

ZINTEGROWANY SYSTEM ROLNICZEJ INFORMACJI RYNKOWEJ

# RYNEK JAJ SPOŻYWCZYCH

NR 31/2022

16.08.2022 r.

---

***Notowania za okres: 01.08 – 07.08.2022 r.***

---

Biuletyn tygodniowy.

Informacje zamieszczane w niniejszym biuletynie przekazywane są przez podmioty włączone do Zintegrowanego Systemu Rolniczej Informacji Rynkowej (ZSRIR).

Podstawy prawne:

- ustawa z dnia 30 marca 2001 r. o rolniczych badaniach rynkowych (Dz.U. 2015, poz. 1160 – tekst jednolity);
- rozporządzenie Ministra Rolnictwa i Rozwoju Wsi z dnia 8 marca 2021 r. w sprawie zbieranych danych rynkowych (Dz. U. z 2021 r., poz. 589).

# Spis treści

<b>1. Ceny sprzedaży w zakładach pakowania jaj</b> .....	3
1.1 Średnie ceny sprzedaży jaj spożywczych .....	3
1.2. Graficzna prezentacja średniej krajowej ceny sprzedaży netto (bez VAT) jaj spożywczych klasy A w zakładach pakowania .....	4
<b>2. Ceny skupu jaj w zakładach przetwórstwa jaj</b> .....	6
<b>3. Średnie ceny zakupu jaj spożywczych płacone przez podmioty handlu detalicznego</b> .....	7
<b>4. Polski handel jajami (PCN 0407) w I - IV 2022 r. (dane wstępne*)</b> .....	8

## Dodatkowe informacje

Badanie cen skupu i sprzedaży prowadzone jest na reprezentatywnej grupie.

Średnie ceny liczone są jako średnia ważona.

# 1. Ceny sprzedaży w zakładach pakowania jaj

## 1.1 Średnie ceny sprzedaży jaj spożywczych

[zł/100 szt.]

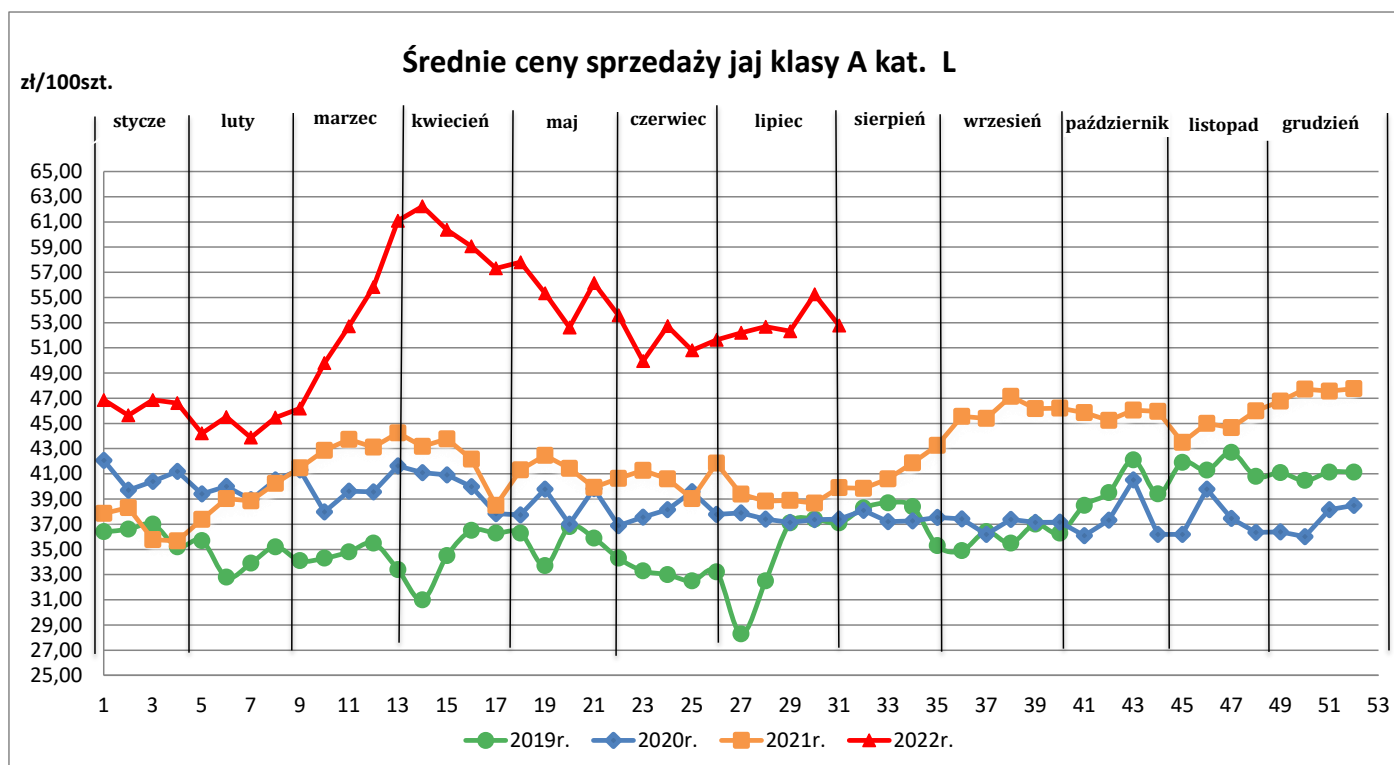
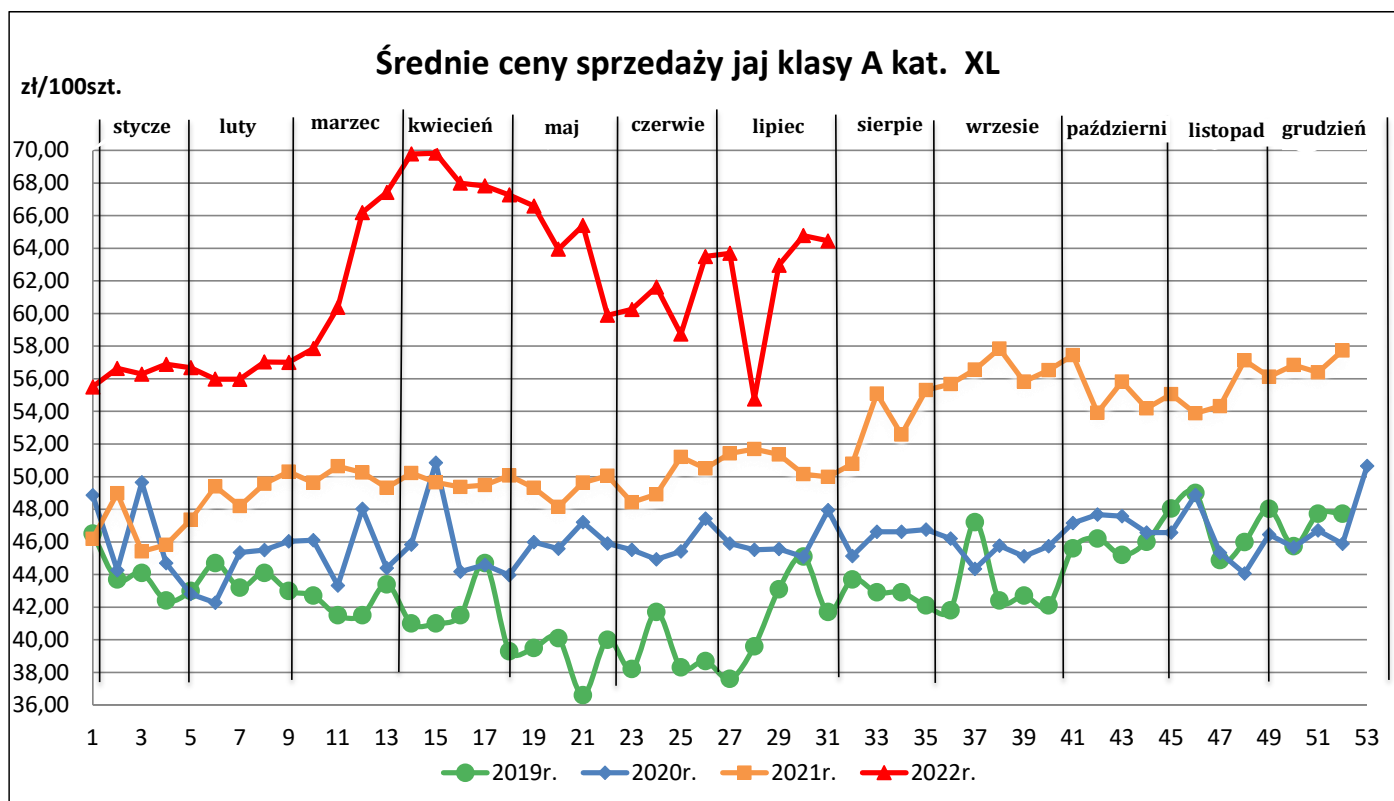
Towar:	Cena w zł/100szt.		Zmiana [%]
	07.08.2022	31.07.2022	
	<b>Jaja klasy XL wg systemów chowu (krajowe):</b>		
klatkowy	64,45	64,78	-0,5

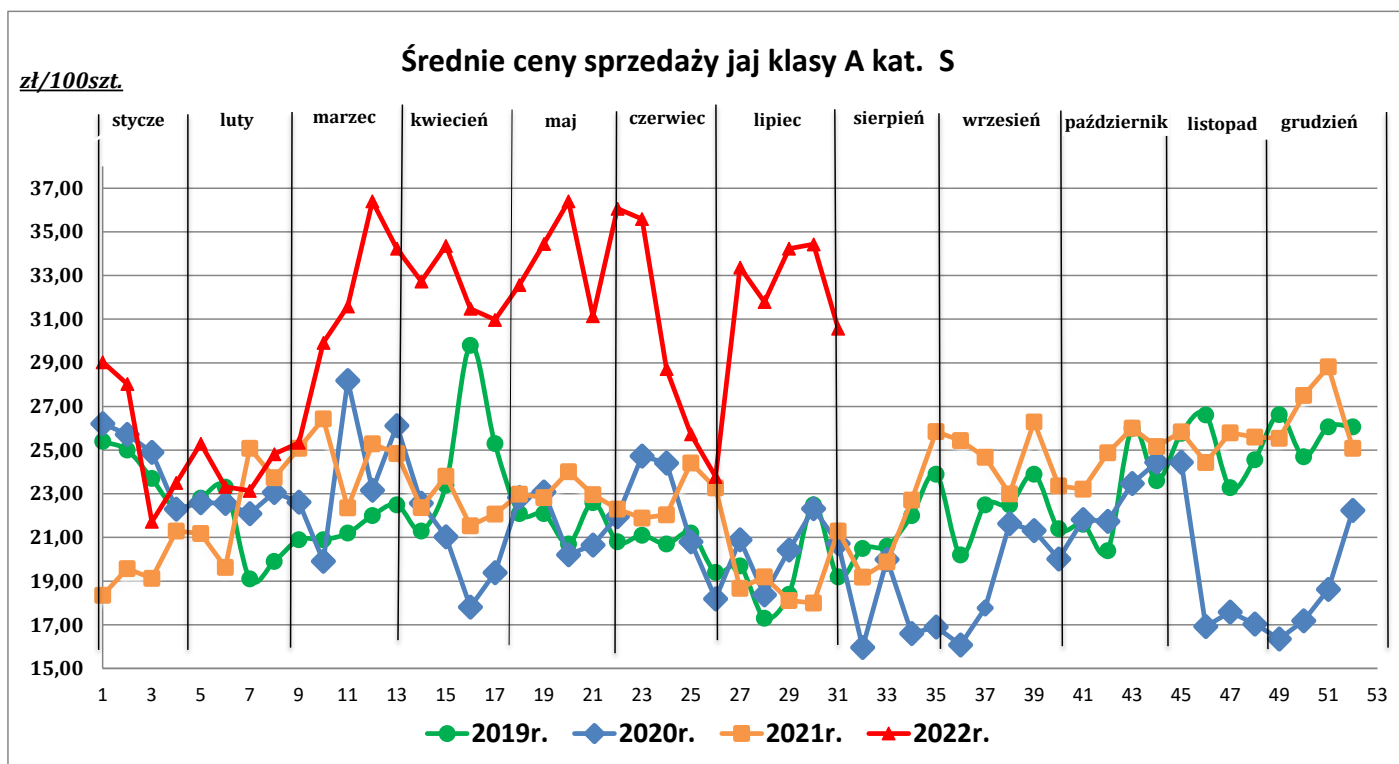
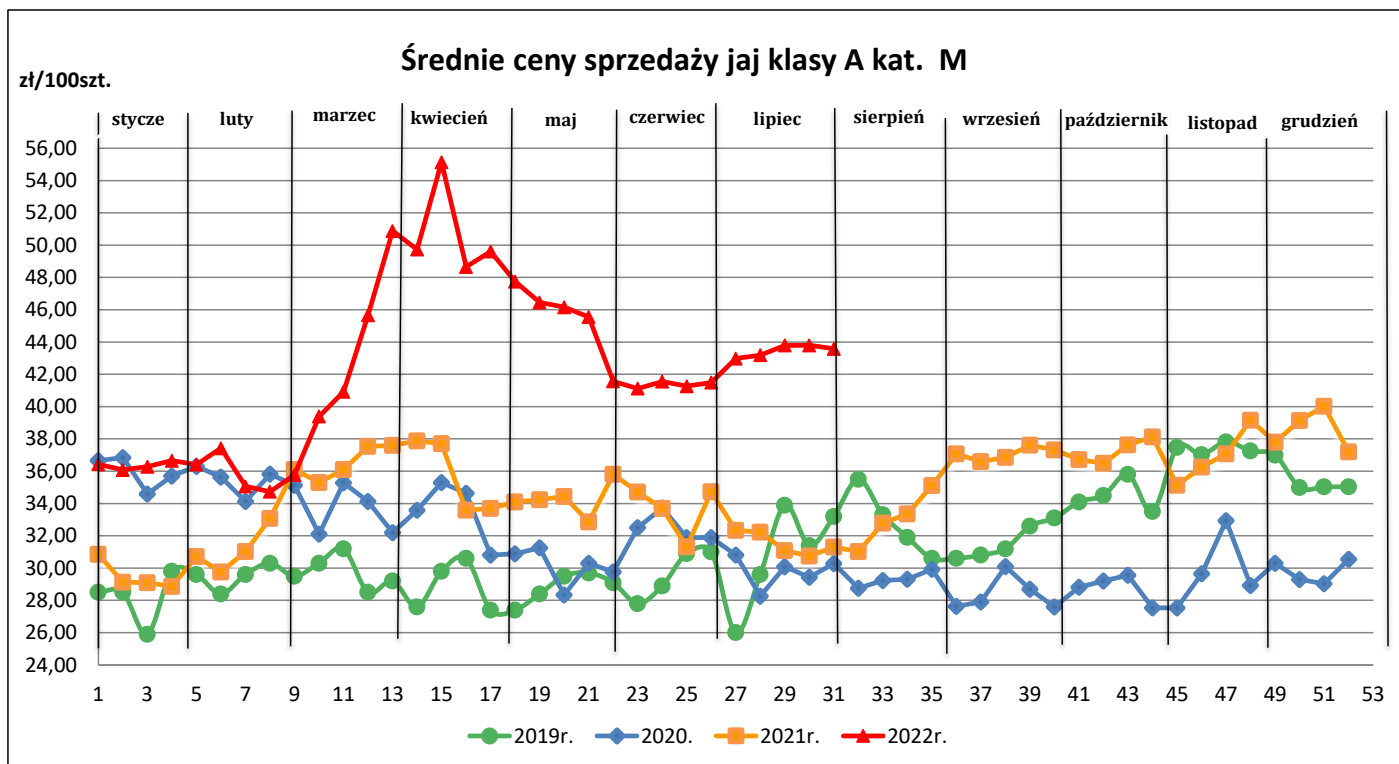
Towar:	Cena w zł/100szt.		Zmiana [%]
	07.08.2022	31.07.2022	
	<b>Jaja klasy L wg systemów chowu (krajowe):</b>		
klatkowy	52,78	55,25	-4,5
ściółkowy	65,69	65,52	0,9
wolny wybieg	70,32	69,66	0,9

Towar:	Cena w zł/100szt.		Zmiana [%]
	07.08.2022	31.07.2022	
	<b>Jaja klasy M wg systemów chowu (krajowe):</b>		
klatkowy	43,58	43,80	-0,5
ściółkowy	55,67	59,57	-6,5
wolny wybieg	63,43	66,44	-4,5
ekologiczny	87,24	86,13	1,3

Towar:	Cena w zł/100szt.		Zmiana [%]
	07.08.2022	31.07.2022	
	<b>Jaja klasy S wg systemów chowu (krajowe):</b>		
klatkowy	30,57	34,43	-11,2

1.2. Graficzna prezentacja średniej krajowej ceny sprzedaży netto (bez VAT) jaj spożywczych klasy A w zakładach pakowania





\*wykresy (chów klatkowy)

#### Informacja:

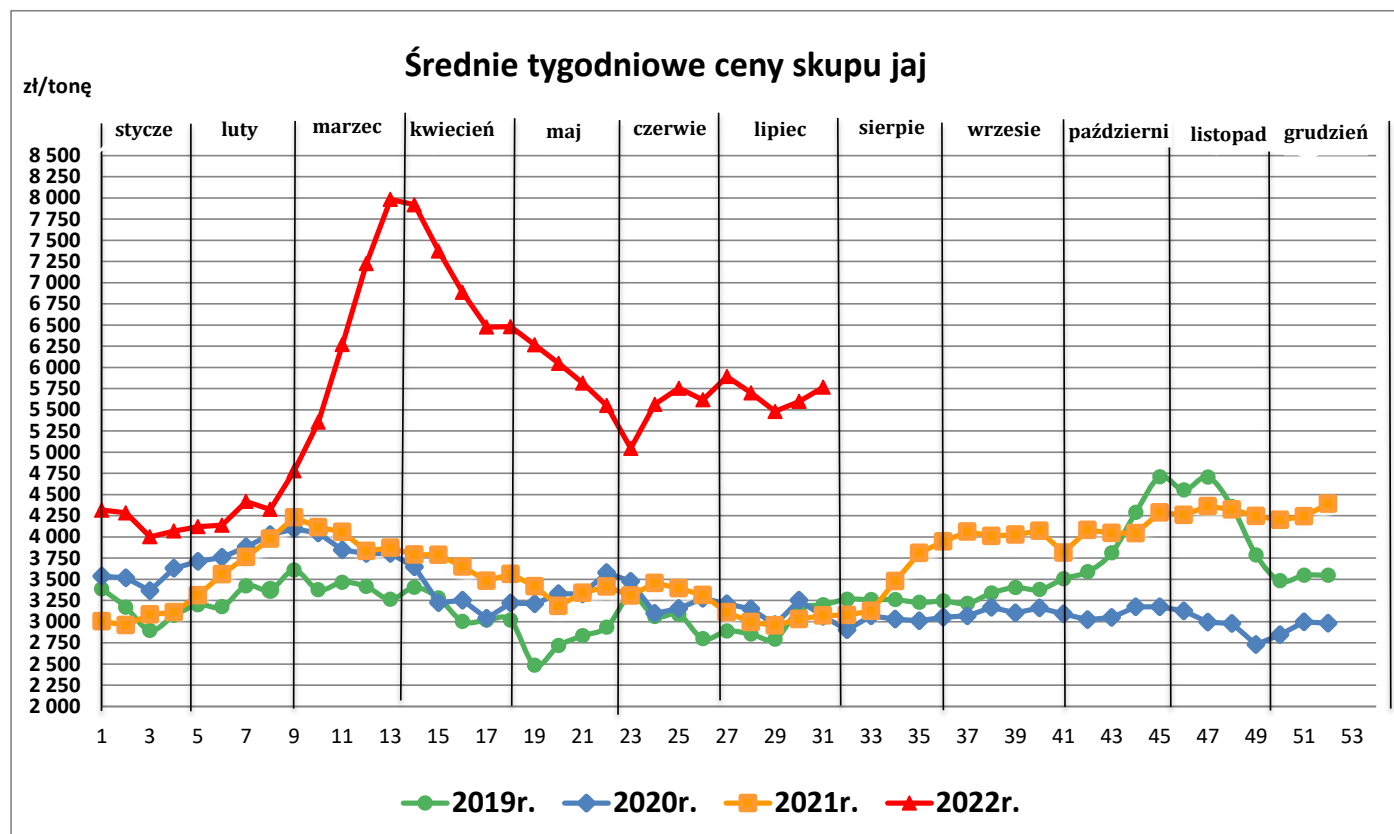
Aktualnie dostępne średnie ceny sprzedaży jaj spożywczych w poszczególnych państwach Unii Europejskiej zostały zamieszczone w wersji EXCEL biuletynu.

## 2. Ceny skupu jaj w zakładach przetwórstwa jaj

Ceny w okresie: 01.08 – 07.08.2022 r.

[zł/tona]

Towar	07.08.2022	31.07.2022	zm. ceny %
Jaja do przetwórstwa	5 766,00	5 598,00	3,0

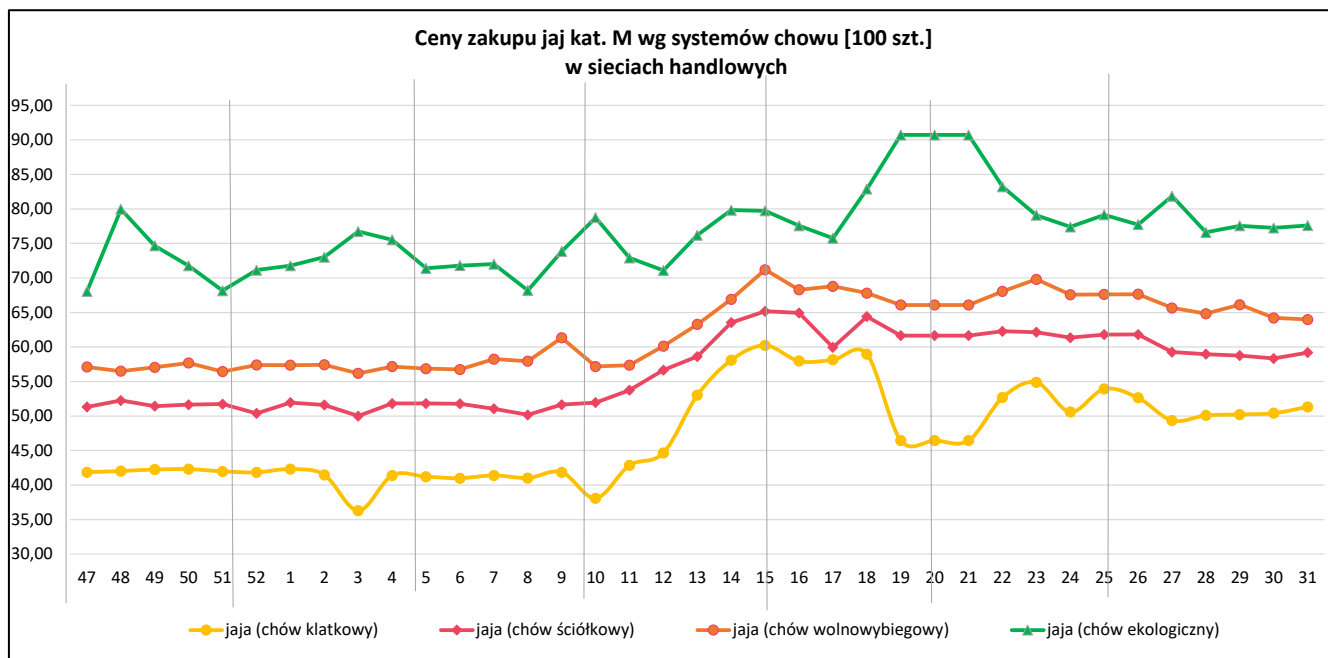


### 3. Średnie ceny zakupu jaj spożywczych płacone przez podmioty handlu detalicznego

Towar:	Cena w zł/100szt.		Zmiana [%]
	07.08.2022	31.07.2022	
	<b>Jaja klasy L wg systemów chowu (krajowe):</b>		
klatkowy	61,38	60,30	1,8
ściółkowy	67,98	67,66	0,5
wolny wybieg	71,52	71,51	0,0
ekologiczny	*	*	--

Towar:	Cena w zł/100szt.		Zmiana [%]
	07.08.2022	31.07.2022	
	<b>Jaja klasy M wg systemów chowu (krajowe):</b>		
klatkowy	51,33	50,41	1,8
ściółkowy	59,19	58,33	1,5
wolny wybieg	63,99	64,22	-0,4
ekologiczny	77,59	77,25	0,4

\* - z uwagi na ustawowy wymóg nieidentyfikowalności danych, ceny nie podano



#### 4. Polski handel jajami (PCN 0407) w I - IV 2022 r. (dane wstępne\*)

EKSPORT						IMPORT					
I - IV 2021 r.			I - IV 2022 r.			I - IV 2021 r.			I - IV 2022 r.		
Kraj	Wartość [tys. EUR]	Wolumen [tony]	Kraj	Wartość [tys. EUR]	Wolumen [tony]	Kraj	Wartość [tys. EUR]	Wolumen [tony]	Kraj	Wartość [tys. EUR]	Wolumen [tony]
<b>OGÓŁEM</b>	<b>65 721</b>	<b>51 775</b>	<b>OGÓŁEM</b>	<b>112 844</b>	<b>70 172</b>	<b>OGÓŁEM</b>	<b>12 407</b>	<b>7 284</b>	<b>OGÓŁEM</b>	<b>15 278</b>	<b>5 938</b>
Niemcy	13 880	9 095	Niemcy	28 587	15 488	Holandia	3 037	1 836	Holandia	3 084	764
Holandia	9 473	8 132	Holandia	25 287	17 761	Włochy	2 359	237	Włochy	2 495	223
Węgry	6 451	5 460	Singapur	10 246	5 973	Niemcy	2 193	1 864	Niemcy	2 459	1 250
Republika Czeska	5 377	4 899	Francja	8 512	5 842	Litwa	1 881	1 494	Litwa	1 821	1 255
Singapur	3 878	3 602	Wielka Brytania	5 570	2 941	Francja	512	261	Łotwa	1 704	1 197
Włochy	2 802	2 378	Republika Czeska	5 267	3 782	Republika Czeska	473	334	Francja	1 181	125
Rumunia	2 738	2 273	Węgry	4 994	3 232	Dania	447	170	Dania	614	98
Belgia	2 573	1 846	Rumunia	3 583	2 602	Łotwa	421	506	Belgia	580	167
Francja	1 838	1 576	Belgia	3 115	2 106	Słowacja	358	65	Republika Czeska	543	336
Wielka Brytania	1 740	867	Włochy	2 951	2 337				Słowacja	218	77
Liberia	1 690	1 493	Litwa	1 337	652				Szwecja	213	251
Słowacja	1 379	1 241	Gambia	1 327	887				Węgry	129	14
Bułgaria	1 365	883	Austria	1 241	875						
Arabia Saudyjska	1 229	1 152	Hiszpania	1 130	512						
Litwa	1 093	838	Liberia	1 019	734						
Gambia	1 047	903	Bułgaria	896	539						
Ukraina	916	316	Izrael	885	373						
Chorwacja	747	690	Łotwa	875	398						
Grecja	676	460	Grecja	728	379						
Katar	638	593	Sierra Leone	699	502						
Mołdowa	528	174	Irak	662	152						
Hongkong	488	494	Hongkong	566	425						
Austria	476	479	Słowacja	499	379						

Wykorzystanie możliwe wyłącznie z dokładnym podaniem źródła.



Biuletyn „**Rynek jaj spożywczych**” ukazuje się w każdy czwartek

**Wydawca:**

Ministerstwo Rolnictwa i Rozwoju Wsi, ul. Wspólna 30; 00-930 Warszawa

Departament Rynków Rolnych.

tel. (022) 623-16-33, fax (022) 623-27-06

Internet: [strona ZSRIR](#); E-mail: [biuletyn@minrol.gov.pl](mailto:biuletyn@minrol.gov.pl)

**Autor:**

Anna Pankiewicz, tel. (022) 623-16-33; E-mail: [anna.pankiewicz@minrol.gov.pl](mailto:anna.pankiewicz@minrol.gov.pl)

**Warunki otrzymywania biuletynu:**

Biuletyn udostępniany jest wszystkim zainteresowanym bezpłatnie.