



ZINTEGROWANY SYSTEM ROLNICZEJ INFORMACJI RYNKOWEJ

RYNEK OWOCÓW I WARZYW ŚWIEŻYCH

NR 47/2024

28.11.2024 r.

Notowania za okres: 18.11 - 27.11.2024 r.

Biuletyn tygodniowy.

Informacje zamieszczane w niniejszym biuletynie przekazywane są przez podmioty włączone do Zintegrowanego Systemu Rolniczej Informacji Rynkowej (ZSRIR).

Podstawy prawne:

- ustawa z dnia 30 marca 2001 r. o rolniczych badaniach rynkowych (Dz.U. 2015, poz. 1160 – tekst jednolity);
- rozporządzenie Ministra Rolnictwa i Rozwoju Wsi z dnia 8 marca 2021 r. w sprawie zbieranych danych rynkowych (Dz. U. z 2021 r., poz. 589).

Spis treści

1. Ceny skupu – Instytut Ekonomiki Rolnictwa i Gospodarki Żywnościowej	3
1.1. Ceny skupu netto w zakładach przetwórczych i chłodniach (zł/kg)	3
2. Średnie tygodniowe ceny producenta – Krajowa Rada Izb Rolniczych	6
3. Rynek hurtowy	7
3.1. Cena warzyw na rynkach hurtowych	6
3.2. Cena owoców na rynkach hurtowych.....	8
3.3. Zmiana cen hurtowych dla wybranego asortymentu owoców i warzyw	9
4. Ceny jabłek – organizacje producentów	10
4.1. Ceny jabłek w skupie.....	
4.2. Ceny jabłek w sprzedaży	
5. Średnie ceny zakupu owoców i warzyw płacone przez sieci handlowe	11
6. Wykresy – średnie ceny na rynkach hurtowych 2023/2024r.	12
7. Wykres – średnie ceny jabłek w Polsce w 2022/23/24 r.	13

Dodatkowe informacje.

1. Informacje dot. cen skupu dostarczane są przez IERiGŻ Zakład Ekonomiki Gospodarstw Rolnych i Ogrodniczych

2. Informacje dot. cen producenta dostarczane są przez KRIR MRiRW

3. Informacje dot. cen hurtowych dostarczone są przez przedstawicieli niżej wymienionych rynków hurtowych i ośrodków doradztwa rolniczego.

Warszawski Rolno-Spożywczy Rynek Hurtowy S.A. – **Bronisze** – www.bronisze.com.pl; **Giełda - Białystok**
Podlaskie Centrum Rolno Towarowe S.A. - <https://www.podlaskiecentrum.pl/>; **Lubelski Rynek Hurtowy S.A.**
– **Lublin** – www.elizowka.pl, **Wielkopolska Gildia Rolno-Ogrodnicza S.A.** – **Poznań** – www.wgro.com.pl;
Podkarpackie Centrum Hurtowe Agrohurt S.A. – **Rzeszów** – www.mgrt.rzeszow.pl; **Zachodniopomorskie**
Centrum Hurtowe Rolhurt- www.rolhurt.pl, **Mewat Bydgoszcz** - www.targowisko.mewat.pl, **Rolno-**
spożywczy rynek hurtowy- <http://www.tarqpiast.com.pl/>, **Łódzki Rynek Hurtowy ZJAZDOWA S.A.**
<https://zjazdowa.com.pl/>, **Radomska Giełda Rolna** - <https://rsrh-radom.pl/>, **Targowisko Miejskie**
Sandomierz - <http://targowiskasandomierz.pl/>, **Kompleks Handlowy RYBITWY** - <https://khrybitwy.pl/>.

4. Informacje dot. cen targowiskowych ziemniaków i cebuli dostarczone są przez pracowników ośrodków doradztwa rolniczego.

1. Ceny skupu – Instytut Ekonomiki Rolnictwa i Gospodarki Żywnościowej

1.1. Ceny skupu netto w zakładach przetwórczych i chłodniach (zł/kg)

Ceny skupu netto w zakładach przetwórczych i chłodniach zbierane 25-26 XI 2024 r. (zł/kg)				
Województwa	Cebula biała obrana	Marchew na plastry	Marchew na kostkę	Burak
kujawsko-pomor.				
kujawsko-pomor.	1,461z-1,481z			
kujawsko-pomor.				
kujawsko-pomor.				
lubelskie		0,551z	0,451z	
lubelskie				
lubelskie			0,40-0,451z	0,40/tłoczenie
lubelskie				
lubuskie				
łódzkie				
łódzkie				
małopolskie				0,601z
mazowieckie	1,451z			
mazowieckie				
podkarpackie	1,45-1,481z	0,551z	0,461z	
podkarpackie				
podlaskie		0,601z		0,601z
podlaskie				
śląskie				
świętokrzyskie	1,471z			
wielkopolskie				
wielkopolskie				
zachodnio-pomor.	1,471z			
średnio	1,45-1,461z-1,481z	0,551z-0,601z	0,40-0,451z-0,461z	0,40/tłoczenie-0,601z
tydzień temu	1,38-1,451z-1,481z	0,55-0,601z	0,40-0,451z	0,40/tłoczenie-0,551z-0,601z
rok temu	1,701z-2,001z	0,601z-0,701z	0,501z-0,551z	0,641z-0,681z

Województwa	Pory	Kapusta biała	Jabłko przemysłowe
kujawsko-pomor.			
kujawsko-pomor.			
kujawsko-pomor.		0,80-0,851z	
kujawsko-pomor.			
lubelskie			0,95-1,001z
lubelskie		0,851z	
lubelskie			0,90-1,001z1z
lubelskie	1,80-2,201z		
lubelskie			
lubuskie			
łódzkie			
łódzkie			
małopolskie		0,851z	
mazowieckie			1,001z
mazowieckie	2,001z		
podkarpackie			
podkarpackie			0,95-1,051z
podlaskie			
podlaskie			
śląskie			
świętokrzyskie			
wielkopolskie			
wielkopolskie			
zachodnio-pomor.			
średnio	1,80-2,001z-2,201z	0,80-0,851z	0,95-1,001z-1,051z
tydzień temu	1,80-2,001z-2,201z	0,80-0,851z-0,901z	0,90-0,95-1,001z-1,101z
rok temu	1,601z-1,901z	0,651z-0,801z	0,831z-0,901z

1z/ cena loco zakład, k/kontraktacja,kl.I/klasa I, kl.II/klasa II,extra/klasa ekstra,m/"mokry" przemysł,s/"suchy" przemysł,W/Węgielka

1.2. Ceny skupu warzyw i owoców w spółdzielniach ogrodniczych (zł/kg)

tel. (22) 505 44 32, (22) 505 47 06 E-mail: Tomasz.Smolenski@ierigz.waw.pl

Ceny skupu netto warzyw i owoców w spółdzielniach ogrodniczych zbierane 25-26 XI 2024 r.

Województwo	Buraki ćwikłowe	Cebula	Kapusta biała	Kapusta włoska	Kapusta czerwona	Kiszona kapusta	Ogórki kiszane
kujawsko-pomorskie				3,10-3,30	2,10-2,25		
lubelskie	0,90-1,10	1,25-1,35				4,90-5,70	
lubelskie	0,85-1,15	1,15-1,25	1,15-1,25				7,68-8,90
łódzkie		1,20-1,35		3,20-3,40	2,20-2,40	5,25-5,60	
łódzkie	1,10-1,20		1,10-1,25			5,10-5,40	8,10-8,70
małopol.	0,90-1,10					4,90-5,90	8,20-9,60
małopol.		1,20-1,35				5,60-6,10	8,35-8,78
małopol.	0,85-1,00	1,10-1,25	1,15-1,30	3,25-3,50	2,15-2,50	4,75-5,90	
małopol.	0,80-1,00	1,15-1,25					8,45-9,50
mazowiec.	0,89-1,00	1,20-1,35				4,85-5,78	
podkarp.	0,90-1,00		1,20-1,35			4,75-5,60	8,75-9,00
podkarp.		1,30-1,40					8,25-9,10
Cena średnia	0,80-1,20	1,10-1,45	1,10-1,35	3,10-3,50	2,10-2,50	4,75-5,90	7,68-9,60
dwa tygodnie temu	0,90-1,15	1,15-1,35	1,25-1,50	3,15-3,50	2,00-2,35	4,50-5,78	7,65-9,80
rok temu	0,85-1,10	1,65-1,90	0,85-1,15	2,95-3,45	1,85-2,10	3,92-4,70	8,25-8,78

Województwo	Marchew (myta)	Pieczarki	Pietruszka	Pory	Selery	Rzodkiewka (zł/peczek)	Pomidory	Ogórki
kujawsko-pomorskie	1,45-1,80	7,58-8,75	2,45-2,98	3,40-3,78	3,45-3,90	1,89-2,10	8,25-8,90	7,45-7,95
lubelskie	1,56-1,75	6,45-8,45	2,60-2,80	3,35-3,60	3,10-3,35	1,78-2,40	7,85-8,60	
małopol.	1,50-1,75	6,90-7,80	2,90-3,70	3,50-3,80	3,25-3,60		7,45-8,20	7,90-8,25
małopol.	1,54-1,74		2,80-3,50	3,25-3,60				
mazowiec.	1,40-1,68	6,89-8,70	2,55-3,60	3,15-3,35	2,98-3,15		7,60-8,60	7,25-8,50
mazowiec.	1,55-1,80	7,25-8,30	2,45-2,80	3,25-3,45	2,78-3,50	2,45-2,60		
podkarp.	1,55-1,78	6,58-8,45	2,50-2,80		2,85-3,40	2,25-2,80	6,78-7,25	
podkarp.	1,45-1,68	6,40-7,90	3,10-3,60	3,18-3,78	2,50-2,89			6,40-7,50
Cena średnia	1,40-1,80	6,40-8,75	2,45-3,70	3,15-3,80	2,50-3,90	1,78-2,80	6,78-8,90	6,40-8,50
dwa tygodnie temu	1,30-1,60	6,95-8,90	2,25-3,90	3,00-3,75	2,45-3,80	1,89-3,49	6,89-8,60	6,56-8,65
rok temu	1,00-1,35	6,50-8,50	3,25-3,89	3,22-3,68	2,15-2,89	1,85-2,45	6,38-7,25	7,44-7,89

a/sztuka,b/peczek

Województwo	Jabłka	odm.Szampion	odm. Gala Must	Gruszki	Jabłka przemysłowe
kujawsko-pomorskie	1,25-2,30	1,35-1,40	2,10-2,30	3,75-3,90	
lubelskie	1,20-2,20	1,20-1,70	2,10-2,20	2,70-4,40	0,85-0,90
łódzkie	1,45-2,30	1,45-1,60	2,15-2,45		
łódzkie	1,30-2,50	1,30-1,50	2,15-2,50		
łódzkie					0,80-0,95
małopolskie	1,30-2,30	1,30-1,45	2,15-2,30		
małopolskie	1,25-2,30	1,20-1,60	2,10-2,20		
małopolskie	1,15-2,40			2,90-3,25	
małopolskie					0,85-0,95
małopolskie					
mazowiec.	1,25-2,25	1,25-1,45	2,10-2,25		
podkarp.	1,25-2,60	1,25-1,45	2,30-2,60	3,25-3,50	0,85-1,00
podkarp.					
Cena średnia	1,20-2,50	1,20-1,70	2,10-2,60	2,70-4,40	0,80-1,00
dwa tygodnie temu	1,10-2,60	1,20-1,80	2,15-2,45	2,60-4,50	0,85-1,00
rok temu	1,00-2,40	1,15-1,55	1,95-2,20	2,65-3,80	0,85-0,91

s/"suchy" przemysł, */jabłka w kal. 65+ i do średniej nie wliczana jest odmiana Antonówka

2. Średnie tygodniowe ceny producenta – Krajowa Rada Izb Rolniczych

47 tydzień 18.11 - 24.11.2024 r	Tygodniowy Serwis Cenowy <i>dla producentów owoców i warzyw</i> Krajowa Rada Izb Rolniczych <i>Parzniew ul. Przyszłości 5, 05-804 Pruszków</i> <i>tel. 881-939-421, www.krir.pl, sekretariat@krir.pl</i>
Serwis znajduje się obecnie w fazie rozwoju i dotyczy wybranych produktów w niektórych województwach.	

Województwo/Towar	Mazowieckie			Świętokrzyskie			Wielkopolskie		
	18.11 - 24.11.2024r. cena w zł/kg (szt*)	11.11 - 17.11.2024r. cena w zł/kg (szt*)	tygodniowa zmiana ceny w %	18.11 - 24.11.2024r. cena w zł/kg (szt*)	11.11 - 17.11.2024r. cena w zł/kg (szt*)	tygodniowa zmiana ceny w %	18.11 - 24.11.2024r. cena w zł/kg (szt*)	11.11 - 17.11.2024r. cena w zł/kg (szt*)	tygodniowa zmiana ceny w %
Jabłka (op.5-20 kg) Golden delicious (70/80mm)	2,30	2,30	--	1,90	1,90	--	--	--	--
Jabłka (op.5-20 kg) Jonagold+Jonagored (70/80mm)	--	--	--	1,90	1,90	--	--	--	--
Jabłka (op.5-20 kg) Idared (70/80mm)	--	--	--	--	--	--	--	--	--
Jabłka (op.5-20 kg) Shampion (70/80mm)	2,50	2,00	25,0	1,90	1,90	--	--	--	--
Jabłka (op.5-20 kg) Boskoop (70/80mm)	3,00	3,00	0,0	--	--	--	--	--	--
Jabłka (op.5-20 kg) Gala (65/70mm)	2,70	2,70	0,0	1,90	1,90	--	--	--	--
Gruszki (op.5-20 kg) Lukaszówka (65/70 mm)	--	--	--	3,25	3,25	--	--	--	--
Cebula żółta 40-80 mm; op.5-25 kg	--	--	--	--	--	--	--	--	--
Cebula biała 40-80 mm op.5-25 kg	1,35	1,40	-3,6	1,45	1,45	--	1,10	1,10	0,0
Marchew wszystkie odmiany pakowane luzem	1,40	1,40	0,0	1,80	1,80	--	1,50	1,50	0,0
Pietruszka korzeń op. 10 kg	--	--	--	4,00	4,00	--	4,50	4,50	0,0
Pomidory, typ okrągły; op. 5-6-kg	--	--	--	8,00	8,00	--	--	--	--
Ogórki, typ gładkie; op. 5-6 kg	--	--	--	--	--	--	--	--	--
Seler	--	--	--	4,00	4,00	--	3,00	3,00	0,0
Salata masłowa za główkę	--	--	--	--	--	--	--	--	--
Szparagi biało/fioletowe >16mm	--	--	--	--	--	--	--	--	--
Burak ćwikłowy op. 10-15 kg	--	--	--	1,10	1,10	--	1,35	1,35	0,0
Kalafiory 12-20 cm	--	--	--	--	--	--	--	--	--
Kapusta biała zł/kg	--	--	--	1,20	1,20	--	1,20	1,20	0,0
Rzodkiewka za pęczek 1 szt	--	--	--	--	--	--	--	--	--
Ziemniaki (op. 15 kg)	--	--	--	--	--	--	--	--	--
Pieczarki 30-65 mm	--	--	--	1,00	1,00	--	--	8,94	--

Wykorzystanie możliwe wyłącznie z dokładnym podaniem źródła.

3. Rynek hurtowy

3.1. Ceny warzyw na rynkach hurtowych

Ceny **WARZYW** na rynkach hurtowych w dniach: 25 - 27.11.2024r.

Miejscowość		Bronisze		Kalisz		Kraków		Lublin		Łódź		Poznań		Wrocław	
Data notowania		2024-11-27		2024-11-26		2024-11-27		2024-11-26		2024-11-26		2024-11-25		2024-11-25	
Warzywa		Min	Max	Min	Max	Min	Max	Min	Max	Min	Max	Min	Max	Min	Max
KRAJOWE															
Buraki ćwikłowe	kg	0,85	1,30	1,50	1,50	0,80	1,00	1,50	2,00	1,00	2,00	2,40	3,00	1,50	2,00
Cebula biała	kg	1,15	1,60	2,00	2,00	1,20	1,50	1,67	2,34	4,00	6,00	1,80	2,50	1,60	3,00
Kalafiory	szt.	5,00	6,00	5,00	6,00	5,00	5,60	5,00	8,00	5,00	8,00	6,50	7,50	5,50	6,50
Kapusta biała	kg	1,60	2,00	1,50	1,50	1,75	1,80	2,00	2,00	1,25	1,75	1,50	2,50		
Marchew	kg	1,30	1,70	1,80	2,00	1,50	1,60	1,80	2,00	1,40	2,00	1,80	2,50	2,00	2,50
Ogórki gruntowe	kg	13,00	15,00									12,00	13,00	14,00	16,00
Ogórki szklarniowe	kg	12,00	14,00	12,00	14,00	8,00	8,00	10,00	12,00			10,00	11,00	10,00	12,00
Papryka czerwona	kg	5,00	7,50			9,50	10,00	7,00	11,00			10,00	10,40		
Papryka zielona	kg	5,00	6,00									7,00	8,00	7,00	12,00
Papryka żółta	kg	5,00	7,50			8,50	9,00					10,00	11,00	7,50	12,00
Pietruszka	kg	3,50	4,50	6,00	6,00	3,00	3,60	5,00	5,50	3,00	5,00	6,00	7,00	3,00	5,00
Pomidory	kg	7,00	9,00	12,50	12,50	8,30	8,50	10,00	10,50	6,67	11,67	10,00	10,83	7,00	11,00
Pomidory malinowe	kg	9,00	16,65	11,67	13,33	11,50	12,50	13,50	15,00	10,83	13,33	12,50	21,67	10,00	18,00
Pory	szt.	2,00	3,00	3,00	3,50			3,00	3,60	2,00	3,50			1,00	3,00
Rzodkiewka	peczek	2,25	3,00			1,60	2,00			2,00	3,00	2,00	2,20	1,80	2,50
Salata	szt.	3,00	4,25	2,50	2,50	1,80	2,50	2,60	3,40	2,00	4,00	3,50	3,50	3,00	5,00
Selery	kg	2,50	3,25	4,00	5,00	3,00	3,50	4,00	4,20	2,00	5,00	5,00	5,00	2,50	4,00
Ziemniaki	kg	1,00	2,20	1,20	1,47	1,40	2,20	1,67	1,70	1,00	1,33	1,60	1,87	1,00	2,00
Boczniki	kg	13,50	20,00					20,00	20,00			27,50	30,00	27,50	30,00
Pieczarki	kg	9,00	11,00	10,00	10,00	10,00	11,00	10,00	11,00	9,33	13,33	11,00	12,00	8,00	12,00
IMPORTOWANE															
Czosnek	kg	10,00	13,00	12,00	14,00	18,00	20,00	12,00	18,00						
Kalafiory	szt.	5,50	8,00	6,00	8,00							6,67	7,00		
Ogórki szklarniowe	kg	4,50	11,00	10,00	12,00			7,00	9,00			6,67	7,11		
Papryka czerwona	kg	8,00	9,00	14,00	14,00			11,00	12,50			11,00	12,00	15,00	20,00
Papryka zielona	kg	7,50	9,00	10,00	12,00							10,00	11,00		
Papryka żółta	kg	8,00	9,00	12,00	12,00			11,00	14,00			11,00	11,00		
Pomidory	kg	7,00	12,00					8,50	9,00			10,33	15,00		
Rzodkiewka	peczek	1,40	1,80	2,00	2,50			1,80	2,30						
Salata	szt.	3,75	4,50	2,50	2,50										

1.

Wykorzystanie możliwe wyłącznie z dokładnym podaniem źródła.

3.2. cena owoców na rynkach hurtowych

Miejscowość			Bronisze		Kalisz		Kraków		Lublin		Łódź		Poznań		Wrocław	
Data notowania			2024-11-27		2024-11-26		2024-11-27		2024-11-26		2024-11-26		2024-11-25		2024-11-25	
Owoce	Odm.	Jedn.	Min	Max	Min	Max	Min	Max	Min	Max	Min	Max	Min	Max	Min	Max
KRAJOWE																
Gruszki		kg	4,00	5,50	6,00	6,00	4,50	5,00	5,50	7,00	2,50	6,00	6,00	6,00	4,80	6,00
Jabłka																
	<i>Boskoop</i>	kg							2,66	4,66			3,33	4,67		
	<i>Cortland</i>	kg	2,25	3,50	2,67	3,00			2,00	3,67	1,67	3,00	3,33	4,67		
	<i>Delikates</i>	kg			2,67	2,67			2,00	3,67	2,00	3,33				
	<i>Gala</i>	kg	2,20	3,00	2,67	2,67							3,33	4,67		
	<i>Golden</i>	kg			2,67	2,67							3,33	4,67		
	<i>Jonagored</i>	kg	1,65	2,75	2,67	2,67										
	<i>Ligol</i>	kg	1,65	2,75	2,67	2,67			2,00	3,67	1,67	3,00	3,33	4,67		
	<i>Lobo</i>	kg	2,00	3,25	2,67	3,33			2,00	3,67	2,67	3,00	3,33	4,67		
	<i>Szampion</i>	kg	1,65	3,00	2,67	2,67			2,00	3,67	1,67	3,00				
	<i>Szara Reneta</i>	kg			2,67	3,00					1,67	3,00				
Maliny		kg					24,00	40,00	48,00	52,00	44,00	45,00	40,00	48,00	50,00	56,00
Truskawki		kg									16,00	17,50			28,00	32,00
IMPORTOWANE																
Ananasy		szt.	6,00	8,00	5,00	15,00	7,00	8,00	6,00	6,00	6,00	10,00			6,00	11,00
Arbuzy		kg					3,50	3,50							8,00	11,00
Banany		kg	4,25	5,50	5,00	5,83	4,75	5,50	3,60	5,50	4,72	5,28	4,56	6,67	5,00	7,00
Cytryny		kg	3,00	6,50	10,00	10,00	6,00	6,50	5,40	8,00	7,00	8,00	4,00	6,67	5,00	9,00
Grejpfruty		kg	4,85	7,00	5,00	5,00	6,00	7,00	9,00	9,00	7,00	8,00	6,79	7,14	5,50	7,00
Gruszki		kg	6,00	10,00	6,00	8,00					7,50	7,92	6,50	9,00		
Mandarynki		kg	4,00	12,00	8,00	12,00	6,00	6,50	8,00	11,00	9,00	10,00	8,50	13,50	9,00	14,00
Pomarańcze		kg	4,00	9,00	7,00	7,00	6,50	7,00	6,50	7,60	7,00	9,00	6,50	8,50	6,00	9,00
Śliwki		kg	4,75	6,00							10,00	11,00	8,00	9,50	13,00	22,00
Truskawki		kg	65,00	75,00			30,00	33,00								
Winogrona		kg	18,00	33,00	20,00	30,00	15,00	16,00	17,20	25,00	17,00	21,00	10,00	28,00	10,00	22,00

Wykorzystanie możliwe wyłącznie z dokładnym podaniem źródła.

3.3. Zmiana cen hurtowych dla wybranego asortymentu owoców i warzyw

Produkt	Jedn.	Cena zł/jedn				Zmiany ceny (%)							
		2024-11-28		2024-11-21		w stosunku do poprzedniego notowania*)		2 tyg.		3 tyg.		4 tyg.	
		Min	Max	Min	Max	Min	Max	Min	Max	Min	Max	Min	Max
1	2	3	4	5	6	7	8	9	10	11	12	13	14
Warzywa krajowe													
Boczniki	kg	22,13	25,00	20,50	25,00	7,9	0,0	8,8	7,1	8,8	0,0	27,6	21,0
Buraki ćwikłowe	kg	1,36	1,83	1,45	1,96	-5,9	-6,7	-5,9	-6,7	-5,9	12,9	-0,2	-0,3
Cebula biała	kg	1,92	2,71	2,03	2,95	-5,6	-8,3	7,5	-0,5	7,5	-11,6	13,3	-4,5
Kalafior	szt.	5,29	6,80	5,80	7,60	-8,9	-10,5	13,7	-2,9	13,7	-4,6	1,6	-2,9
Kapusta biała	kg	1,60	1,93	1,41	1,95	13,5	-1,3	9,4	9,2	9,4	28,3	36,2	26,2
Marchew	kg	1,66	2,04	1,56	2,14	6,2	-4,5	2,3	0,1	2,3	6,4	2,5	-2,7
Ogórki gruntowe	kg	13,00	14,67	11,67	13,33	11,4	10,0	11,4	12,8	11,4	40,5	80,6	53,6
Ogórki szklarniowe	kg	10,33	11,83	10,00	11,25	3,3	5,2	20,2	10,6	20,2	49,8	63,2	46,7
Papryka czerwona	kg	7,88	9,73	7,69	9,35	2,4	4,0	-4,0	-3,5	-4,0	10,5	13,2	18,1
Papryka zielona	kg	6,33	8,67	5,50	6,75	15,2	28,4	12,6	19,5	12,6	54,8	35,7	53,4
Papryka żółta	kg	7,75	9,88	8,25	10,33	-6,1	-4,4	-6,1	-3,7	-6,1	3,9	6,3	10,7
Pietruszka	kg	4,21	5,23	4,35	5,80	-3,1	-9,9	-11,3	-7,9	-11,3	2,9	-3,7	-4,9
Pomidory	kg	8,78	10,57	7,87	10,63	11,6	-0,6	3,3	4,3	3,3	6,1	10,1	2,3
Pomidory malinowe	kg	11,29	15,78	10,43	13,53	8,2	16,6	15,9	28,3	15,9	51,8	28,7	48,9
Pory	szt.	2,20	3,32	2,67	3,50	-17,5	-5,1	-2,2	6,2	-2,2	4,6	-2,2	6,2
Rzodkiewka	peczęk	1,93	2,54	2,06	2,55	-6,4	-0,4	8,4	12,4	8,4	18,7	-4,7	-0,4
Salata	szt.	2,63	3,59	3,15	4,13	-16,6	-13,0	4,0	7,4	4,0	19,1	1,2	13,0
Selery	kg	3,29	4,28	3,35	4,70	-1,9	-9,0	4,3	-4,9	4,3	7,0	-3,8	-6,6
Ziemniaki	kg	1,27	1,82	1,24	1,69	2,2	7,7	3,9	8,5	3,9	20,5	8,6	8,3
Owoce krajowe													
Gruszki	kg	4,76	5,93	4,50	5,90	5,7	0,5	2,3	-1,2	2,3	-3,2	24,1	-2,5
Maliny	kg	41,20	48,20	42,00	46,50	-1,9	3,7	3,0	7,1	3,0	2,6	7,7	7,7
Truskawki	kg	22,00	24,75	25,00	28,75	-12,0	-13,9	-4,3	0,0	-4,3	-1,7	-9,8	-10,0
Jabłka:													
Boskoop	kg	3,00	4,66	3,33	4,67	-10,1	-0,1	12,4	11,9	12,4	-0,1	-10,1	-0,1
Cortland	kg	2,38	3,57	2,48	3,54	-3,9	0,7	0,0	0,0	0,0	5,7	-3,9	0,7
Golden	kg	3,00	3,67	3,00	3,67	0,0	0,0	0,0	0,0	0,0	34,1	0,0	0,0
Jonagold	kg	1,65	2,75	1,65	2,75	0,0	0,0	0,0	0,0	0,0	-8,3	0,0	-8,3
Jonagored	kg	2,16	2,71	2,16	2,71	0,0	0,0	0,0	0,0	0,0	-4,4	0,0	-4,4
Ligol	kg	2,26	3,35	2,33	3,27	-2,8	2,4	0,0	0,0	0,0	21,7	-2,8	2,4
Lobo	kg	2,53	3,58	2,67	3,56	-5,0	0,6	0,0	0,0	0,0	9,7	-5,0	2,4
Paulared	kg	1,67	3,33	1,67	3,33	0,0	0,0	0,0	0,0	0,0	0,0	0,0	0,0
Szara Reneta	kg	2,17	3,00	2,78	3,67	-22,0	-18,2	0,0	0,0	0,0	0,0	0,0	0,0
Szampion	kg	2,00	3,08	1,99	2,89	0,1	6,8	0,0	0,0	0,0	6,8	0,1	6,8
Warzywa importowane													
Czosnek	kg	13,00	16,25	11,00	13,50	18,2	20,4	21,9	8,3	18,2	20,4	18,2	25,0
Kalafior	szt.	6,06	7,67	5,83	6,50	3,8	17,9	3,8	17,9	0,9	9,5	10,1	9,5
Papryka czerwona	kg	11,80	13,50	10,00	12,00	18,0	12,5	21,8	21,3	32,3	37,3	27,6	30,2
Papryka zielona	kg	9,17	10,67	10,00	12,00	-8,3	-11,1						
Papryka żółta	kg	10,50	11,50	10,67	11,67	-1,6	-1,4	0,6	-1,1	5,9	6,2	6,3	7,0
Rzodkiewka	peczęk	1,73	2,20	1,70	1,90	2,0	15,8	23,8	22,2	23,8	22,2	23,8	22,2
Owoce importowane													
Ananasy	szt.	6,00	9,67	6,00	10,25	0,0	-5,7	6,7	-0,9	-7,7	-12,1	0,0	-3,3
Banany	kg	4,55	5,90	4,71	5,71	-3,2	3,3	-1,5	3,5	2,1	4,1	-1,5	5,8
Cytryny	kg	5,77	7,81	5,80	7,83	-0,5	-0,3	-0,5	-1,1	-19,1	-9,2	-23,0	-16,3
Grejpfruty	kg	6,31	7,16	6,13	7,03	2,9	1,9	2,9	-3,6	10,9	10,4	6,6	7,1
Gruszki	kg	6,50	8,73	6,50	8,83	0,0	-1,2	5,1	9,4	4,0	1,0	3,0	0,0
Mandarynki	kg	6,13	9,41	8,60	12,10	-12,8	-6,7	-1,3	1,7	-3,8	8,5	-5,3	7,5
Winogrona	kg	15,31	25,00	16,34	23,91	1,0	-0,8	4,6	-1,3	2,9	1,7	5,2	2,4

4. Ceny jabłek – organizacje producentów

Skup jabłek przez organizacje producentów - główne odmiany

Odmiana	PLN/100kg	PLN/100kg	Zmiana [%]
	18.11 -24.11.2024	11.11 -17.11.2024	
Gala	234,6	191,3	18,4
Ligol	161,0		100,0
Jonagold/Jonagored	158,1	148,1	6,3
Szampion	163,2	141,5	13,3

Odmiana	PLN/100kg	PLN/100kg	Zmiana [%]
	18.11 -24.11.2024	11.11 -17.11.2024	
Średnia ważona (wszystkie odmiany)	182,1	165,4	9,2

Sprzedż jabłek przez organizacje producentów - główne odmiany

Odmiana	PLN/100kg	PLN/100kg	Zmiana [%]
	18.11 -24.11.2024	11.11 -17.11.2024	
Boskoop	311,3	313,9	-0,8
Gala	327,8	349,6	-6,7
Golden delicious	264,1	267,4	-1,2
Jonagold/Jonagored	272,6	277,1	-1,6
Ligol	314,2	313,9	0,1
Szampion	280,2	294,5	-5,1

Odmiana	PLN/100kg	PLN/100kg	Zmiana [%]
	18.11 -24.11.2024	11.11 -17.11.2024	
Średnia ważona (wszystkie odmiany)	311,3	312,6	-0,4

5. Średnie ceny zakupu owoców i warzyw płacone przez sieci handlowe

OWOCE - luzem			
Towar	Cena w zł/kg		Zmiana [%]
	18.11 - 24.11.2024	11.11 - 17.11.2024	
Jabłka wg odmian (krajowe):			
Gala	3,47	3,45	0,4
Golden delicious	3,35	3,33	0,6
Idared	nld	nld	*
Jonagold/jonagored	3,05	3,03	0,6
Ligol	3,39	3,37	0,6
Szampion	3,19	3,36	-5,1
Jabłka (importowane):			
Granny- Smith	nld	nld	*
Pomarańcze odmiany:			
nieokreślone	4,44	4,47	-0,6
Brzoskwinie (import):			
nieokreślone	nld	nld	*
Nektaryny (import):			
nieokreślone	nld	nld	*

WARZYWA - luzem

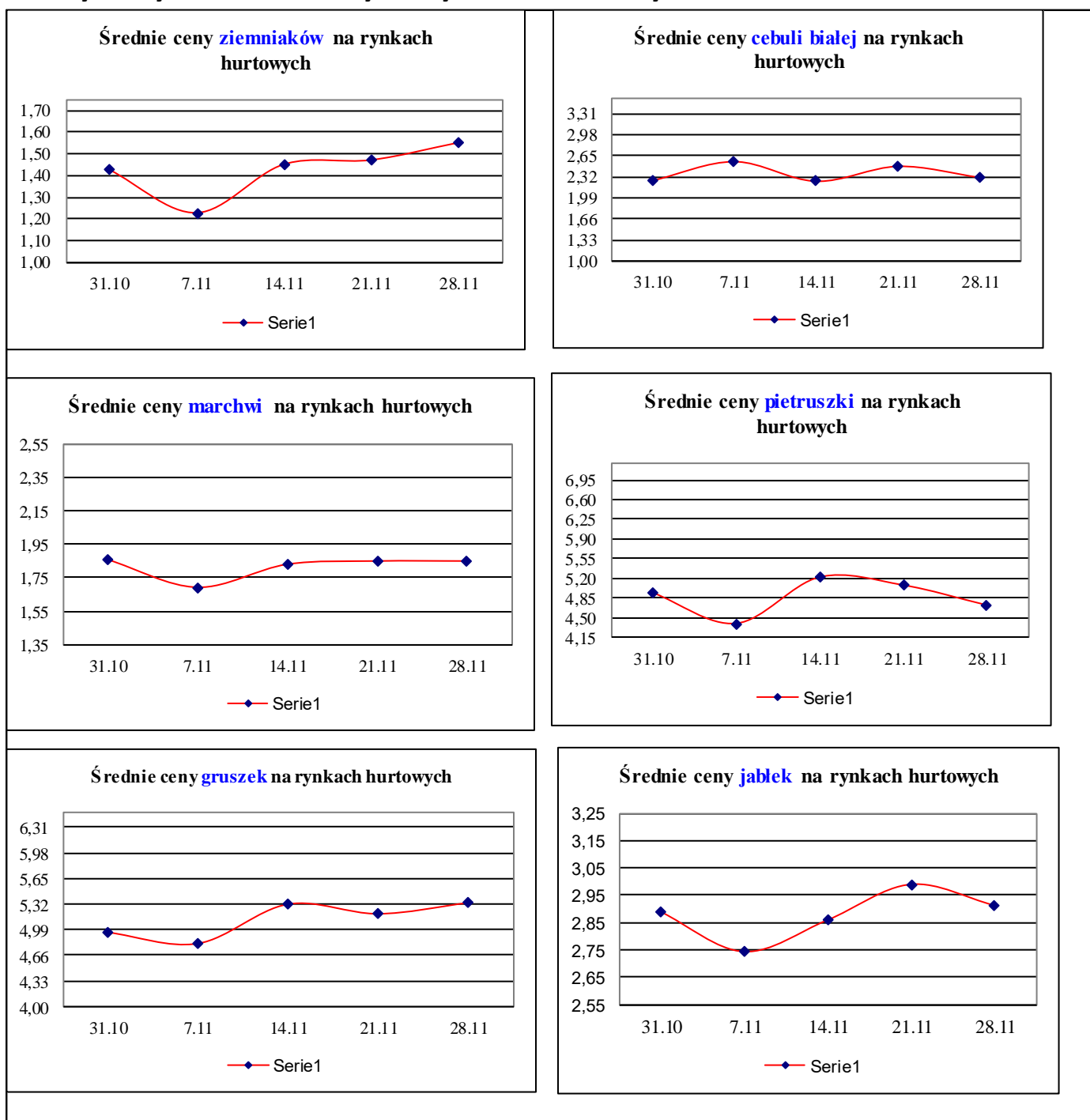
Towar	Cena w zł/kg		Zmiana [%]
	18.11 - 24.11.2024	11.11 - 17.11.2024	
krajowe			
Marchew	1,94	2,15	-9,5
Pomidory okrągłe	12,53	11,98	4,6
Ziemniaki	1,44	1,85	-22,2
z importu			
Marchew	nld	nld	*
Pomidory okrągłe	7,92	8,08	-2,0
Pomidory na gałązkach	7,24	nld	*
Pomidory typu "cherry"	16,27	nld	*

WARZYWA - opakowania do 2 kg

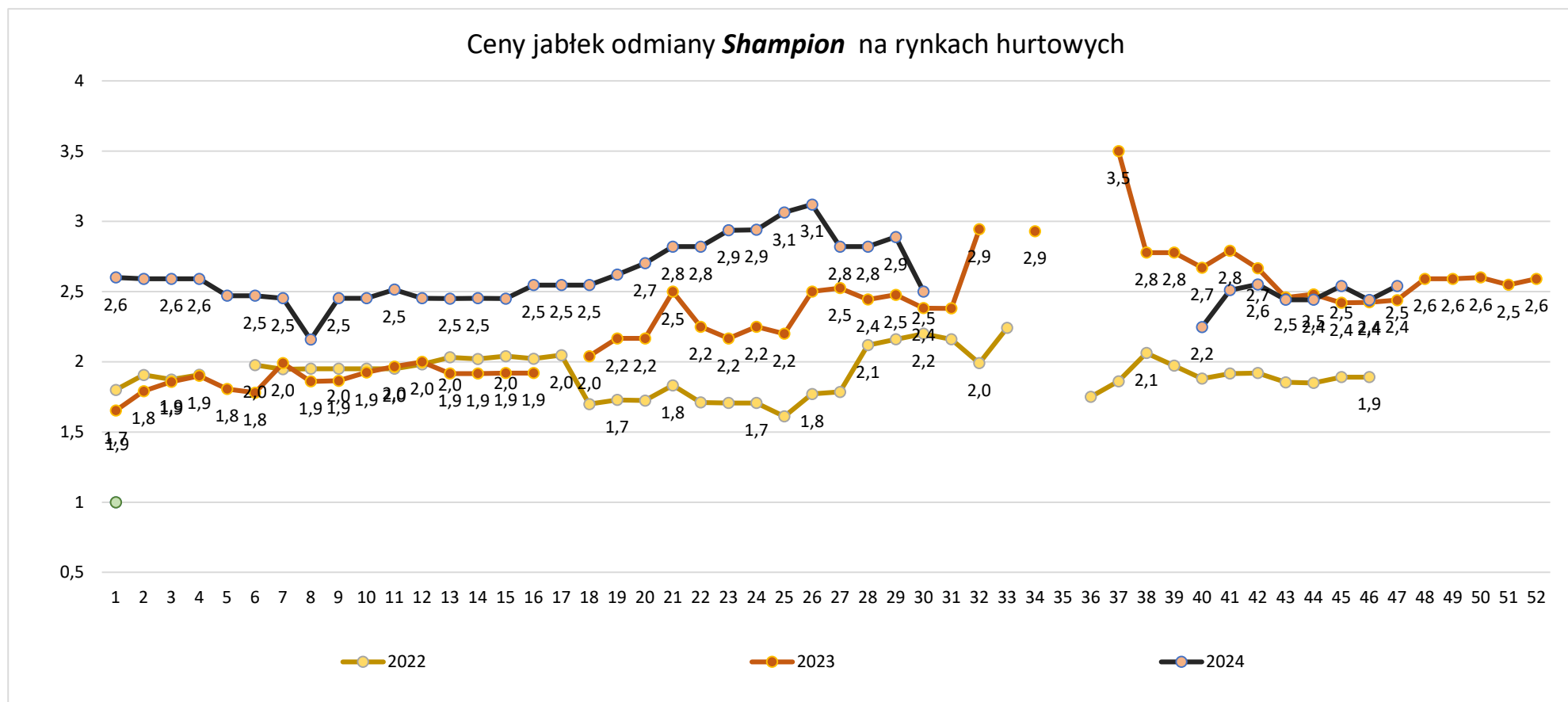
Towar	Cena w zł/kg		Zmiana [%]
	18.11 - 24.11.2024	11.11 - 17.11.2024	
krajowe			
Marchew	3,20	3,80	-15,7
Pomidory okrągłe	12,13	nld	*
Pomidory typu cherry	14,70	12,69	15,8
Ziemniaki	2,69	3,45	-21,9
z importu			
Pomidory okrągłe	4,74	5,11	-7,2
Pomidory typu "cherry"	7,14	7,66	-6,8

Dane podane w tabelach oznaczają ostatni dzień analizowanego tygodnia.

6. Wykresy – średnie ceny na rynkach hurtowych 2024r.

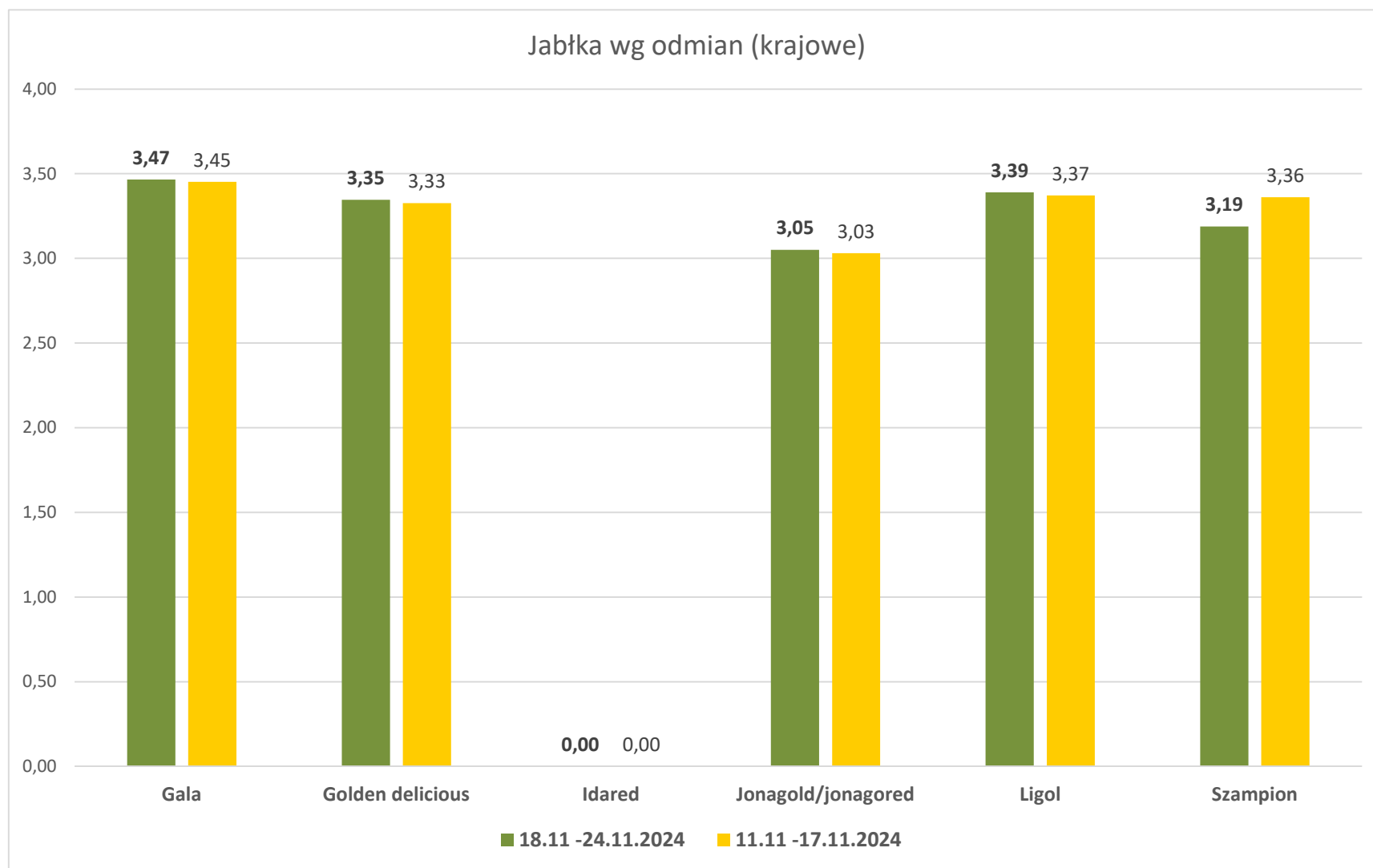


7. Wykres – średnie ceny jabłek w Polsce w 2022/23/24 r.



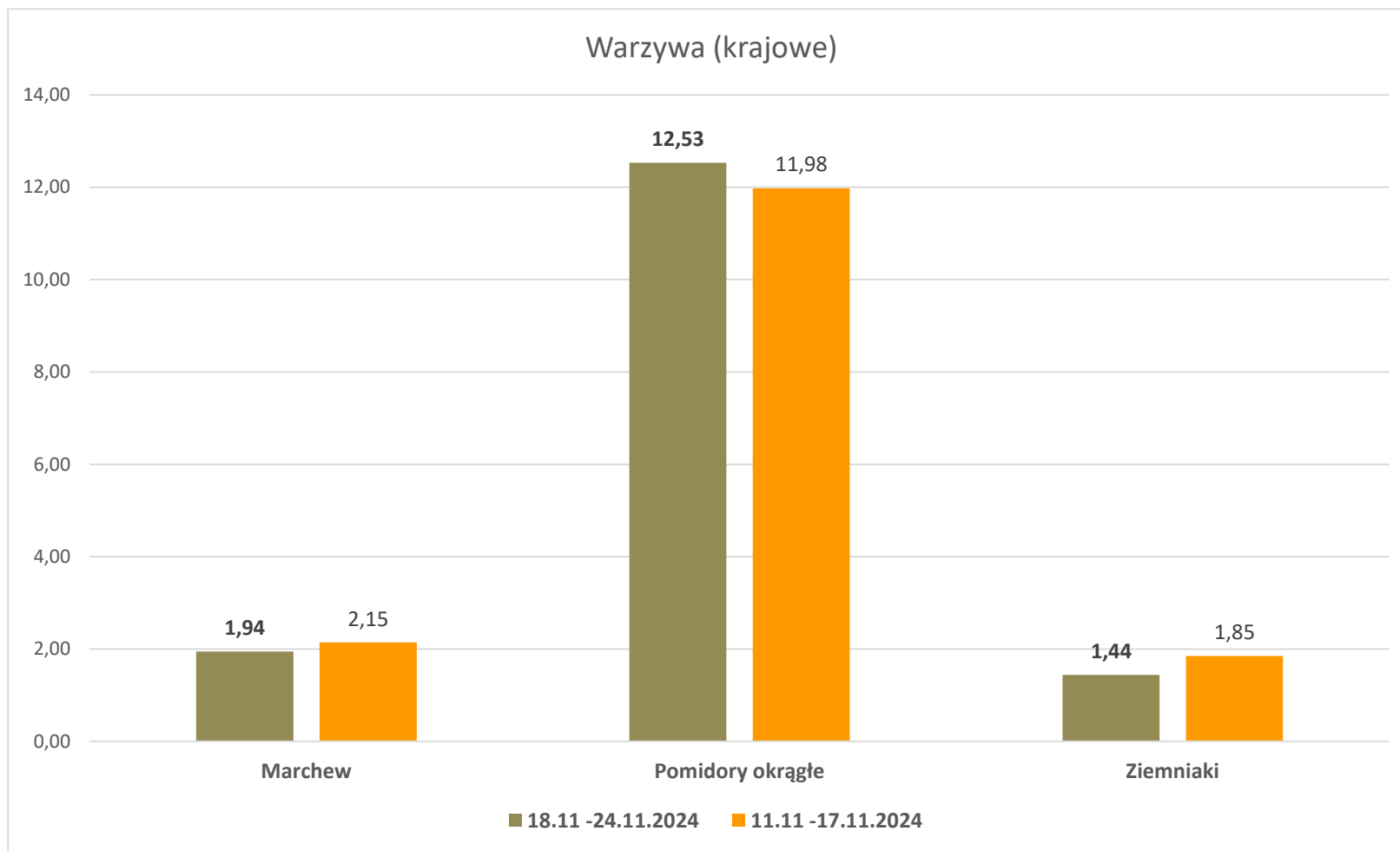
Wykorzystanie możliwe wyłącznie z dokładnym podaniem źródła.

Średnie ceny zakupu jabłek (luzem) płacone przez podmioty handlu detalicznego



Wykorzystanie możliwe wyłącznie z dokładnym podaniem źródła.

Średnie ceny zakupu warzyw (luzem) płacone przez podmioty handlu detalicznego



Wykorzystanie możliwe wyłącznie z dokładnym podaniem źródła.

Wydawca: Ministerstwo Rolnictwa i Rozwoju Wsi; 00-930 Warszawa ul. Wspólna 30

tel. (022) 623 27 67; fax (022) 623 27 06, 623 27 07

Adres internetowy: [strona ZSRIR](#); **E-mail:** Biuletyn@minrol.gov.pl

Autor: Tomasz Chruśliński tel. (022) 623-27-67; E-mail: Tomasz.Chruslinski@minrol.gov.pl,

Warunki dostępu do publikacji:

Tygodnik jest udostępniany zainteresowanym osobom bezpłatnie.

Rynek owoców i warzyw świeżych - ukazuje się w każdy czwartek.