

Sytuacja epidemiologiczna w województwie kujawsko – pomorskim (koronawirus SARS CoV-2)

17.11.2020

Stan na godzinę 8:00

43262

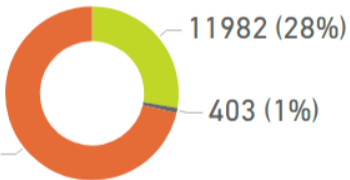
Liczba wszystkich zakażonych

30877

Aktualna liczba zakażonych

738

Nowe przypadki zakażeń



● Liczba ozdrowieńców ● Liczba zgonów ● Liczba chorych

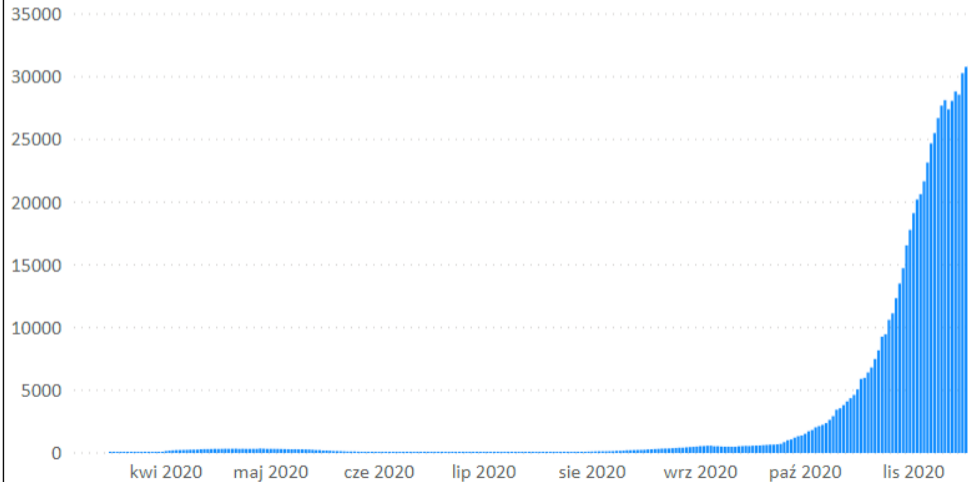
20682

Osoby na kwarantannie

3478

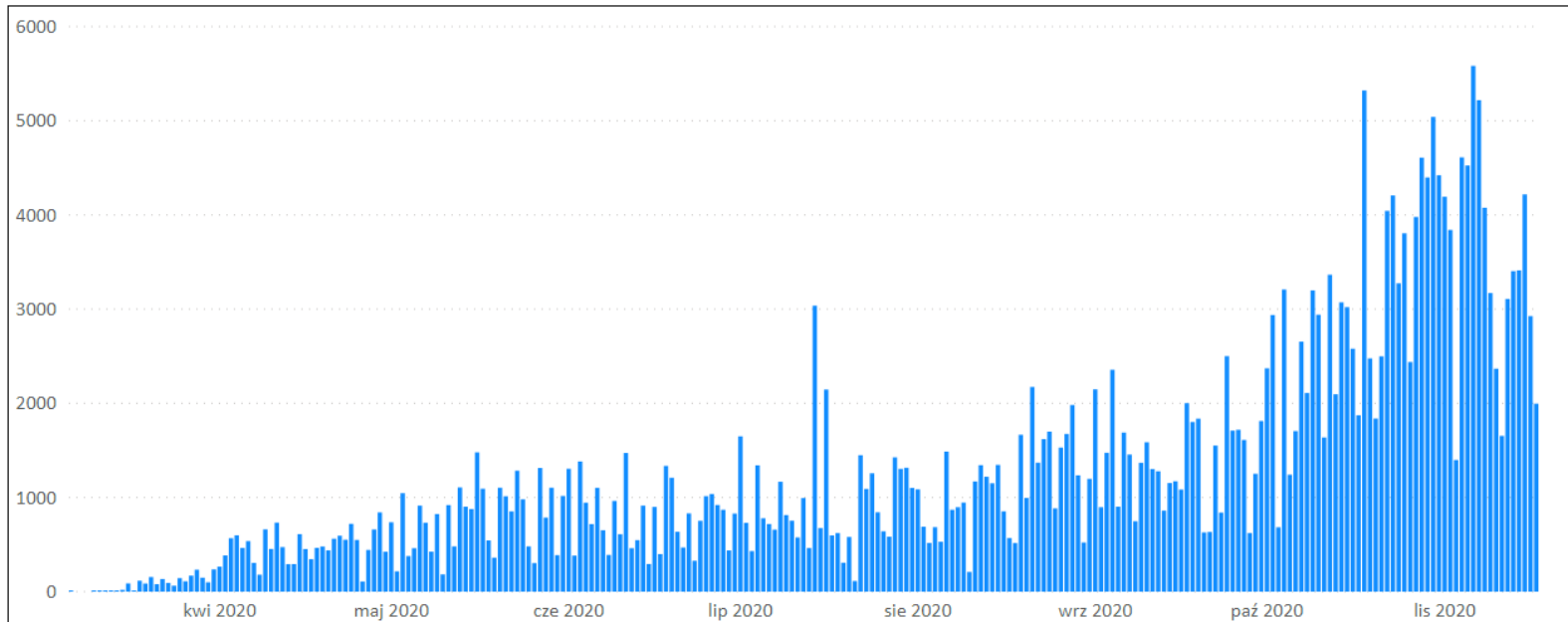
Osoby objęte nadzorem

Aktualna liczba zakażonych

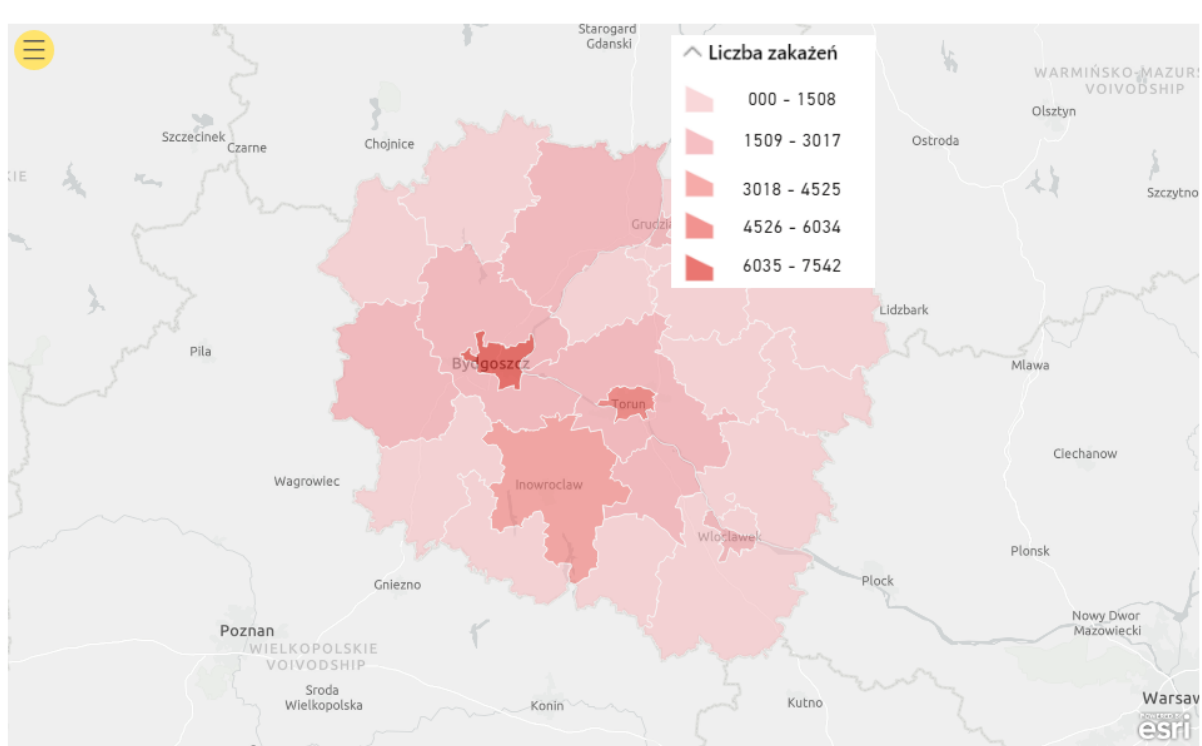


Liczba zbadanych próbek z terenu
województwa kujawsko-pomorskiego

324386



Lp.	Powiat	Liczba zakażeń
1	m. Bydgoszcz	7542
2	m. Toruń	5933
3	m. Włocławek	1929
4	m. Grudziądz	1660
5	aleksandrowski	1681
6	brodnicki	1271
7	bydgoski	2503
8	chełmiński	869
9	golubsko-dobrzyński	775
10	grudziądzki	642
11	inowrocławski	3356
12	lipnowski	1210
13	mogileński	722
14	nakielski	1825
15	radziejowski	886
16	rypiński	528
17	sępoleński	710
18	świecki	1678
19	toruński	2424
20	tucholski	876
21	wąbrzeski	595
22	włocławski	1333
23	żniński	1092
24	inne	1222
Suma		43262



*dane zaktualizowano wg miejsca zakażenia

Lp.	Powiat	Wyleczeni	Zgony	Chorzy
1	m. Bydgoszcz	343	73	7126
2	m. Toruń	2599	51	3283
3	m. Włocławek	837	33	1059
4	m. Grudziądz	429	13	1218
5	aleksandrowski	204	19	1458
6	brodnicki	626	15	630
7	bydgoski	86	9	2408
8	chełmiński	381	10	478
9	golubsko-dobrzyński	372	15	388
10	grudziądzki	189	10	443
11	inowrocławski	793	33	2530
12	lipnowski	659	1	550
13	mogileński	415	8	299
14	nakielski	541	10	1274
15	radziejowski	244	20	622
16	rypiński	264	11	253
17	sępoleński	332	2	376
18	świecki	28	2	1648
19	toruński	983	16	1425
20	tucholski	439	1	436
21	wąbrzeski	327	3	265
22	włocławski	663	24	646
23	żniński	219	24	849
24	inne	9	0	1213
Suma		11982	403	30877

*W tabeli nie ujęto ozdrowieńca, który jako przypadek potwierdzony jest wykazywany przez województwo łódzkie, a jako ozdrowieniec - przez województwo kujawsko-pomorskie.

