



ZINTEGROWANY SYSTEM ROLNICZEJ INFORMACJI RYNKOWEJ

RYNEK JAJ SPOŻYWCZYCH

NR 02/2023

20.01.2023 r.

Notowania za okres: 09.01.2023 – 15.01.2023 r.

Biuletyn tygodniowy.

Informacje zamieszczane w niniejszym biuletynie przekazywane są przez podmioty włączone do Zintegrowanego Systemu Rolniczej Informacji Rynkowej (ZSRIR).

Podstawy prawne:

- ustawa z dnia 30 marca 2001 r. o rolniczych badaniach rynkowych (Dz.U. 2015, poz. 1160 – tekst jednolity);
- rozporządzenie Ministra Rolnictwa i Rozwoju Wsi z dnia 8 marca 2021 r. w sprawie zbieranych danych rynkowych (Dz. U. z 2021 r., poz. 589).

Spis treści

1. Ceny sprzedaży w zakładach pakowania jaj	3
1.1 Średnie ceny sprzedaży jaj spożywczych	3
1.2. Graficzna prezentacja średniej krajowej ceny sprzedaży netto (bez VAT) jaj spożywczych klasy A w zakładach pakowania	3
2. Ceny skupu jaj w zakładach przetwórstwa jaj	6
3. Średnie ceny zakupu jaj spożywczych płacone przez podmioty handlu detalicznego	7
4. Polski handel jajami (PCN 0407) w I - XI 2022 r. (dane wstępne*)	8

Dodatkowe informacje

Badanie cen skupu i sprzedaży prowadzone jest na reprezentatywnej grupie.

Średnie ceny liczone są jako średnia ważona.

1. Ceny sprzedaży w zakładach pakowania jaj

1.1 Średnie ceny sprzedaży jaj spożywczych

1.2. Graficzna prezentacja średniej krajowej ceny sprzedaży netto (bez VAT) jaj spożywczych klasy A w zakładach pakowania

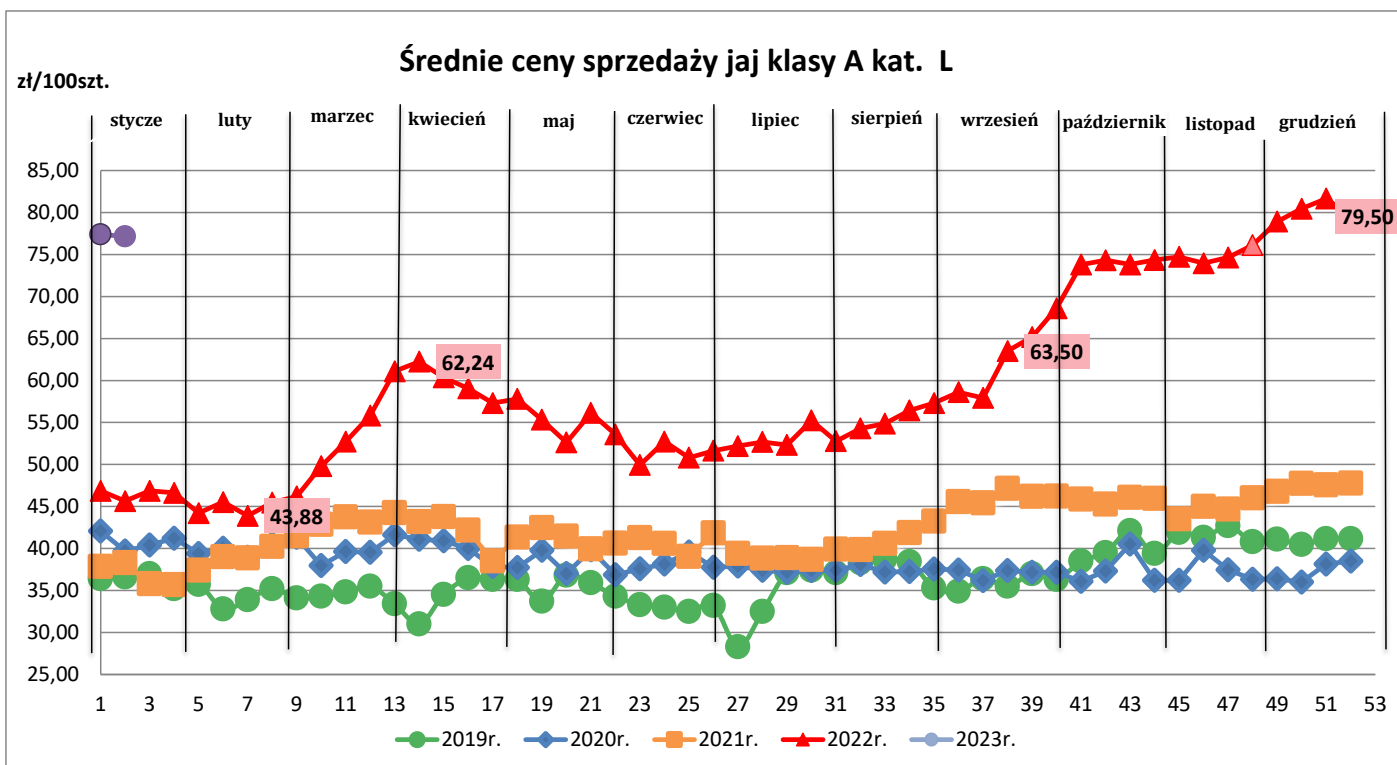
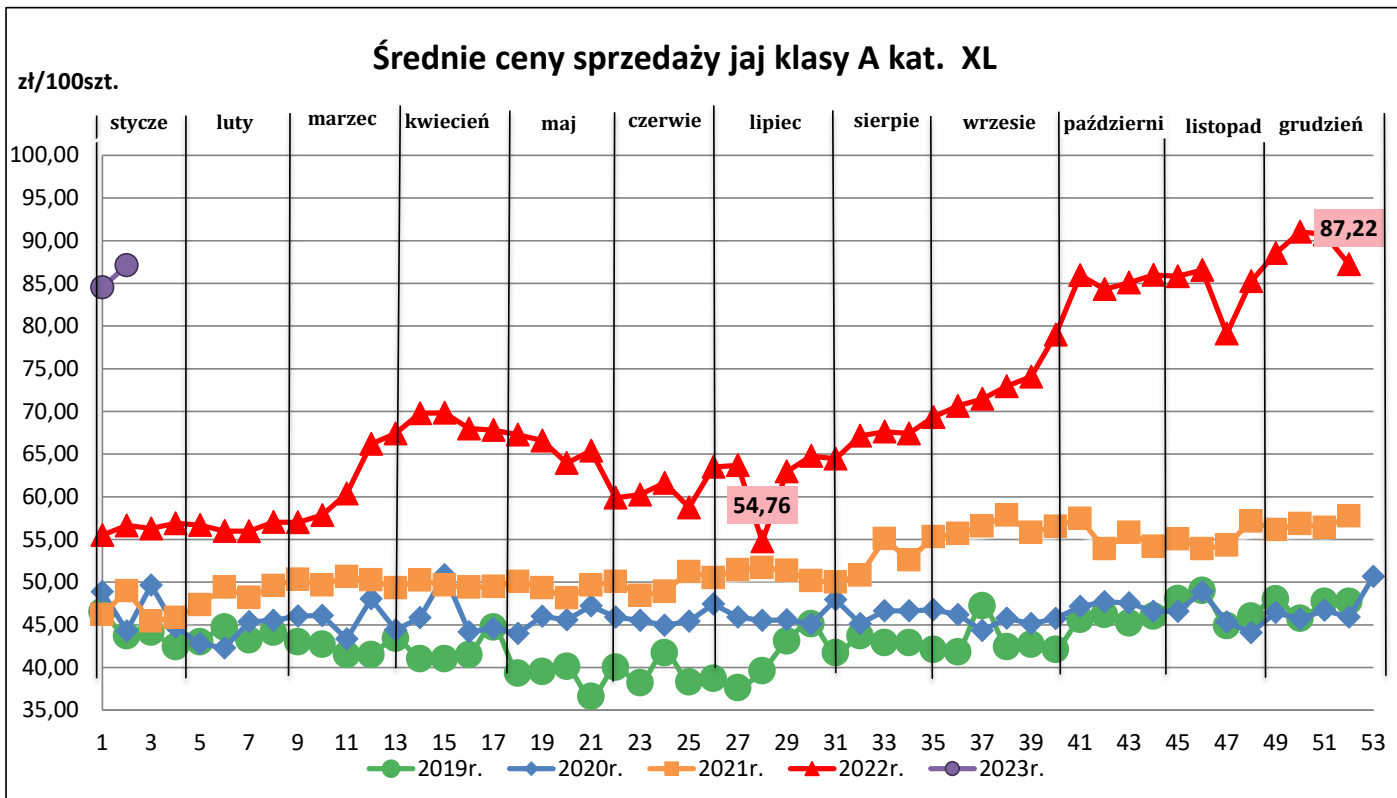
[zł/100 szt.]

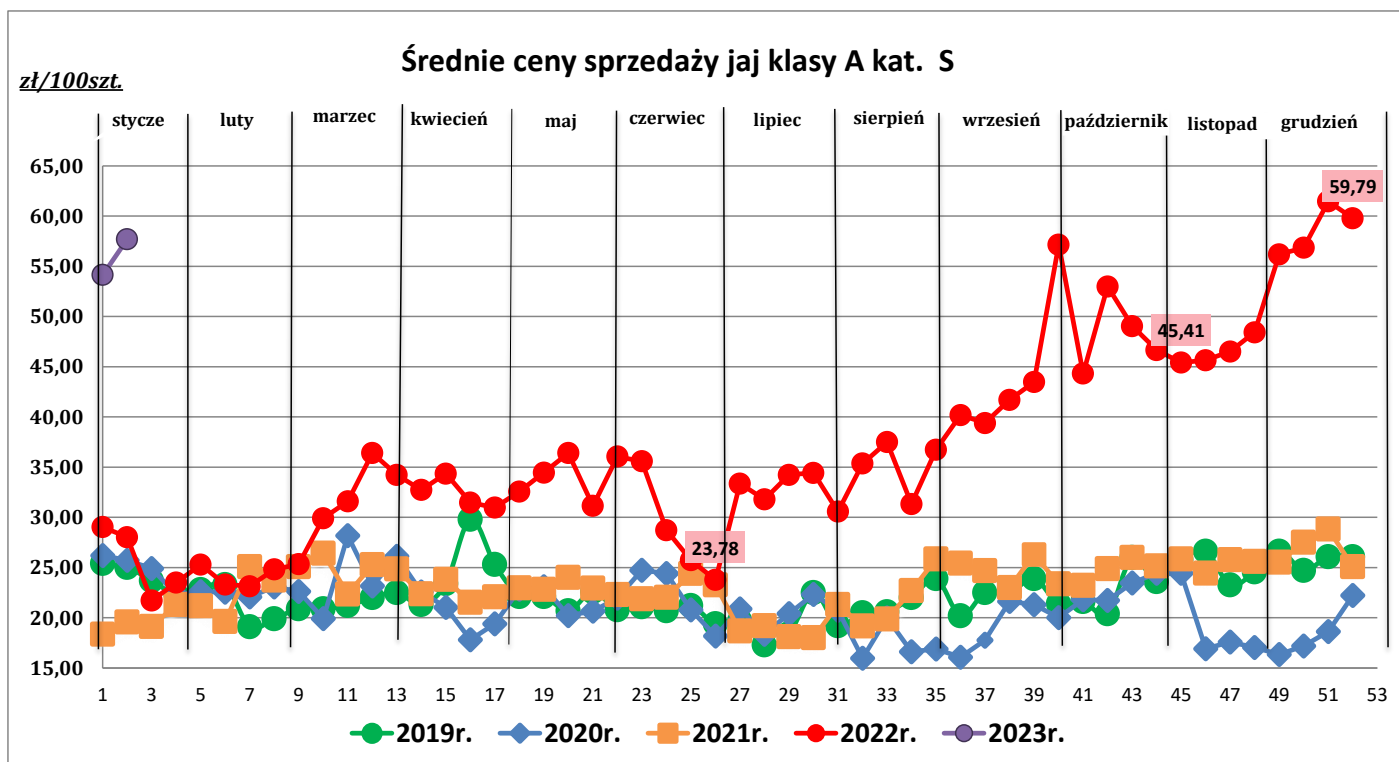
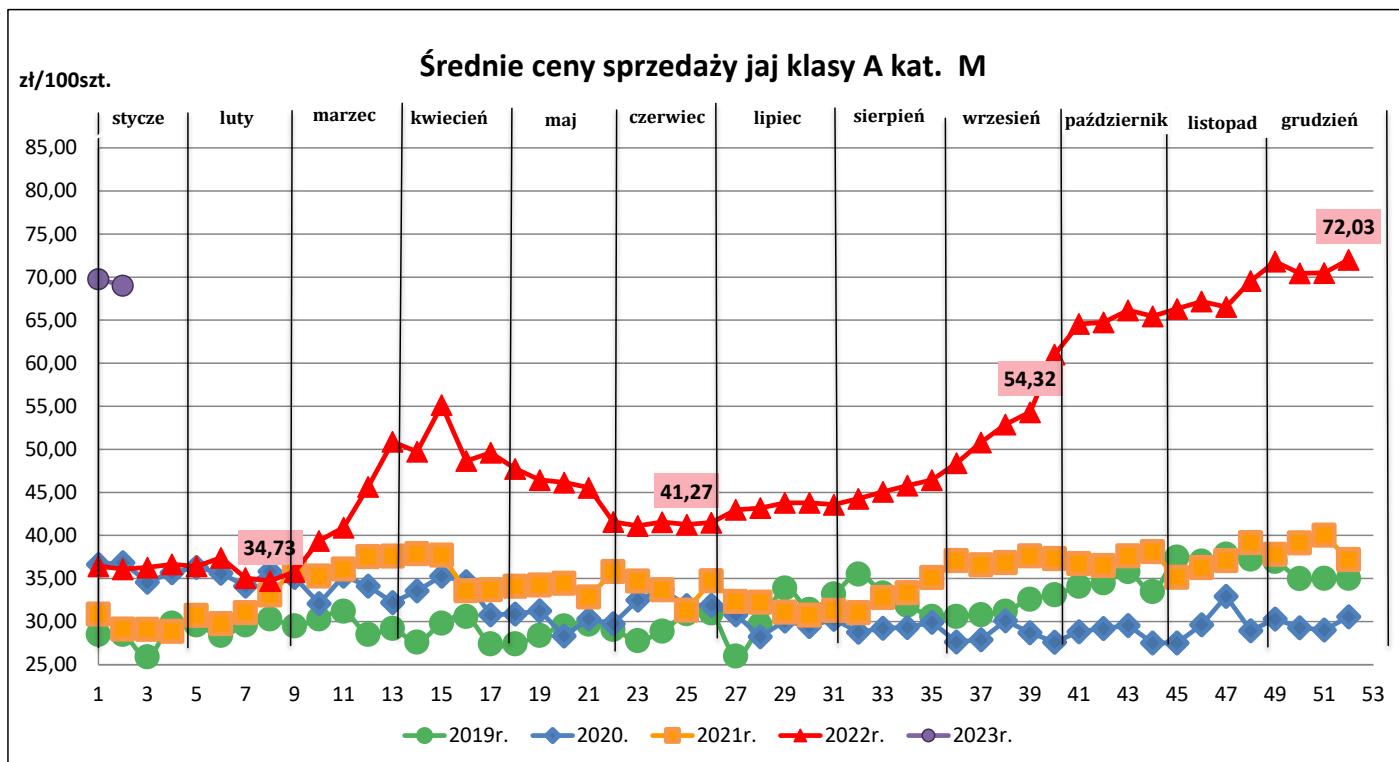
Towar:	Cena w zł/100szt.		Zmiana [%]
	15.01.2023	08.01.2023	
	Jaja klasy XL wg systemów chowu (krajowe):		
klatkowy	87,11	84,51	3,1

Towar:	Cena w zł/100szt.		Zmiana [%]
	15.01.2023	08.01.2023	
	Jaja klasy L wg systemów chowu (krajowe):		
klatkowy	77,14	77,38	-0,3
ściółkowy	86,79	87,29	-0,6
wolny wybieg	88,75	82,47	7,6

Towar:	Cena w zł/100szt.		Zmiana [%]
	15.01.2023	08.01.2023	
	Jaja klasy M wg systemów chowu (krajowe):		
klatkowy	69,01	69,76	-1,1
ściółkowy	77,08	78,27	-1,5
wolny wybieg	83,25	82,68	0,7
ekologiczny	97,76	94,73	3,2

Towar:	Cena w zł/100szt.		Zmiana [%]
	15.01.2023	08.01.2023	
	Jaja klasy S wg systemów chowu (krajowe):		
klatkowy	57,69	54,14	6,6





*wykresy (chów klatkowy)

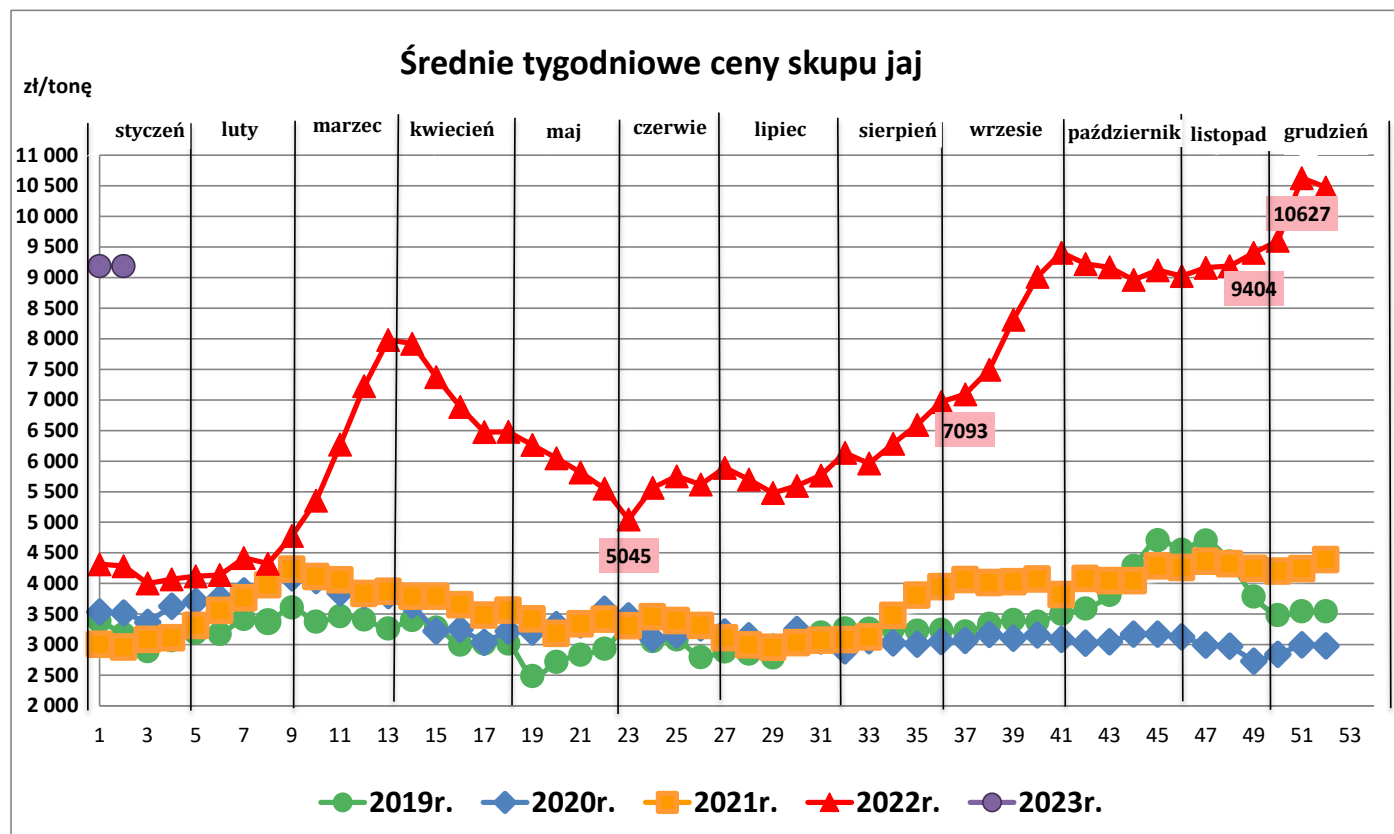
Informacja:

Aktualnie dostępne średnie ceny sprzedaży jaj spożywczych w poszczególnych państwach Unii Europejskiej zostały zamieszczone w wersji EXCEL biuletynu.

2. Ceny skupu jaj w zakładach przetwórstwa jaj

Ceny w okresie: 09.01.2023 – 15.01.2023 r.

[zł/tona]			
Towar	15.01.2023	08.01.2023	zm. ceny %
Jaja do przetwórstwa	9 189,00	9 187,00	0,0



3. Średnie ceny zakupu jaj spożywczych płacone przez podmioty handlu detalicznego

Towar:	Cena w zł/100szt.		Zmiana [%]
	15.01.2023	08.01.2023	
	Jaja klasy L wg systemów chowu (krajowe):		
klatkowy	82,13	78,33	4,9
ściółkowy	82,93	81,09	2,3
wolny wybieg	86,17	89,03	-3,2
ekologiczny	*	*	--

Towar:	Cena w zł/100szt.		Zmiana [%]
	15.01.2023	08.01.2023	
	Jaja klasy M wg systemów chowu (krajowe):		
klatkowy	71,36	70,66	1,0
ściółkowy	73,76	73,71	0,1
wolny wybieg	78,77	77,23	2,0
ekologiczny	94,69	91,26	3,8

* - z uwagi na ustawowy wymóg nieidentyfikowalności danych, ceny nie podano

4. Polski handel jajami (PCN 0407) w I – XI 2022 r. (dane wstępne*)

EKSPORT						IMPORT					
I - XI 2021 r.			I - XI 2022 r.			I - XI 2021 r.			I - XI 2022 r.		
Kraj	Wartość [tys. EUR]	Wolumen [tony]	Kraj	Wartość [tys. EUR]	Wolumen [tony]	Kraj	Wartość [tys. EUR]	Wolumen [tony]	Kraj	Wartość [tys. EUR]	Wolumen [tony]
OGÓŁEM	179 349	134 688	OGÓŁEM	382 441	210 126	OGÓŁEM	49 363	26 699	OGÓŁEM	45 865	17 495
Niemcy	50 388	30 791	Niemcy	90 271	40 990	Holandia	9 224	3 661	Niemcy	7 600	3 882
Holandia	34 413	28 634	Holandia	86 917	54 748	Włochy	7 915	969	Włochy	7 451	706
Węgry	12 727	10 710	Francja	38 831	22 557	Niemcy	7 469	6 420	Holandia	6 322	1 494
Singapur	11 871	10 127	Węgry	22 611	13 178	Litwa	5 635	5 335	Litwa	5 228	2 961
Republika Czeska	11 316	9 899	Włochy	21 547	12 230	Belgia	5 003	1 316	Łotwa	4 877	2 488
Belgia	6 625	5 312	Wielka Brytania	18 334	8 780	Francja	3 930	1 978	Ukraina	3 192	2 359
Rumunia	5 133	4 185	Republika Czeska	17 513	10 965	Łotwa	2 880	2 632	Republika Czeska	1 862	1 353
Francja	4 638	4 178	Rumunia	15 377	8 495	Republika Czeska	1 715	1 600	Francja	1 764	169
Wielka Brytania	4 257	2 245	Singapur	14 732	8 092	Dania	1 549	638	Dania	1 699	275
Włochy	4 007	3 279	Belgia	7 592	4 444	Słowacja	1 441	413	Belgia	1 421	343
Liberia	2 974	2 573	Litwa	5 642	2 916	Węgry	952	113	Słowacja	1 148	287
Słowacja	2 730	2 406	Grecja	5 189	3 125	Hiszpania	701	594	Węgry	1 117	102
Bułgaria	2 708	1 693	Austria	5 112	3 002						
Litwa	2 689	1 824	Ukraina	3 391	882						
Irak	2 498	731	Słowacja	3 171	1 890						
Grecja	1 824	1 350	Hiszpania	3 034	1 294						
Chorwacja	1 719	1 566	Łotwa	2 647	1 189						
Gambia	1 696	1 480	Bułgaria	2 428	1 721						
Hongkong	1 600	1 514	Chorwacja	1 857	1 170						
Sierra Leone	1 593	1 415	Izrael	1 736	751						
Austria	1 516	1 571	Gambia	1 552	1 029						
Katar	1 381	1 211	Mołdowa	1 331	373						
Mołdowa	1 285	421	Cypr	1 257	613						
Arabia Saudyjska	1 229	1 152	Malediwy	1 232	629						
Dania	1 147	1 078	Hongkong	1 174	787						
Łotwa	1 128	700	Irak	1 171	287						
			Irlandia	1 166	908						
			Białoruś	1 130	248						

Wykorzystanie możliwe wyłącznie z dokładnym podaniem źródła.

Biuletyn „**Rynek jaj spożywczych**” ukazuje się w każdy czwartek

Wydawca:

Ministerstwo Rolnictwa i Rozwoju Wsi, ul. Wspólna 30; 00-930 Warszawa

Departament Rynków Rolnych i Transformacji Energetycznej Obszarów Wiejskich

tel. (022) 623-16-33

Internet: [strona ZSRIR](#); E-mail: biuletyn@minrol.gov.pl

Autor:

Anna Pankiewicz, tel. (022) 623-16-33; E-mail: anna.pankiewicz@minrol.gov.pl

Warunki otrzymywania biuletynu:

Biuletyn udostępniany jest wszystkim zainteresowanym bezpłatnie.