



GŁÓWNY URZĄD STATYSTYCZNY  
CENTRAL STATISTICAL OFFICE

INFORMACJE I OPRACOWANIA STATYSTYCZNE  
STATISTICAL INFORMATION AND ELABORATIONS

**UCZESTNICTWO W SPORCIE  
I REKREACJI RUCHOWEJ  
W 2016 R.**

**PARTICIPATION IN SPORTS  
AND PHYSICAL RECREATION  
IN 2016**

WARSZAWA 2017 WARSAW

Opracowanie publikacji GUS, Departament Badań Społecznych i Warunków Życia

kierujący dr Piotr Łysoń  
Dyrektor Departamentu Badań Społecznych i Warunków Życia

Prace merytoryczne: Wydział Statystyki Turystyki, Sportu, Kultury i Dziedzictwa Narodowego  
w składzie:

zespół: Piotr Kalinowski  
Wacława Kraśniewska  
Paulina Ludorf  
Stanisław Radkowski  
Marek Więckowski  
Szymon Wozniak

Projekt okładki: Lidia Motrenko-Makuch

Druk i oprawa: Zakład Wydawnictw Statystycznych

ISBN: 978-83-7027-630-0

Publikacja dostępna na <http://www.stat.gov.pl/>

## **PRZEDMOWA**

Niniejsza publikacja prezentuje wyniki badania ankietowego „Uczestnictwo w sporcie i rekreacji ruchowej” przeprowadzonego przez Główny Urząd Statystyczny w październiku 2016 r. na próbie gospodarstw domowych biorących udział w badaniu budżetów gospodarstw domowych. Jest to czwarte badanie poświęcone tej tematyce, poprzednie zrealizowano w latach 1999, 2008 oraz 2012 r. Badane były zarówno gospodarstwa domowe jak i poszczególni członkowie tych gospodarstw.

Podstawowym celem badania było poznanie preferowanych sposobów spędzania czasu przeznaczanego na sport i rekreację ruchową, ocena stopnia zaangażowania w uczestnictwo w sporcie i rekreacji ruchowej, oszacowanie przeciętnych wydatków przeznaczonych na ten cel, próba ustalenia poziomu wyposażenia gospodarstw domowych w sprzęt sportowy i oszacowanie przeciętnych wydatków poniesionych w badanym okresie na zakup i konserwację tego sprzętu oraz na udział w zajęciach i obozach sportowych lub sportowo – rekreacyjnych.

Wyniki badania w powiązaniu z cechami społeczno-demograficznymi takimi jak: wiek, płeć, stan cywilny, wykształcenie, dochód, główne źródło utrzymania, miejsce zamieszkania umożliwiają analizę postaw i umiejętności członków gospodarstw domowych związanych ze sportem i rekreacją ruchową oraz określenie motywów i barier uczestnictwa w zajęciach sportowych bądź rekreacyjnych. Podobnie jak w poprzedniej edycji, w publikacji zawarto informacje o udziale osób niepełnosprawnych w tego rodzaju zajęciach, co stanowi ważne uzupełnienie obrazu uczestnictwa mieszkańców Polski w zajęciach sportowo-rekreacyjnych.

Mam nadzieję, że publikacja okaże się cennym źródłem wiedzy o uczestnictwie mieszkańców Polski w sporcie i rekreacji ruchowej.

Autorzy opracowania są wdzięczni wszystkim osobom i instytucjom za przekazanie dodatkowych informacji, uwag oraz wniosków, które będą mogły być wykorzystane w doskonaleniu badań oraz prezentacji wyników.

dr Piotr Łysoń

Dyrektor

Departamentu Badań Społecznych  
i Warunków Życia

Warszawa, lipiec 2017 r.

## **PREFACE**

*The publication was prepared on the basis of results of the questionnaire survey „Participation in sports and physical recreation” conducted by the Central Statistical Office in October 2016 on the sample of households participating in the household budget survey (HBS). This is the fourth modular survey devoted to this domain, previous – were carried out in 1999, 2008 and 2012. There were surveyed both households and individual members of these households.*

*The primary objective of the survey was recognition of preferred ways of spending time on sport and physical recreation, the assessment of the degree of participation in sports and physical recreation, the estimation of average expenditure spent on this purpose, as well as an attempt to determine the degree of possessing sports equipment and estimation of the average expenditure spent during the surveyed period on purchase and maintenance of such equipment and also estimation of expenditure spent on participation in camps and sports activities.*

*The results of the survey in conjunction with socio-demographic characteristics such as age, sex, marital status, education, income, source of maintenance, place of residence allow making analysis of the attitudes and skills of household members related to sports and physical recreation, and to determine the motives and barriers to participation in sports and recreational activities. As in the previous editions of the publication provides information on participation of people with disabilities in such activities, as an important complement to the overall picture of participation in sports or recreational activities.*

*I hope the publication will occur as a valuable source of information on participation in sports and physical recreation.*

*The authors of the publication are grateful to all people and institutions for providing us with additional information, remarks or conclusions, that might be helpful in improving the studies and presentation of results in the scope of the sport statistics.*

*Piotr Łysoń, Ph.D.*

*Director*

*of the Social Surveys and Living Conditions*

*Department*

*Warsaw, July 2017*

## SPIS TREŚCI

PRZEDMOWA .....	3
ROZDZIAŁ 1. Uwagi metodyczne .....	17
1.1. Cel badania .....	17
1.2. Źródła i zakres danych .....	17
1.3. Charakterystyka metody badawczej i realizacja badania .....	18
1.4. Estymacja parametrów .....	20
1.5. Objasnienia podstawowych pojęć .....	22
1.6. Informacje uzupełniające dotyczące prezentacji wyników badania .....	25
ROZDZIAŁ 2. Charakterystyka badanej zbiorowości .....	35
2.1. Charakterystyka badanych gospodarstw domowych .....	35
2.2. Charakterystyka osób w zbadanych gospodarstwach .....	38
ROZDZIAŁ 3. Ocena ogólnej sprawności fizycznej członków gospodarstw domowych .....	41
3.1. Ogólna sprawność fizyczna członków gospodarstw domowych .....	41
3.2. Czynniki socjometryczne a ogólna sprawność fizyczna członków gospodarstw domowych ...	42
3.3. Samoocena sprawności fizycznej a uczestnictwo w zajęciach sportowo-rekreacyjnych .....	45
ROZDZIAŁ 4. Uczestnictwo członków gospodarstw domowych w sporcie i rekreacji ruchowej .....	48
4.1. Uczestnictwo w zajęciach sportowo-rekreacyjnych .....	48
4.2. Uczestnictwo w zawodach sportowo-rekreacyjnych .....	66
4.3. Uczestnictwo w obozach sportowo-rekreacyjnych .....	68
ROZDZIAŁ 5. Uwarunkowania uczestnictwa w sporcie i rekreacji ruchowej członków gospodarstw domowych .....	70
5.1. Motywy uczestnictwa w sporcie lub rekreacji ruchowej .....	70
5.2. Bariery uczestnictwa w sporcie lub rekreacji ruchowej .....	76
5.3. Uczestnictwo niepełnosprawnych w sporcie lub rekreacji ruchowej .....	82
5.4. Charakter wykonywanej pracy członków gospodarstw domowych a uczestnictwo w sporcie lub rekreacji ruchowej .....	86
ROZDZIAŁ 6. Wydatki na cele sportowo-rekreacyjne i wyposażenie gospodarstw domowych w sprzęt sportowy .....	89
6.1. Charakterystyka wydatków na sport i rekreację ruchową .....	89
6.2. Wyposażenie gospodarstw domowych w sprzęt sportowy .....	98

## SPIS WYKRESÓW

Wykres 1. Udział poszczególnych typów gospodarstw domowych w badanej zbiorowości (w %) ..	35
Wykres 2. Gospodarstwa domowe uczestniczące w badaniu według liczby osób w gospodarstwie domowym (w %) .....	36
Wykres 3. Typy gospodarstw domowych według miejsca zamieszkania (x 100 000) .....	36
Wykres 4. Sprawność osób w gospodarstwach domowych według płci (w %) .....	39
Wykres 5. Sprawność osób w gospodarstwach domowych według miejsca zamieszkania (w %) ....	39
Wykres 6. Poziom wykształcenia osób sprawnych i niepełnosprawnych (w %) .....	40
Wykres 7. Subiektywna ocena sprawności fizycznej członków gospodarstwa domowego w zależności od płci (w %) .....	41
Wykres 8. Wykształcenie a subiektywna ocena sprawności fizycznej członków gospodarstw domowych (w %) .....	43
Wykres 9. Stan cywilny a subiektywna ocena sprawności fizycznej członków gospodarstw domowych (w%) .....	44
Wykres 10. Miejsce zamieszkania a subiektywna ocena sprawności fizycznej członków gospodarstw domowych (w %) .....	45
Wykres 11. Samoocena sprawności fizycznej a uczestnictwo w zajęciach sportowo-rekreacyjnych (w %) .....	46
Wykres 12. Samoocena sprawności fizycznej a sporadyczne uczestnictwo w zajęciach sportowo-rekreacyjnych w zależności od płci (w %) .....	47
Wykres 13. Charakter zajęć sportowo-rekreacyjnych w zależności od płci uczestników (w %) .....	48
Wykres 14. Uczestnictwo w zajęciach sportowych lub sportowo-rekreacyjnych w zależności od wieku (w %) .....	49
Wykres 15. Regularne/częste i sporadyczne uczestnictwo w zajęciach sportowo-rekreacyjnych w zależności od wieku (w %) .....	49
Wykres 16. Uczestnictwo w zajęciach w zależności od wykształcenia (w %) .....	51
Wykres 17. Uczestniczący w zajęciach sportowo-rekreacyjnych w zależności od ogólnej sprawności fizycznej (w %) .....	52
Wykres 18. Motywy uczestnictwa w sporcie i rekreacji ruchowej w zależności od częstotliwości zajęć (w %) .....	53
Wykres 19. Uczestnictwo w zajęciach sportowo-rekreacyjnych w zależności od dochodu (w %) ....	54
Wykres 20. Systematyczne uczestnictwo w zajęciach sportowo-rekreacyjnych w zależności od płci (w %) .....	54

Wykres 21. Przeciętny czas dojazdu na zajęcia sportowo-rekreacyjne i z powrotem do domu w zależności od płci uczestników zajęć (w %) .....	55
Wykres 22. Uczestnictwo członków gospodarstw domowych w zajęciach sportowo-rekreacyjnych w zależności od wybranych (najczęściej deklarowanych) form aktywności (w %) .....	56
Wykres 23. Uczestnictwo badanych w trzech najczęściej deklarowanych zajęciach sportowo-rekreacyjnych przez kobiety i mężczyzn, według wieku (w %) .....	57
Wykres 24. Umiejętności i uczestnictwo badanych w dwóch najczęściej deklarowanych zajęciach sportowo-rekreacyjnych według wieku (w %) .....	58
Wykres 25. Umiejętności i uczestnictwo badanych w dwóch najczęściej deklarowanych zajęciach sportowo-rekreacyjnych według najwyższego poziomu ukończonego wykształcenia (w %) .....	59
Wykres 26. Umiejętności i uczestnictwo badanych w dwóch najczęściej deklarowanych zajęciach sportowo-rekreacyjnych według miejsca zamieszkania (w %) .....	60
Wykres 27. Najczęściej deklarowane umiejętności sportowo-rekreacyjne członków gospodarstw domowych (w %) .....	61
Wykres 28. Najczęściej deklarowane umiejętności sportowo-rekreacyjne w zależności od wieku (w %) .....	62
Wykres 29. Najczęściej deklarowane umiejętności sportowo-rekreacyjne w zależności od najwyższego poziomu ukończonego wykształcenia (w %) .....	64
Wykres 30. Uczestnictwo w zajęciach sportowych lub rekreacji ruchowej w 2012 r. i 2016 r. według wieku (w %) .....	65
Wykres 31. Uczestnictwo ćwiczących w zawodach sportowo-rekreacyjnych według wieku (w %) .	67
Wykres 32. Motywy uczestnictwa w sporcie lub rekreacji ruchowej (w %) .....	70
Wykres 33. Motywy uczestnictwa w sporcie lub rekreacji a wiek badanych (w %) .....	71
Wykres 34. Motywy uczestnictwa w sporcie lub rekreacji a wykształcenie badanych (w %) .....	73
Wykres 35. Motywy uczestnictwa w sporcie lub rekreacji ruchowej a stan cywilny badanych (w %) .	74
Wykres 36. Motywy uczestnictwa w sporcie lub rekreacji ruchowej a dochód gospodarstwa domowego (w %) .....	75
Wykres 37. Bariery uczestnictwa w sporcie lub rekreacji ruchowej (w %) .....	77
Wykres 38. Bariery uczestnictwa w sporcie lub rekreacji ruchowej a wiek badanych (w %) .....	78
Wykres 39. Bariery uczestnictwa w sporcie lub rekreacji ruchowej a wykształcenie badanych (w %) .	79
Wykres 40. Bariery uczestnictwa w sporcie lub rekreacji ruchowej a dochód gospodarstwa domowego (w %) .....	81
Wykres 41. Regularne i sporadyczne uczestnictwo w zajęciach sportowo-rekreacyjnych w zależności od stopnia niepełnosprawności (w %) .....	83

Wykres 42. Bariery uczestnictwa osób niepełnosprawnych w rekreacji ruchowej (w %) .....	85
Wykres 43. Ocena ogólna sprawności fizycznej a charakter wykonywanej pracy (w %) .....	86
Wykres 44. Uczestnictwo członków gospodarstw domowych w zajęciach sportowo-rekreacyjnych w zależności od charakteru wykonywanej pracy (w %) .....	87
Wykres 45. Brak uczestnictwa członków gospodarstw domowych w zajęciach sportowo-rekreacyjnych w zależności od charakteru wykonywanej pracy i płci (w %) .....	87
Wykres 46. Uczestnictwo członków gospodarstw domowych w regularnych zajęciach sportowo-rekreacyjnych w zależności od charakteru wykonywanej pracy i płci (w %) .....	88
Wykres 47. Gospodarstwa domowe ponoszące wydatki na zakup wybranego rodzaju sprzętu sportowego (w %) .....	89
Wykres 48. Struktura wydatków na sport i rekreację ruchową w przeliczeniu na 1 zbadane gospodarstwo (w %) .....	90
Wykres 49. Struktura wydatków na sport i rekreację ruchową (w przeliczeniu na 1 zbadane gospodarstwo domowe) a typ gospodarstwa (w %) .....	92
Wykres 50. Gospodarstwa domowe ponoszące wydatki na sport i rekreację ruchową w zależności od liczby osób w gospodarstwie (w %) .....	93
Wykres 51. Gospodarstwa domowe ponoszące wydatki na sport i rekreację ruchową w zależności od miejsca zamieszkania (w %) .....	95
Wykres 52. Gospodarstwa domowe ponoszące wydatki na sport i rekreację ruchową w zależności od grupy kwintylowej (w %) .....	95
Wykres 53. Grupy kwintylowe gospodarstw domowych ponoszące wydatki na sport i rekreację ruchową, w zależności od kategorii wydatków przez nie poniesionych (w %) .....	96
Wykres 54. Wyposażenie gospodarstw domowych w wybrane rodzaje sprzętu sportowego (w %) ..	98
Wykres 55. Wyposażenie gospodarstw domowych w wybrane rodzaje sprzętu sportowego według miejsca zamieszkania (w %) .....	100

## SPIS TABLIC

Tabl. 1. Charakterystyka badanych gospodarstw domowych .....	106
Tabl. 2. Gospodarstwa domowe według miejsca zamieszkania .....	108
Tabl. 3. Wyposażenie gospodarstw domowych w sprzęt sportowy .....	110
Tabl. 4. Gospodarstwa domowe ponoszące wydatki na zakup sprzętu sportowego w okresie od 1.10.2015 r. do 30.09.2016 r. ....	114
Tabl. 5. Wydatki gospodarstw domowych na zakup sprzętu sportowego w okresie od 1.10.2015 r. do 30.09.2016 r. (w przeliczeniu na 1 gospodarstwo zbadane) .....	118



Tabl. 6.	Gospodarstwa domowe ponoszące wydatki na sport i rekreację ruchową w okresie od 1.10.2015 r. do 30.09.2016 r. ....	122
Tabl. 7.	Wydatki gospodarstw domowych na sport i rekreację ruchową w okresie od 1.10.2015 r. do 30.09.2016 r. (w przeliczeniu na 1 gospodarstwo ponoszące wydatek) .....	124
Tabl. 8.	Wydatki gospodarstw domowych na sport i rekreację ruchową w okresie od 1.10.2015 r. do 30.09.2016 r. (w przeliczeniu na 1 gospodarstwo zbadane) .....	126
Tabl. 9.	Członkowie gospodarstw domowych według typów gospodarstw .....	128
Tabl. 10.	Członkowie gospodarstw domowych według miejsca zamieszkania .....	132
Tabl. 11.	Posiadane umiejętności członków gospodarstw domowych w zakresie sportu i rekreacji ruchowej .....	136
Tabl. 12.	Uczestnictwo członków gospodarstw domowych w zajęciach sportowych i rekreacji ruchowej .....	138
Tabl. 13.	Przyczyny nieuczestniczenia w zajęciach sportowych lub rekreacji ruchowej przez członków gospodarstw domowych .....	142
Tabl. 14.	Przyczyny sporadycznego uczestnictwa w zajęciach sportowych lub rekreacji ruchowej przez członków gospodarstw domowych .....	154
Tabl. 15.	Główne motywy uprawiania sportu i rekreacji ruchowej przez członków gospodarstw domowych .....	158
Tabl. 16.	Sprawność członków gospodarstw domowych, którzy uczestniczyli w sporcie lub rekreacji ruchowej .....	170
Tabl. 17.	Uczestnictwo członków gospodarstw domowych w zajęciach sportowych lub rekreacji ruchowej według typów gospodarstw domowych i rodzajów zajęć .....	179
Tabl. 18.	Uczestnictwo członków gospodarstw domowych w zajęciach sportowych lub rekreacji ruchowej według miejsca zamieszkania .....	184
Tabl. 19.	Uczestnictwo członków gospodarstw domowych w wybranych zajęciach sportowych lub rekreacji ruchowej według stanu cywilnego uczestników i rodzajów zajęć .....	190
Tabl. 20.	Uczestnictwo członków gospodarstw domowych w zajęciach sportowych lub rekreacyjnych według wieku uczestników i rodzajów zajęć .....	200
Tabl. 21.	Uczestnictwo członków gospodarstw domowych w zajęciach sportowych lub rekreacji ruchowej według poziomu najwyższego ukończonego wykształcenia uczestników i rodzajów zajęć .....	210
Tabl. 22.	Uczestnictwo członków gospodarstw domowych w zajęciach sportowych lub rekreacji ruchowej według grup kwintylowych i rodzajów zajęć .....	220
Tabl. 23.	Uczestnictwo członków gospodarstw domowych w zajęciach sportowych lub rekreacji ruchowej według sprawności uczestników i rodzajów zajęć .....	222
Tabl. 24.	Uczestnictwo członków gospodarstw domowych w scharakteryzowanych zajęciach sportowych lub rekreacji ruchowej według częstotliwości i rodzajów zajęć .....	228

Tabl. 25.	Uczestnictwo członków gospodarstw domowych w scharakteryzowanych zajęciach sportowych lub rekreacji ruchowej według okresu uczestnictwa i rodzajów zajęć .....	233
Tabl. 26.	Uczestnictwo członków gospodarstw domowych w scharakteryzowanych zajęciach sportowych lub rekreacji ruchowej według miejsca uczestnictwa i rodzajów zajęć .....	238
Tabl. 27.	Uczestnictwo członków gospodarstw domowych w scharakteryzowanych zajęciach sportowych lub rekreacji ruchowej według miejsca uczestnictwa (rodzaj obiektu) i rodzajów zajęć .....	243
Tabl. 28.	Uczestnictwo członków gospodarstw domowych w scharakteryzowanych zajęciach sportowych lub rekreacji ruchowej według przeciętnego czasu trwania i rodzajów zajęć .....	248
Tabl. 29.	Uczestnictwo członków gospodarstwa domowego w zajęciach sportowych lub rekreacji ruchowej według przeciętnego czasu dotarcia na zajęcia i z powrotem do domu oraz rodzajów zajęć .....	253
Tabl. 30.	Uczestnictwo członków gospodarstw domowych w zajęciach sportowych lub rekreacji ruchowej według czasu dotarcia na zajęcia i z powrotem do domu oraz cech uczestników .....	258
Tabl. 31.	Uczestnictwo członków gospodarstw domowych w zajęciach sportowych lub rekreacji ruchowej według czasu dojazdu na zajęcia i z powrotem do domu oraz cech zajęć .....	262
Tabl. 32.	Uczestnictwo członków gospodarstw domowych w zajęciach sportowych lub rekreacji ruchowej według głównego organizatora i rodzajów zajęć .....	266
Tabl. 33.	Uczestnictwo członków gospodarstw domowych w zawodach sportowych lub rekreacji ruchowej według form finansowania, miesięcznych opłat oraz rodzajów zajęć .....	271
Tabl. 34.	Uczestnictwo członków gospodarstw domowych w zawodach sportowych lub rekreacyjnych według częstotliwości zajęć i wybranych cech uczestników .....	281
Tabl. 35.	Uczestnictwo członków gospodarstw domowych w obozach sportowych lub sportowo-rekreacyjnych według częstotliwości udziału w obozach oraz cech zajęć .....	283
Tabl. 36.	Uczestnictwo członków gospodarstw domowych w zajęciach sportowych lub rekreacyjnych według częstotliwości oraz rodzajów zajęć .....	285
Tabl. 37.	Uczestnictwo członków gospodarstw domowych w zawodach sportowych lub rekreacyjnych według częstotliwości udziału w zawodach oraz cech uczestników .....	290
Tabl. 38.	Uczestnictwo członków gospodarstw domowych w zawodach sportowych lub rekreacyjnych według częstotliwości udziału w zawodach oraz cech zajęć .....	294
Tabl. 39.	Uczestnictwo członków gospodarstw domowych w obozach sportowych lub sportowo-rekreacyjnych według częstotliwości udziału w obozach oraz cech uczestników .....	298
Tabl. 40.	Charakter wykonywanej pracy członków gospodarstw domowych .....	300
Tabl. 41.	Subiektywna ocena ogólnej sprawności (kondycji) fizycznej członków gospodarstw domowych .....	306

## **KWESTIONARIUSZE**

Uczestnictwo w sporcie i rekreacji ruchowej:

DS-52G Kwestionariusz gospodarstwa domowego .....	312
DS-52I Kwestionariusz indywidualny .....	314

## **CONTENTS**

<i>PREFACE</i> .....	4
<i>CHAPTER 1. METHODOLOGICAL NOTES</i> .....	26
1.1. <i>The objective of the survey</i> .....	26
1.2. <i>Data sources and ranges</i> .....	26
1.3. <i>Characteristics of the survey method and survey implementation</i> .....	27
1.4. <i>Parameter estimation</i> .....	29
1.5. <i>Definitions of basic terms</i> .....	31
1.6. <i>Information on the presentation of the survey results</i> .....	33
<i>SUMMARY</i> .....	101
<i>CHAPTER 1. Methodological notes</i> .....	101
<i>CHAPTER 2. Characteristics of the surveyed group</i> .....	101
<i>CHAPTER 3. Assessment of overall physical fitness of household members</i> .....	101
<i>CHAPTER 4. Participation of household members in sports and active recreation</i> .....	102
<i>CHAPTER 5. Conditions of participation in sports and recreational activities of household members</i> .....	103
<i>CHAPTER 6. Expenditure on sports and recreational activities and sports equipment in households</i> .....	104

## **GRAPHS**

<i>Graph 1. The share of specific types of households in the surveyed population</i> .....	35
<i>Graph 2. Participation of the surveyed households by the number of the household members</i> .....	36
<i>Graph 3. Types of households by place of residence</i> .....	36
<i>Graph 4. Households' members with and without disabilities by sex</i> .....	39
<i>Graph 5. Households' members with and without disabilities by place of residence</i> .....	39
<i>Graph 6. Educational attainment level of the persons with and without disabilities</i> .....	40
<i>Graph 7. Subjective assessment of general fitness of households' members by sex</i> .....	41
<i>Graph 8. Educational attainment level and subjective assessment of general fitness of households' members</i> .....	43
<i>Graph 9. Marital status and subjective assessment of general fitness of households' members</i> .....	44
<i>Graph 10. Place of residence and subjective assessment of general fitness of households members</i> .....	45
<i>Graph 11. Subjective assessment of general fitness and participation in sports or physical recreation activities</i> .....	46

Graph 12. Subjective assessment of general fitness and occasional participation in sports or physical recreation activities by sex .....	47
Graph 13. The type of sports and physical recreation activities by sex of the participants .....	48
Graph 14. Participation in sports or physical recreation activities by age .....	49
Graph 15. The regular/frequent and occasional participation in sports or physical recreation activities by age .....	49
Graph 16. Participation in sports or physical recreation activities by educational attainment .....	51
Graph 17. Participants in sports or physical recreation activities by general fitness .....	52
Graph 18. Motives for participation in sports or physical recreation, by the frequency of activities .	53
Graph 19. The regular and occasional participation in sports or physical recreation activities by income .....	54
Graph 20. Regular participation in sports or physical recreation activities by sex .....	54
Graph 21. Average time of reaching the place of sports or physical recreation activities and getting back home by sex of participants .....	55
Graph 22. Participation of household members in sports or physical recreation activities by selected (most frequently declared) forms of activities .....	56
Graph 23. Participation in the three most frequently declared sports or physical recreation activities of men and women, by age .....	57
Graph 24. Skills and participation in the two most frequently declared sports or physical recreation activities by age .....	58
Graph 25. Skills and participation in the two most frequently declared sports or physical recreation activities by educational attainment level .....	59
Graph 26. Skills and participation in the two most frequently declared sports or physical recreation activities by place of residence .....	60
Graph 27. The most frequently declared sports skills of household' members .....	61
Graph 28. The most frequently declared sports skills by age .....	62
Graph 29. The most frequently declared sports skills by educational attainment level .....	64
Graph 30. Participation in sports or physical recreation activities in 2012 and 2016 by age .....	65
Graph 31. Participation in sports or physical recreation competitions by age .....	67
Graph 32. Motives for participation in sports or physical recreation .....	70
Graph 33. Motives for participation in sports or physical recreation by age .....	71
Graph 34. Motives for participation in sports or physical recreation by educational attainment level .....	73
Graph 35. Motives for participation in sports or physical recreation by marital status .....	74
Graph 36. Motives for participation in sports or physical recreation by household income .....	75
Graph 37. Barriers to participation in sports or physical recreation .....	77
Graph 38. Barriers to participation in sports or physical recreation by age .....	78

Graph 39. Barriers to participation in sports or physical recreation by educational attainment level .....	79
Graph 40. Barriers to participation in sports or physical recreation by household income .....	81
Graph 41. Regular and occasional participation in sports or physical recreation activities by the degree of disability .....	83
Graph 42. Barriers to participation of people with disabilities in physical recreation activities .....	85
Graph 43. Assessment of general fitness and the nature of the work performed .....	86
Graph 44. The participation of households' members in sports or physical recreation activities by the nature of the work performed .....	87
Graph 45. Non-participation of households' members in sports or physical recreation activities by the nature of the work performed and sex .....	87
Graph 46. The participation of household members in regular sports or physical recreation activities, by the nature of the work and sex .....	88
Graph 47. Households spending money on selected type of sport equipment .....	89
Graph 48. Structure of expenditures on sports and physical recreation per 1 household surveyed ...	90
Graph 49. Structure of expenditures on sports and physical recreation (per 1 household surveyed) and the type of the household .....	92
Graph 50. Households spending money on sports and physical recreation by the number of the households' members .....	93
Graph 51. Households spending money on sports and physical recreation by the place of residence	95
Graph 52. Households spending money on sports and physical recreation by quintile groups .....	95
Graph 53. Quintile groups of households' spending money on sports and physical recreation by the type of expenditures .....	96
Graph 54. Households' selected types of sport equipment .....	98
Graph 55. Households' selected types of sport equipment by place of residence .....	100

## **TABLES**

Table 1. Characteristics of surveyed households .....	106
Table 2. Households according to place of residence .....	108
Table 3. Sports equipment in households .....	110
Table 4. Households incurring expenditure on sport equipment purchase from 1.10.2015 to 30.09.2016 .....	114
Table 5. Households expenditure on sport equipment purchase from 1.10.2015 to 30.09.2016 (per 1 surveyed household) .....	118
Table 6. Households incurring expenditure on sport and physical recreation from 1.10.2015 to 30.09.2016 .....	122

Table 7. Households expenditure on sport and physical recreation from 1.10.2015 to 30.09.2016 (per 1 household incurring expenditure) .....	124
Table 8. Households expenditure on sport and physical recreation from 1.10.2015 to 30.09.2016 (per 1 surveyed household) .....	126
Table 9. Household members according to households types .....	128
Table 10. Household members according to place of residence .....	132
Table 11. Households members abilities in sport and physical recreation .....	136
Table 12. Households members participation in sport activities or physical recreation .....	138
Table 13. Reasons for absence of households members in sport activities or physical recreation ..	142
Table 14. Reasons for sporadic participation of households members in sport activities or physical recreation .....	154
Table 15. Main reasons of practising sport and physical recreation by households members .....	158
Table 16. Physical ability of households members, who have participated in sports or physical recreation .....	170
Table 17. Participation of households members in sport activities or physical recreation according to households types and kinds of activities .....	179
Table 18. Participation of households members in sport activities or physical recreation according to place of residence .....	184
Table 19. Participation of households members in sport activities or physical recreation according to marital status of participants and kind of activities .....	190
Table 20. Participation of households members in sport activities or physical recreation according to the age groups and kinds of activities .....	200
Table 21. Participation of households members in sport activities or physical recreation according to the highest educational level completed and kinds of activities .....	210
Table 22. Participation of households members in sport activities or physical recreation according to quintile groups and kinds of activities .....	220
Table 23. Participation of households members in sport activities or physical recreation according to physical ability of participants and kinds of activities .....	222
Table 24. Participation of households members in sport activities or physical recreation according to frequency and kinds of activities .....	228
Table 25. Participation of households members in sport activities or physical recreation according to participation period and kinds of activities .....	233
Table 26. Participation of households members in sport activities or physical recreation according to participation place and kinds of activities .....	238
Table 27. Participation of households members in sport activities or physical recreation according to participation place (kind of facility) and kinds of activities .....	243
Table 28. Participation of households members in sport activities or physical recreation according to average duration and kinds of activities .....	248



<i>Table 29. Participation of households members in sport activities or physical recreation according to average time to get to activities place and back home and kinds of activities .....</i>	<i>253</i>
<i>Table 30. Participation of households members in sport activities or physical recreation according to average time to get to activities place and back home and participants characteristics .....</i>	<i>258</i>
<i>Table 31. Participation of households members in sport activities or physical recreation according to average time to get to activities place and back home and activities characteristics .....</i>	<i>262</i>
<i>Table 32. Participation of households members in sport activities or physical recreation according to main organizer and kinds of activities .....</i>	<i>266</i>
<i>Table 33. Participation of households members in sport or recreational activities according to financing forms, monthly fees and kinds of activities .....</i>	<i>271</i>
<i>Table 34. Participation of households members in sport or recreational activities according to activities frequency and selected participants characteristics .....</i>	<i>281</i>
<i>Table 35. Participation of households members in sport or recreational activities according to activities frequency and selected activities characteristics .....</i>	<i>283</i>
<i>Table 36. Participation of households members in sport or recreational competitions according to frequency and kinds of activities .....</i>	<i>285</i>
<i>Table 37. Participation of households members in sport or recreational competitions according to participation in competitions frequency and kinds of activities .....</i>	<i>290</i>
<i>Table 38. Participation of households members in sport or recreational competitions according to participation in competitions frequency and activities characteristics .....</i>	<i>294</i>
<i>Table 39. Participation of households members in sport or recreational competitions according to participation in competitions frequency and activities characteristics .....</i>	<i>298</i>
<i>Table 40. Character of executed work of households members .....</i>	<i>300</i>
<i>Table 41. Subjective assessment of general physical fitness (condition) of households members .....</i>	<i>306</i>



## **ROZDZIAŁ 1. Uwagi metodyczne**

Badanie ankietowe „Uczestnictwo w sporcie i rekreacji ruchowej” było czwartym badaniem poświęconym tematyce sportu i rekreacji ruchowej w cyklu badań modułowych. Badanie analogicznie do poprzednich edycji z lat 1999, 2008 i 2012, przeprowadzone zostało na podpróbie gospodarstw domowych biorących udział w badaniu budżetów gospodarstw domowych.

### ***1.1. Cel badania***

Wśród podstawowych celów badania wymienić należy: poznanie sposobów spędzania czasu przeznaczanego na sport i rekreację ruchową preferowanych przez członków badanych gospodarstw domowych, ocenę stopnia uczestnictwa członków badanych gospodarstw domowych w sporcie i rekreacji ruchowej, zebranie informacji umożliwiających charakterystykę umiejętności członków gospodarstwa domowego związanych ze sportem i rekreacją ruchową, a także próbę wyjaśnienia głównych motywów i barier uczestnictwa. Kolejnym zadaniem było ustalenie poziomu wyposażenia gospodarstw domowych w sprzęt sportowy oraz oszacowanie ponoszonych przez nie wydatków na cele sportowo-rekreacyjne w okresie objętym badaniem, w tym na zakup i konserwację sprzętu sportowego, a także na udział w zajęciach i obozach sportowych.

Badanie realizowane razem z badaniem budżetów gospodarstw domowych umożliwiło zgromadzenie informacji powiązanych z cechami społeczno-demograficznymi takimi jak: wiek, płeć, stan cywilny, wykształcenie, dochód, główne źródło utrzymania, czy miejsce zamieszkania. Z tego też powodu wyniki badania stanowią ważny element kompleksowej oceny uczestnictwa ludności w sporcie i rekreacji ruchowej. Stopień tego uczestnictwa może być interesującym wskaźnikiem poziomu życia społeczeństwa oraz zmian, jakie zaszły w tej dziedzinie w ciągu ostatnich czterech lat.

### ***1.2. Źródła i zakres danych***

Narzędziami badawczymi były dwa kwestionariusze: „Kwestionariusz gospodarstwa domowego DS-52 G” oraz „Kwestionariusz indywidualny DS-52 I”. Obydwa kwestionariusze zostały zamieszczone w aneksie do publikacji. Badanie dotyczyło okresu od 1.10.2015 r. do 30.09.2016 r.

#### ***Kwestionariusz gospodarstwa domowego DS-52 G***

Kwestionariusz DS-52 G przeznaczony był dla wszystkich gospodarstw domowych, podpróbki 2, „wychodzącej” z badania budżetów gospodarstw domowych, z którymi przeprowadzono wywiad kwartalny w III kwartale 2016 r.<sup>1</sup>

Kwestionariusz odnosił się do gospodarstwa domowego jako całości jak również poszczególnych jego członków. Zawarte w nim pytania dotyczyły: realizacji wywiadu, charakterystyki gospodarstwa

---

<sup>1</sup> Informacje o metodzie doboru próby do badania budżetów gospodarstw domowych znajdzie czytelnik w publikacji „Budżety gospodarstw domowych w 2016 r.”

domowego, wykonywanej pracy przez poszczególnych członków gospodarstwa domowego i oceny ich kondycji fizycznej. Zawarto w nim również pytania o wyposażenie gospodarstw w sprzęt sportowy oraz wydatki związane zarówno z zakupem, wypożyczeniem, konserwacją sprzętu, jak i na udział w zajęciach i obozach sportowych i sportowo-rekreacyjnych.

Ankieta zawierała też pytania o uczestnictwo poszczególnych członków gospodarstw domowych urodzonych przed 01.10.2011 r. w zajęciach sportowych i rekreacyjnych. Do osób, które nie uczestniczyły w tego rodzaju zajęciach bądź korzystały z nich sporadycznie skierowano pytania o przyczyny takiego stanu.

### ***Kwestionariusz indywidualny DS-52 I***

Kwestionariusz indywidualny DS-52 I przeznaczony był oddzielnie dla każdego członka gospodarstwa domowego i był wypełniany przez wszystkie osoby wykazane w badaniu budżetów gospodarstw domowych (karta BR-01a) urodzone przed 1.10.2011 r.<sup>2</sup>, w badanych gospodarstwach domowych.

W kwestionariuszu zawarte były pytania o umiejętności respondenta związane z uprawianiem sportu lub rekreacji ruchowej oraz o rodzaje zajęć, w których uczestniczył w okresie od 1.10.2015 r. do 30.09.2016 r., a także główne motywy uprawiania sportu lub rekreacji ruchowej.

Szczególny nacisk położono na scharakteryzowanie wybranych przez respondenta zajęć, w których uczestniczył w okresie objętym badaniem. W tej części kwestionariusza zawarto pytania o częstotliwość i długość uczestnictwa w zajęciach, miejsce odbywania się zajęć i przeciętny czas ich trwania, organizatora, czas dotarcia na zajęcia i ich finansowanie. Ponadto zgromadzono informacje o uczestnictwie w obozach sportowych lub rekreacyjnych oraz udziale w zawodach.

### ***1.3. Charakterystyka metody badawczej i realizacja badania***

Badanie przeprowadzono metodą wywiadu bezpośredniego na podpróbce gospodarstw domowych, uczestniczących w badaniach budżetów gospodarstw domowych w III kwartale 2016 r. i kończących udział w tym badaniu. Zastosowanie takiej metody pozwoliło na wykorzystanie informacji z badania budżetów gospodarstw domowych dla celów opracowania wyników omawianego badania modułowego, bez zbędnego obciążania respondentów. Z badania podstawowego wykorzystano informacje społeczno-demograficzne na temat uczestników badania oraz dane o dochodzie rozporządzalnym gospodarstw, co z kolei umożliwiło ustalenie grup kwintylowych<sup>3</sup> gospodarstw domowych.

---

<sup>2</sup> W przypadku dzieci 10-cio letnich i młodszych, urodzonych przed 1.10.2011 r., wywiad został przeprowadzony z rodzicami lub opiekunami dziecka.

<sup>3</sup> Grupy kwintylowe zostały utworzone na podstawie informacji o wysokości dochodu rozporządzalnego na osobę w gospodarstwie domowym, uzyskanej z badania budżetów gospodarstw domowych. Listę członków wszystkich gospodarstw domowych, po uprzednim uporządkowaniu według rosnących wartości dochodu rozporządzalnego na osobę, podzielono na 5 równych części, które stanowią poszczególne grupy kwintylowe. Skrajne wartości dochodów w tych grupach tworzą granice przedziałów dochodu rozporządzalnego w grupach kwintylowych i zostały określone na podstawie danych empirycznych.

Za punkt wyjścia oceny realizacji badania przyjęto liczbę gospodarstw znajdujących się w podpróbce „wychodzącej” z badania budżetów gospodarstw domowych<sup>4</sup>. W III kwartale 2016 r. w badaniu budżetów gospodarstw domowych w części próby kończącej uczestnictwo w badaniu budżetów zbadano 4653 gospodarstwa domowe. Spośród nich, w badaniu modułowym „Uczestnictwo w sporcie i rekreacji ruchowej” uczestniczyło 4478 (96,2%) gospodarstw domowych. Wśród pozostałych 175 gospodarstw, 103 (58,9%) nie przystąpiły do badania z powodu odmowy. Informację o realizacji badania według typów gospodarstw domowych zawiera poniższa tablica:

**Tablica 1. Realizacja badania w gospodarstwach domowych**

Gospodarstwa domowe	Razem	Gospodarstwa przystępujące do badania	Gospodarstwa nie przystępujące do badania	
			razem	w tym z powodu odmowy
<b>Ogółem</b>	<b>100,0</b>	<b>96,2</b>	<b>3,8</b>	<b>2,2</b>
Pracowników	100,0	96,1	3,9	2,8
Rolników	100,0	98,4	1,6	1,1
Pracujących na rachunek własny poza gospodarstwem rolnym	100,0	93,8	6,2	4,9
Emerytów	100,0	96,7	3,3	1,1
Rencistów	100,0	96,3	3,7	1,7
Utrzymujących się z niezarobkowych źródeł	100,0	96,0	4,0	1,1

W trakcie realizacji badania *Uczestnictwo w sporcie i rekreacji ruchowej* ankieterzy przeprowadzili 12 183 wywiadów wśród 12 405 członków badanych gospodarstw domowych. W badaniu nie wzięły udziału 222 osoby (1,8% osób w gospodarstwach domowych), a najczęstszą przyczyną nieuczestniczenia była odmowa (47,7% przyczyn nieuczestniczenia).

W celu pozyskania jak największej liczby odpowiedzi, umożliwiono przeprowadzenie wywiadu z osobą zastępczą, czyli członkiem gospodarstwa domowego, mającym pełną informację na temat uczestnictwa w sporcie lub rekreacji ruchowej osoby nieobecnej lub niemogącej z innych powodów udzielić wywiadu. Znacząca większość wywiadów indywidualnych (67,4%) została przeprowadzona z osobą badaną. Respondenci zastępczy udzielili 3972 wywiadów (32,6%). Informacje o realizacji badania, dotyczące wywiadów z członkami gospodarstw według typów gospodarstw, zawierają poniższe tablice:

<sup>4</sup> Informacja o wskaźnikach realizacji badania budżetów gospodarstw domowych dostępna jest w publikacji „Budżety gospodarstw domowych w 2016 r.”

**Tablica 2. Realizacja badania – wywiady przeprowadzone**

Gospodarstwa domowe	Razem	Osoby uczestniczące w badaniu	Osoby nie uczestniczące	
			razem	w tym z powodu odmowy
<b>Ogółem</b>	<b>100,0</b>	<b>92,3</b>	<b>7,7</b>	<b>3,3</b>
Pracowników	100,0	91,8	8,2	3,7
Rolników	100,0	93,2	6,8	1,8
Pracujących na rachunek własny poza gospodarstwem rolnym	100,0	90,6	9,4	5,9
Emerytów	100,0	93,3	6,7	2,6
Rencistów	100,0	93,3	6,7	1,8
Utrzymujących się z niezarobkowych źródeł	100,0	93,8	6,2	1,5

**Tablica 3. Realizacja badania – wywiad indywidualny**

Gospodarstwa domowe	Osoby uczestniczące w badaniu	Wywiad przeprowadzony	
		z samym badanym	z osobą zastępczą
<b>Ogółem</b>	<b>100,0</b>	<b>60,5</b>	<b>39,5</b>
Pracowników	100,0	55,4	44,6
Rolników	100,0	54,9	45,1
Pracujących na rachunek własny poza gospodarstwem rolnym	100,0	52,8	47,2
Emerytów	100,0	73,4	26,6
Rencistów	100,0	80,7	19,3
Utrzymujących się z niezarobkowych źródeł	100,0	58,3	41,7

#### 1.4. Estymacja parametrów

W celu oszacowania parametrów przyjęta została metoda, która uwzględnia:

- prawdopodobieństwa wyboru mieszkań i gospodarstw domowych,
- strukturę populacji gospodarstw domowych i osób wg bieżących danych demograficznych.

W związku z powyższym obliczone zostały kolejno następujące wagi:

- $w_1$ , czyli waga z losowania,
- $w_2$  – waga uwzględniająca strukturę demograficzną gospodarstw domowych i ludności.

Waga  $w_1$  dla gospodarstw domowych wynika z przyjętego planu losowania próby. Waga ta jest równa odwrotności prawdopodobieństwa wyboru mieszkania, w którym zamieszkuje zbadane gospodarstwo domowe.

Waga  $w_1$  nie była korygowana z powodu występowania braków odpowiedzi, ponieważ badanie było przeprowadzone w gospodarstwach, które już brały udział w badaniu budżetów gospodarstw domowych i w tej grupie kompletność wynosiła prawie 100%.

Wagi z losowania  $w1$  nie odwzorowują w sposób zadowalający badanej populacji w zakresie struktury ludności i wielkości gospodarstw. Dlatego następnym etapem było obliczenie wag  $w2$  na podstawie wag  $w1$ . W tym celu zastosowano metodę kalibracji wag.<sup>5</sup> Jako zmienne dodatkowe wykorzystano informacje o liczbie gospodarstw domowych według 6 klas wielkości tj. 1-osobowe, 2- osobowe, 3-osobowe, 4-osobwe, 5-osobowe oraz o 6 i więcej osobach, w podziale na miasto i wieś. Dla ludności wykorzystano informację o płci, grupie wieku (9 grup wieku). Wartości tych zmiennych pochodziły z bieżących szacunków demograficznych i NSP 2011.

Zastosowaną metodę kalibracji można przedstawić następująco:

Celem kalibracji jest jak najmniejsze „poprawienie” wagi  $w1$  tak, aby iloraz ostatecznej wagi  $w2$  do wagi  $w1$  był jak najbliższy jedności, a jednocześnie, aby uogólnienia za pomocą ostatecznych wag odtwarzały ustalone dane zewnętrzne.

Stosując terminologię matematyczną, problem kalibracji można sformułować wprowadzając tzw. funkcję odległości  $G(\frac{w2}{w1})$ , która będzie kontrolowała odchylenia ilorazu wag od jedynki. Wagi „kalibrowane”  $w2$  są rozwiązaniem następującego problemu optymalizacji z ograniczeniami:

$$\text{minimum: } \sum_j w1_j G\left(\frac{w2_j}{w1_j}\right),$$

przy ograniczeniach:

$$\sum_j w2_j x_{rj} = X_r, (r = 1, 2, \dots, p)$$

gdzie:

$j$  – numer gospodarstwa,

$p$  – liczba zmiennych pomocniczych przyjętych do kalibracji,

$X_r$  – wartość globalna dla zmiennej pomocniczej  $r$ ,

$x_{rj}$  – wielkość cechy  $r$  w gospodarstwie  $j$ -tym.

Sformułowany wyżej problem optymalizacji rozwiązywany jest za pomocą odpowiednich metod numerycznych, które iteracyjnie doprowadzają do rozwiązania przybliżonego. W praktycznym rozwiązywaniu tego problemu mogą być stosowane różne postacie funkcji odległości  $G$ . Przy obliczaniu wag dla badania DS-52 użyto metody opartej na funkcji sinusa hiperbolicznego, ze względu na wykazaną w praktyce własność uzyskiwania rozkładów wag kalibrowanych bardzo blisko skupionych wokół wartości wyjściowych.

---

<sup>5</sup> Podobna metoda jest stosowana w badaniach EU-SILC i EHIS.

## **1.5. Objaśnienia podstawowych pojęć**

**Sport** to wszelkie formy aktywności fizycznej, które przez uczestnictwo doraźne lub zorganizowane wpływają na wypracowanie lub poprawienie kondycji fizycznej i psychicznej, rozwój stosunków społecznych lub osiągnięcie wyników sportowych na wszelkich poziomach.

Sport wraz z wychowaniem fizycznym i rehabilitacją ruchową składają się na **kulturę fizyczną**.

**Zajęcia sportowe** prowadzone są w formie systematycznych treningów w klubach sportowych lub u innych organizatorów, a także w formie obozów sportowych, w zorganizowanych grupach lub indywidualnie, w oparciu o rozpisane plany szkoleniowe.

**Zawody sportowe** polegają na rywalizacji prowadzonej w oparciu o ustalone przepisy charakterystyczne dla danego sportu, której celem jest uzyskanie zwycięstwa, a w sportach wymiernych jak najlepszych wyników.

**Sporty** (wcześniej dyscypliny sportowe) to rodzaje aktywności fizycznej wyodrębnione w drodze różnicowania form, sprzętu, urządzeń oraz przepisów regulujących zasady rywalizacji. Charakteryzują się swoistym przedmiotem współzawodnictwa, specyfiką prowadzenia walki sportowej (technika i taktyka), zasadami wyłaniania zwycięzców oraz odrębnymi normami klasyfikacyjnymi.

**Rekreacja ruchowa** jest formą aktywności fizycznej, o charakterze sportowym, podejmowaną dla wypoczynku i odnowy sił psychofizycznych. Uczestnictwo we współzawodnictwie sportowym, ściśle stosowanie norm i przepisów i uzyskiwanie jak najlepszych rezultatów nie odgrywa pierwszoplanowej roli, jednakże może być czynnikiem motywującym. Do rekreacji zaliczamy takie formy ruchu jak spacer, jogging, natomiast np. pielgrzymki nie zaliczają się do rekreacji ruchowej. Kryterium zaliczenia danej formy ruchu do rekreacji ruchowej powinno być odczucie respondenta. Jeżeli respondent celowo wybrał daną formę w celu „zażywania ruchu”, należy ją zaliczyć do rekreacji ruchowej (np. wybór dotarcia do pracy na rowerze, itp.).

**Zajęcia rekreacji ruchowej** mogą być prowadzone z różną częstotliwością i w różnej formie, zarówno indywidualnie, w gronie rodzinnym, koleżeńskim oraz w zorganizowanych grupach, zależnie od specyfiki formy ruchu, czasu do dyspozycji lub możliwości korzystania ze sprzętu sportowego.

**Zawody rekreacji ruchowej** są formą rywalizacji, której zasadniczym celem jest zabawa, własna satysfakcja i osiągnięcie zadowolenia, a nie uzyskiwanie jak najlepszych rezultatów.

Za **specjalistyczny sprzęt sportowy** uważa się sprzęt charakterystyczny dla danego rodzaju sportu lub konkurencji, który w odróżnieniu od ubioru czy obuwia sportowego na ogół nie może być użytkowany poza sportem i rekreacją ruchową.

**Obozy sportowe lub sportowo-rekreacyjne** to zorganizowane formy wyjazdów, z reguły poza miejsce zamieszkania, mające na celu podniesienie umiejętności sportowych, wypracowanie lub poprawienie kondycji fizycznej i psychicznej lub aktywny wypoczynek. Podczas ich trwania uczestnicy systematycznie biorą udział w zajęciach sportowych lub sportowo-rekreacyjnych, według odpowiednio przygotowanego programu szkolenia sportowego lub sportowo-rekreacyjnego.

Posiadanie umiejętności w **stopniu podstawowym** deklaruje osoba, która orientuje się w podstawowych zasadach obowiązujących w danym sporcie i posiada praktyczną umiejętność uprawiania go.

Poprzez **stopień zaawansowany** umiejętności związanych z uprawianiem sportu należy rozumieć znajomość zasad obowiązujących w danym sporcie oraz swobodne uprawianie danego sportu, a w szczególności uczestnictwo w zawodach sportowych.

**Udział okazjonalny** dotyczy krótkiego czasu uprawiania danego rodzaju zajęć w ciągu roku i często związany jest z pobytem poza miejscem stałego zamieszkania (np.: wyjazd na narty w góry w okresie zimowym, czy uprawianie żeglarstwa lub innych sportów wodnych w czasie urlopu letniego).

**Udział sporadyczny** oznacza uprawianie regularne na przestrzeni całego badanego okresu, ale z małą częstotliwością (np. przeciętnie raz w miesiącu).

**Systematyczne uczestnictwo** oznacza uczestnictwo w zajęciach (zorganizowanych lub indywidualnych), przynajmniej 1-2 razy w tygodniu.

Definicje grup społeczno-ekonomicznych zastosowane w badaniu są zgodne z definicjami stosowanymi w badaniu budżetów gospodarstw domowych. I tak, wyróżniono następujące grupy społeczno-ekonomiczne gospodarstw domowych:

- **gospodarstwa pracowników** – gospodarstwa domowe, których wyłącznym lub głównym (przeważającym) źródłem utrzymania jest dochód z pracy najemnej w sektorze publicznym lub prywatnym;
- **gospodarstwa rolników** to gospodarstwa domowe, których wyłącznym lub głównym (przeważającym) źródłem utrzymania jest dochód z użytkowanego gospodarstwa indywidualnego w rolnictwie;
- do **gospodarstw pracujących na własny rachunek** zaliczono gospodarstwa domowe, których wyłącznym lub głównym (przeważającym) źródłem utrzymania jest praca na własny rachunek poza gospodarstwem indywidualnym w rolnictwie lub wykonywanie wolnego zawodu;



- **gospodarstwa emerytów albo rencistów** to gospodarstwa domowe, których wyłącznym lub głównym (przeważającym) źródłem utrzymania jest emerytura albo renta;
- gospodarstwa domowe, których wyłącznym lub głównym (przeważającym) źródłem utrzymania są źródła niezarobkowe inne niż emerytura lub renta, np.: zasiłki dla bezrobotnych, świadczenia pieniężne i niepieniężne udzielone na podstawie ustawy o pomocy społecznej, dodatki mieszkaniowe, zasiłki rodzinne wraz z dodatkami, alimenty, darowizny, dochody z tytułu własności i z wynajmu nieruchomości to **gospodarstwa utrzymujące się z niezarobkowych źródeł**.

W badaniu uwzględniono również sprawność członków gospodarstw domowych, przyjmując następujące definicje:

Przez **niepełnosprawność** należy rozumieć ograniczenie w funkcjonowaniu osoby, będące skutkiem naruszenia fizycznej, psychicznej lub intelektualnej sprawności organizmu spowodowanej chorobą, urazem lub wadą.

**Stopień niepełnosprawności** osoby orzeka się na czas określony lub na stałe. Niepełnosprawność dziecka orzeka się na czas określony, jednak na okres nie dłuższy niż do ukończenia przez dziecko 16 roku życia.

Osoby, które nie ukończyły 16 roku życia zaliczane są do osób niepełnosprawnych, jeżeli mają naruszoną sprawność fizyczną lub psychiczną o przewidywanym okresie trwania powyżej 12 miesięcy, z powodu wady wrodzonej, długotrwałej choroby lub uszkodzenia organizmu, powodującą konieczność zapewnienia im całkowitej opieki lub pomocy w zaspokajaniu podstawowych potrzeb życiowych w sposób przewyższający wsparcie potrzebne osobie w danym wieku.

**Orzeczenie o stopniu niepełnosprawności** jest to orzeczenie o zakwalifikowaniu do jednego z trzech stopni niepełnosprawności (znaczny, umiarkowany lub lekki). Orzeczenie ustalające stopień niepełnosprawności wydaje się do celów zatrudnienia oraz korzystania z ulg i uprawnień.

**Znaczny stopień niepełnosprawności** dotyczy osób posiadających orzeczenie o inwalidztwie I grupy, całkowitej niezdolności do pracy w połączeniu z niezdolnością do samodzielnej egzystencji oraz o niezdolności do pracy w gospodarstwie rolnym z uprawnieniem do zasiłku pielęgnacyjnego.

**Umiarkowany stopień niepełnosprawności** oznacza orzeczenie o całkowitej niezdolności do pracy, ale bez orzeczenia o niezdolności do samodzielnej egzystencji lub zaliczenie do II grupy inwalidzkiej.

**Lekki stopień niepełnosprawności** wiąże się z orzeczeniem o częściowej niezdolności do pracy, o celowości przekwalifikowania zawodowego, o niezdolności do pracy w gospodarstwie rolnym bez uprawnienia do zasiłku pielęgnacyjnego lub z zaliczeniem do III grupy inwalidzkiej.



### ***1.6. Informacje uzupełniające dotyczące prezentacji wyników badania***

Badanie dotyczy gospodarstw domowych oraz ich członków urodzonych przed 1.10.2011 r., czyli osób, które w trakcie realizacji badania tj. począwszy od 1.10.2016 miały ukończone 5 lat, a w okresie objętym badaniem 1.10.2015 r. do 30.09.2016 r. ukończone 4 lata. Wyniki badania prezentowane będą w oparciu o wiek osoby w momencie realizacji badania.

W sportach uprawianych sezonowo, ale przynajmniej przez kilka miesięcy (np.: sporty zimowe, wodne, itp.), uwzględniono częstotliwość uczestnictwa z danego okresu, na tych samych zasadach jak w zajęciach sportowych lub rekreacji ruchowej uprawianych przez cały rok.

Dla sportów uprawianych okazjonalnie, np. tylko w czasie letniego lub zimowego urlopu, miejsce czasowego pobytu, w którym respondent spędzał urlop lub wczasy, traktowano jako miejscowość zamieszkania i od niej liczono odległość dojazdu na zajęcia sportowe lub rekreację ruchową.

W porównaniu z poprzednią edycją badania nieznacznie zmodyfikowano kwestionariusze. W kwestionariuszu gospodarstwa domowego modyfikacji uległa kategoria wyposażenia gospodarstwa domowego w sprzęt sportowy (Dział 4.1, kol. 1) oraz wydatki związane z nabyciem sprzętu rozdzielono od pozostałych wydatków związanych z uprawianiem sportów (pozostały w Dziale 4.1 kol. 2, usunięto zapis z części 4.2 wiersz 2., który przyjął brzmienie: *wypożyczenie, konserwacja lub utrzymanie sprzętu sportowego*). W kwestionariuszu indywidualnym dodano pytanie 10., wprowadzające do charakterystyki uczestnictwa w obozach sportowych lub sportowo-rekreacyjnych.

## **CHAPTER 1. Methodological notes**

*The questionnaire survey entitled “Participation of Poles in sport and physical recreation” was the fourth survey devoted to sport and physical recreation in the cycle of module surveys. The survey, corresponding to the previous editions of 1999, 2008 and 2012, was carried out on a sample of households participating in the household budget survey.*

### **1.1. The objective of the survey**

*The primary objectives of the survey include learning about the ways of spending time on sport and physical recreation, preferred by members of the surveyed households, assessing the degree of participation in sport and physical recreation, collecting information making it possible to characterise the skills of household members associated with sport and physical recreation, and also making an attempt to explain the main motives and barriers to participation in such activities. Another task was to determine the degree of being equipped in sports equipment and the estimation of the average expenditure in the surveyed period, including expenditure on the purchase and maintenance of such equipment, and also on the participation in camps and sport activities.*

*The survey, carried out together with the household budget survey, made it possible to collect information on various socio-demographic characteristics, such as age, sex, marital status, education, income, main source of maintenance and place of residence. For this reason, the results of the survey constitute an important element of a comprehensive assessment of the population's participation in sport and recreational activities. The degree of such participation may be an interesting indicator of the society's standard of living and changes that have taken place in this area within the last four years.*

### **1.2. Data sources and range**

*Two questionnaires were used as research tools, i.e. “DS-52G household questionnaire” and “DS-52I individual questionnaire”. Both questionnaires can be found in the appendix to the publication. The survey concerned the period from 1 October 2015 to 30 September 2016.*

#### **DS-52G household questionnaire**

*The DS-52G questionnaire was intended for all households, subsample 2, “leaving” the household budget survey, which was participated in the quarterly interview in the 3<sup>rd</sup> quarter of 2016.<sup>6</sup>*

*The questionnaire referred to both the household as a whole and to its particular members. The questions included in the questionnaire concerned the interview performance, the household*

---

<sup>6</sup> Information on the sampling method for the household budget survey can be found in the publication entitled “Household budget survey in 2016”.

characteristics, work performed by particular household members and the assessment of their physical fitness. It also contained questions related to sports equipment available to households, expenditures associated with the purchase, rental and maintenance of such equipment, and also the participation in sport and recreational activities and camps.

The questionnaire further contained questions about the participation of particular household members, who were born before 1 October 2011, in sport and recreational activities. Persons who did not participate in this type of activities or rarely engaged in them were asked to specify the reasons.

### **DS-52I individual questionnaire**

The DS-52I individual questionnaire was prepared for each household member<sup>7</sup> and was completed by all persons listed in the household budget survey (sheet BR-01a), born before 1 October 2011, in the surveyed households.

The questionnaire included questions about the respondent's skills associated with practising sport or physical recreation, and about the types of activities he/she participated in between 1 October 2015 and 30 September 2016, and also the main motives for practising sport and recreational activity.

Special emphasis was placed on characterising the activities selected by the respondent in which he/she participated in the period covered by the survey. This part of the questionnaire included questions about the frequency and duration of participation in the activities, their place and average length, the organiser, the time needed to commute and their financing. Furthermore, information was collected on the participation in sport or recreational activities, and in competitions.

### **1.3. Characteristics of the survey method and survey implementation**

The survey was carried out by means of face-to-face interviews on the sample of households taking part in the household budget surveys in the 3<sup>rd</sup> quarter of 2016, and finishing their participation in these surveys. Such a method made it possible to use the information obtained from the household budget survey for the purposes of compiling the results of the discussed module survey without any unnecessary respondent burden. The basic enquiry provided socio-demographic information on the survey participants and data on the disposable income of households, which in turn made it possible to determine household quintile groups<sup>8</sup>.

The starting point for the assessment of the survey implementation was the number of households in the subsample "leaving" the household budget survey. In the 3<sup>rd</sup> quarter of 2016, in the

---

<sup>7</sup> In the case of children aged 10 or less, born before 1 October 2011, the interview was carried out with the child's parents or guardians.

<sup>8</sup> Quintile groups were created on the basis of the information about household's disposable income per capita, obtained from the household budget survey. The list of all household members, following their previous arrangement in terms of the value of disposable income per capita, were divided into 5 equal parts which corresponded to particular quintile groups. Extreme income values in these groups constituted the boundaries of disposable income ranges in the quintile groups and were specified on the basis of empirical data.

part of the sample finishing their participation in the household budget survey, 4653 households were surveyed. Among these, 4478 (i.e. 96.2%) households participated in the module survey “Participation of Poles in sport and physical recreation”. Among the remaining 175 households, 103 (i.e. 58.9%) refused to participate in the survey. Information on the implementation of the survey by household type is presented in the following table:

**Table 1. Implementation of the survey in households**

Households	Total	Households participating in the survey	Households not participating in the survey	
			Total	of which due to refusal
<b>Total</b>	<b>100,0</b>	<b>96,2</b>	<b>3,8</b>	<b>2,2</b>
Employees	100,0	96,1	3,9	2,8
Farmers	100,0	98,4	1,6	1,1
Self-employed persons working outside an agricultural farm	100,0	93,8	6,2	4,9
Retirees	100,0	96,7	3,3	1,1
Pensioners	100,0	96,3	3,7	1,7
Persons living on unearned sources	100,0	96,0	4,0	1,1

During the implementation of the survey “Participation of Poles in sport and physical recreation” the interviewers carried out 12,183 interviews with 12,405 household members. 222 persons did not take part in the survey (i.e. 1.8% of persons in households); the most frequent reason for not participating was refusal (47.7% of reasons for not participating).

In order to obtain the highest possible number of responses, proxy interviews were allowed, i.e. interviews with household members fully informed about the participation in sport and physical recreation of the person who was either absent or unable to provide answers for any reasons. A considerable majority of individual interviews (67.4%) was carried out with the surveyed person. Proxies responded in 3972 interviews (32.6%). Information on the implementation of the survey referring to interviews with household members by household type is presented in the following table.

**Table 2. Survey implementation – completed interviews**

Households	Total	Persons who participated in the survey	Persons who did not participate	
			total	of which due to refusal
<b>Total</b>	<b>100,0</b>	<b>92,3</b>	<b>7,7</b>	<b>3,3</b>
Employees	100,0	91,8	8,2	3,7
Farmers	100,0	93,2	6,8	1,8
Self-employed persons working outside an agricultural farm	100,0	90,6	9,4	5,9
Retirees	100,0	93,3	6,7	2,6
Pensioners	100,0	93,3	6,7	1,8
Persons living on unearned sources	100,0	93,8	6,2	1,5

**Table 3. Survey implementation – personal interviews**

Households	Persons who participated in the survey	Interview conducted	
		with the surveyed person	with a proxy
<b>Total</b>	<b>100,0</b>	<b>60,5</b>	<b>39,5</b>
Employees	100,0	55,4	44,6
Farmers	100,0	54,9	45,1
Self-employed persons working outside an agricultural farm	100,0	52,8	47,2
Retirees	100,0	73,4	26,6
Pensioners	100,0	80,7	19,3
Persons living on unearned sources	100,0	58,3	41,7

#### **1.4. Parameter estimation**

*In order to estimate the parameters, the following method was applied:*

- the selection probability of dwellings and households,
- the population structure of households and persons according to current demographic data

*Due to the above, the following weights were calculated:*

- w1, i.e. the sampling weight,
- w2 – the weight including the demographic households and population structure.

Weight  $w_1$  for households results from the adopted sampling plan. The weight equals the inverse probability of sampling a dwelling in which the surveyed household lives.

Weight  $w_1$  was not adjusted due to no-reply instances, as the survey was carried out on enterprises which had already taken part in the household budget survey, and in this group the completeness was nearly 100%.

The  $w_1$  sampling weights fail to provide the satisfactory mapping of the population and of household size. Therefore, the subsequent stage involved the calculation of  $w_2$  weights based on  $w_1$  weights. The weight calibration method was used for this purpose<sup>9</sup> Information on the number of households according to 6 size classes was used as supplementary variables, i.e. 1-person, 2-person, 3-person, 4-person, 5-person and 6-or-more-person households, broken down by urban and rural areas. As regards the population, information on sex and age group was used (9 age groups). The values of these variables came from the current demographic estimates and the 2011 National Census.

The calibration method applied can be presented as follows:

The purpose of calibration is to adjust weight  $w_1$  to the least possible extent so as to achieve the quotient of the final weight  $w_2$  as close to one as possible, and at the same time to ensure that the generalisations of the final weights reflect the specified external data.

Applying the mathematical terminology, the calibration could be formulated by introducing the

so called distance function  $G\left(\frac{w_2}{w_1}\right)$  which would control deviations of the weights quotient from one.

The  $w_2$  calibrated weights provide a solution to the following problem of optimisation with restrictions:

$$\text{minimum: } \sum_j w_{1j} G\left(\frac{w_{2j}}{w_{1j}}\right),$$

with restrictions:

$$\sum_j w_{2j} x_{rj} = X_r, (r = 1, 2, \dots, p)$$

where:

$j$  – the number of households,

$p$  – the number of auxiliary variables to be calibrated,

$x_r$  – the global value for auxiliary variable  $r$ ,

$x_{rj}$  – the value of characteristic  $r$  in a  $j$ -th household.

The optimisation problem formulated above is solved using suitable numerical methods which iteratively lead to an approximate solution. To practically solve this problem, various forms of distance function  $G$  can be used. When calculating weights for the DS-52 survey, the method based on the

---

<sup>9</sup> A similar method is used in the EU-SILC and EHIS surveys.

*hyperbolic sinus function was employed, due to the practically shown property of obtaining calibrated weight distributions very close to the output values.*

### **1.5. Definitions of basic terms**

***Sport** means all forms of physical activity which, through casual or organised participation, contribute to developing or improving physical and mental fitness, social relationships or results obtained in competitions at all levels.*

*Sport, physical education and physical rehabilitation constitute **physical culture**.*

***Sport activities** are conducted in the form of regular training sessions in sport clubs or conducted by other organisers, also in the form of sport camps, in organised groups or individually, based on training plans.*

***Sport competitions** consist of competitions based on a set of predefined rules, characteristic for a given discipline, the purpose of which is winning, and in measurable sports – achieving the best possible results.*

***Sports** (earlier sport disciplines) are types of physical activity selected through the diversification of forms, equipment, facilities and rules governing competition. They are characterized by a specific type of competition, a unique way in which they are performed (technique and tactics), rules for selecting winners and separate classification standards.*

***Physical recreation** is a form of physical activity, connected with sport, undertaken for active leisure and regeneration of psychophysical strength. Participating in sport competitions, strictly following certain rules and standards, and obtaining the best possible results is not of primary importance but can act as a motivating factor. Recreation also includes such activities as strolling and jogging but it excludes, for instance, pilgrimages. The inclusion criterion of a given form of activity under physical recreation should be determined by the respondent. If a respondent has purposefully selected a given type of physical activity, it should be included under physical recreation (e.g. the choice of commuting to work by bicycle, etc.).*

***Physical recreation activities** can be performed with varying frequency and in varied forms, including individually, with one's family or friends and in organised groups, depending on the specific forms of movement, available time or opportunities to use specific sports equipment.*

***Physical recreation competitions** are forms of competing whose major goal is entertainment, one's own satisfaction and fulfilment, rather than achieving the best results.*



***Specialised sports equipment** is equipment typical of a given type of sports or competition, which, unlike sports clothing or footwear, generally cannot be used for other purposes than sport and physical recreation.*

***Sport camps or sport and recreation camps** are organised trips, usually outside the place of residence, with the aim of improving one's sport skills, building or improving physical and mental fitness, or providing active leisure. Their participants regularly attend sport activities, or sport and recreation activities, based on a properly prepared sport and/or recreation training programme.*

***Basic skills** are declared by a person who is familiar with the basic rules of a given discipline and has practical skills to perform it.*

***Advanced skills** in sport should be understood as the knowledge of rules of a given discipline and the ability to freely practise the discipline, and in particular to participate in sport competitions.*

***Occasional participation** refers to a short period of performing a given type of activities during a year, often associated with staying outside the place of permanent residence (e.g. a skiing trip to the mountains in the winter, sailing or other water sports during the summer holiday leave).*

***Rare participation** means practising sports regularly throughout the surveyed period but with a low frequency (on average once a month).*

***Regular participation** means participation in certain activities (organised or individual) at least 1-2 times a week.*

*The definitions of socio-economic groups used in the survey are consistent with the definitions applied in the household budget survey. Therefore, the following socio-economic groups of households were identified:*

- **employees' households** – households whose exclusive or main (prevailing) source of maintenance is income from hired work in either the public or private sector;*
- **farmers' households** are households whose exclusive or main (prevailing) source of maintenance is income from the use of a private farm in agriculture;*
- **households of self-employed persons** – households whose exclusive or main (prevailing) source of maintenance is own account work (other than the use of a private farm in agriculture) or a freelance profession;*
- **households of retirees or pensioners** – households whose exclusive or main (prevailing) source of maintenance is a retirement pay or pension;*



- households whose exclusive or main (prevailing) source of maintenance is provided by unearned income other than a retirement pay or pension, such as unemployment benefits, monetary and non-monetary assistance provided on the basis of the Law on Social Welfare, housing subsidies, family benefits with supplements, alimonies, donations, income from property or real property rental are referred to as **households living on unearned sources**.

The survey also takes into consideration the physical ability of household members, making use of the following definitions:

**Disability** should be understood as a functional limitation of a person, resulting from impaired physical, mental or intellectual abilities caused by a disease, injury of defect.

**The level of disability** is certified either for a specified period or permanently. Children's disability is certified for a specified period, however, not longer than until the child reaches the age of 16.

Persons below the age of 16 are considered disabled if their physical or mental ability is impaired for a projected period of over 12 months, due to a congenital defect, long-term disease or bodily damage, necessitating full-time care or assistance in meeting the basic living needs to an extent higher than the usual support required at a given age.

**A certificate of disability** is a certificate qualifying for one of three levels of disability (severe, moderate and mild). Certificates of disability are issued for employment purposes and to enable the use of certain reliefs and entitlements.

**A severe level of disability** applies to persons with a certificate of 1<sup>st</sup> group disability, complete inability to work, combined with the inability to exist independently and inability to work in an agricultural farm, with care allowance entitlements.

**A moderate level of disability** refers to persons with a certificate of complete inability to work, but without a certificate of inability to exist independently, or to persons included under 2<sup>nd</sup> disability group.

**A mild level of disability** applies to persons with a certificate of partial inability to work, advisability of reclassification and inability to work in an agricultural farm, without care allowance entitlements, or to persons included under 3<sup>rd</sup> disability group.

## **1.6. Information on the presentation of the survey results**

The survey covers households and their members born before 1 October 2011, i.e. persons who during the implementation of the survey, which started on 1 October 2016, were at least 5 years old, and in the surveyed period, i.e. from 1 October 2015 to 30 September 2016, were at least 4 years old.

*The survey results will be presented on the basis of the person's age at the time of implementing the survey.*

*In the case of seasonal sports practised for at least a few months (e.g. winter sports, water sports, etc.), the frequency of participation in a given period was taken into consideration, using the same rules as those applying to sport activities or physical recreation practised all year round.*

*In the case of sports practised occasionally, e.g. only during the summer or winter holiday leave, the place of temporary stay in which the respondent spent his/her leave or holidays was regarded as the place of residence and the commuting distance for sport activities or physical recreation was calculated in relation to this place.*

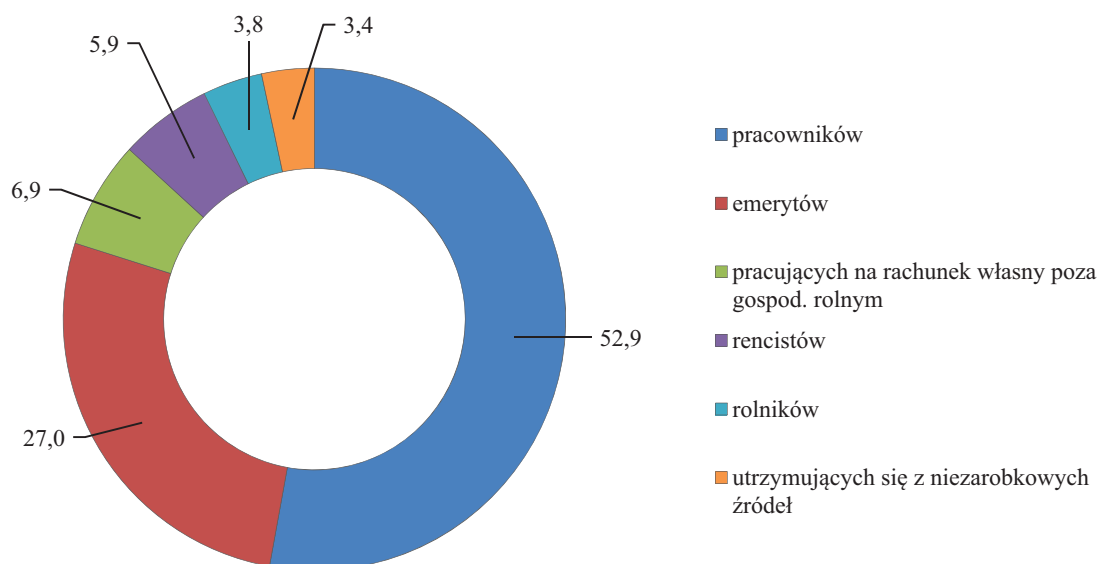
*In comparison with the previous edition of the survey, the questionnaires were slightly modified. In the household questionnaire, a set of questions referring to household's sports equipment (section 4.1 column 1) was modified, and expenditures related to purchasing the equipment were separated from other expenditures on sport (which remained in section 4.1 column 2; the content of part of 4.2 line 2 was deleted and replaced as follows: rental, maintenance or repair of sports equipment). In the personal questionnaire, question 10 was added as an introductory question concerning the characteristics of participating in sport camps or sport and recreation camps.*

## ROZDZIAŁ 2. Charakterystyka badanej zbiorowości

### 2.1. Charakterystyka badanych gospodarstw domowych

W badanej zbiorowości gospodarstw domowych, tak jak w badaniu zrealizowanym cztery lata wcześniej, przeważały dwie **grupy społeczno-ekonomiczne**: gospodarstwa pracowników, które stanowiły 53% ogółu gospodarstw domowych oraz gospodarstwa emerytów stanowiące 27%. Najmniejszy był udział gospodarstw utrzymujących się ze źródeł niezarobkowych oraz gospodarstw rolników.

**Wykres 1. Udział poszczególnych typów gospodarstw domowych w badanej zbiorowości (w %)**  
*The share of specific types of households in the surveyed population (in %)*

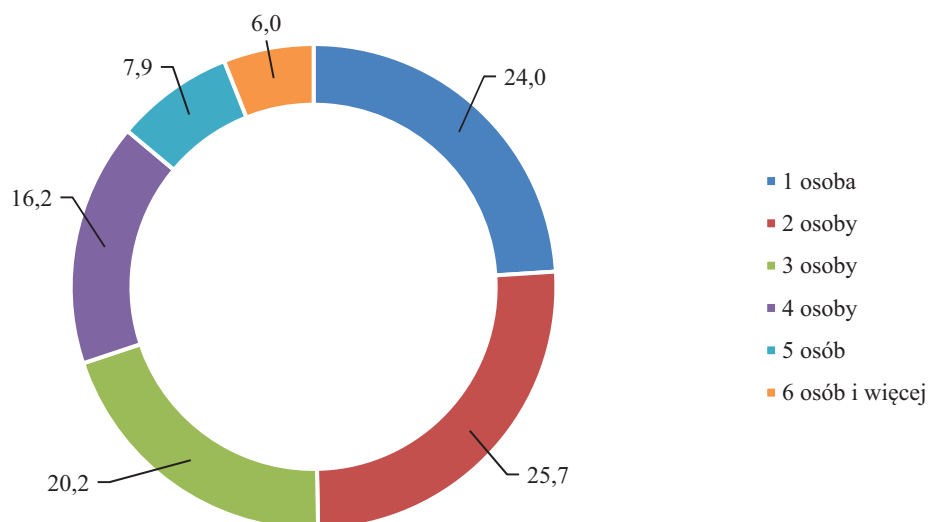


Bardziej równomierny rozkład zauważyć można w podziale badanych gospodarstw domowych ze względu na liczbę osób w gospodarstwie. W zbadanej zbiorowości gospodarstw, podobnie jak w poprzedniej edycji badania, najliczniej występowały gospodarstwa 1- i 2- osobowe, stanowiące odpowiednio 24% i 26% całej zbiorowości. Niewiele mniejszy był udział gospodarstw 3- i 4-osobowych – odpowiednio 20% i 16%. Gospodarstwa o większej liczbie osób stanowiły 14%. Rozkłady liczebności gospodarstw w grupach społeczno-ekonomicznych różniły się istotnie. W gospodarstwach pracowników i utrzymujących się z pracy na rachunek własny poza gospodarstwem rolnym najliczniejsza była grupa gospodarstw 4 osobowych (22% i 25%) oraz 3-osobowych – odpowiednio 27% i 24%. W gospodarstwach rolników na uwagę zasługuje najliczniejsze występowanie gospodarstw wieloosobowych. Odsetek gospodarstw 4-, 5- i 6- osobowych wynosił odpowiednio 21%, 14%

oraz 32%. Gospodarstwa emerytów, rencistów i osób utrzymujących się ze źródeł niezarobkowych liczyły najmniej członków: w tych trzech grupach przeważały gospodarstwa 1- i 2- osobowe.

**Wykres 2. Gospodarstwa domowe uczestniczące w badaniu według liczby osób w gospodarstwie domowym (w %)**

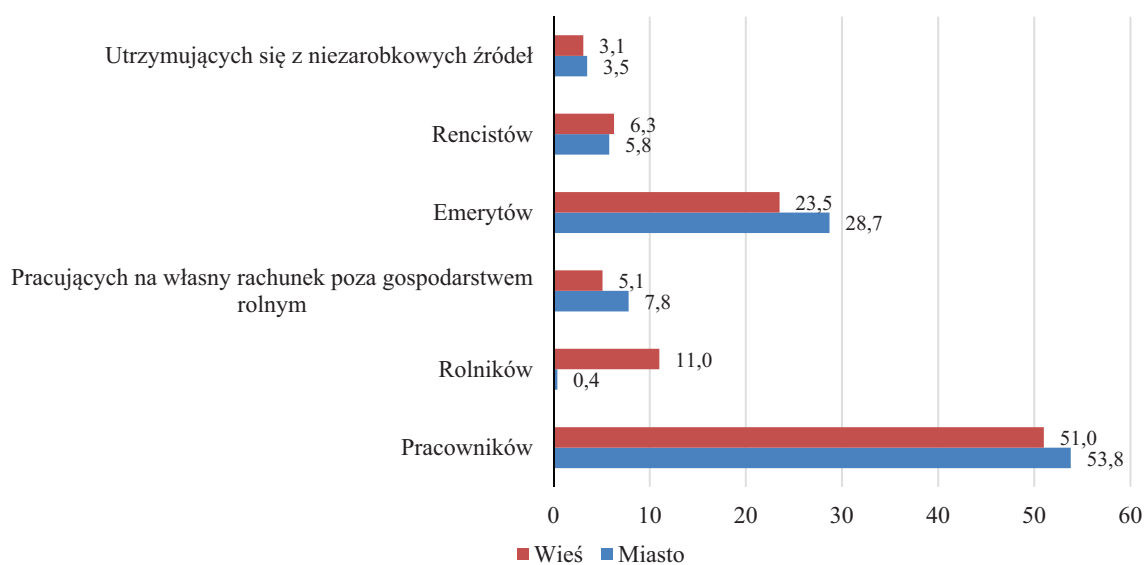
*Participation of the surveyed households by the number of the household members (in %)*



Najliczniejszą grupę stanowiły gospodarstwa pracowników i emerytów w miastach oraz pracowników na wsi. Warto podkreślić, że wśród gospodarstw na wsi gospodarstwa rolników były na trzecim miejscu pod względem ich liczby (wykres 3).

**Wykres 3. Typy gospodarstw domowych według miejsca zamieszkania (x 100 000)**

*Types of households by place of residence (x 100 000)*



Miejsce zamieszkania różnicowało liczbę osób w zbadanych gospodarstwach. Na wsi na 10 gospodarstw domowych przypadało przeciętnie 33 osoby, w małych miastach – 27 osób, a w dużych miastach (liczących 500 tys. mieszkańców i więcej) – 21 osób. W poprzedniej edycji badania wartości te były bardzo zbliżone.

Uczestnictwo w zajęciach sportowo-rekreacyjnych niejednokrotnie wiąże się z wydatkami. Wykorzystując dane z badania budżetów gospodarstw domowych, dokonano podziału zbadanych gospodarstw według grup kwintylowych dochodów<sup>10</sup>.

Górne wartości dochodu rozporządzalnego na 1 osobę w poszczególnych grupach kwintylowych w porównaniu do wyników badania zrealizowanego w kolejnych edycjach badania przedstawia poniższa tablica:

**Tablica 4. Górne wartości dochodu rozporządzalnego na 1 osobę w poszczególnych grupach kwintylowych**

Grupa kwintylowa	Górna granica dochodu rozporządzalnego na 1 osobę		
	2008 r.	2012 r.	2016 r.
1	564,5 zł	666,7 zł	886,52 zł
2	782,0 zł	956,9 zł	1170,97 zł
3	1 033,9 zł	1 260,0 zł	1513,33 zł
4	1 410,5 zł	1 725,6 zł	2018,00 zł
5	x	x	x

Gospodarstwa domowe zaliczane do niższych grup kwintylowych liczą więcej członków, niż gospodarstwa z grup wyższych. Przeważająca wielkość gospodarstwa z pierwszej grupy kwintylowej wyniosła 4 (w badaniu w 2012 r. 4,3) natomiast w grupie piątej, ostatniej, tak jak w 2012 r. na 1 gospodarstwo przypadało średnio 2,1 osoby.

Analiza badanej zbiorowości ze względu na typ biologiczny gospodarstwa domowego wykazała, że najliczniej reprezentowane były gospodarstwa jednoosobowe (24%), a na drugim miejscu

<sup>10</sup> Grupy kwintylowe zostały utworzone na podstawie informacji o wysokości dochodu rozporządzalnego na osobę w gospodarstwie domowym, uzyskanej z badania budżetów gospodarstw domowych. Listę członków wszystkich gospodarstw domowych, po uprzednim uporządkowaniu według rosnących wartości dochodu rozporządzalnego na osobę, podzielono na 5 równych części, które stanowią poszczególne grupy kwintylowe. Skrajne wartości dochodów w tych grupach tworzą granice przedziałów dochodu rozporządzalnego w grupach kwintylowych i zostały określone na podstawie danych empirycznych.

małżeństwa z dziećmi na utrzymaniu (21%), które w poprzedniej edycji badania stanowiły najliczniejszą grupę (26%).

## 2.2. Charakterystyka osób w zbadanych gospodarstwach

W badanej zbiorowości nieznacznie przeważały kobiety, które stanowiły 52% (w badaniu z poprzedniej edycji kobiety stanowiły 54% badanej zbiorowości). Odsetek dzieci i młodzieży w wieku od 5. do 19. lat wyniósł 16% ogółu członków gospodarstw domowych. Osoby młode mające 20–39 lat stanowiły 31% wszystkich respondentów, a osoby w wieku 40–59 lat – 29%, natomiast udział osób 60-letnich i starszych wynosił 25% zbiorowości.

Największa grupa – aż 52% to osoby pozostające w związku małżeńskim (w badaniu z poprzedniej edycji grupa ta stanowiła 50% zbadanej zbiorowości). Kawalerowie i panny stanowili 25% respondentów, udział wdów i wdowców wynosił 9%, a 4% to grupa osób rozwiedzionych i w separacji prawnej.

Poniższa tablica przedstawia strukturę osób w badanych gospodarstwach domowych według typów gospodarstw i płci.

**Tablica 5. Struktura osób w badanych gospodarstwach domowych według typów gospodarstw i płci**

Wyszczególnienie	Gospodarstwa domowe (%)						
	razem	pracowników	rolników	pracujących na rachunek własny poza gospodarstwem rolnym	emerytów	rencistów	utrzymujących się z niezarobkowych źródeł
<b>Ogółem</b>	<b>100,0</b>	<b>59,0</b>	<b>6,2</b>	<b>7,9</b>	<b>19,3</b>	<b>3,8</b>	<b>3,7</b>
<b>Płeć</b>							
Mężczyźni	100,0	61,1	6,7	8,2	17,6	2,9	3,5
Kobiety	100,0	57,1	5,7	7,7	20,9	4,6	3,9

Wśród członków gospodarstw domowych w Polsce, osoby legitymujące się wyższym wykształceniem stanowiły 18%. Najwięcej osób deklarujących takie wykształcenie pochodziło z gospodarstw pracowników (67%), emerytów (16%) oraz gospodarstw pracujących na rachunek własny poza gospodarstwem rolnym (13%). Drugą pod względem wielkości grupę w badanej zbiorowości stanowiły osoby posiadające wykształcenie policealne i średnie (31%). Nieco mniej (25%) było osób z wykształceniem zasadniczym zawodowym. Pozostała część członków gospodarstw domowych miała wykształcenie podstawowe ukończone lub była bez wykształcenia (22%). Najwyższy udział osób posiadających taki poziom wykształcenia wystąpił w gospodarstwach emerytów, rencistów i rolników.

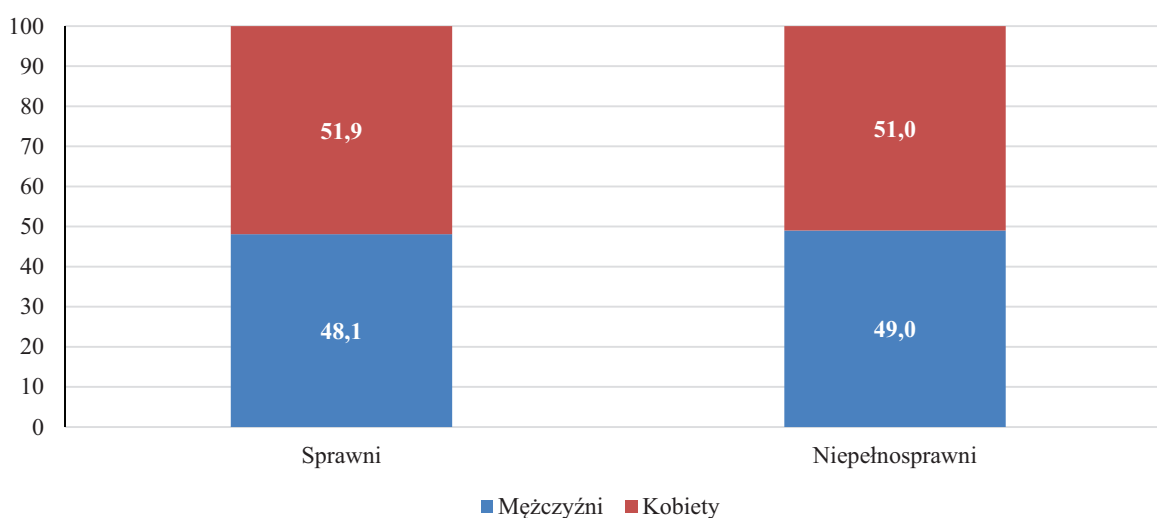
### *Niepełnosprawni wśród członków badanych gospodarstw domowych*

W zbadanych gospodarstwach domowych osoby sprawne, podobnie jak w badaniu z poprzedniej edycji, stanowiły 91%. Pozostałe 9% stanowiły dzieci i osoby dorosłe niepełnosprawne

o różnym stopniu niepełnosprawności. Dzieci z orzeczeniem o niepełnosprawności stanowiły około 0,5% całej zbadanej zbiorowości, a posiadający orzeczenie lekarskie o stopniu niepełnosprawności – 8% całej badanej populacji. Wśród osób niepełnosprawnych w zbadanej populacji największy odsetek (49%) stanowiły osoby z orzeczeniem o umiarkowanym stopniu niepełnosprawności.

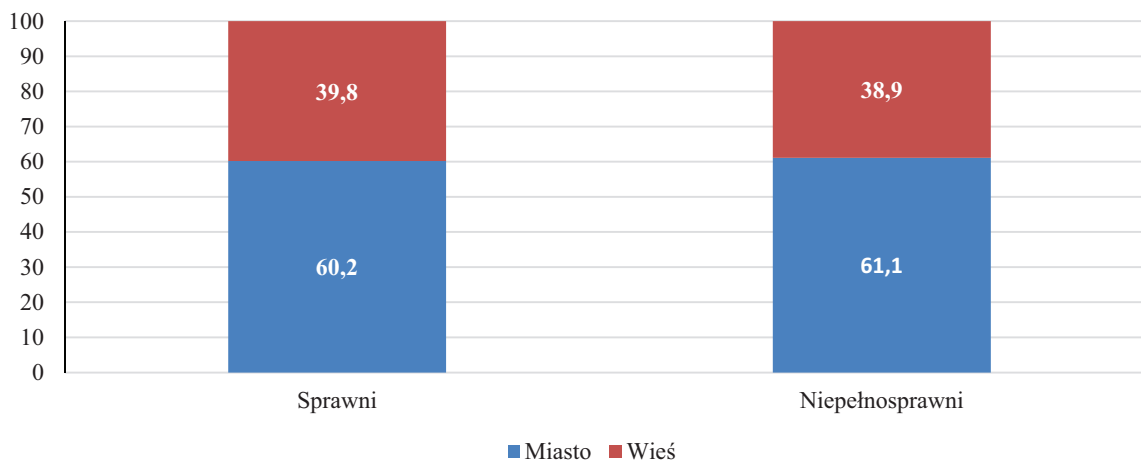
Porównanie zbiorowości osób sprawnych i niepełnosprawnych pokazuje, że wśród badanych z orzeczeniem o niepełnosprawności większy odsetek stanowiły kobiety, podobnie jak w grupie osób sprawnych (wykres 4).

**Wykres 4. Sprawność osób w gospodarstwach domowych według płci (w %)**  
*Households' members with and without disabilities by sex (in %)*



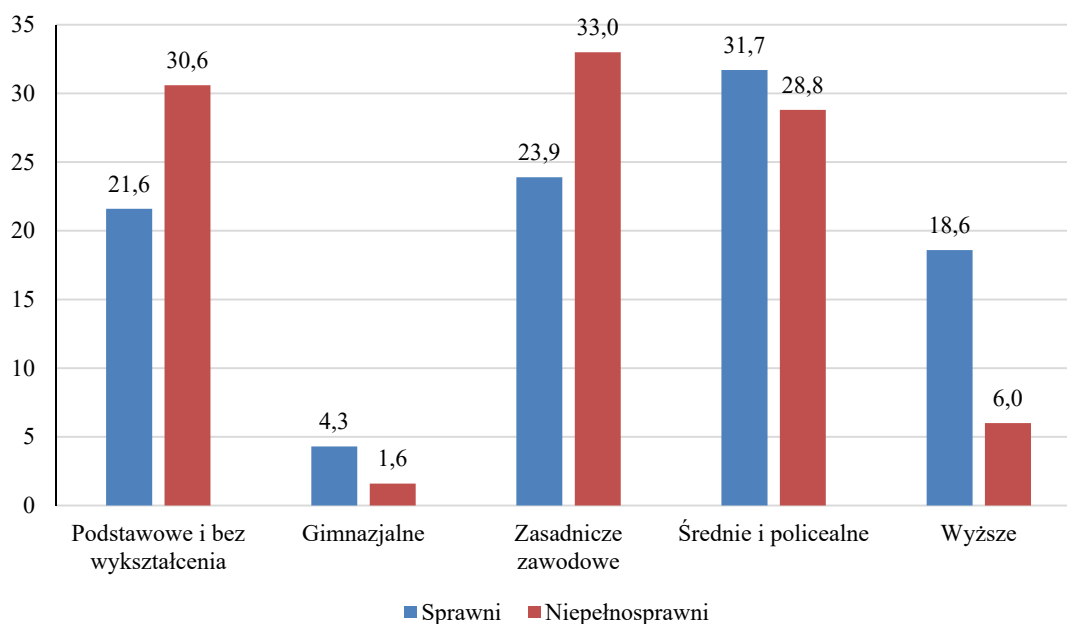
Osoby niepełnosprawne częściej niż osoby sprawne są mieszkańcami miast (61% i 60%) – wykres 5.

**Wykres 5. Sprawność osób w gospodarstwach domowych według miejsca zamieszkania (w %)**  
*Households' members with and without disabilities by place of residence*



Struktura wykształcenia osób niepełnosprawnych również różni się od analogicznego rozkładu dla populacji osób sprawnych, co obrazuje wykres 6. Wśród niepełnosprawnych więcej jest osób słabiej wykształconych<sup>11</sup>.

**Wykres 6. Poziom wykształcenia osób sprawnych i niepełnosprawnych (w %)**  
*Educational attainment level of the persons with and without disabilities (in %)*



<sup>11</sup> Wykształcenie gimnazjalne dotyczy osób relatywnie młodych, w mniejszym stopniu dotkniętych niepełnosprawnością.



## ROZDZIAŁ 3. Ocena ogólnej sprawności fizycznej członków gospodarstw domowych

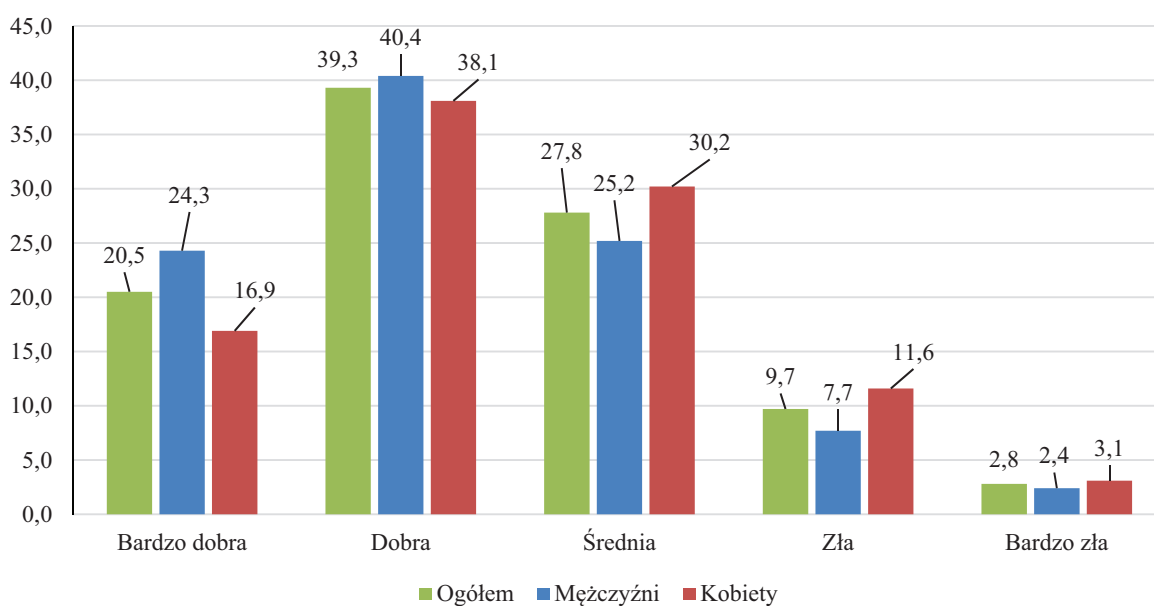
### 3.1. Ogólna sprawność fizyczna członków gospodarstw domowych

Oceny ogólnej sprawności mieszkańców Polski dokonano na podstawie odsetków członków gospodarstw domowych deklarujących jedną z pięciu kategorii sprawności (bardzo dobrą, dobrą, średnią, złą i bardzo złą).

Z zebranych danych wynika, że w okresie objętym badaniem (od 1.10.2015 do 30.09.2016 r.) bardzo dobrą i dobrą sprawność deklarowało 60% (poprzednio 62%) osób w tym bardzo sprawnych było 21% (w poprzednim badaniu 23%) mieszkańców Polski. Złą i bardzo złą sprawność cechowało 13% osób (w tym bardzo złą 3% osób), czyli tak samo jak w poprzedniej edycji badania. Mężczyźni częściej – 24% (poprzednio 27%) niż kobiety – 17% (poprzednio 20%), oceniali swoją sprawność jako bardzo dobrą. Podobnie wyższy był odsetek mężczyzn oceniających swoją sprawność jako dobrą – 40% (poprzednio również 40%) niż kobiet – 39% (poprzednio 38%).

Kobiety częściej oceniały własną sprawność fizyczną jako złą lub bardzo złą (odpowiednio 12% i 3%) w stosunku do mężczyzn (odpowiednio 8% i 2%). Analogiczny wynik odnotowano w poprzedniej edycji badania.

Wykres 7. Subiektywna ocena sprawności fizycznej członków gospodarstwa domowego w zależności od płci (w %) *Subjective assesmeent of general fitness of households' members by sex (in %)*



### 3.2. Czynniki socjometryczne a ogólna sprawność fizyczna członków gospodarstw domowych

Niekwestionowane znaczenie sprawności fizycznej dla zdrowia zachęca do stałego monitorowania czynników, które ją warunkują. W związku z powyższym niniejsze opracowanie pokazuje związek między czynnikami społeczno-demograficznymi, takimi jak np. wiek, wykształcenie, stan cywilny, miejsce zamieszkania, czy charakter wykonywanej pracy, a sprawnością respondentów czy – w dalszych rozdziałach – uczestnictwem w sporcie lub rekreacji ruchowej oraz wydatkami ponoszonymi przez nich na sprzęt sportowo-rekreacyjny.

Przeprowadzona analiza wykazała odwrotną do wieku subiektywną ocenę sprawności fizycznej (tablica 6). Bardzo dobrą lub dobrą sprawność najczęściej deklarowały osoby młode, w wieku 10–14 lat – 96% (poprzednio 94%) i w wieku 5–9 lat – 95% (poprzednio również 95%) oraz w wieku 15–19 lat – 91% (poprzednio 92%). Osoby z grupy 20–29 lat deklarowały sprawność fizyczną na poziomie bardzo dobrym lub dobrym w 90% przypadków (poprzednio 87%). Wraz z wiekiem subiektywna ocena sprawności fizycznej istotnie pogorszała się, sprawność bardzo dobrą lub dobrą podało jedynie 39% (poprzednio 40%) osób w wieku 50–59 lat, a w wieku 60 i więcej lat jedynie 18% (w poprzedniej edycji badania odnotowano taki sam wynik). Istotnie większy był odsetek osób w grupie wieku 50 lat i więcej przyznających, że ich sprawność jest zła lub bardzo zła. Taki stan dotyczył 13% (poprzednio 15%) osób z grupy 50–59 lat oraz 36% (poprzednio 38%) mających 60 i więcej lat.

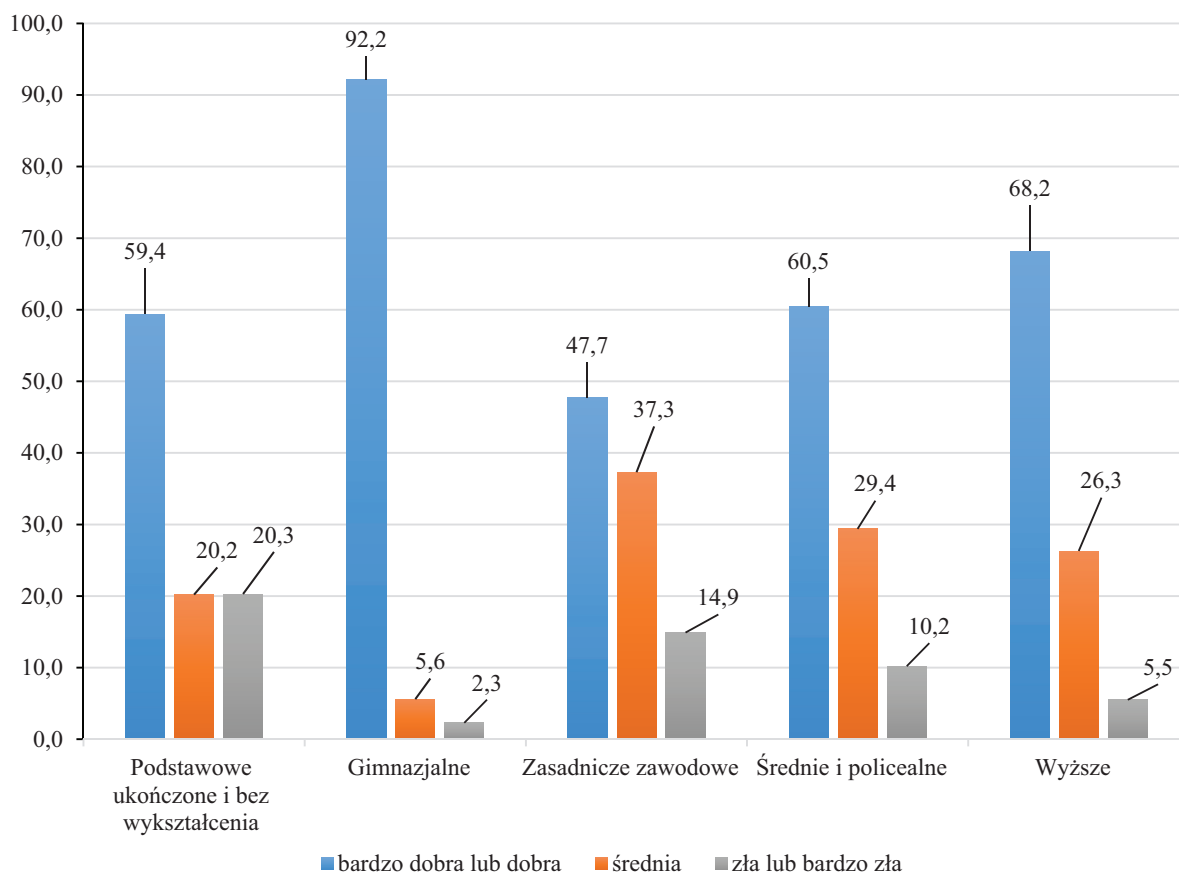
**Tablica 6. Subiektywna ocena sprawności fizycznej członków gospodarstwa domowego w zależności od wieku**

Wiek	Deklarowana sprawność fizyczna (%)				
	bardzo dobra	dobra	średnia	zła	bardzo zła
5-9 lat	57,7	37,2	4,0	1,1	0,1
10-14 lat	58,5	37,2	3,4	0,6	0,4
15-19 lat	55,4	36,0	6,4	1,2	1,0
20-29 lat	38,9	50,6	8,6	1,6	0,3
30-39 lat	21,3	55,3	20,5	2,0	0,8
40-49 lat	9,9	55,4	29,2	4,6	0,9
50-59 lat	4,3	34,2	48,4	10,6	2,5
≥ 60 lat	1,5	16,6	45,8	27,8	8,3

Nie jest zaskoczeniem, że największy odsetek deklarujących bardzo dobrą lub dobrą sprawność dotyczył osób młodych – z wykształceniem gimnazjalnym – 92% (poprzednio 90%). Również osoby z wyższym wykształceniem w przeważającej mierze – 68% (poprzednio 71%) deklarowały sprawność bardzo dobrą lub dobrą. Wśród pozostałych kategorii wykształcenia negatywnie wyróżniały się osoby z wykształceniem zasadniczym zawodowym, wśród których 48% (poprzednio 51%) deklaruje bardzo dobrą lub dobrą sprawność fizyczną, a złą lub bardzo złą 15% (poprzednio 14%). Osoby

bez wykształcenia lub z wykształceniem podstawowym<sup>12</sup> stosunkowo często wskazywały zarówno wysoką – 59% – bardzo dobrą lub dobrą (poprzednio 61%), jak i niską ocenę sprawności fizycznej – 20% – złą lub bardzo złą (poprzednio 19%) – wykres 8. Taki rozkład jest związany ze zróżnicowaniem wieku osób klasyfikowanych do poszczególnych grup według posiadanego wykształcenia.

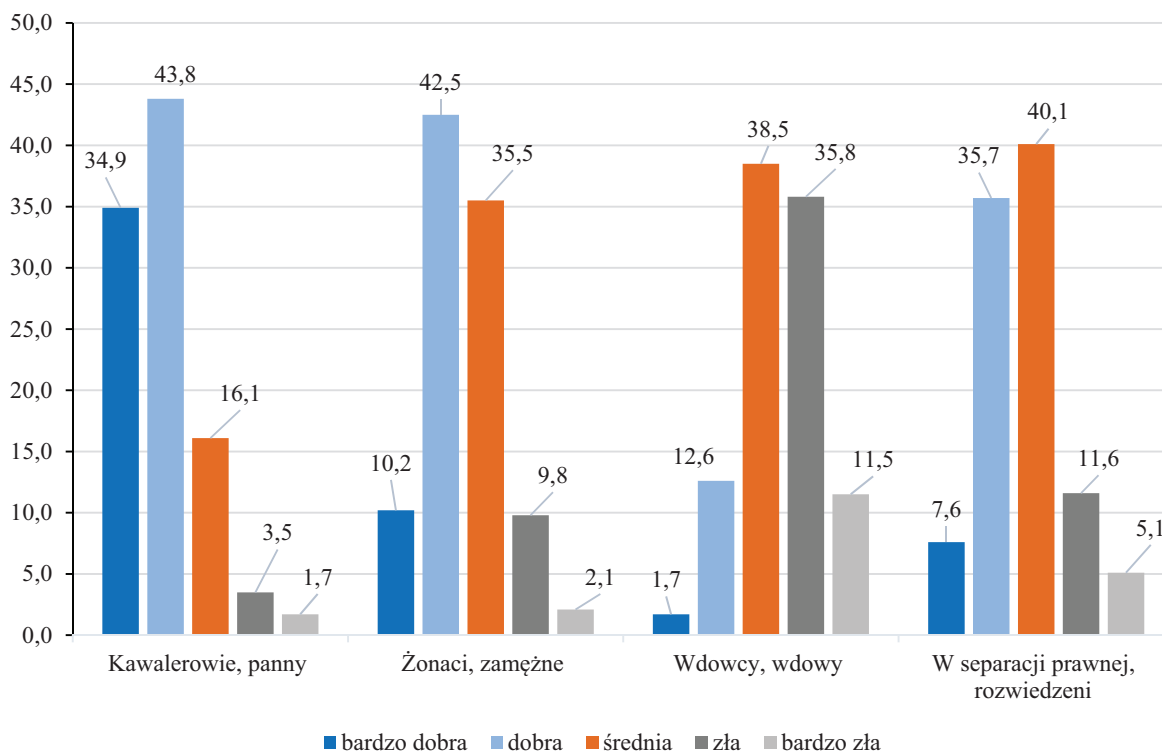
**Wykres 8. Wykształcenie a subiektywna ocena sprawności fizycznej członków gospodarstw domowych (w %)**  
*Educational attainment level and subjective assesment of general fitness of households' members (in %)*



Stan cywilny istotnie różnicuje subiektywną ocenę sprawności fizycznej. Ocenę bardzo dobrą i dobrą najczęściej deklarowali kawalerowie i panny – odpowiednio 35% i 44% (poprzednio odpowiednio 39% i 41%), a najrzadziej wdowcy, wdowy – odpowiednio 2% i 13% (poprzednio odpowiednio 2% i 15%). Zła i bardzo zła samoocena sprawności fizycznej najczęściej występowała wśród wdów i wdowców – odpowiednio: 36% i 12%, a najrzadziej dotyczyła kategorii kawalerowie, panny – odpowiednio 4% i 2% (poprzednio odpowiednio 4% i 1%) – wykres 9. Także w przypadku przekroju wg stanu cywilnego rezultaty są związane ze zróżnicowaniem wieku np. pomiędzy kawalerami i pannami a wdowcami i wdowami.

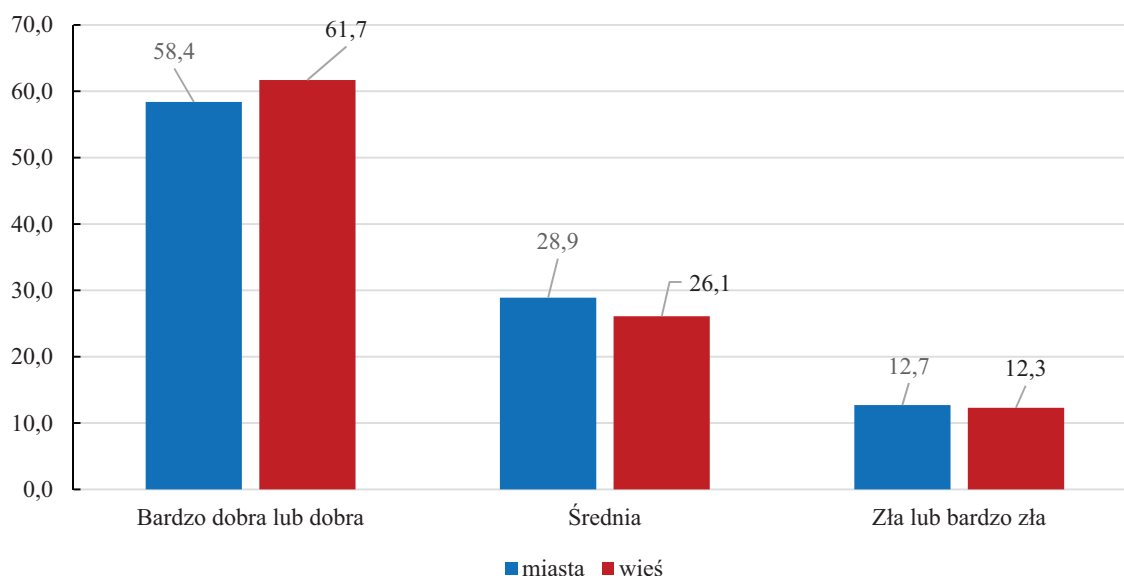
<sup>12</sup> W kategorii osób bez wykształcenia lub z wykształceniem podstawowym 47,1% stanowiły dzieci i młodzież do 14 lat, a 36,7% osoby mające 50 lat lub więcej.

**Wykres 9. Stan cywilny a subiektywna ocena sprawności fizycznej członków gospodarstw domowych (w %)**  
*Marital status and subjective assessment of general fitness of households' members (in %)*



Analizując wyniki badania można zauważyć brak znaczących różnic w ocenie sprawności fizycznej badanych w zależności od miejsca zamieszkania. Bardzo dobrą lub dobrą sprawność odnotowano u 58% (poprzednio 61%) mieszkańców miast oraz 62% (poprzednio 64%) osób zamieszkałych na wsi. Natomiast sprawność złą lub bardzo złą wskazało 13% (poprzednio również 13%) mieszkańców miast oraz 12% (poprzednio 13%) osób na wsi.

**Wykres 10. Miejsce zamieszkania a subiektywna ocena sprawności fizycznej członków gospodarstw domowych (w %)**  
*Place of residence and subjective assesment of general fitness of households members (in %)*

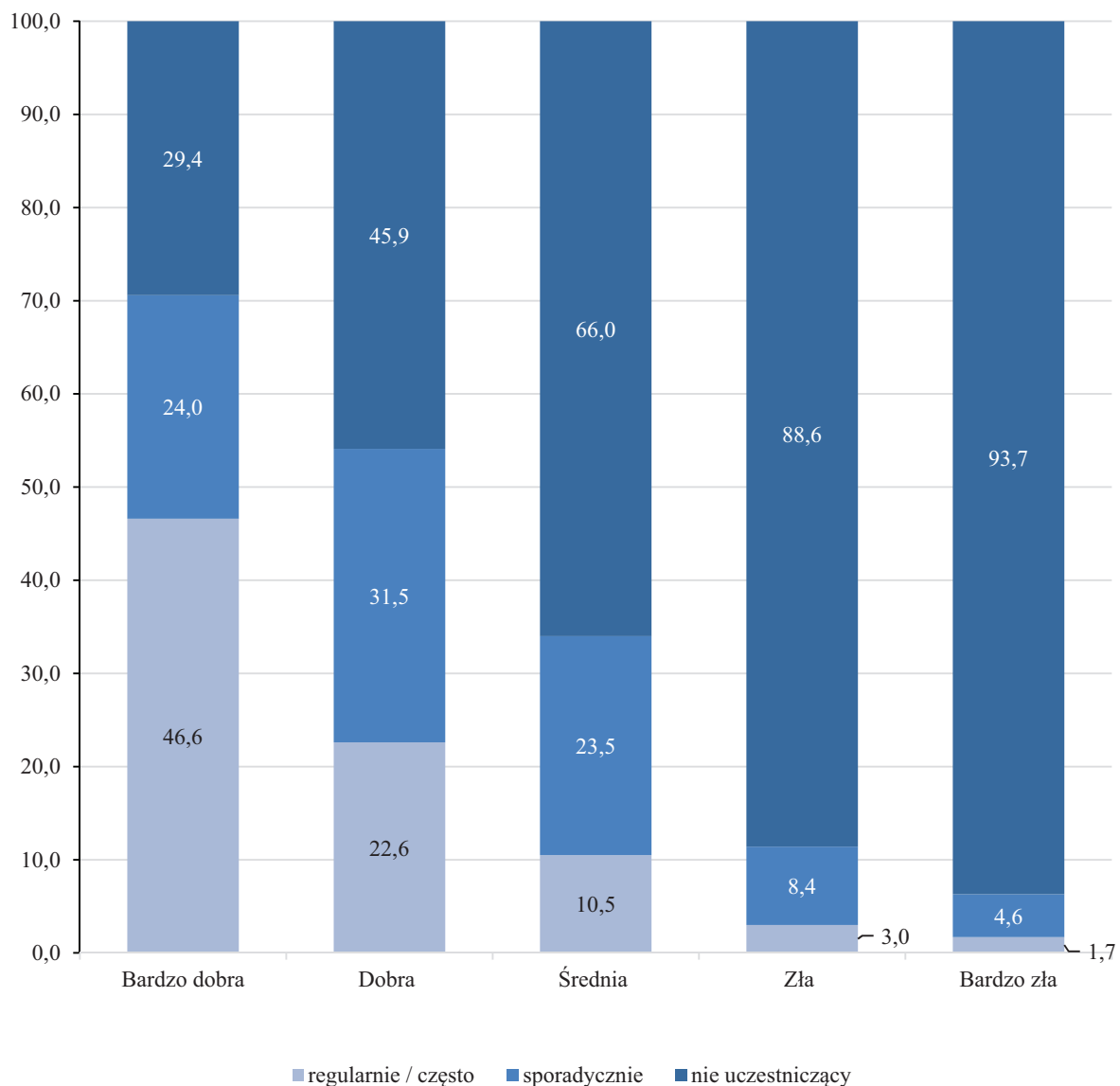


Innym analizowanym czynnikiem był charakter wykonywanej pracy. Wyniki badania nie wskazują silnej zależności pomiędzy charakterem wykonywanej pracy, a oceną sprawności fizycznej. Osoby wykonujące pracę wymagającą wysiłku fizycznego najczęściej deklarowały dobrą lub bardzo dobrą sprawność – 69% (poprzednio 70%). Nieznacznie niższy odsetek osób deklaruujących dobrą lub bardzo dobrą sprawność dotyczył wykonujących pracę siedzącą – około 68% (poprzednio 69%), trochę wyższy był w przypadku osób wykonujących pracę związaną z intensywnym wysiłkiem fizycznym – 71% (poprzednio 68%). Najwyższy odsetek osób deklaruujących złą lub bardzo złą sprawność fizyczną był w grupie wykonujących pracę siedzącą, niewymagającą wysiłku fizycznego – 4% (poprzednio 5%).

### **3.3. Samoocena sprawności fizycznej a uczestnictwo w zajęciach sportowo-rekreacyjnych**

Z badania wynika, że Polacy uczestniczący regularnie w zajęciach sportowo-rekreacyjnych najczęściej oceniali swoją sprawność fizyczną jako bardzo dobrą (wykres 11). Wśród osób z bardzo dobrą sprawnością, regularnie/często udział w takich zajęciach brało 47% (poprzednio 42%), a z dobrą 23% (poprzednio 20%).

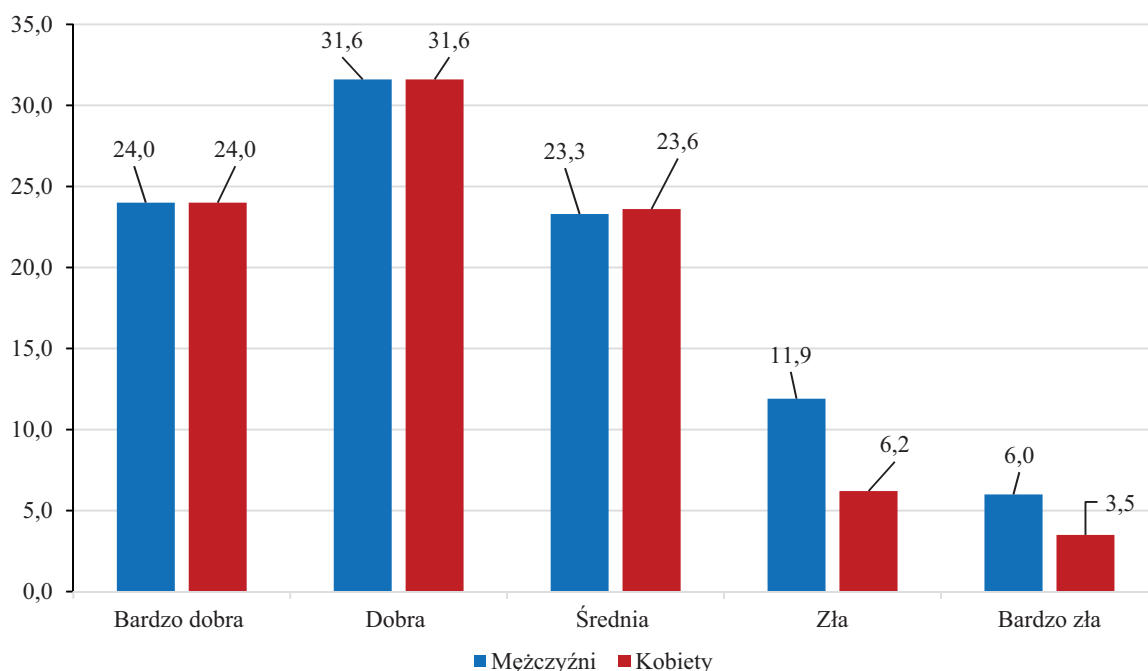
**Wykres 11. Samoocena sprawności fizycznej a uczestnictwo w zajęciach sportowo-rekreacyjnych (w %)**  
*Subjective assesment of general fitness and participation in sports or physical recreation activities (in %)*



Regularnie ćwiczący mężczyźni oceniali swoją sprawność jako bardzo dobrą w 48% przypadków (poprzednio 43%), a jako bardzo złą w 2% (poprzednio 7%). Natomiast regularnie ćwiczące kobiety uważały się za bardzo sprawne fizycznie w 45% przypadków (poprzednio 40%), a bardzo złą sprawność deklarowało 1% (poprzednio 3%). Średnią sprawność fizyczną deklarowało 10% (poprzednio 9%) mężczyzn i 11% (poprzednio również 11%) kobiet regularnie/często ćwiczących.

**Wykres 12. Samoocena sprawności fizycznej a sporadyczne uczestnictwo w zajęciach sportowo-rekreacyjnych w zależności od płci (w %)**

*Subjective assesment of general fitness and occasional participation in sports or physical recreation activities by sex (in %)*



Sporadycznie, czyli przeciętnie raz na miesiąc, ale nie częściej niż dwa razy w miesiącu, w sporcie lub rekreacji ruchowej brały udział najczęściej osoby (mężczyźni i kobiety), które deklarowały dobrą sprawność – 32% (poprzednio 31%). Zaznaczyć należy, że mężczyźni częściej niż kobiety deklarowali sporadyczny udział w zajęciach w przypadku złej – 12% (poprzednio 14%) i bardzo złej – 6% (poprzednio 12%) samooceny sprawności fizycznej (wykres 12).

Zaobserwowano istotną zależność pomiędzy brakiem uczestnictwa w zajęciach sportowo-rekreacyjnych, a deklarowaną sprawnością. Żadnych zajęć sportowo-rekreacyjnych nie podejmowało 29% (poprzednio 30%) respondentów deklarujących bardzo dobrą sprawność i aż 94% (poprzednio 87%) bardzo złą.

### **Podsumowanie**

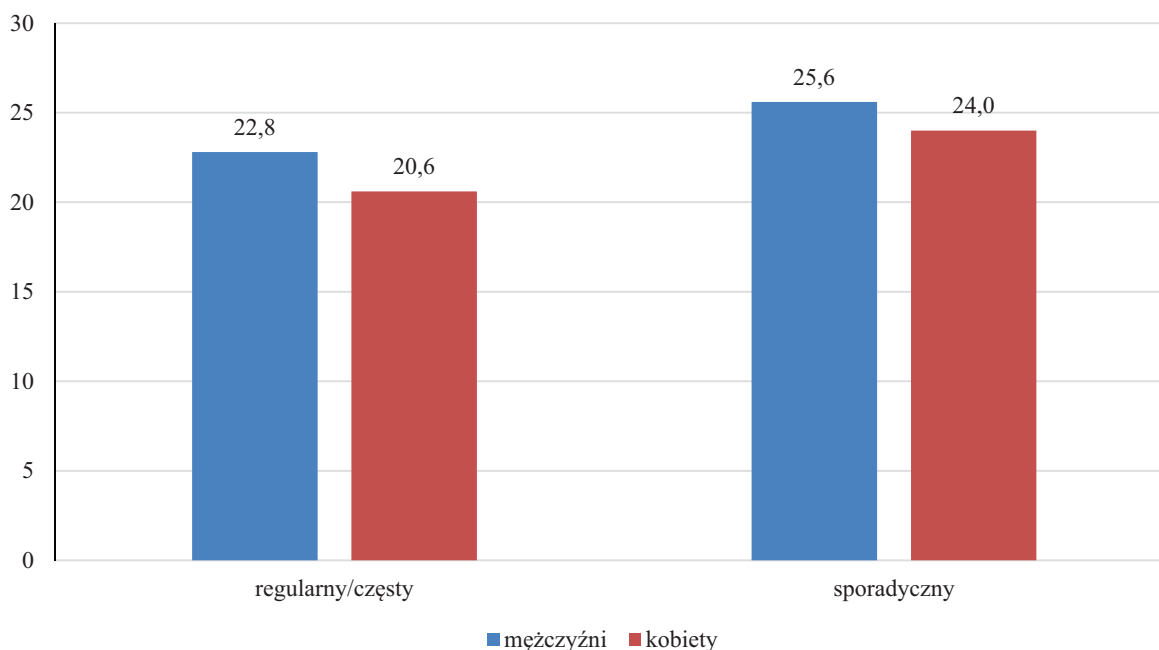
Odsetek osób deklarujących brak uczestnictwa w jakichkolwiek zajęciach sportowo-rekreacyjnych wzrastał wraz z pogarszającą się samooceną sprawności fizycznej. Wynik subiektywnej oceny sprawności fizycznej Polaków pogarszał się wraz z wiekiem. Bardzo dobra najczęściej występowała w grupach osób młodych (szczególnie wśród 10-14-latków) oraz wśród kawalerów i panien. Zła i bardzo zła cechowała ludzi starszych (60 lat i więcej lat) oraz wdowy i wdowców.

## ROZDZIAŁ 4. Uczestnictwo członków gospodarstw domowych w sporcie i rekreacji ruchowej

### 4.1. Uczestnictwo w zajęciach sportowo-rekreacyjnych

W okresie od 1.10.2015 r. do 30.09.2016 r. w zajęciach sportowych lub rekreacyjnych uczestniczyło 46% mieszkańców Polski (48% mężczyzn i 45% kobiet), czyli niecały 1 p. proc. więcej niż w poprzedniej edycji badania. Ponad jedna piąta badanych (22%) ćwiczyła regularnie, a blisko jedna czwarta (25%) sporadycznie. W porównaniu z wynikami badania poprzedniej edycji widoczny jest wzrost odsetka osób ćwiczących regularnie o około 2 p. proc. Mężczyźni częściej niż kobiety deklarowali zarówno regularny, jak i sporadyczny charakter podejmowanych zajęć (wykres 13).

**Wykres 13. Charakter zajęć sportowo-rekreacyjnych w zależności od płci uczestników (w %)**  
*The type of sports and physical recreation activities by sex of the participants (in %)*

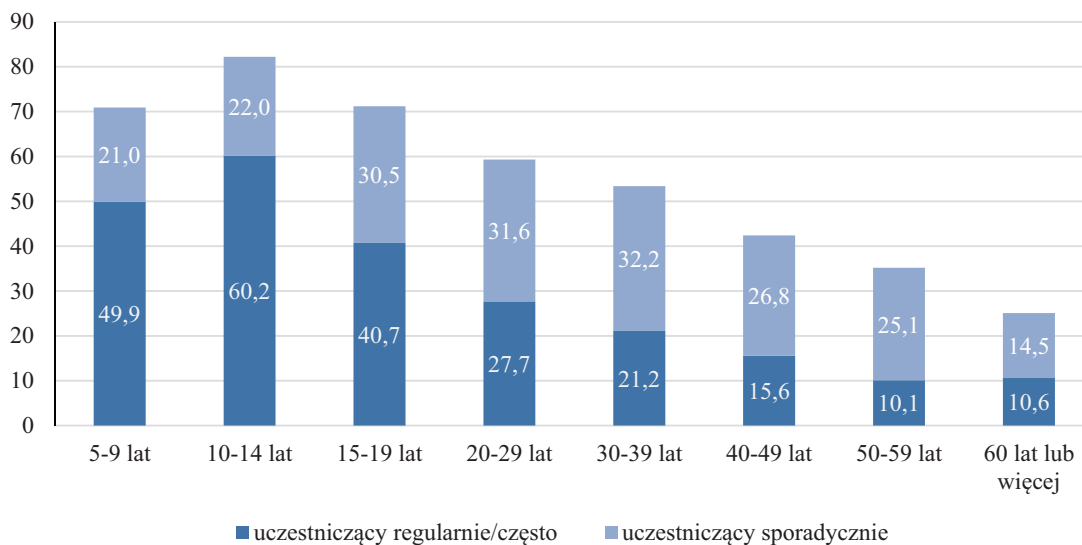


Najbardziej aktywne były dzieci w wieku 10–14 lat – 82% uczestniczących (poprzednio 78%) i 5–9 lat – 71% (poprzednio 69%) oraz młodzież w wieku 15–19 lat – 71% (poprzednio 68%). W kolejnych grupach odsetek uczestniczących w zajęciach sportowo-rekreacyjnych malał wraz z wiekiem. Wśród 20–29-latków wynosił on 59% (poprzednio 57%), a wśród osób w wieku 60 lat lub więcej – już tylko 25% (poprzednio również 25%). Podobną tendencję zauważyć można w gronie osób ćwiczących regularnie. Nieco odmiennie przedstawiał się rozkład ćwiczących sporadycznie pośród ogółu badanych, gdzie najwyższe odsetki dotyczyły osób mających 30–39 lat i 20–29 lat – po około 32% w obu grupach (poprzednio w przedziale 32%–34%). Szczegółowy rozkład zaprezentowano na wykresie 14.



**Wykres 14. Uczestnictwo w zajęciach sportowych lub sportowo-rekreacyjnych w zależności od wieku (w %)**

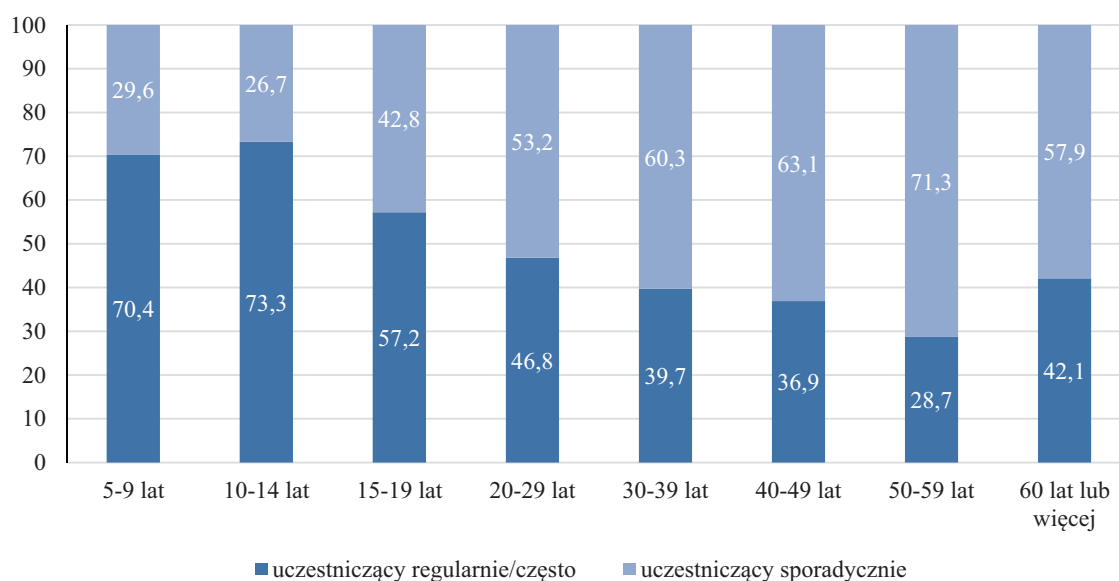
*Participation in sports or physical recreation activities by age (in %)*



Wśród osób deklarujących uczestnictwo w zajęciach sportowo-rekreacyjnych, aktywność osób młodych (przed ukończeniem 20 roku życia) miała częściej charakter regularny. Ta tendencja zmieniała się wraz z wiekiem, w starszych grupach preferowano raczej ćwiczenia sporadyczne. Rosnący odsetek ćwiczących regularnie wśród osób mających 60 lat lub więcej wskazuje, że zależność ta może mieć związek z cyklem kariery zawodowej (wykres 15).

**Wykres 15. Regularne/częste i sporadyczne uczestnictwo w zajęciach sportowo-rekreacyjnych w zależności od wieku (w %)**

*The regular/frequent and occasional participation in sports or physical recreation activities by age (in %)*



Analizując zagadnienie uczestnictwa w sporcie i rekreacji ruchowej od strony stanu cywilnego potwierdzenie znajduje teza, że najbardziej aktywne pod tym względem były osoby młode – do 14 roku życia – 76% (poprzednio 74%), a także kawalerowie i panny – 56% (poprzednio 58%). Udział w sporcie lub rekreacji deklarowało także 41% żonatych/zamężnych (poprzednio 39%), podobnie jak w poprzedniej edycji badania – 38% rozwiedzionych lub w separacji prawnej oraz 18% osób owdowiających (poprzednio 20%). W gronie osób do 14 roku życia **regularnie ćwiczyło**<sup>13</sup> 55% badanych (poprzednio 47%), wśród kawalerów i panien – podobnie jak w 2012 r. – 27%. O ile niski udział w regularnej aktywności wdowców i wdów – 7% (poprzednio 10%) wydaje się naturalny, o tyle zaniepokojenie budzi jedynie 15% (poprzednio 13%) osób ćwiczących regularnie, będących w związku małżeńskim.

Analiza uczestnictwa w zajęciach sportowo-rekreacyjnych w zależności od wykształcenia (wykres 16) wykazała, że najbardziej aktywne są osoby z wykształceniem gimnazjalnym<sup>14</sup> – 68% deklarujących uczestnictwo (poprzednio 69%) oraz wyższym – 62% (poprzednio 61%), przy czym osoby z wykształceniem gimnazjalnym w największym stopniu ćwiczyły regularnie – 37% badanych w tej kategorii wykształcenia (poprzednio 36%). Najwyższym odsetkiem ćwiczących sporadycznie cechowały się osoby z wykształceniem wyższym lub gimnazjalnym – odpowiednio 33% i 31% (poprzednio odpowiednio 34% i 33%). Wśród respondentów z wykształceniem podstawowym lub bez wykształcenia oraz osób z wykształceniem średnim i policealnym odsetek ćwiczących wyniósł 47% (poprzednio było to 48% dla osób z wykształceniem podstawowym lub bez wykształcenia oraz 44% wśród osób z wykształceniem średnim i policealnym). Mieszkańcy Polski z wykształceniem zasadniczym zawodowym należeli do najmniej aktywnych sportowo<sup>15</sup>. 31% badanych zadeklarowało uczestnictwo w zajęciach (podobnie jak w 2012 r.). Jedynie 9% osób z takim wykształceniem ćwiczyło regularnie (taki sam odsetek odnotowano w badaniu z poprzedniej edycji). Warto jednak podkreślić wysoki odsetek ćwiczących regularnie (31%) wśród osób z wykształceniem podstawowym ukończonym lub bez wykształcenia. W badaniu z 2012 r. odsetek ten wyniósł 28%.

---

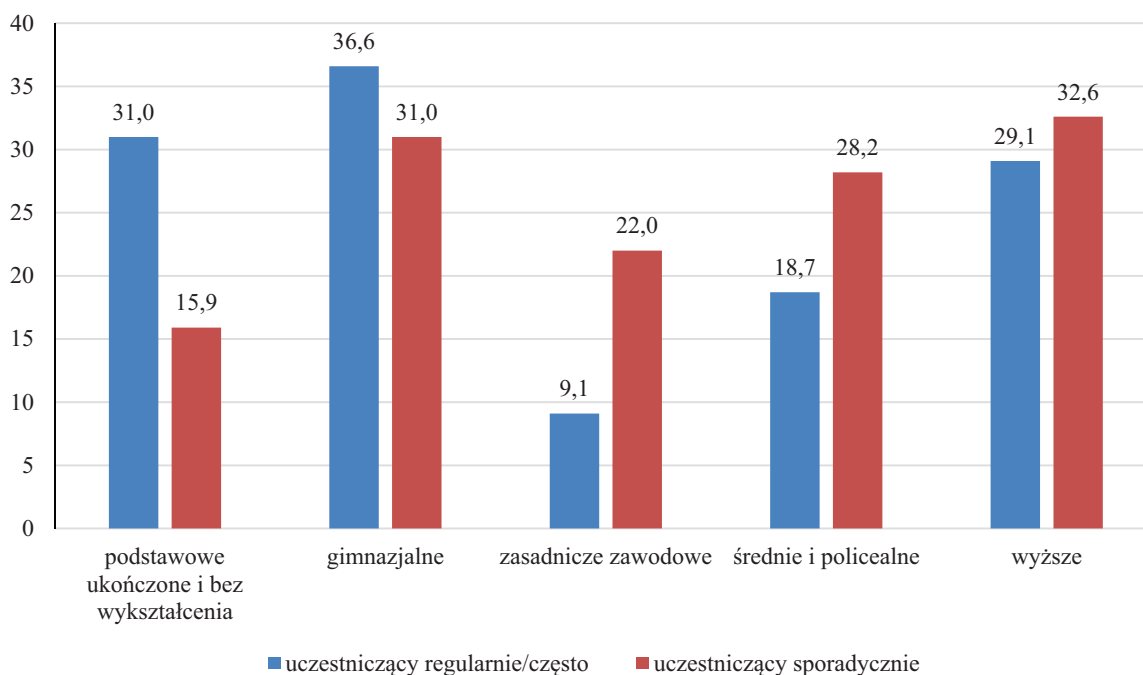
<sup>13</sup> W badaniu nie uwzględniono zajęć na lekcjach wychowania fizycznego.

<sup>14</sup> Poza nielicznymi osobami legitymującymi się wykształceniem gimnazjalnym z okresu sprzed II wojny światowej są to osoby, które ukończyły gimnazjum nie wcześniej niż w 2002 r. Grupa ta obejmuje również uczniów kontynuujących naukę w szkołach ponadgimnazjalnych (liceach, technikach i szkołach zasadniczych zawodowych).

<sup>15</sup> Może to być związane z ich wiekiem i rodzajem wykonywanej pracy.

**Wykres 16. Uczestnictwo w zajęciach w zależności od wykształcenia (w %)**

*Participation in sports or physical recreation activities by educational attainment (in %)*

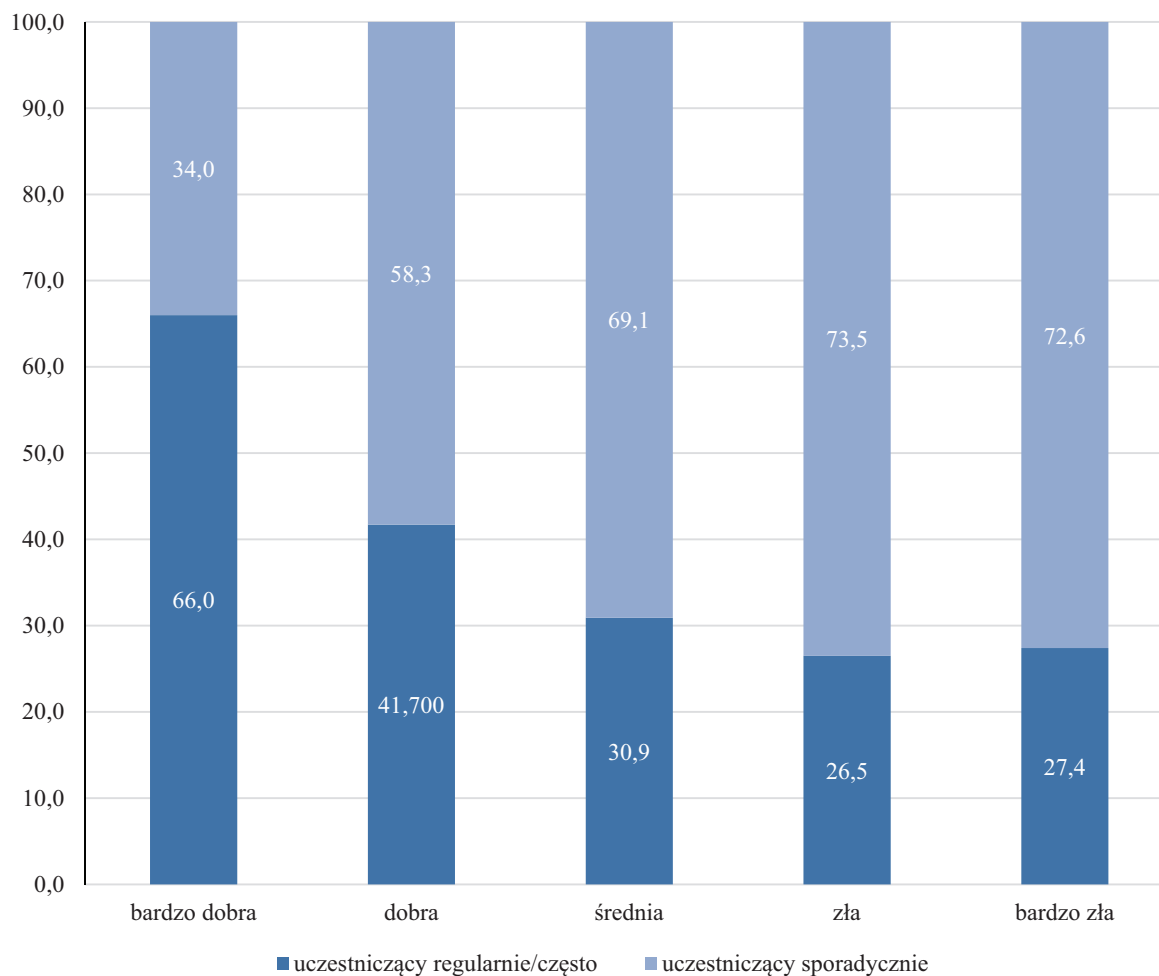


Prawie połowa mieszkańców polskich miast (49%) uczestniczyła w zajęciach sportowo-rekreacyjnych. Aktywność najczęściej podejmowały osoby mieszkające w dużych miastach – o liczbie 500 tys. i powyżej (53%) oraz o liczbie 200-499 tys. (50%). W mniejszych miastach odsetek ten kształtował się na poziomie około 48% a wśród mieszkańców wsi jest wyraźnie niższy i wynosi 42%. Odsetek osób deklarujących uczestnictwo w zajęciach sportowo-rekreacyjnych w miastach był wyższy niż na wsi (odpowiednio 24% i 18% regularnie oraz 25% i 24% sporadycznie). W badaniu w poprzedniej edycji odsetek osób uczestniczących w zajęciach sportowo-rekreacyjnych w przypadku miast wynosił 23% (ćwiczący regularnie) i 27% (ćwiczący sporadycznie). W przypadku wsi wartości kształtowały się na poziomie: 16% (ćwiczący regularnie) i 24% (ćwiczący sporadycznie).

Warto również zwrócić uwagę na fakt, że jedynie ćwiczący określający swoją sprawność jako bardzo dobrą w przeważającej mierze uczestniczyli w zajęciach regularnie – 66% (poprzednio 60%). Osoby słabiej oceniające swoją ogólną sprawność fizyczną częściej deklarowały uczestnictwo sporadyczne (wykres 17). Taką samą tendencję odnotowano w 2012 r.

**Wykres 17. Uczestniczący w zajęciach sportowo-rekreacyjnych w zależności od ogólnej sprawności fizycznej (w %)**

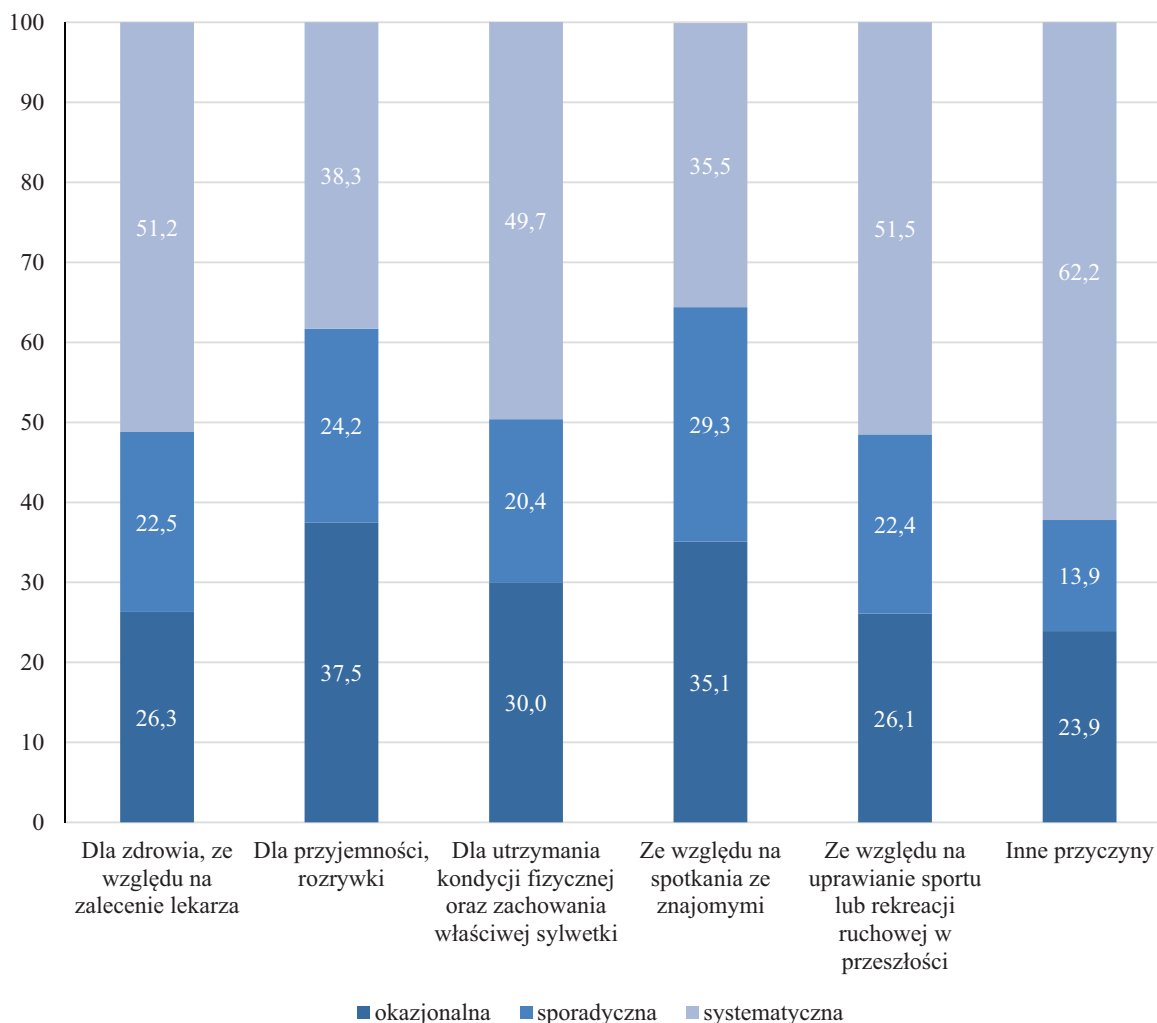
*Participants in sports or physical recreation activities by general fitness (in %)*



Warto przyjrzeć się również motywom, jakimi kierowali się ćwiczący, analizując częstotliwość udziału w zajęciach sportowo-rekreacyjnych, w których uczestniczyli badani. Ćwiczący dla zdrowia i ze względu na zalecenia lekarza oraz dla utrzymania kondycji fizycznej i zachowania właściwej sylwetki deklarowali najczęściej systematyczne uczestnictwo – odpowiednio 51% i 50% (poprzednio odpowiednio: 54% i 50%), a także wskazujący inne motywy uczestnictwa – 62% (poprzednio również 61%). Natomiast ćwiczący z uwagi na spotkania ze znajomymi i dla przyjemności częściej podejmowali aktywność okazjonalnie lub sporadycznie.

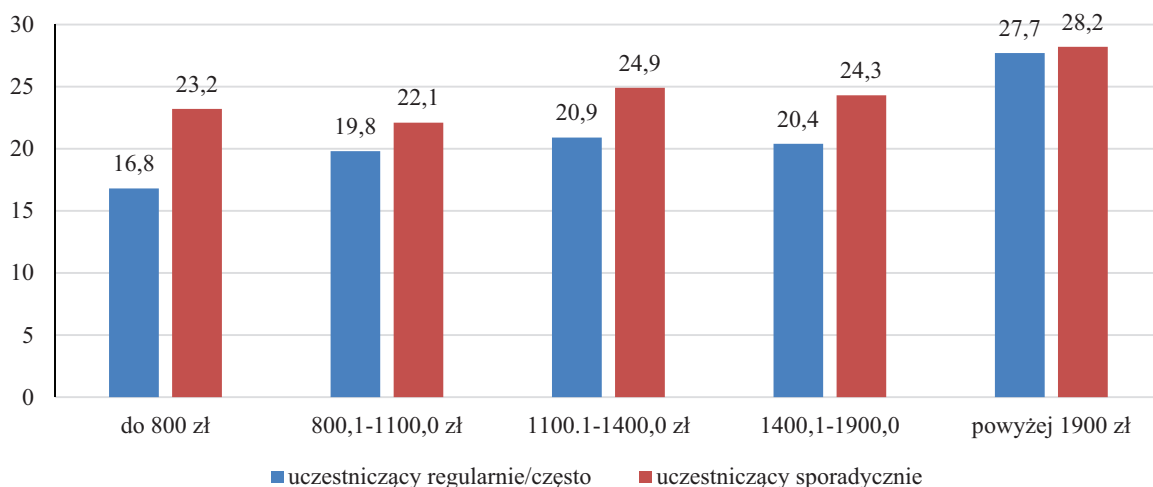
**Wykres 18. Motywy uczestnictwa w sporcie i rekreacji ruchowej w zależności od częstotliwości zajęć (w %)**

*Motives for participation in sports or physical recreation, by the frequency of activities (in %)*



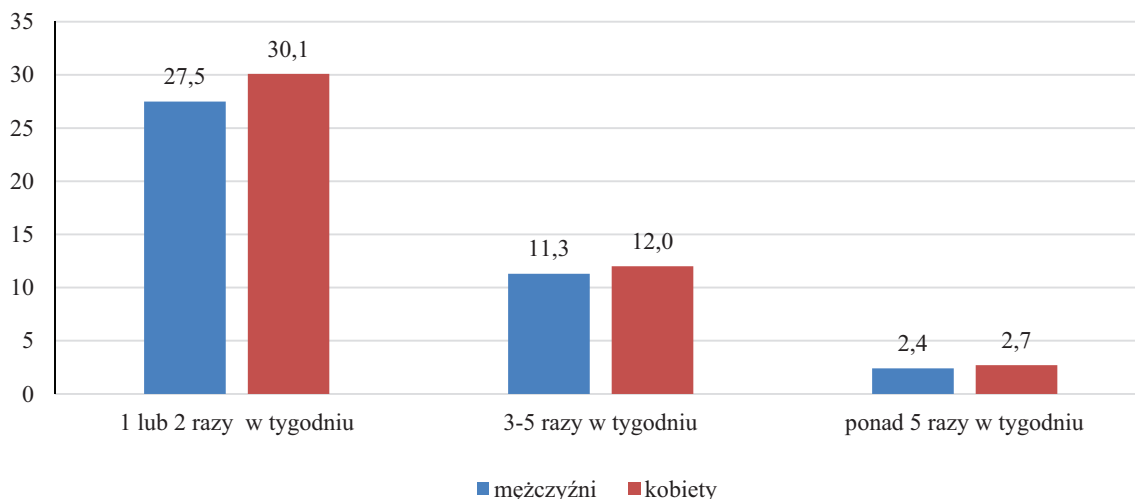
Aktywny sposób spędzania czasu wolnego to domena respondentów z najwyższych grup dochodowych (wykres 19). Regularnie sport i rekreację uprawiało 28% badanych z gospodarstw domowych o dochodzie powyżej 1900 zł na osobę, 21% o dochodzie 1100,1–1400,0 zł oraz 20% o dochodzie 1400,1–1900,0 zł, a sporadycznie – odpowiednio 28%, 25% i 24% najzamożniejszych badanych. Taką samą tendencję odnotowano w 2012 r.

**Wykres 19. Uczestnictwo w zajęciach sportowo-rekreacyjnych w zależności od dochodu (w %)**  
*The regular and occasional participation in sports or physical recreation activities by income (in %)*



Analiza zajęć o charakterze systematycznym<sup>16</sup>, w których brali udział respondenci pokazała, że 29% ćwiczących członków gospodarstw domowych (podobnie jak w poprzedniej edycji badania) uczestniczy w zajęciach 1–2 razy w tygodniu, 12% – 3–5 razy w tygodniu (poprzednio 11%), a 3% – ponad 5 razy w tygodniu (poprzednio 4%).

**Wykres 20. Systematyczne uczestnictwo w zajęciach sportowo-rekreacyjnych w zależności od płci (w %)**  
*Regular participation in sports or physical recreation activities by sex (in %)*



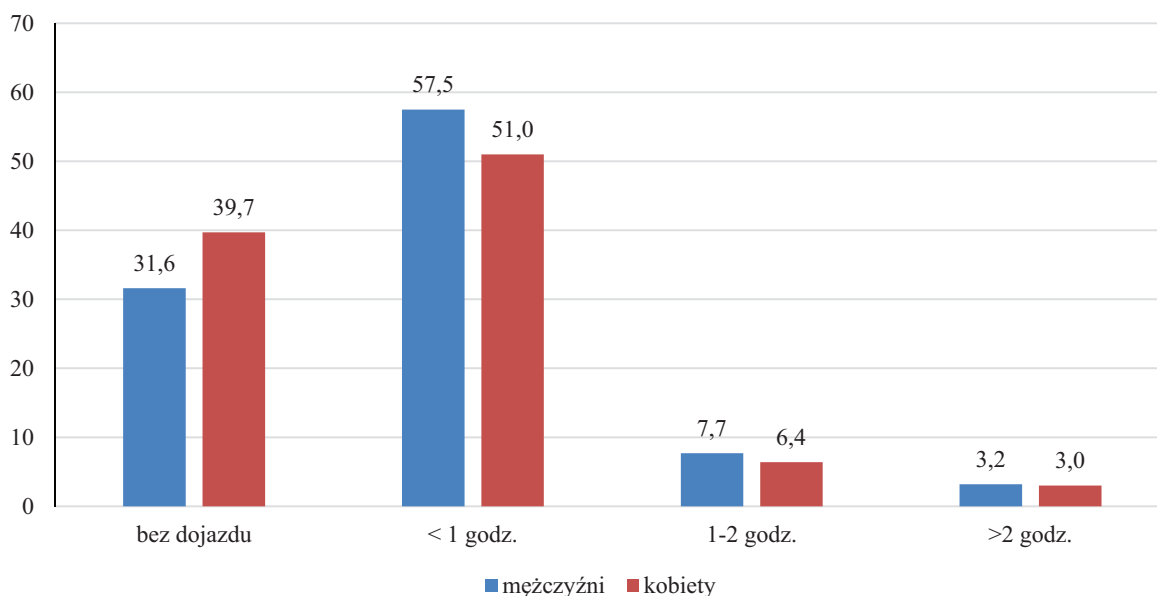
Poniżej przedstawiono deklarowany czas dojazdu na zajęcia i z powrotem do domu (uczestnictwo sporadyczne i regularne razem). Blisko dwie trzecie ćwiczących (65%) dojeżdżało na zajęcia (z czego 54% zajęć wymagało dojazdu krótszego niż godzinę. W miejscu zamieszkania (bez dojazdu) uczęszczało na zajęcia 36% ćwiczących respondentów. Podobne wartości odnotowano

<sup>16</sup> Ćwiczący respondenci mieli możliwość scharakteryzowania uczestnictwa w nie więcej niż 5 rodzajach zajęć, w których brali udział.

w 2012 r. Kobiety częściej od mężczyzn (o 8 p. proc.) wybierały zajęcia nie wymagające dojazdu (ćwiczenia w domu, jazda rowerem bezpośrednio po wyjściu z domu), natomiast mężczyźni częściej (o około 2 p. proc.) decydowali się na zajęcia wymagające dojazdu, w tym trwającego ponad 1 godzinę. (wykres 21).

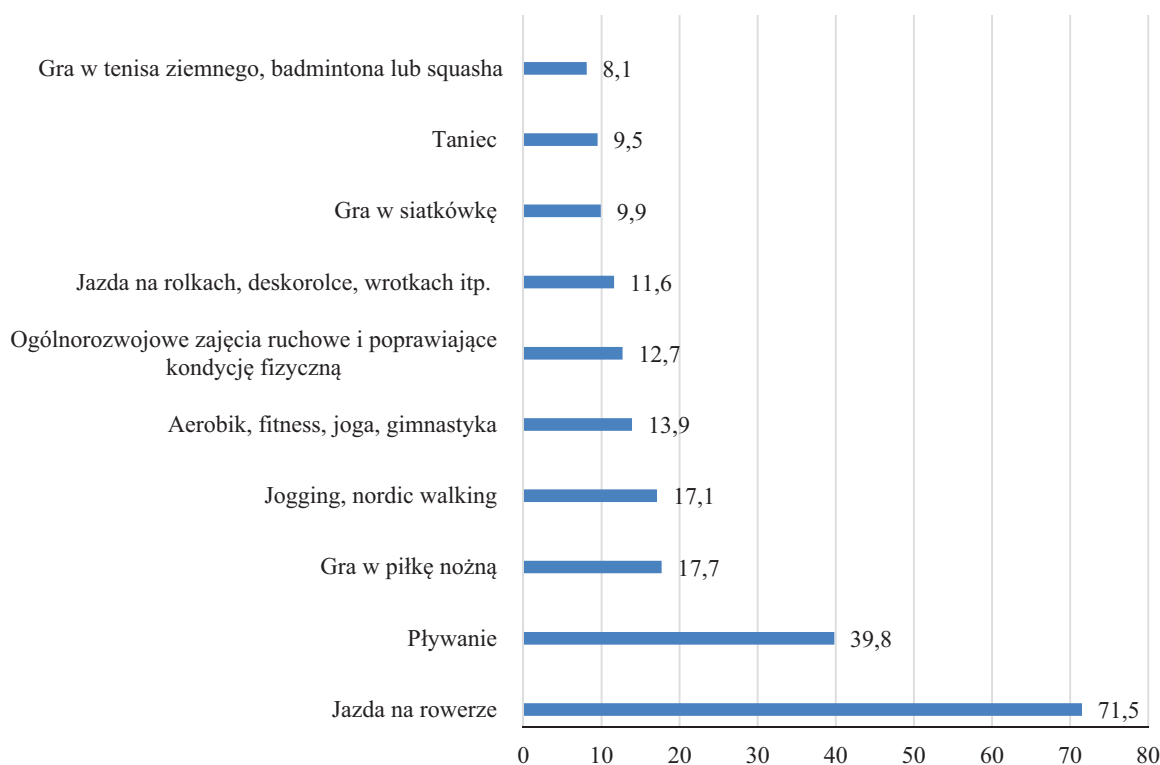
**Wykres 21. Przeciętny czas dojazdu na zajęcia sportowo-rekreacyjne i z powrotem do domu w zależności od płci uczestników zajęć (w %)**

*Average time of reaching the place of sports or physical recreation activities and getting back home by sex of participants (in %)*



Najpopularniejszymi zajęciami sportowo-rekreacyjnymi wśród ćwiczących mieszkańców Polski były jazda na rowerze i pływanie (wykres 22). Aktywność w pierwszej z form zadeklarowało 72% ćwiczących osób (71% mężczyzn i 73% kobiet), drugą wybrało 40% osób (44% mężczyzn i 36% kobiet). Również w 2012 r. te zajęcia jazda na rowerze i pływanie cieszyły się największą popularnością (odpowiednio: 66% i 40%). Mężczyźni często wybierali również grę w piłkę nożną (32%) i siatkówkę (11%), sporty siłowe i kulturystykę (13%), jogging i *nordic walking* (11%), ogólnorozwojowe zajęcia ruchowe i poprawiające kondycję fizyczną (11%) oraz wędkarstwo (11%). Kobiety decydowały się na udział w zajęciach aerobiku, fitnessu, jogi i gimnastyki (23%), uprawiały jogging bądź *nordic walking* (23%), ogólnorozwojowe zajęcia ruchowe i poprawiające kondycję fizyczną (15%), jeździły na rolkach, deskorolce czy wrotkach (14%) i tańczyły (12%).

**Wykres 22. Uczestnictwo członków gospodarstw domowych w zajęciach sportowo-rekreacyjnych w zależności od wybranych (najczęściej deklarowanych) form aktywności (w %)**  
*Participation of household members in sports or physical recreation activities by selected (most frequently declared) forms of activities (in %)*

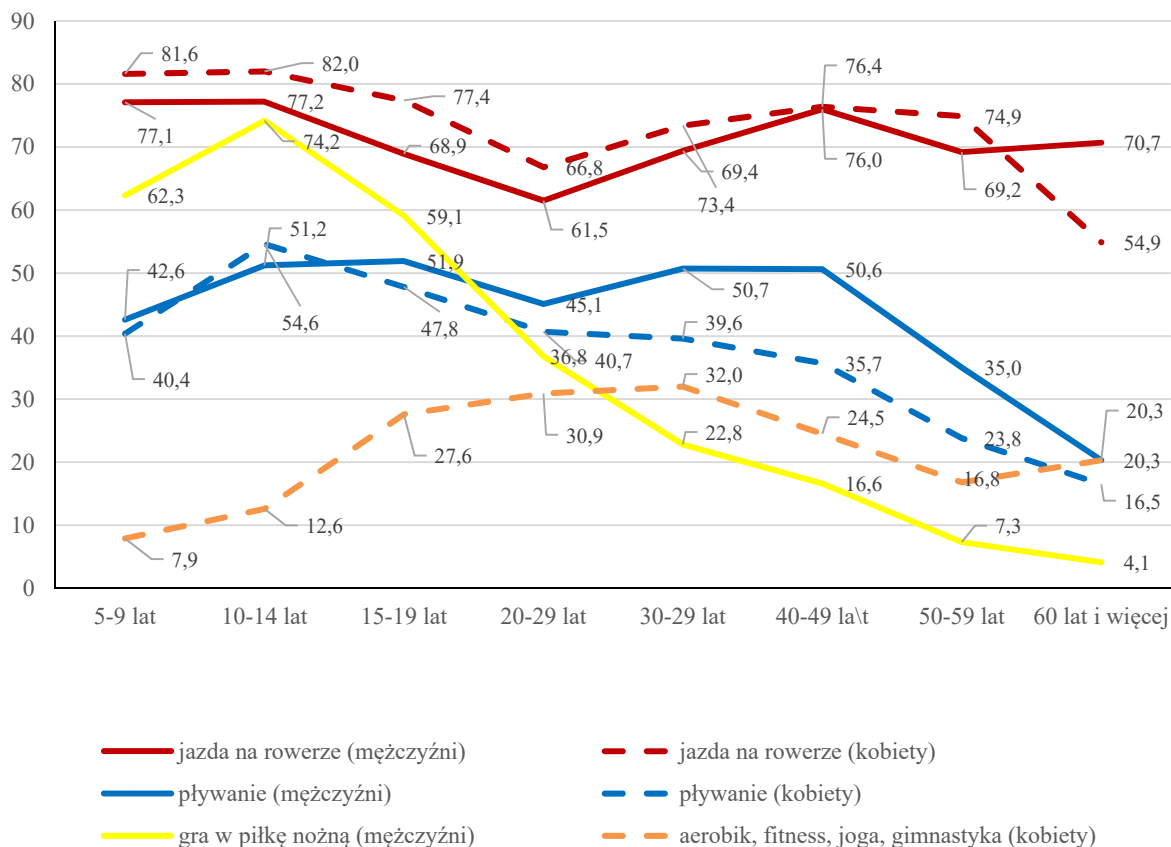


Analiza najczęściej podejmowanych form sportowo-rekreacyjnych w zależności od cech takich jak wiek, wykształcenie, stan cywilny, poziom zamożności (wyrażony przynależnością do odpowiedniej grupy kwintylowej) czy miejsce zamieszkania pokazała, że wśród ćwiczących we wszystkich grupach dominowała jazda na rowerze, a w znaczącej większości przypadków drugim pod względem popularności sportem było pływanie.



**Wykres 23. Uczestnictwo badanych w trzech najczęściej deklarowanych zajęciach sportowo-rekreacyjnych przez kobiety i mężczyzn, według wieku (w %)**

*Participation in the three most frequently declared sports or physical recreation activities of men and women, by age (in %)*

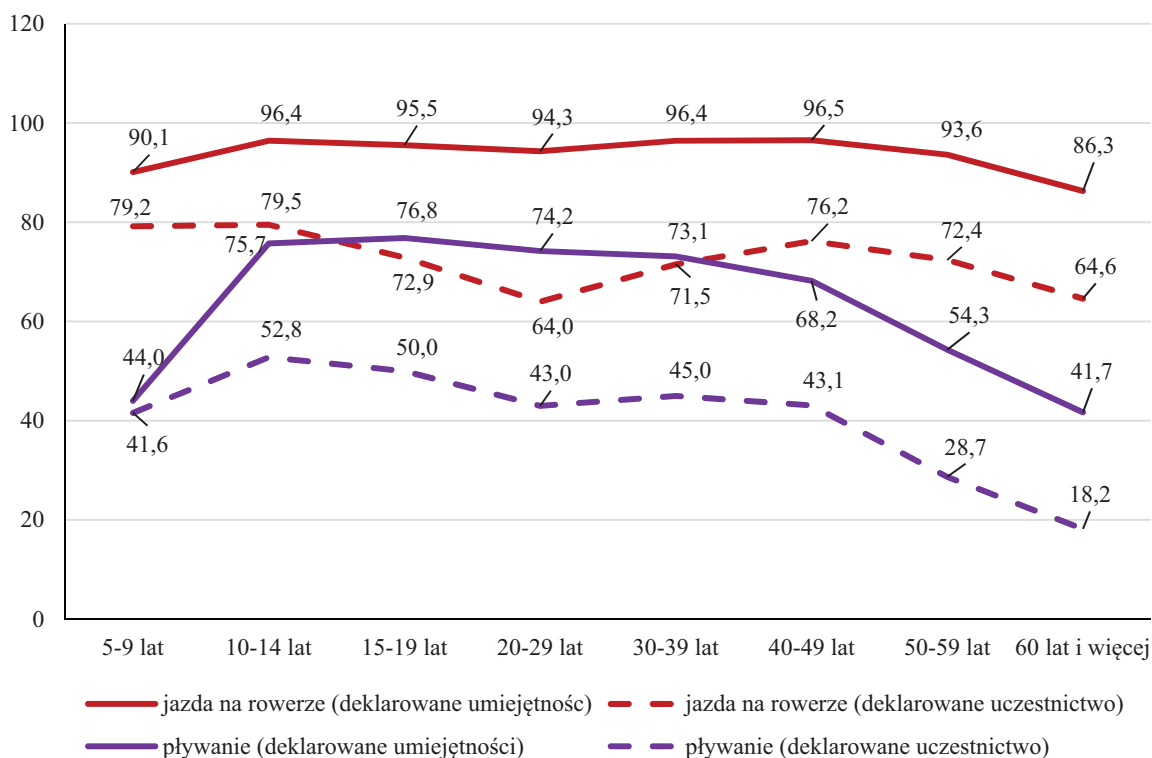


Dalsze preferencje dotyczące wyboru form rekreacyjno-sportowych różnicowały się w zależności od wybranej cechy.

Najmłodsi ćwiczący najchętniej grali w piłkę nożną (36% osób w wieku 5–9 lat i 47% w wieku 10–14 lat), chętnie też jeździli na rolkach, deskorolce, wrotkach itp. (odpowiednio 36% i 42%). Starsi respondenci przede wszystkim wskazywali na jogging czy *nordic walking*. Należy zaznaczyć, że wraz z wiekiem rośnie liczba osób uczestniczących w tej formie rekreacji – najwyższy zatem odsetek odnotowano wśród najstarszych respondentów, co czwarta osoba powyżej 60. roku życia (27%) deklarowała uczestnictwo w takich zajęciach. Osoby powyżej 60. roku życia w dalszej kolejności wskazywały na uczestnictwo w ogólnorozwojowych zajęciach ruchowych poprawiających kondycję fizyczną (20%). W 2012 r. popularną aktywnością wśród najmłodszych respondentów były: jazda na wrotkach, deskorolce i rolkach. Osoby powyżej 60. roku życia wskazywały na uczestnictwo w ogólnorozwojowych zajęciach ruchowych poprawiających kondycję fizyczną oraz jogging i *nordic walking*.

**Wykres 24. Umiejętności i uczestnictwo badanych w dwóch najczęściej deklarowanych zajęciach sportowo-rekreacyjnych według wieku (w %)**

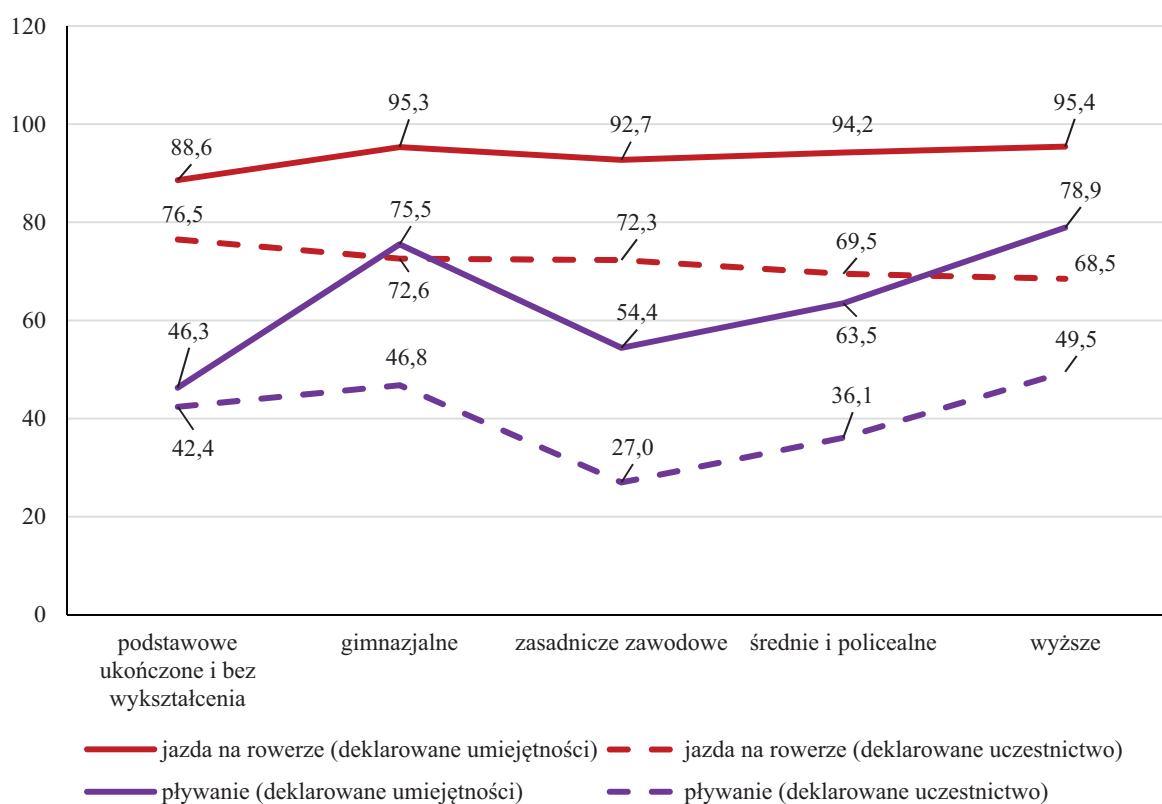
*Skills and participation in the two most frequently declared sports or physical recreation activities by age (in %)*



Zależność preferencji dotyczących uprawianych rodzajów sportu i form rekreacji oraz stanu cywilnego badanych kształtowała się podobnie jak w przypadku omówionej wcześniej kategorii wieku.

Analiza uczestnictwa w sporcie i rekreacji osób według kategorii wykształcenia pokazała, że badani bez wykształcenia lub z wykształceniem podstawowym bądź gimnazjalnym w pierwszej kolejności wskazywali na jazdę na rowerze i pływanie, a następnie na piłkę nożną (36% osób bez wykształcenia lub z wykształceniem podstawowym i 30% z wykształceniem z gimnazjalnym) oraz jazdę na rolkach, deskorolce lub wrotkach (odpowiednio 32% i 24%). Osoby z wykształceniem zasadniczym zawodowym preferowały jogging lub *nordic walking* (16%) i wędkarstwo (15%). Wśród osób z wykształceniem średnim i policealnym oraz wyższym zyskały na znaczeniu nowoczesne formy rekreacyjne tj. aerobik, fitness, joga i gimnastyka (odpowiednio 14% i 27%) oraz jogging i *nordic walking* (odpowiednio 19% i 27%). W 2012 r. osoby z wykształceniem podstawowym bądź gimnazjalnym wskazywały najliczniej na jazdę na rowerze, pływanie, grę w piłkę nożną. Wśród osób z wykształceniem zasadniczym zawodowym popularne było wędkarstwo i piłka nożna, wśród osób z wykształceniem średnim, policealnym i wyższym – aerobik, fitness, joga i gimnastyka oraz jogging i *nordic walking*.

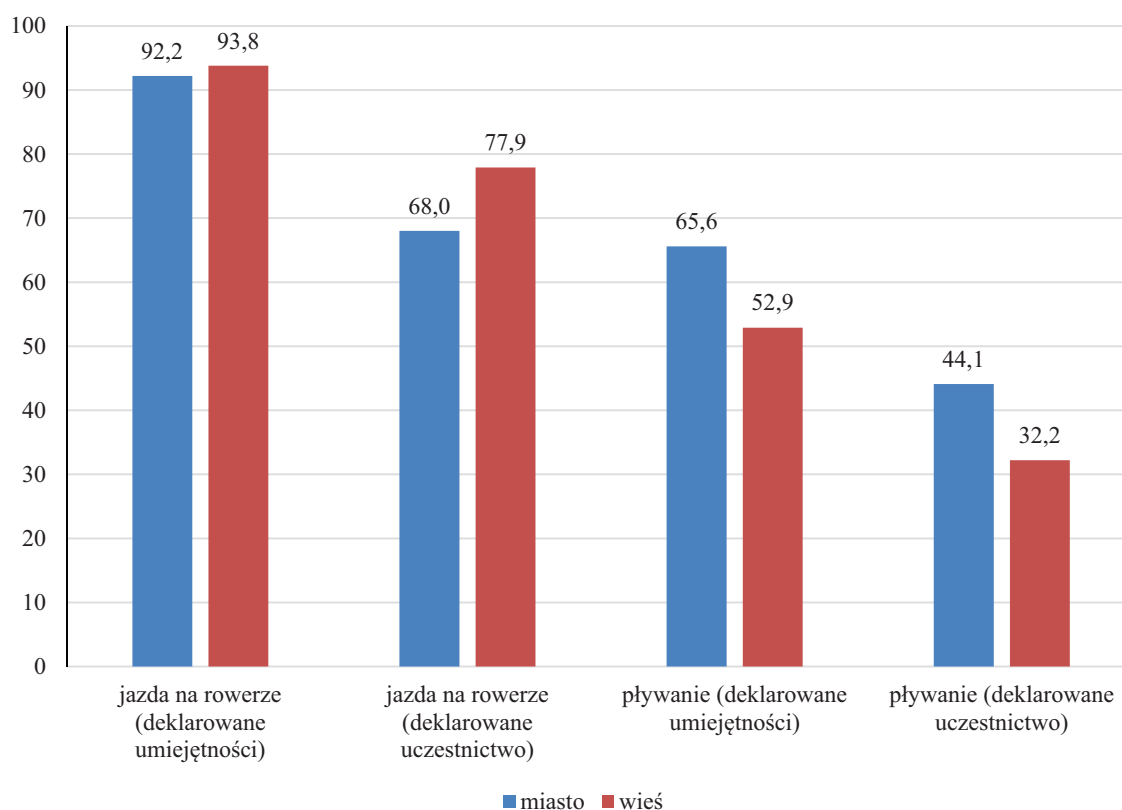
**Wykres 25. Umiejętności i uczestnictwo badanych w dwóch najczęściej deklarowanych zajęciach sportowo-rekreacyjnych według najwyższego poziomu ukończonego wykształcenia (w %)**  
*Skills and participation in the two most frequently declared sports or physical recreation activities by educational attainment level (in %)*



Analiza najczęściej podejmowanych form sportowo-rekreacyjnych, w zależności od stanu zamożności członków badanych gospodarstw domowych, również pokazała, że dominującą formą uczestnictwa we wszystkich grupach kwintylowych była jazda na rowerze. Należy jednak zwrócić uwagę, że odsetek osób deklarujących uczestnictwo w tej formie sportu malał wraz ze wzrostem poziomu dochodów i wahał się od 79% (72% w 2012 r.) w najniższej grupie kwintylowej do 67% (62% w 2012 r.) w przypadku najwyższej grupy kwintylowej. Drugim najpopularniejszym sportem było pływanie, na co wskazało aż 48% (poprzednio 46%) respondentów z grupy o najwyższych dochodach. Uczestnictwo w tym sporcie charakteryzowało się odwrotną zależnością niż w przypadku jazdy na rowerze, tj. odsetek osób deklarujących tę formę wykazywał tendencję wzrostową wraz ze wzrostem poziomu dochodów. W przypadku dalszych preferencji w grupie najzamożniejszych wskazywano na jogging i *nordic walking* (24%) oraz aerobik, fitness, jogę i gimnastykę (22%), natomiast w pozostałych grupach kwintylowych – na piłkę nożną (24% w I grupie kwintylowej, 20% w II, 17% w III i 17% w IV). Stosunkowo często wymieniane i równie popularne we wszystkich grupach kwintylowych były również ogólnorozwojowe zajęcia ruchowe i poprawiające kondycję fizyczną i gra w piłkę siatkową.

**Wykres 26. Umiejętności i uczestnictwo badanych w dwóch najczęściej deklarowanych zajęciach sportowo-rekreacyjnych według miejsca zamieszkania (w %)**

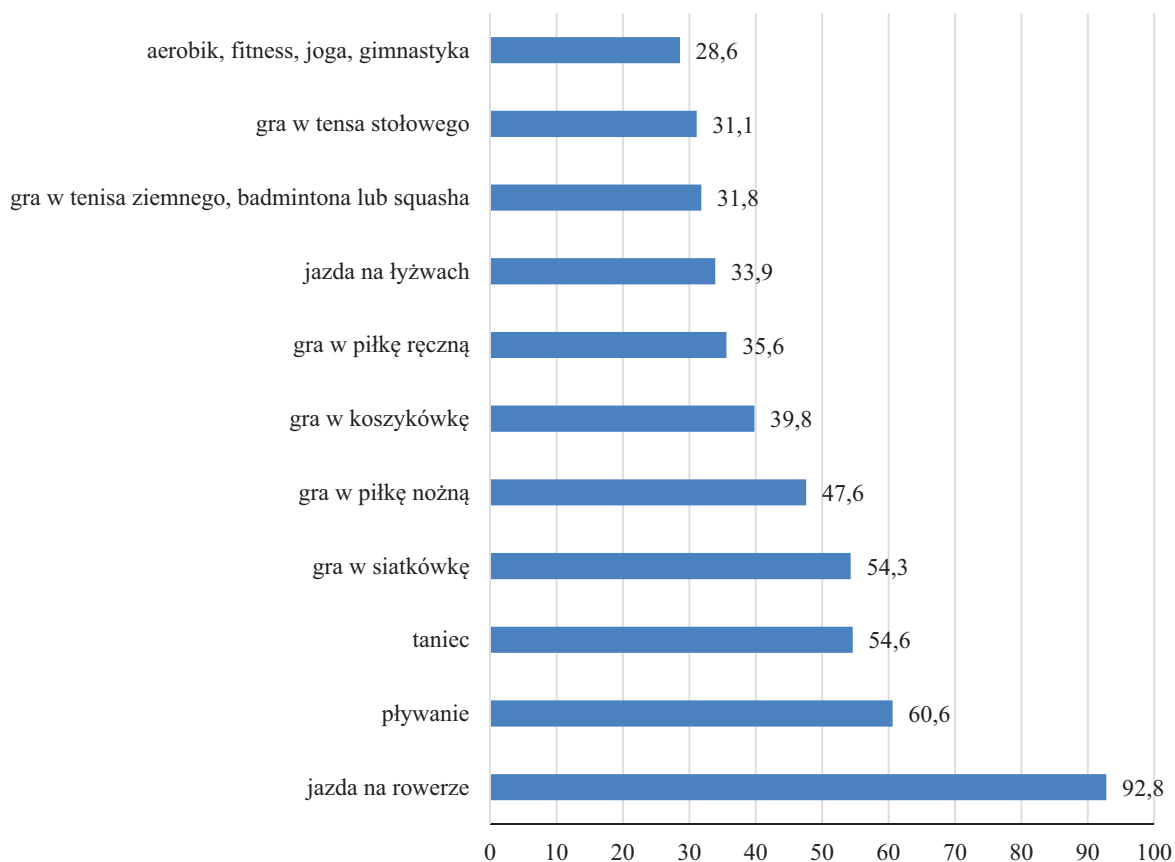
*Skills and participation in the two most frequently declared sports or physical recreation activities by place of residence (in %)*



Mężczyźni, zamieszkujący zarówno miasta jak i wsie, poza jazdą na rowerze i pływaniem preferowali grę w piłkę nożną (odpowiednio 29% i 38%). Natomiast kobiety z obszarów miejskich wskazywały aerobik, fitness, jogę i gimnastykę (28%) oraz jogging i *nordic walking* (23%), z obszarów wiejskich zaś na jogging i *nordic walking* (22%) oraz jazdę na rolkach, deskorolce lub wrotkach (16%). Wskazane formy aktywności cieszyły się największą popularnością również w 2012 r.

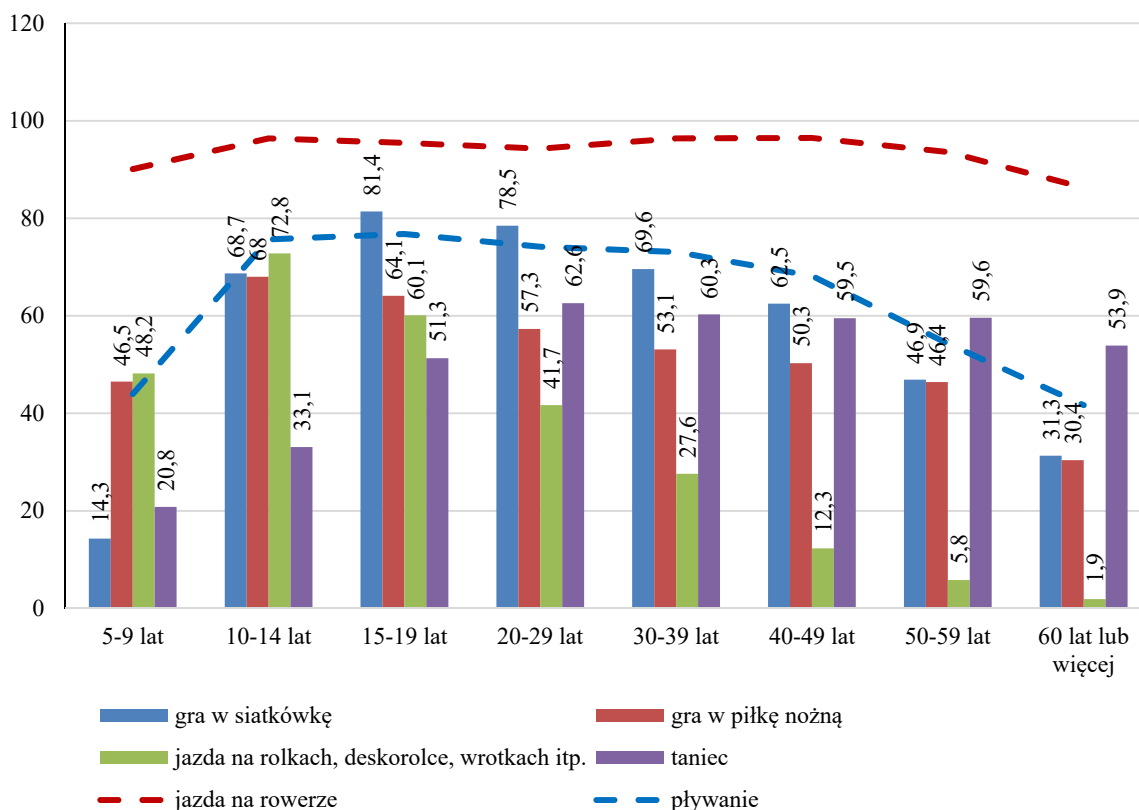
**Wykres 27. Najczęściej deklarowane umiejętności sportowo-rekreacyjne członków gospodarstw domowych (w %)**

*The most frequently declared sports skills of household' members (in %)*



Wybór preferowanych przez Polaków form sportowo-rekreacyjnych wiązał się z deklarowanymi przez nich umiejętnościami ruchowymi. Naturalnie najwięcej mieszkańców Polski deklarowało umiejętność jazdy na rowerze – 94% mężczyzn i 92% kobiet (poprzednio odpowiednio: 92% mężczyzn i 87% kobiet). Mężczyźni wykazywali swoje umiejętności również w pływaniu (73%) oraz w najpopularniejszych grach zespołowych: piłce nożnej (84%), siatkowej (61%), koszykowej (51%) i ręcznej (43%). Blisko 2/3 kobiet zaś deklarowało umiejętność tańczenia (62%). Niespełna połowa kobiet wskazała na umiejętność pływania (49%) i gry w piłkę siatkową (49%). W przeciwieństwie do poziomu uczestnictwa, gdzie na trzecim miejscu popularności była gra w piłkę nożną (18% ćwiczących), w odsetku złożonych deklaracji dotyczących umiejętności za jazdą na rowerze i pływaniem znalazł się taniec (55%) i gra w piłkę siatkową (54% respondentów). Jazda na rowerze, pływanie i gra w piłkę siatkową również w 2012 r. należały do trzech najliczniej wskazywanych aktywności, w których Polacy wykazywali umiejętności w ich uprawianiu.

**Wykres 28. Najczęściej deklarowane umiejętności sportowo-rekreacyjne w zależności od wieku (w %)**  
*The most frequently declared sports skills by age (in %)*



Jazda na rowerze była dominującą umiejętnością sportową we wszystkich omawianych kategoriach cech (wieku, wykształcenia itd.), a najwyższy odsetek – 97% deklarujących dotyczył osób w wieku 40–49 lat (tę samą wartość odnotowano w 2012 r.). W grupach wiekowych 10–14 lat i 30–39 lat odsetek ten wyniósł około 96%. Deklaracje dotyczące umiejętności pływania charakteryzowały się większym zróżnicowaniem wskazując, że w coraz młodszych pokoleniach osób ta umiejętność jest coraz bardziej powszechna. Odsetek deklarujących rósł wraz z wiekiem do grupy 15–19 lat, w której osiągnął maksimum – 77% by następnie stopniowo obniżyć się do 42% w kategorii osób najstarszych 60 lat lub więcej. Również wykształcenie różnicowało poziom deklarowanych umiejętności w tym sporcie. Pozytywnie wyróżniały się osoby najlepiej wykształcone, wśród których 80% (poprzednio 73%) osób zadeklarowało umiejętność pływania.

Poza wyżej wymienionymi i dominującymi umiejętnościami jazdy na rowerze i pływania pozostałe preferencje odnośnie wyboru form rekreacyjno-sportowych były nieznacznie zróżnicowane się w zależności od wybranej cechy: wieku, wykształcenia, poziomu dochodu na członka rodziny w gospodarstwie czy miejsca zamieszkania.

W przypadku zależności między deklarowanymi umiejętnościami a wiekiem badanych zauważono ciekawą prawidłowość we wszystkich niemalże wyróżnionych formach sportowo-rekreacyjnych. Wśród najmłodszych grup odsetek osób deklarujących jakiegokolwiek umiejętności ruchowe był stosunkowo niski, następnie wraz z wiekiem wzrastał, osiągnął swoje maksimum w grupie

15–19-latków, rzadziej wśród 20-29-latków, by maleć stopniowo i osiągnąć minimum w grupie najstarszych respondentów. Można to zinterpretować jako rosnące umiejętności w kolejnych, coraz młodszych pokoleniach dorosłych mieszkańców Polski. W niektórych przypadkach jak np. w pływaniu może wynikać to z rozwoju poziomu infrastruktury (większa liczba i dostępność basenów w szkołach czy ośrodkach sportu i rekreacji) i szkolenia (zwłaszcza osób młodych), niż z faktu, że osoby tracą umiejętności wraz z wiekiem. Podobnie jak w przypadku uczestnictwa w zajęciach, wyróżniał się wysoki odsetek dzieci i młodzieży deklarujących umiejętności jazdy na rolkach, deskorolce, wrotkach itp. (48% osób w wieku 5–9 lat, 73% w wieku 10–14 lat i 60% w wieku 15–19 lat). W kategoriach wieku od 10–14 lat do 40–49 lat wysoki odsetek badanych (w granicach 62%-81%) deklaruował umiejętność gry w siatkówkę. Wysoko plasowały się też umiejętności gry w piłkę nożną, często deklarowane we wszystkich kategoriach wieku. Ponad 50% osób w wieku 15 lat lub więcej deklarowało posiadanie umiejętności tanecznych. Podobne tendencje zaobserwowano w 2012 r.

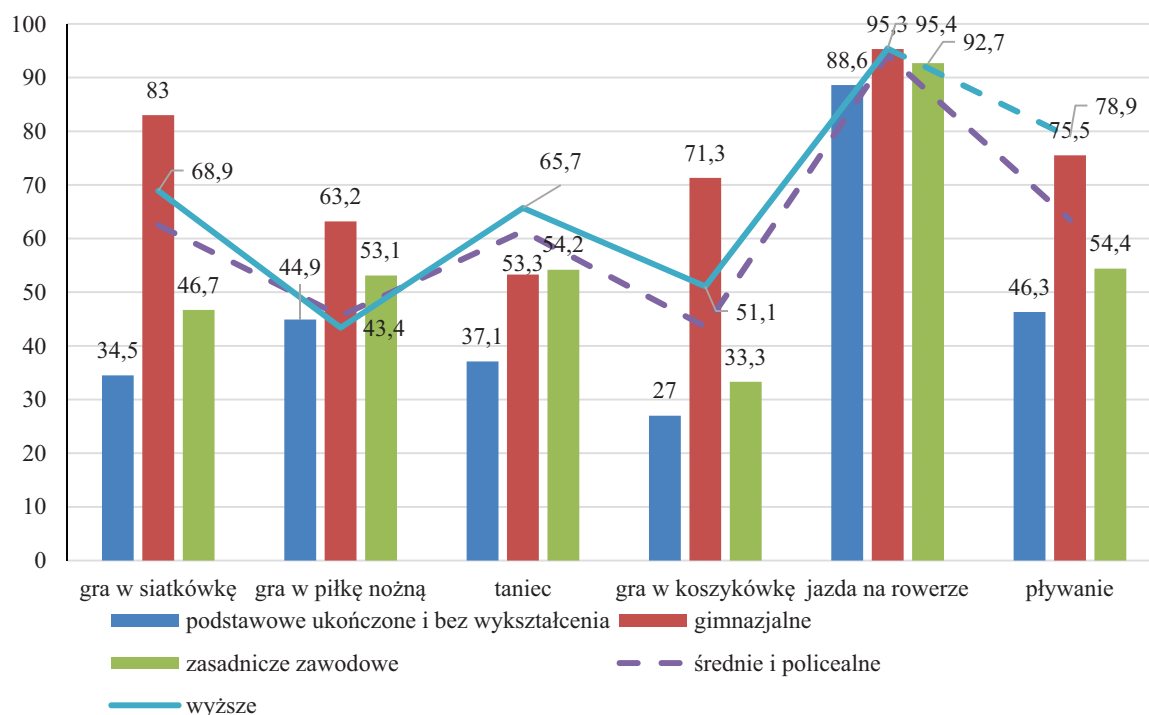
Osoby z wykształceniem podstawowym lub bez wykształcenia w większości przypadków charakteryzowały się najniższym odsetkiem deklarujących poszczególne umiejętności sportowe<sup>17</sup>. Obok respondentów z najniższej kategorii ukończonego wykształcenia osoby z wykształceniem zasadniczym zawodowym również stosunkowo rzadko deklarowały takie umiejętności. Z drugiej strony warto zwrócić uwagę na grupę relatywnie młodych osób legitymujących się wykształceniem gimnazjalnym, gdyż to właśnie ta grupa często miała najwyższe odsetki osób deklarujących umiejętności<sup>18</sup>. Obok jazdy na rowerze (95%), deklarowali oni również umiejętność pływania (76%) i gry w najpopularniejsze zespołowe formy: piłkę siatkową (83%), koszykową (71%), ręczną (67%) i nożną (63%). Osoby legitymujące się wykształceniem średnim lub policealnym charakteryzowały się wyższym od średniej (wszystkich badanych osób) odsetkiem wyrażającym umiejętność pływania (64%) oraz gry w piłkę siatkową (63%). Spośród wszystkich badanych z wykształceniem wyższym – 69% deklarowało, że potrafi grać w piłkę siatkową, 51% koszykową i 43% nożną, a także posiadało umiejętność jazdy na łyżwach (48%) oraz gry w tenisa ziemnego, badmintona lub squasha (46%). Wśród osób z wykształceniem wyższym najwyższe były odsetki deklaracji dotyczących umiejętności gry w szachy (31%), brydża (14%), a także gry w bilard/snooker (31%) i kręgle (42%). W 2012 r. osoby z wykształceniem gimnazjalnym najczęściej deklarowały umiejętność jazdy na rowerze, pływania oraz gry w piłkę nożną, siatkową i ręczną. Osoby z wykształceniem średnim i policealnym charakteryzowały się najwyższym odsetkiem osób deklarujących umiejętność pływania oraz grę w piłkę siatkową. Wśród osób z wykształceniem wyższym największy odsetek deklarowanych umiejętności wiązał się z grą w piłkę siatkową, koszykową i nożną oraz jazdą na łyżwach i grą w tenisa ziemnego.

---

<sup>17</sup> Na taki stan rzeczy rzutować może struktura wieku tej kategorii wykształcenia. Ponad 55% osób w tej kategorii to osoby w wieku 5-9 lat lub powyżej 60 lat.

<sup>18</sup> Poza nielicznymi osobami legitymującymi się wykształceniem gimnazjalnym z okresu sprzed II wojny światowej są to osoby, które ukończyły gimnazjum nie wcześniej niż w 2002 r.

**Wykres 29. Najczęściej deklarowane umiejętności sportowo-rekreacyjne w zależności od najwyższego poziomu ukończonego wykształcenia (w %)**  
*The most frequently declared sports skills by educational attainment level (in %)*



Badanie zależności dochodu członków gospodarstwa domowego i deklarowanych umiejętności ruchowych nie wykazało istotnych różnic wśród respondentów potrafiących jeździć na rowerze i grać w sporty zespołowe. Wyniki badania deklarowanych umiejętności są zróżnicowane w sportach, w których potrzebne są nakłady finansowe na sprzęt lub udział w zajęciach. W przypadku pływania, tenisa ziemnego, badmintona i squasha, jazdy na nartach i snowboardzie, czy też aerobiku, fitnessu, jogi i gimnastyki widoczna była taka zależność, że im wyższy był dochód przypadający na jednego członka gospodarstwa domowego, tym wyższy odsetek osób deklarujących umiejętności w tych formach. Taka sama tendencja zauważalna była w 2012 r.

Mieszkańcy miast częściej od mieszkańców wsi deklarowali umiejętność pływania (o około 13 p. proc.), gry w kręgle (o około 10 p. proc.), tenisa ziemnego, badmintona lub squasha (o około 10 p. proc.) i jazdy na łyżwach (o około 9 p. proc.).

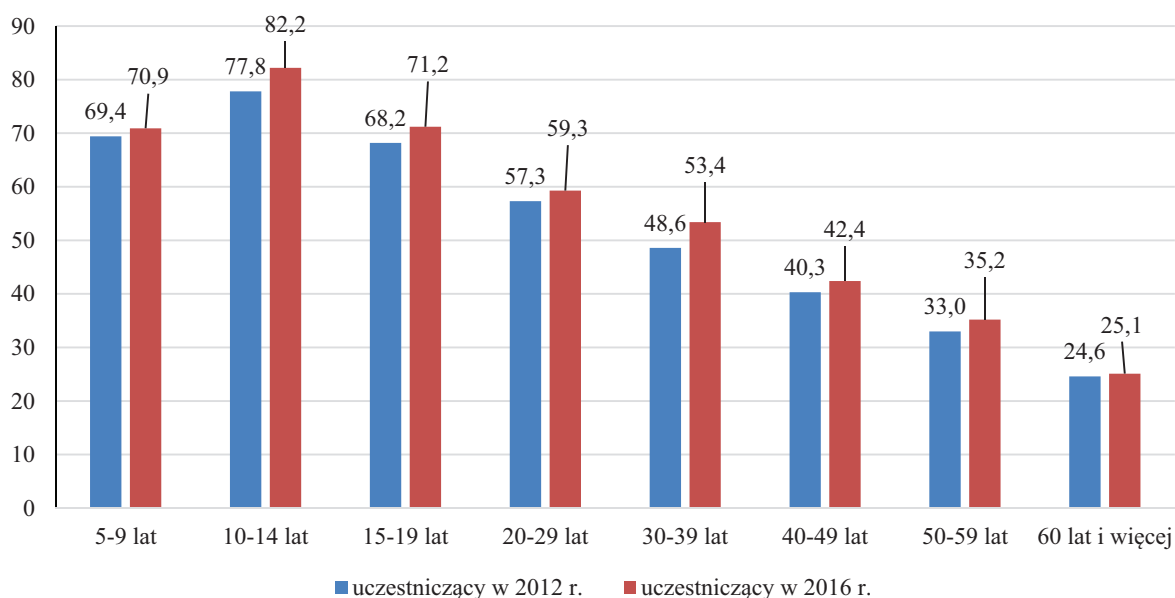
Mieszkańcy wsi nieco liczniej deklarowali umiejętności jazdy na rowerze (o około 2 p. proc.), gry w piłkę nożną (o około 3 p. proc.) i wędkowania (o około 3 p. proc.).



## Podsumowanie

Prawie połowa Polaków (46%) podejmowała zajęcia sportowo-rekreacyjne. Wyniki pokazują, że w stosunku do roku 2012 odsetek osób aktywnych zwiększył się o mniej niż 1 p. proc. We wszystkich grupach wiekowych odnotowano zwiększenie uczestnictwa w zajęciach sportowo-rekreacyjnych między 2012 r. a 2016 r. o odsetki, z których najwyższy nie przekraczał 4 p. proc. O wzroście aktywności sportowej w coraz młodszych rocznikach mieszkańców Polski niech świadczy fakt, że już blisko  $\frac{3}{4}$  osób w wieku 5–19 lat (75%) brało udział w zajęciach sportowo-rekreacyjnych (w 2012 r. – 69%), w tym 50% uczestniczyło w nich regularnie (w 2012 r. – 41%).

**Wykres 30. Uczestnictwo w zajęciach sportowych lub rekreacji ruchowej w 2012 r. i 2016 r. według wieku (w %)**  
*Participation in sports or physical recreation activities in 2012 and 2016 by age (in %)*



Podobnie jak w 2012 r. najwyższy poziom uczestnictwa w zajęciach sportowo-rekreacyjnych odnotowano w grupie osób z wykształceniem gimnazjalnym oraz posiadających wykształcenie wyższe – i mogą stanowić wzór pod tym względem. Zajęcia sportowe lub rekreacyjne podejmowało bowiem odpowiednio 68% i 62% z nich (w 2012 r. odpowiednio 69% i 61%).

Regularnie – czyli co najmniej jeden raz w tygodniu – ćwiczył co piąty Polak (22%; w 2012 r. – 20%). Najwyższy odsetek ćwiczących regularnie był wśród osób w wieku 10-14 lat – 60% (w 2012 r. – 51%), z wykształceniem gimnazjalnym – 37% (w 2012 r. – 36%) oraz w grupie osób z najwyższej grupy dochodowej – 28% (w 2012 r. – 26%).

Podobnie jak w roku 2012 do najpopularniejszych rodzajów zajęć sportowych lub sportowo-rekreacyjnych wśród ćwiczących Polaków w 2016 r. należały jazda na rowerze (72%; w 2012 r. – 66%) i pływanie (40% w 2016 r. i 2012 r.). Przełożyło się to również na stosunkowo wysokie odsetki

mieszkańców Polski deklarujących umiejętności ruchowe zarówno w jeździe na rowerze (w 2016 r. – 93%; w 2012 r. – 89%), jak i w pływaniu (w 2016 r. – 61%; w 2012 r. – 60%).

Dość często ćwiczący wybierali jogging i *nordic walking* (17% wobec 12% w 2012 r.) i zajęcia ogólnorozwojowe, poprawiające kondycję fizyczną (odpowiednio 13% i 12%). Ćwiczący mężczyźni najczęściej uprawiali gry zespołowe: piłkę nożną (odpowiednio 32% i 37%), siatkówkę (odpowiednio 11% i 14%) i koszykówkę (odpowiednio 8% i 10%), sporty siłowe i kulturystykę (odpowiednio 13% i 9%), zajęcia ogólnorozwojowe, poprawiające kondycję fizyczną (odpowiednio 11% i 10%) oraz wędkarstwo (odpowiednio 11% i 13%). Ćwiczące kobiety natomiast uczestniczyły w zajęciach aerobiku, fitnessu, jogi, gimnastyki (w 2016 r. – 23%; w 2012 r. – 20%), uprawiały jogging i *nordic walking* (odpowiednio 23% i 16%) i uczęszczały na zajęcia ogólnorozwojowe, poprawiające kondycję fizyczną (odpowiednio 15% i 13%), jeździły na rolkach, deskorolce lub wrotkach (odpowiednio 14% i 12%) oraz tańczyły (odpowiednio 12% i 17%).

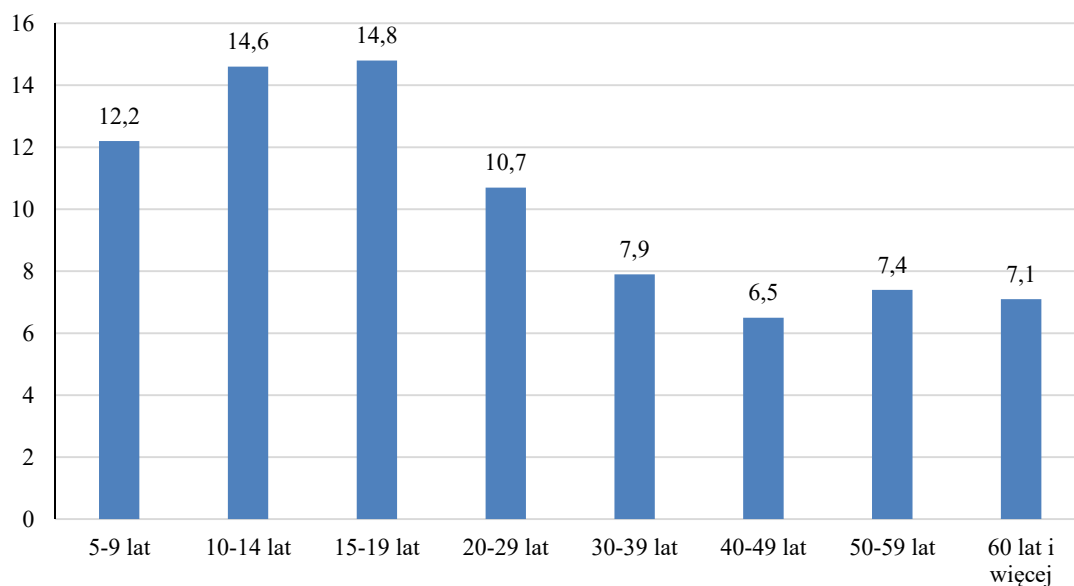
#### **4.2. Uczestnictwo w zawodach sportowo-rekreacyjnych**

Charakterystyka uczestnictwa w zawodach sportowo-rekreacyjnych, w okresie objętym badaniem, dotyczy jedynie osób, które w tym czasie uczestniczyły w zajęciach sportowych lub sportowo-rekreacyjnych. W zawodach rozumianych jako rywalizacja prowadzona w oparciu o ustalone przepisy charakterystyczne dla danego sportu, której celem jest uzyskanie zwycięstwa, a w sportach wymiernych jak najlepszych wyników – brało udział 10% (poprzednio 8%) spośród osób uczestniczących w zajęciach sportowych lub rekreacyjnych (12% mężczyzn i 8% kobiet). Wśród osób uczestniczących systematycznie w zajęciach sportowych ten odsetek był wyższy i stanowił 12% (poprzednio 11%). Członkowie gospodarstw biorący udział w zawodach sportowych to w dużej mierze osoby ćwiczące od wielu lat. Osoby ćwiczące 3 lata lub dłużej stanowiły 69% (poprzednio 72%) zawodników. Wśród osób ćwiczących systematycznie odsetek wyniósł 66% (poprzednio 70%).

Najwyższy odsetek uczestniczących w zawodach sportowych dotyczył osób, które jako główny motyw uczestnictwa w zajęciach sportowych lub rekreacyjnych podały uprawianie sportu lub rekreacji ruchowej w przeszłości (30%) oraz chęć zaznania przyjemności i rozrywki (10%). Również takie motywy wskazywano najliczniej w 2012 r.

W przeważającej mierze uczestniczący w zawodach startowali od 1 do 5 razy w roku (46% w 2016 r.; 53% w 2012 r.). Z punktu widzenia wieku osób biorących udział w zawodach możemy je podzielić na dwie grupy. W starszych grupach wiekowych (począwszy od grupy w wieku 30-39 lat) odsetek osób uczestniczących w zawodach, spośród uczestników zajęć, wahał się od 6% do 8%. Natomiast w młodszych grupach wieku odsetek osób biorących udział w zawodach przekroczył 10%. W grupach wieku 10–14 lat i 15–19 lat odsetek ten był najwyższy i wyniósł odpowiednio 15% dla obu grup wiekowych (wykres 31). Odsetek osób uczestniczących w zawodach w zależności od wybranych grup wiekowych bardzo nieznacznie różnił się od roku 2012.

**Wykres 31. Uczestnictwo ćwiczących w zawodach sportowo-rekreacyjnych według wieku (w %)**  
*Participation in sports or physical recreation competitions by age (in %)*



Analiza pod kątem wykształcenia respondentów potwierdza spostrzeżenia, że w zawodach uczestniczyli głównie ludzie młodzi. Najwięcej startujących odnotowano w grupie osób ćwiczących z wykształceniem gimnazjalnym (15% w 2016 r.; 14% w 2012 r.) oraz podstawowym i bez wykształcenia (14% w 2016 r.; 11% w 2012 r.). Mniejszy odsetek zawodników (poniżej 10%) zanotowano w gronie ćwiczących z wykształceniem zasadniczym zawodowym (10% w 2016 r.; 5% w 2012 r.), średnim i policealnym (8% w 2016 r.; 6% w 2012 r.) oraz wyższym (8% w 2016 r.; 6% w 2012 r.). Ćwiczący mieszkańcy Polski najczęściej brali udział w zawodach rowerowych (17% spośród wszystkich uczestnictw w zawodach), rozgrywkach piłkarskich (17%) i zawodach pływackich (13%). Nieco inaczej wyglądała sytuacja w poszczególnych sportach. Wysokimi odsetkami uczestniczących w zawodach wśród ćwiczących dany sport charakteryzowała się: lekkoatletyka (38% ćwiczących uczestniczyło w zawodach), sporty walki (37%), piłka ręczna (32%) oraz piłka nożna, koszykówka, a także taniec. W 2012 r. największy odsetek mieszkańców Polski odnotowano w rozgrywkach piłkarskich, zawodach rowerowych i pływaniu. Największym odsetkiem uczestniczących w zawodach wśród ćwiczących dany sport w 2012 r. charakteryzowały się: lekkoatletyka, inne gry zespołowe (np. hokej lub rugby), piłka nożna i żeglarstwo.

Zawody sportowo-rekreacyjne cieszyły się podobną popularnością wśród ćwiczących mieszkańców miast (9% deklarujących starty w zawodach), jak i wsi (11%). Opisane wartości w roku 2012 wyniosły odpowiednio: 8% i 7%.

## ***Podsumowanie***

W zawodach sportowo-rekreacyjnych brało udział 10% ćwiczących mieszkańców Polski (12% mężczyzn i 8% kobiet), wśród osób ćwiczących systematycznie odsetek ten był wyższy i wynosił 12%. W stosunku do roku 2012 nastąpił wzrost aktywnych w tym względzie (o 2 p. proc.), zarówno wśród mężczyzn, jak i kobiet (o około 2 p. proc.). Dotyczyło to także deklarujących systematyczne uczestnictwo w zajęciach (o niecały 1 p. proc.). Wzrost odsetka osób ćwiczących, które brały udział w zawodach odnotowano we wszystkich grupach wiekowych. Najwyższymi odsetkami uczestników zawodów charakteryzowały się osoby młode w wieku 5–29 lat. W zawodach uczestniczyli najczęściej ćwiczący w wieku 15–19 lat (15% w 2016 r. i 2012 r.) i 10–14 lat (15%; w 2012 r. – 14%). Ponad dwukrotny wzrost odsetka biorących udział w zawodach sportowych lub rekreacyjnych w porównaniu z 2012 r. odnotowano w grupie osób w wieku 5–9 lat (wzrost z 5% do 12%) i w grupie wieku 50–59 lat (z 4% do 7%).

Analiza ze względu na miejsce zamieszkania pokazała, że liczba startujących w zawodach wzrosła zarówno wśród mieszkańców miast (o ponad 1 p. proc. w porównaniu z 2012 r.), jak i wsi (wzrost o niecałe 4 p. proc. w stosunku do 2012 r.). Podkreślenia wymaga fakt, że (odwrotnie niż w 2012 r.) wyższy odsetek deklarujących starty w zawodach odnotowano na wsi niż w miastach (11% wobec 9%).

Podobnie jak w 2012 r. największy odsetek biorących udział w zawodach wśród ćwiczących dotyczył sportów lekkoatletycznych (38%; wzrost o niecałe 2 p. proc. w porównaniu z 2012 r.).

### ***4.3. Uczestnictwo w obozach sportowo-rekreacyjnych***

Obozy sportowo-rekreacyjne pojmowano jako zorganizowane formy wyjazdów (z reguły poza miejsce zamieszkania). Mają one na celu podniesienie umiejętności sportowych, wypracowanie lub poprawienie kondycji fizycznej i psychicznej lub aktywny wypoczynek. Podczas ich trwania uczestnicy systematycznie biorą udział w zajęciach sportowo-rekreacyjnych według odpowiednio przygotowanego programu szkolenia. Głównymi organizatorami obozów w badanym okresie były kluby sportowe (62% obozów scharakteryzowanych przez respondentów w 2016r.; 50% w 2012 r.) i szkoły (19% w 2016 r.; 22% w 2012 r.).

Analiza form finansowania pokazała, że najczęściej wydatki ponosił uczestnik obozu w całości (57% obozów scharakteryzowanych przez respondentów w 2016r.; 40% w 2012r.) lub w części (29% w 2016 r.; 35% w 2012 r.). Rządziej pokrywali je organizatorzy (12% w 2016 r.; 24% w 2012 r.) lub stosowano inną formę finansowania (3% w 2016 r.; 1% w 2012 r.).

Tylko 14% obozów scharakteryzowanych przez respondentów nie wiązało się z ponoszeniem opłat (poprzednio 25%, a odsetek obozów, których uczestnictwo wiązało się z wydatkami nie wyższymi niż 500 zł wyniósł 22% (poprzednio 26%). Najczęściej jednak, w blisko połowie przypadków, udział w obozie wiązał się z wydatkiem rzędu od 501 do 1500 zł (49% scharakteryzowanych obozów

w 2016 r.; 37% w 2012 r.). Ponoszenie większych kosztów za uczestnictwo w obozach – powyżej kwoty 1500 zł – deklarowało 15% uczestników (poprzednio 13%).

Największą popularnością cieszyły się obozy piłki nożnej (33% wszystkich obozów wykazanych przez respondentów), sportów walki (11%), koszykówki (7%), żeglarskie (6%) oraz narciarskie lub snowboardowe (4%), a także tańca (9%). Mężczyźni najczęściej wyjeżdżali na obozy piłki nożnej (46%) i sportów walki (14%), a kobiety – na obozy tańca (22%), narciarskie lub snowboardowe (9%), jeździeckie (8%), a także sportów walki (7%). W 2012 r. najbardziej popularne wśród biorących udział w obozach były obozy piłki nożnej, piłki siatkowej, pływackie, lekkoatletyczne, narciarskie i snowboardowe.

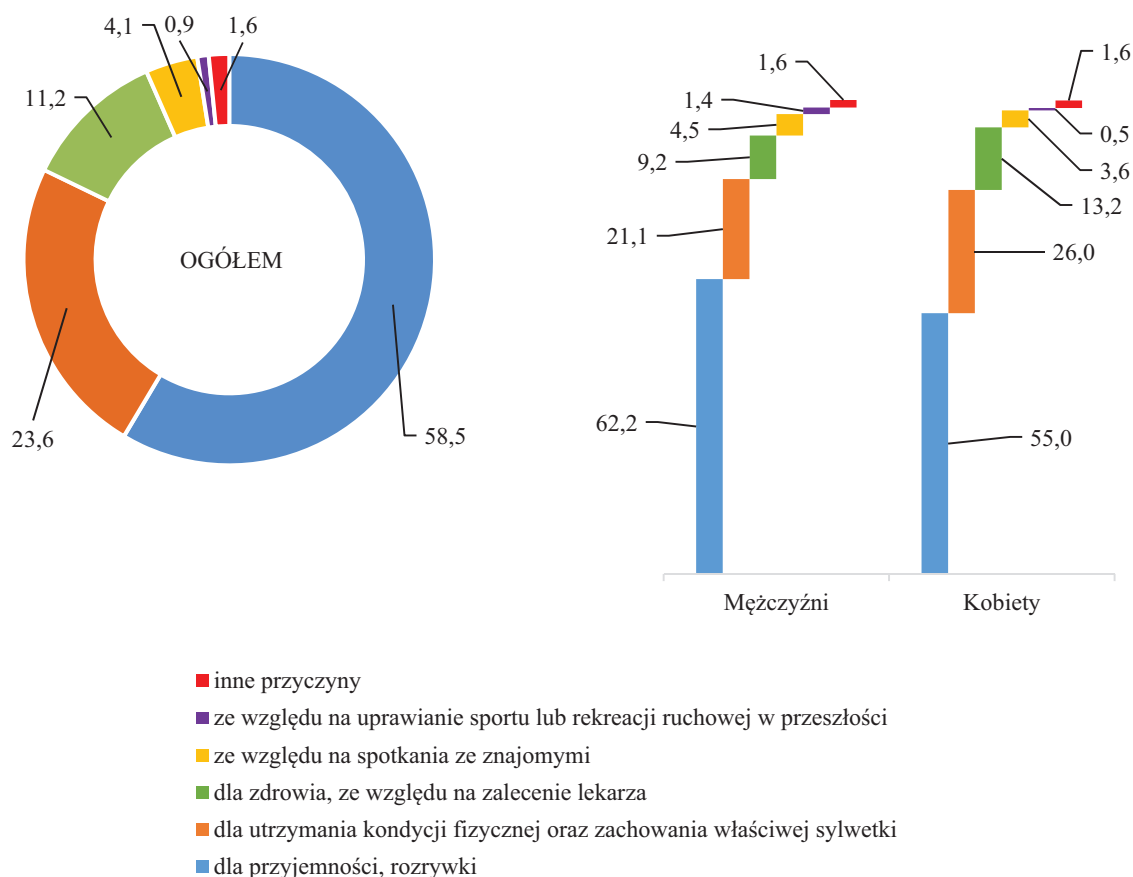
Wśród uczestników obozów najwięcej było respondentów wyjeżdżających jeden raz w okresie od 1.10.2015 r. do 30.09.2016 r. – 78%, a uczestniczących w dwóch lub więcej obozach – 22%. Na 2/3 obozów (68%) przeciętny czas trwania zajęć sportowych lub rekreacyjnych wyniósł od 3 do 6 godzin. Zajęcia przeciętnie krótsze oraz dłuższe odbywały się na odpowiednio 17% i 16% obozów sportowo-rekreacyjnych.

## ROZDZIAŁ 5. Uwarunkowania uczestnictwa w sporcie i rekreacji ruchowej członków gospodarstw domowych

### 5.1. Motywy uczestnictwa w sporcie lub rekreacji ruchowej

Analiza wyników badania pokazuje, że głównym motywem uczestnictwa mieszkańców Polski w sporcie i rekreacji ruchowej były przyjemność i rozrywka, którymi kierowało się 59% badanych – 62% mężczyzn i 55% kobiet (w poprzednim badaniu analogicznie 66% ogółu oraz 71% mężczyzn i 61% kobiet). Istotny czynnik stanowiła także chęć utrzymania kondycji fizycznej oraz zachowania właściwej sylwetki, na co wskazało 24% badanych – 21% mężczyzn i 26% kobiet (poprzednio 18% ogółu oraz 16% mężczyzn i 20% kobiet). Trzecim motywem uczestniczenia w sporcie i rekreacji był cel poprawy zdrowia (na zalecenie lekarza). Dotyczyło to 11% ogółu przy czym częściej dotyczyło to kobiet – 13% niż mężczyzn – 9% (poprzednio 9% ogółu, 12% kobiet oraz 7% mężczyzn). Pozostałe motywy były wskazywane znacznie rzadziej przez respondentów (wykres 32).

**Wykres 32. Motywy uczestnictwa w sporcie lub rekreacji ruchowej (w %)**  
*Motives for participation in sports or physical recreation (in %)*



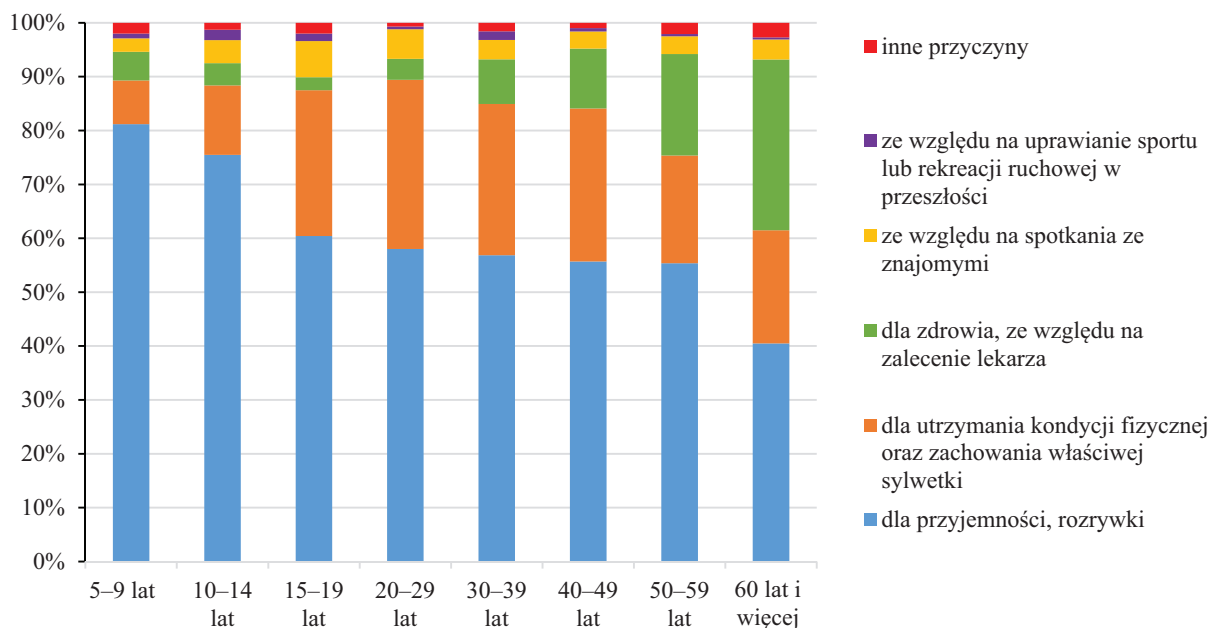
### **Motywy uczestnictwa w sporcie lub rekreacji a wiek badanych**

We wszystkich grupach wieku przeważał motyw związany z przyjemnością i rozrywką. W najmłodszych grupach (5–9 oraz 10–14 lat) odpowiedź tę wskazało odpowiednio aż 81% i 75% (poprzednio 86% i 81%) respondentów. Wraz z wiekiem odsetek osób, które kierowały się przyjemnością, stopniowo malał. Drugim istotnym powodem w przypadku grup wieku do 49 lat była chęć utrzymania kondycji fizycznej oraz zachowania właściwej sylwetki. Ten aspekt miał największe znaczenie u osób w grupie wiekowej 20–29 lat – 31% (poprzednio 23%). Trzecim z najczęściej wymienianych powodów była dbałość o zdrowie (wynikająca również z zaleceń lekarza), a odsetek osób podających ten motyw wyraźnie wzrastał od 30 r. życia. W grupie 30–39 lat powód ten podało 8% osób, zaś w najstarszej – 60 lat i więcej – 32% (w poprzednim badaniu było to odpowiednio 7% i 32%).

Nieco inna hierarchia powodów zarysowała się w najstarszej grupie (60 lat lub więcej), w której przyjemność i rozrywkę wskazała mniej niż połowa respondentów – 41% (poprzednio 46%). Należy jednak podkreślić, że również w tej grupie był to najczęstszy motyw podejmowania ćwiczeń. Drugim w kolejności był motyw prozdrowotny (wynikający również z zaleceń lekarza). Tak zadeklarowało 32% osób w tym przedziale wiekowym (poprzednio również 32%). Dla tej grupy dopiero na trzecim miejscu klasyfikowała się chęć utrzymania kondycji fizycznej oraz zachowania właściwej sylwetki, na którą wskazało 21% badanych (poprzednio 15%).

**Wykres 33. Motywy uczestnictwa w sporcie lub rekreacji a wiek badanych (w %)**

*Motives for participation in sports or physical recreation by age (in %)*



### ***Motywy uczestnictwa w sporcie lub rekreacji a wykształcenie badanych***

Z analizy poziomu wykształcenia Polaków we wszystkich grupach wynika, że najistotniejszym motywem podejmowania aktywności fizycznej było odczuwanie przyjemności i rozrywka (wykres 34). Jednakże wskazać należy na odwrotną zależność między tym czynnikiem a poziomem wykształcenia. Im badany jest lepiej wykształcony, tym maleje u niego znaczenie tego motywu. I tak wśród osób legitymujących się wykształceniem podstawowym lub osób bez wykształcenia odsetek ćwiczących dla przyjemności wyniósł 73% (poprzednio 76%), z wykształceniem wyższym – 50% (poprzednio 58%). W przypadku osób z wykształceniem gimnazjalnym odsetek ćwiczących dla przyjemności wyniósł 61%, zaś osób z wykształceniem zasadniczym zawodowym – 61%.

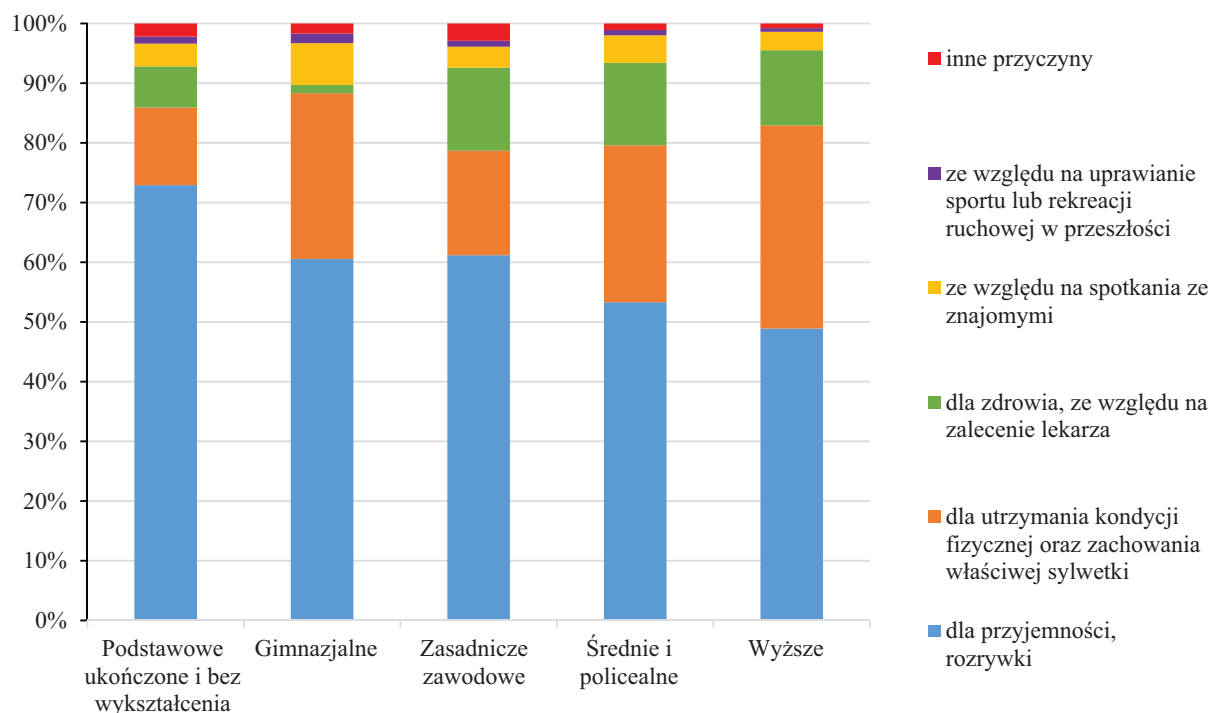
Drugim w kolejności powodem dla zbiorowości ogółem była chęć utrzymania kondycji fizycznej i zachowania właściwej sylwetki, przy czym miała ona najmniejsze znaczenie dla osób z wykształceniem podstawowym lub bez wykształcenia – 13% (poprzednio 9%) oraz zasadniczym zawodowym – 18% (poprzednio 14%). W pozostałych grupach ten czynnik zyskiwał na znaczeniu. Najwyższy odsetek ćwiczących dla utrzymania kondycji fizycznej i zachowania właściwej sylwetki odnotowano w grupie osób z wyższym wykształceniem, w której wyniósł on 34% (poprzednio 28%).

Trzecim istotnym powodem w przypadku wszystkich badanych członków gospodarstw domowych był aspekt zdrowotny wynikający z zaleceń lekarza. Uzasadniał on ćwiczenia 7% (poprzednio 8%) badanych z wykształceniem podstawowym i bez wykształcenia, 1% z wykształceniem gimnazjalnym (wcześniej 5%), a w grupie osób z wykształceniem zasadniczym zawodowym oraz średnim i policealnym – 14% (wcześniej 12%). W przypadku osób z wykształceniem wyższym odsetek ten wyniósł 13% (wcześniej 10%).

Najrzadziej podawanym motywem uczestnictwa w sporcie lub rekreacji były względy uprawiania sportu lub rekreacji w przeszłości – od około 1% do około 2% (podobnie jak w badaniu z poprzedniej edycji).



**Wykres 34. Motywy uczestnictwa w sporcie lub rekreacji a wykształcenie badanych (w %)**  
*Motives for participation in sports or physical recreation by educational attainment level (in %)*



### ***Motywy uczestnictwa w sporcie lub rekreacji ruchowej a stan cywilny badanych***

Zależność motywacji do uczestnictwa w zajęciach sportowo-rekreacyjnych i stanu cywilnego badanych kształtowała się podobnie jak w przypadku wieku i wykształcenia respondentów. We wszystkich grupach dominowała przyjemność i rozrywka – taką pobudką kierowało się 57% (poprzednio 64%) kawalerów i panien, 55% (poprzednio 64%) osób będących w związkach małżeńskich oraz 41% osób rozwiedzionych lub w separacji (poprzednio 47%). Natomiast wśród wdowców lub wdów ten powód aktywności był wskazywany na drugim miejscu – 33% (poprzednio 38%) po motywie zdrowotnym (w tym z powodu zaleceń lekarskich).

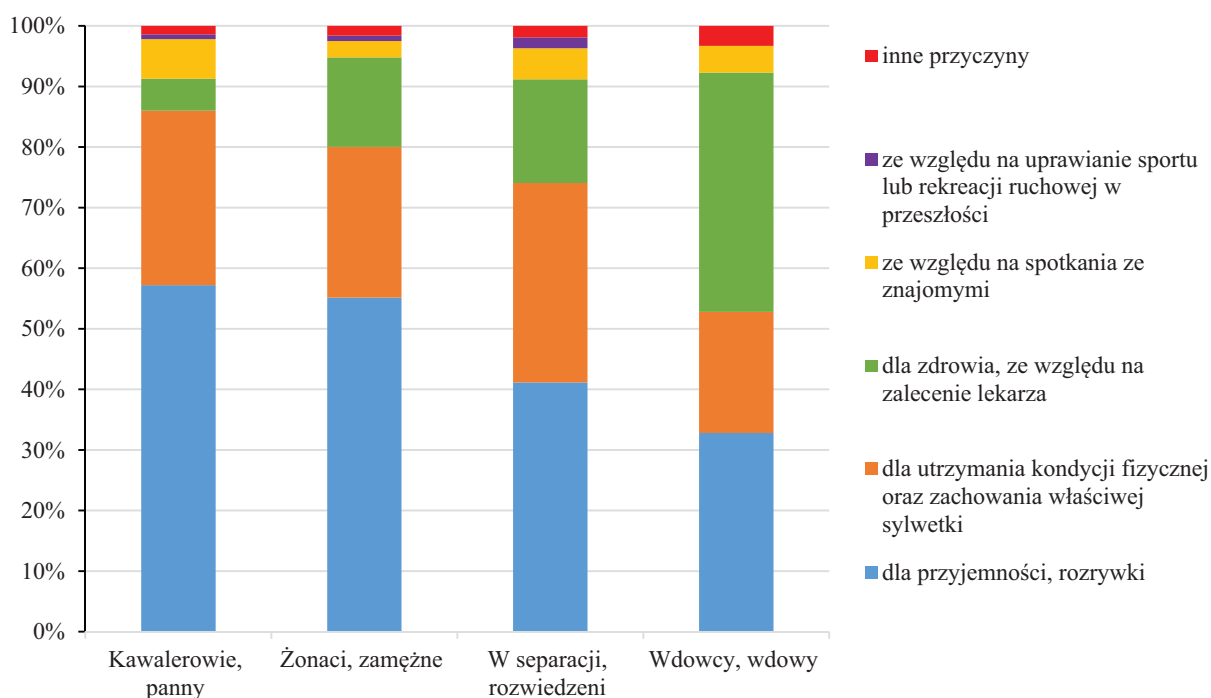
Drugim w kolejności motywem uczestnictwa w zajęciach sportowo-rekreacyjnych w badanej zbiorowości była chęć utrzymania kondycji fizycznej oraz zachowania właściwej sylwetki. Na ten motyw wskazało 33% (poprzednio 28%) osób w separacji prawnej lub rozwiedzionych, 29% (poprzednio 23%) osób w grupie kawalerów lub panien i 25% (poprzednio 18%) małżonków. Wśród wdów i wdowców odsetek ten wyniósł 20% (poprzednio 19%).

Trzeci w kolejności dla całej zbiorowości czynnik – dla zdrowia lub ze względu na zalecenia lekarza – w dużej mierze dotyczył osób starszych, więc jako główny wskazało go 40% (poprzednio 34%) wdów lub wdowców. W mniejszym stopniu wskazywały na niego osoby rozwiedzione lub w separacji – 17% (poprzednio 19%), a także 15% (poprzednio 13%) osób będących w związku

małżeńskim. Wśród kawalerów i panien, podobnie jak w poprzedniej edycji badania, motyw ten wskazało 5%.

Na spotkania ze znajomymi jako przyczynę udziału w zajęciach sportowych lub sportowo rekreacyjnych, jako główny motyw uczestnictwa, w największym stopniu wskazywali kawalerowie i panny – 7% (poprzednio 6%), a najrzadziej osoby w związku małżeńskim – po 3% zarówno w badaniu obecnym jak i wcześniejszym.

**Wykres 35. Motywy uczestnictwa w sporcie lub rekreacji ruchowej a stan cywilny badanych (w %)**  
*Motives for participation in sports or physical recreation by marital status (in %)*



### ***Motywy uczestnictwa w sporcie lub rekreacji ruchowej a przeciętny miesięczny dochód rozporządzalny na 1 osobę w gospodarstwie domowym***

We wszystkich grupach gospodarstw domowych według poziomu dochodów, zarówno tych charakteryzujących się niższym, przeciętnym, jak i najwyższym dochodem, wymieniano w tej samej kolejności trzy najważniejsze motywy. Na pierwszym miejscu była przyjemność, na drugim chęć utrzymania kondycji fizycznej i zachowania właściwej sylwetki, a na trzecim poprawa zdrowia wynikająca z zaleceń lekarza. Taka sytuacja występowała dla obu płci.

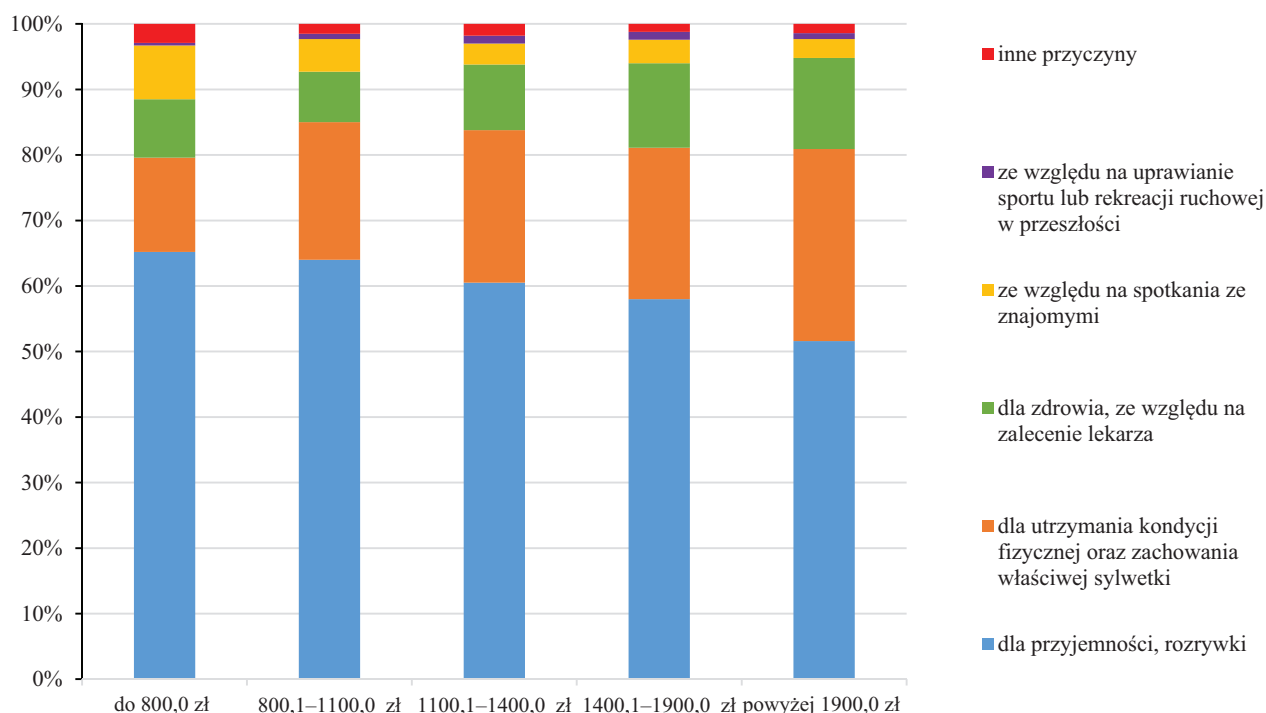
W przypadku deklarowanej przyjemności i rozrywki widoczna była odwrotna zależność od poziomu dochodów (wykres 36). Im dochód w gospodarstwie domowym był wyższy, tym motyw ten miał mniejsze znaczenie. I tak wśród gospodarstw o najniższym dochodzie (do 800 zł na osobę) odsetek ćwiczących dla przyjemności wynosił 65% (poprzednio 73% przy dochodzie do 600 zł),

natomiast w grupie dochodowej powyżej 1900 zł na osobę 52% (poprzednio 56% przy dochodzie powyżej 1700 zł).

Natomiast w przypadku ćwiczenia dla zdrowia i zaleceń lekarskich zanotowano odwrotną tendencję. Z tego powodu ćwiczyło 9% badanych z dochodami do 800 zł na osobę (poprzednio 7% przy dochodzie do 600 zł), natomiast w grupie dochodowej powyżej 1900 zł na osobę – 14% (poprzednio również 14% przy dochodzie powyżej 1700 zł).

**Wykres 36. Motywy uczestnictwa w sporcie lub rekreacji ruchowej a dochód gospodarstwa domowego (w %)**

*Motives for participation in sports or physical recreation by household income (in %)*



### ***Motywy uczestnictwa w sporcie lub rekreacji ruchowej a miejsce zamieszkania***

Miejsce zamieszkania miało ograniczony wpływ na zróżnicowanie motywacji mieszkańców Polski do podejmowania aktywności fizycznej. Zarówno wśród kobiet jak i mężczyzn zamieszkujących miasta i obszary wiejskie dominowały trzy podstawowe motywy: przyjemność i rozrywka, chęć utrzymania kondycji fizycznej i zachowania właściwej sylwetki oraz dbałość o zdrowie.

Motyw przyjemnościowy wskazało 56% (poprzednio 63%) mieszkańców miast i 64% (poprzednio 72%) mieszkańców wsi. Częstotliwość tego wyboru była zatem niższa wśród osób zamieszkujących miasta niż obszary wiejskie. Z kolei aspekt zdrowotny, tj. chęć utrzymania kondycji fizycznej i dbałość o zdrowie, częściej wskazali mieszkańcy miast niż wsi – odpowiednio 38% i 29% (poprzednio razem 31% i 21%).

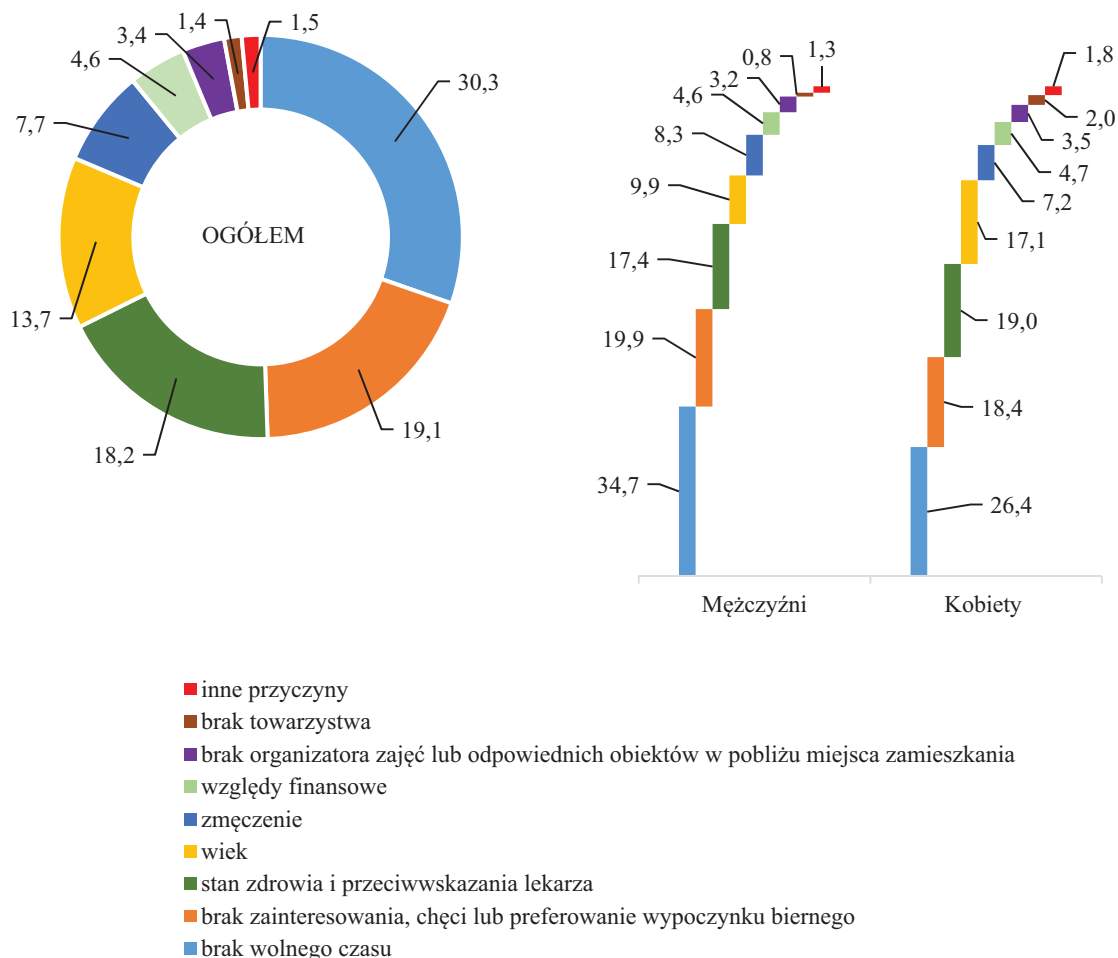
## ***Podsumowanie***

Najczęstszymi motywami uczestnictwa Polaków w sporcie i rekreacji ruchowej były kolejno: przyjemność i rozrywka, chęć utrzymania kondycji fizycznej i zachowanie właściwej sylwetki oraz dbałość o zdrowie. W porównaniu z badaniami z 2012 r. zmalało znaczenie przyjemności i rozrywki jako czynnika motywującego mieszkańców Polski do podejmowania aktywności fizycznej. W tej edycji badania odsetek uczestniczących w sporcie i rekreacji dla przyjemności spadł o około 7 p. proc. (z 66,% w 2012 r. do 59% w 2016 r.), natomiast wzrósł odsetek uczestnictwa dla utrzymania kondycji fizycznej i zachowania sylwetki z 18% w 2012 r. do 24% w 2016 r., a także uczestnictwa dla zdrowia oraz ze względu na zalecenia lekarza z 10% w 2012 r. do 11% w 2016 r.

### **5.2. Bariery uczestnictwa w sporcie lub rekreacji ruchowej**

Kolejnym celem badania było uzyskanie informacji o najważniejszych czynnikach utrudniających bądź uniemożliwiających uczestnictwo Polaków w sporcie lub rekreacji ruchowej. Według 30% (poprzednio 32%) badanych najpoważniejszą barierą był brak czasu, przy czym częściej ten powód dotyczył mężczyzn – 35% (poprzednio 37%) niż kobiet – 26% (poprzednio 29%). Drugą poważną przeszkodę stanowił brak zainteresowania, chęci podejmowania wysiłku fizycznego lub po prostu preferowanie biernego wypoczynku – 19% (poprzednio również 19%). Taki powód podało 20% (poprzednio 19%) mężczyzn i 18% (poprzednio również 18%) kobiet. Niemal tak samo istotną barierą okazał się stan zdrowia i przeciwwskazania lekarza, na co wskazało 18% (poprzednio 17%) badanych, w tym 17% (poprzednio 15%) mężczyzn oraz 19% (poprzednio 17%) kobiet. Kobiety często deklarowały jako przeszkodę wiek – 17% (poprzednio 18%). Pozostałe bariery dotyczyły badanych Polaków o wiele rzadziej (wykres 37).

**Wykres 37. Bariery uczestnictwa w sporcie lub rekreacji ruchowej (w %)**  
*Barriers to participation in sports or physical recreation (in %)*



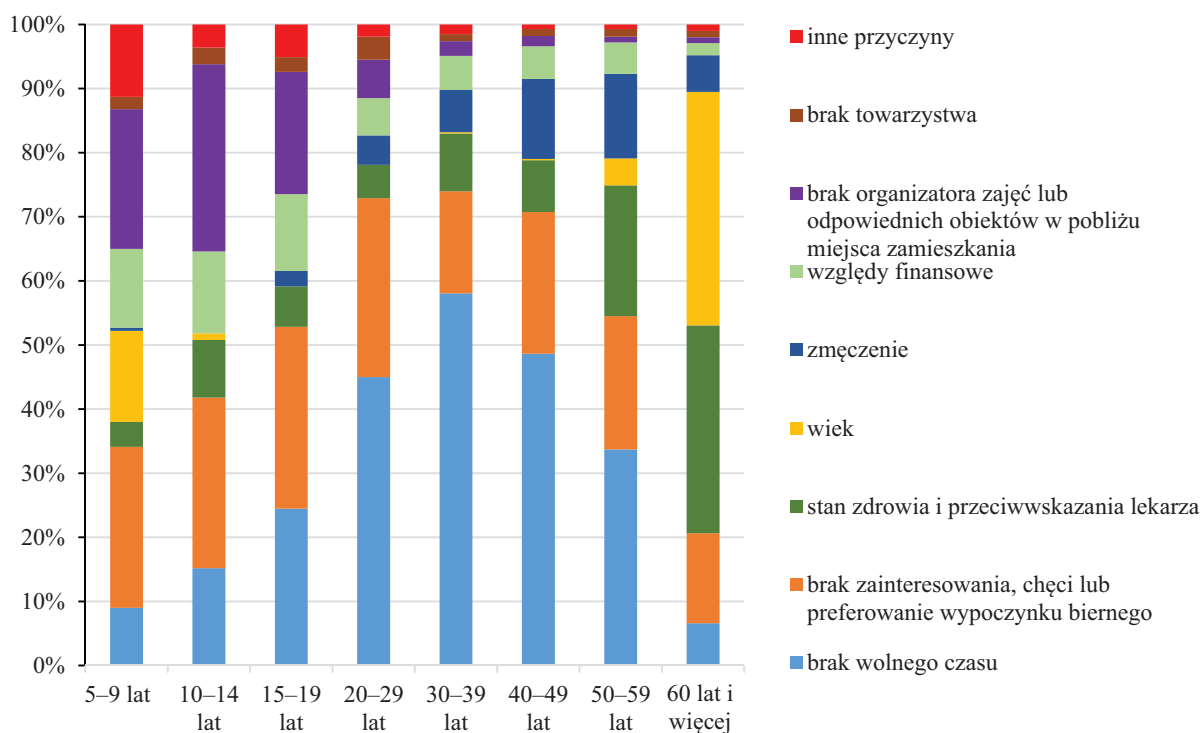
### ***Bariery uczestnictwa w sporcie lub rekreacji ruchowej a wiek badanych***

Wiek jest czynnikiem, który silnie różnicuje Polaków ze względu na deklarowany powód braku aktywności fizycznej. Mianowicie w grupach najmłodszych (5–9 lat i 10–14 lat) głównymi przeszkodami były: brak organizatora zajęć lub odpowiednich obiektów w pobliżu miejsca zamieszkania – odpowiednio 22% i 29% (poprzednio 30% i 27%) oraz brak zainteresowania, chęci uczestniczenia w zajęciach sportowo-rekreacyjnych lub też preferowanie biernego wypoczynku – odpowiednio 25% i 27% (poprzednio 24% i 25%). Często problemem były również względy finansowe – 12% i 13% (poprzednio 17% i 19%). W 14% (poprzednio 9%) przypadków przyczyną nieuczestniczenia w zajęciach w grupie wiekowej 5–9 lat podawany był wiek.

Aż 28% (poprzednio 30%) młodzieży w wieku 15–19 lat wskazywało jako główną barierę brak zainteresowania lub chęci do aktywnego spędzania czasu wolnego. Kolejne przeszkody dotyczyły braku wolnego czasu –25% (poprzednio 21%) oraz braku organizatora zajęć lub infrastruktury sportowej – 19% (poprzednio 21%) .

Osoby od 20 do 59 lat za dominującą barierę uznały brak wolnego czasu. Szczególnie wysoki odsetek wskazujących tę przyczynę wskazano w grupie wieku 30–39 lat – 58% (poprzednio 64%). Na drugim miejscu w tych grupach wieku wskazano brak zainteresowania lub chęci podjęcia aktywności fizycznej. Najstarsza grupa respondentów (powyżej 60. roku życia) uznała za główną przeszkodę wiek – 36% (poprzednio 42%) oraz stan zdrowia i przeciwwskazania lekarza – 32% (poprzednio 31%).

**Wykres 38. Bariery uczestnictwa w sporcie lub rekreacji ruchowej a wiek badanych (w %)**  
*Barriers to participation in sports or physical recreation by age (in %)*



### ***Barierzy uczestnictwa w sporcie lub rekreacji ruchowej a wykształcenie badanych***

Wykształcenie jest kolejnym czynnikiem, który warunkował wykształcenie się określonych barier uczestnictwa mieszkańców Polski w sporcie i rekreacji ruchowej (wykres 39). Wśród osób bez wykształcenia lub z wykształceniem podstawowym<sup>19</sup> głównym powodem braku aktywności sportowo-rekreacyjnej był wiek – 28% (poprzednio również 28%). Bariera ta znacznie częściej wystąpiła wśród kobiet – 33% (poprzednio 35%) niż mężczyzn – 19% (poprzednio 17%). Istotne utrudnienie lub wręcz uniemożliwienie podjęcia ćwiczeń fizycznych stanowił także stan zdrowia i wynikające z tego przeciwwskazania lekarza – deklarację taką złożyło 25% (poprzednio 21%) osób bez wykształcenia lub z wykształceniem podstawowym. Do ważnych przeszkód w tej grupie, podobnie jak w poprzedniej

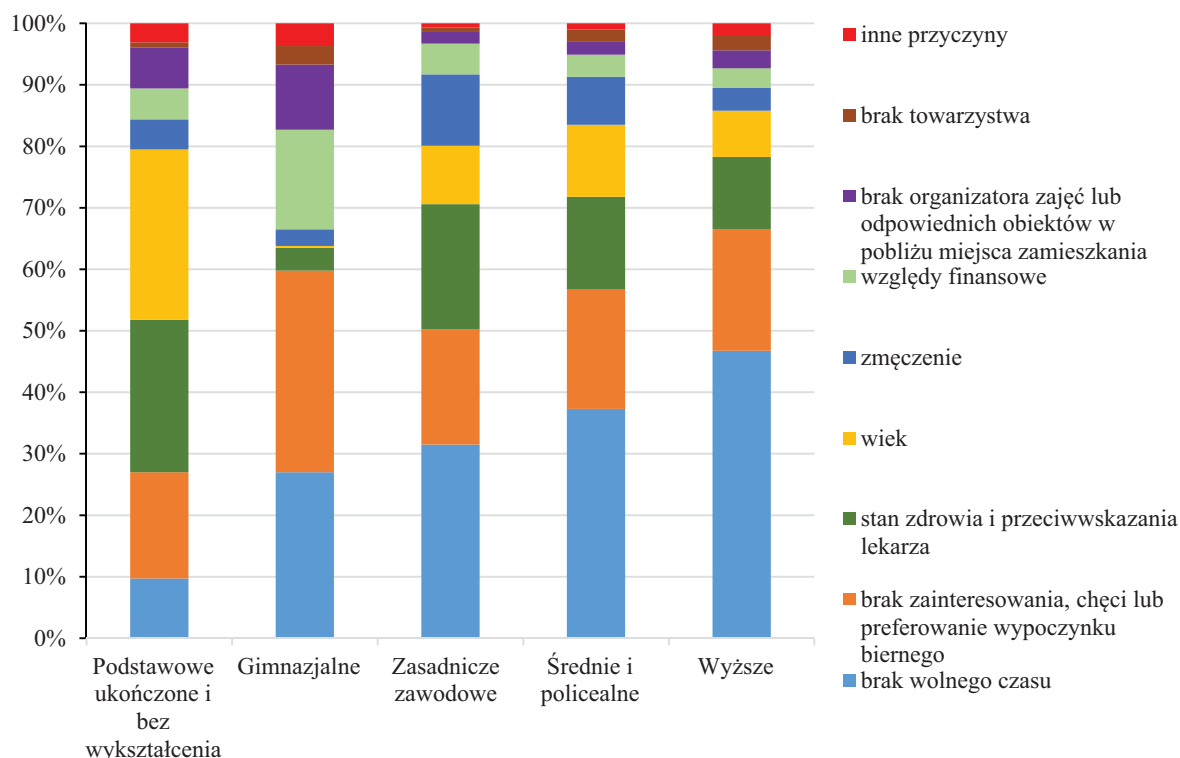
<sup>19</sup> Patrz przypis 18.

edycji badania, należał ponadto brak zainteresowania i chęci podejmowania aktywności fizycznej czy też preferowanie biernego wypoczynku – 17%, przy czym częściej bariera ta dotyczyła mężczyzn – 19% (poprzednio 22%) niż kobiet – 16% (poprzednio 14%).

Osoby z wykształceniem gimnazjalnym<sup>20</sup> wskazywały jako największą przeszkodę brak chęci do podjęcia aktywności fizycznej – 33% (poprzednio 30%). Dopiero w następnej kolejności pojawiały się takie bariery, jak: brak wolnego czasu – 27% (poprzednio 23%), względy finansowe – 16% (poprzednio 15%) czy brak organizatora zajęć lub odpowiednich obiektów w miejscu zamieszkania – 11% (poprzednio 17%) .

Brak czasu wolnego był główną przeszkodą w grupach osób z wykształceniem wyższym – 47% (poprzednio 49%), średnim i policealnym – 37% (poprzednio 39%) oraz zasadniczym zawodowym – 32% (poprzednio 36%). Jej znaczenie było tym większe im wyższy był poziom wykształcenia respondenta. Poza tym respondenci jako drugą barierę wskazali brak zainteresowania i chęci podjęcia aktywności fizycznej lub też preferowanie biernego wypoczynku. Odsetek takich osób był znacznie niższy niż dla braku wolnego czasu, na poziomie ok. 1/5 i wyniósł – odpowiednio 20%, 19% i 19% (poprzednio odpowiednio 18%, 18,% i 20%).

**Wykres 39. Bariery uczestnictwa w sporcie lub rekreacji ruchowej a wykształcenie badanych (w %)**  
*Barriers to participation in sports or physical recreation by educational attainment level (in %)*



<sup>20</sup> W kategorii osób z wykształceniem gimnazjalnym 98,4% stanowiły osoby w wieku 15-29 lat, a 1,6% osoby mające 30 lat lub więcej.

### ***Bariera uczestnictwa w sporcie lub rekreacji ruchowej a stan cywilny badanych***

Zarówno dla osób żyjących w związku małżeńskim, jak i kawalerów oraz panien a także osób rozwiedzionych bądź w separacji, największą barierę uczestnictwa stanowił brak wolnego czasu – odpowiednio 37%, 33%, 30% (poprzednio odpowiednio 41%, 34%, 28%). Wiek był najistotniejszą barierą w przypadku wdów i wdowców – 47% (poprzednio 49%), a w drugiej kolejności stan zdrowia – 31% (poprzednio również 31%).

### ***Bariera uczestnictwa w sporcie i rekreacji ruchowej a dochód gospodarstwa domowego***

Dla członków gospodarstw domowych ze wszystkich grup dochodowych najistotniejszą barierą uczestnictwa w sporcie lub rekreacji ruchowej był brak czasu wolnego (wykres 40). Odsetek osób podających tę odpowiedź okazał się wysoki zarówno wśród osób z najniższej grupy dochodowej – 25% (poprzednio 35%), jak i najwyższej – 34% (poprzednio również 34%)<sup>21</sup>.

Kolejną barierą był brak zainteresowania lub preferowanie wypoczynku biernego. Bariera ta występowała na poziomie od 17% dla grupy dochodowej 1100,1–1400,0 zł do 22% dla grupy dochodowej do 800 zł. Trzecią w kolejności była bariera stanu zdrowia i przeciwwskazań lekarskich, która kształtowała się na poziomie od 17% dla najniższej grupy dochodowej do 20% dla grupy z dochodami na poziomie 1100,1–1400,0 zł. Natomiast wiek jako barierę podawali głównie respondenci z grup dochodowych powyżej 1100 zł. Odsetek badanych, w podanym przedziale dochodowym, podających wiek jako barierę w podejmowaniu aktywności fizycznej kształtował się na poziomie 16%.

Powszechnie znaną barierą podejmowania aktywności fizycznej jest brak środków finansowych. Analiza wyników badań pokazuje, że względy finansowe były istotne jedynie w przypadku 5% (poprzednio 6%) badanej populacji.

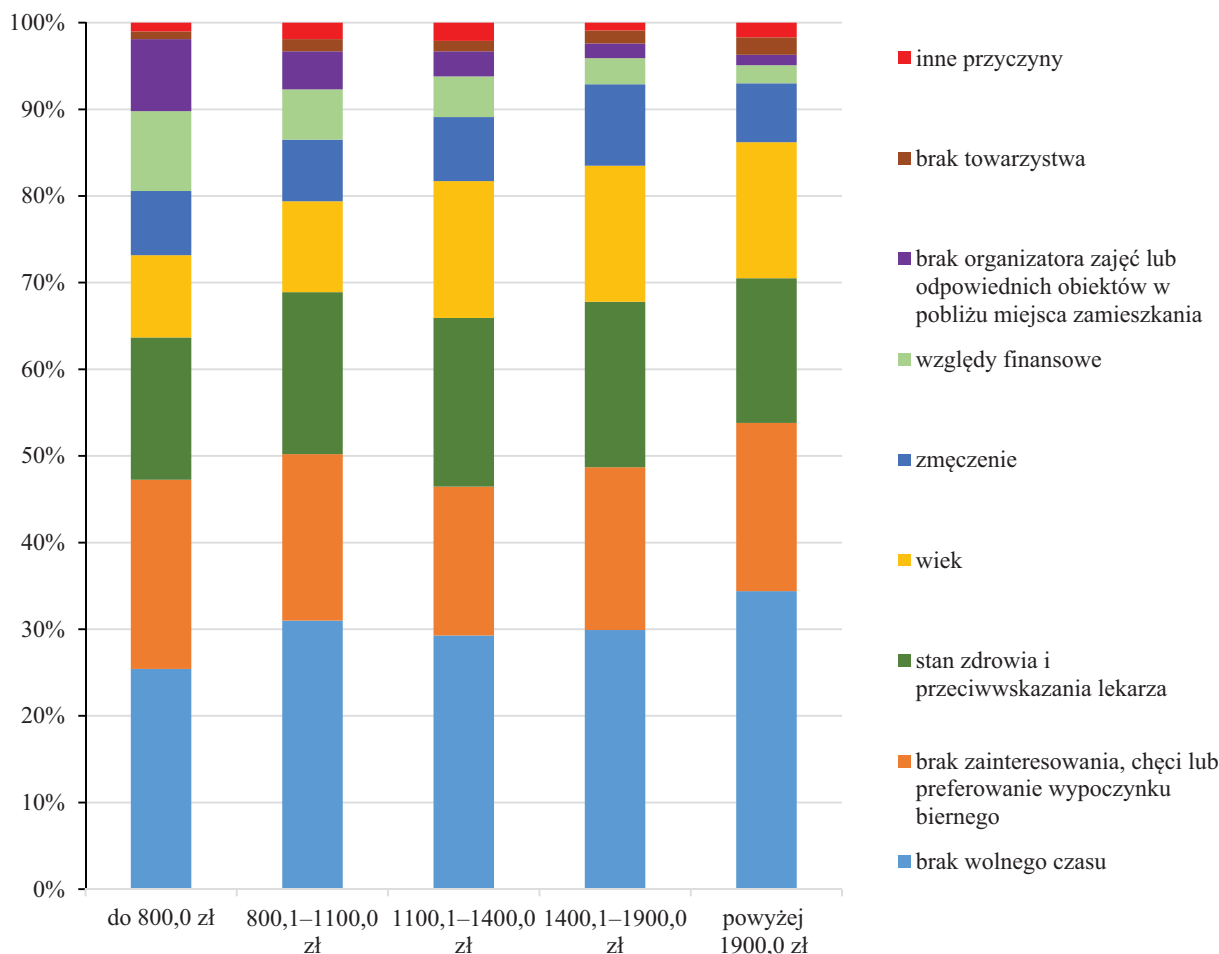
---

<sup>21</sup> Trzeba pamiętać, że w poprzednim badaniu z roku 2012 inne były progi dochodowe: do 600 zł; 600,1-900,0 zł; 900,1-1200,0 zł; 1200,1-1700,0 zł; powyżej 1700 zł.



**Wykres 40. Bariery uczestnictwa w sporcie lub rekreacji ruchowej a dochód gospodarstwa domowego (w %)**

*Barriers to participation in sports or physical recreation by household income (in %)*



### ***Bariery uczestnictwa w sporcie lub rekreacji ruchowej a miejsce zamieszkania***

Wśród mieszkańców miast najczęstszą barierą był brak wolnego czasu – 29% (poprzednio 30%), następnie brak zainteresowania, chęci uczestnictwa w zajęciach sportowo-rekreacyjnych lub preferowanie wypoczynku biernego – 20% (poprzednio 21%) oraz stan zdrowia i przeciwwskazania lekarza – 20% (poprzednio 19%).

Brak wolnego czasu najwięcej doskwierał mieszkańcom miast od 20 do 99 tys. – 33% (poprzednio 32%). Brak zainteresowania czy też chęci aktywnego uczestnictwa w zajęciach sportowo-rekreacyjnych, występował najczęściej u mieszkańców miast poniżej 20 tys. – 23% (poprzednio 22%), a najrzadziej u mieszkańców największych miast liczących co najmniej 500 tys. ludności – 18% (poprzednio 15%). Na stan zdrowia w największym stopniu narzekali mieszkańcy miast liczących od 200 do 499 tys. mieszkańców – 26% (poprzednio 20%), a najmniej mieszkańcy miast od 20 do 99 tys. – 17% (poprzednio 19%).

W przypadku mieszkańców obszarów wiejskich pierwsze bariery były identyczne jak w przypadku mieszkańców miast. Brak wolnego czasu na ćwiczenia odnotowano u 31% (poprzednio

35%) respondentów, natomiast brak zainteresowania i chęci u 17% (poprzednio 16%). Na trzecim miejscu jako barierę uczestnictwa respondenci wymieniali stan zdrowia – 16% (poprzednio 13%).

### ***Podsumowanie***

Do najczęściej wymienianych barier uczestnictwa w sporcie lub rekreacji ruchowej należał brak wolnego czasu – 30% (poprzednio 32%), brak zainteresowania aktywnym wypoczynkiem – 19% (poprzednio również 19%), stan zdrowia i przeciwwskazania lekarza – 18% (poprzednio 17%) oraz wiek – 14% (poprzednio 15%). Rzadziej wskazywano na zmęczenie – 8% (poprzednio 5%) czy względy finansowe – 5% (poprzednio 6%).

Na brak czasu wolnego jako główną barierę ćwiczeń sportowych lub rekreacyjnych najczęściej wskazywały osoby w wieku 30–39 lat – 58% (poprzednio 64%).

Dokładnie 28% (poprzednio 30%) osób w wieku 15–19 i w kategoriach wiekowych 5–9 oraz 10–14 lat – odpowiednio 25% oraz 27% (poprzednio odpowiednio 24% i 25%) wskazała jako jedną z ważniejszych przyczyn nieuczestniczenia w aktywności sportowej brak zainteresowania lub chęci do aktywnego spędzania czasu wolnego.

Z kolei wiek oraz stan zdrowia ograniczały aktywność sportowo-rekreacyjną głównie osób starszych – powyżej 60. roku życia – odpowiednio 36% i 32% (poprzednio odpowiednio: 42% i 31% wskazań w tym przedziale wiekowym) oraz z wykształceniem podstawowym lub bez wykształcenia – odpowiednio 28% i 25% (poprzednio 28% i 21 %).

### **5.3. Uczestnictwo niepełnosprawnych w sporcie lub rekreacji ruchowej**

Utrudnienia, jakie napotykać osoby niepełnosprawne, przekraczają typowe bariery, których doświadcza przeciętny odbiorca sportu czy rekreacji ruchowej. Dotknięci chorobą lub jej skutkami częściej mają ograniczone możliwości zdobywania umiejętności sportowych, jak i podejmowania niektórych form sportu lub rekreacji, częściej również towarzyszą im ograniczenia finansowe.

W zbadanej populacji osoby niepełnosprawne stanowiły 9% (poprzednio również 9%) ogółu badanych, z czego o znacznym stopniu niepełnosprawności – 2% (poprzednio 3%), umiarkowanym – 4% (poprzednio również 4%), lekkim – 2% (poprzednio również 2%), dzieci z orzeczeniem o niepełnosprawności – około 1% (podobnie jak w badaniu z poprzedniej edycji).

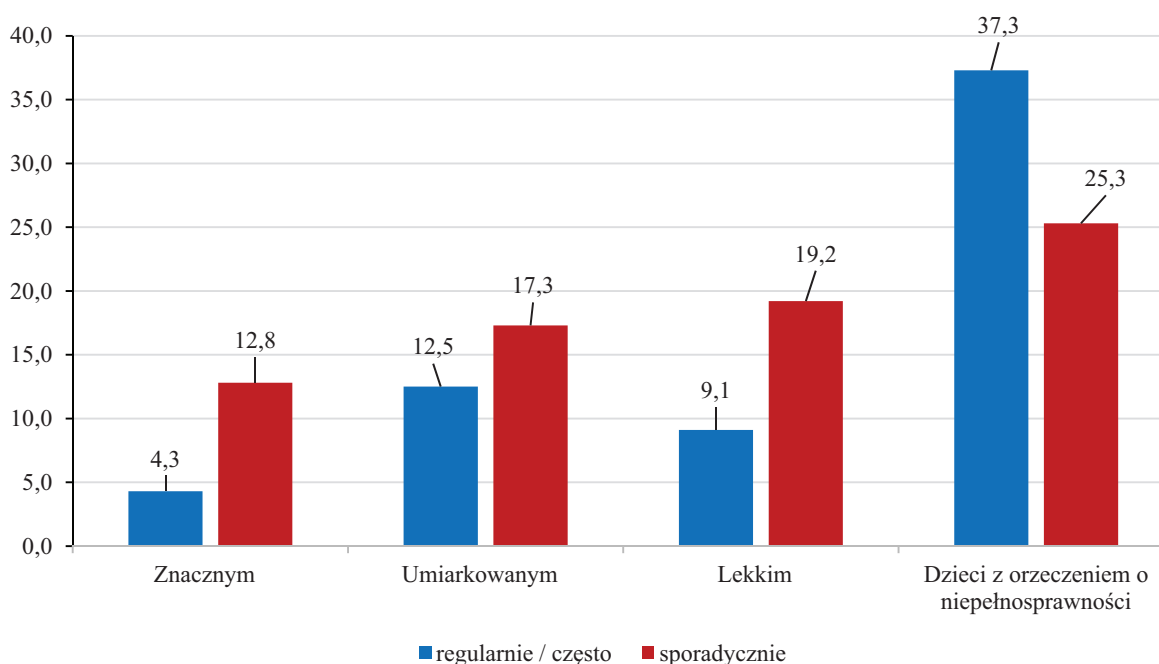
Niepełnosprawni stanowili 5% (poprzednio również 5%) ogółu uczestniczących w zajęciach sportowych lub rekreacyjnych z czego tak jak poprzednio 1% były to osoby ze znacznym stopniem inwalidztwa, z umiarkowanym – 3% (poprzednio 2%), lekkim – 1% (poprzednio 2%), a niecały 1% (podobnie jak w badaniu z poprzedniej edycji) to dzieci z orzeczeniem o niepełnosprawności. Na wsi odsetek niepełnosprawnych wśród ogółu uczestników zajęć sportowo-rekreacyjnych wyniósł 6% (poprzednio 5%), a w miastach 5% (podobnie jak w poprzedniej edycji badania).

Spośród ogółu niepełnosprawnych<sup>22</sup> członków gospodarstw domowych w zajęciach sportowych lub rekreacji ruchowej uczestniczyło 28% (poprzednio 26%) w tym regularnie – 11% (poprzednio 10%).

Wśród osób niepełnosprawnych uczestnictwo w zajęciach sportowo-rekreacyjnych najczęściej deklarowały dzieci z orzeczeniem o niepełnosprawności – 63% (poprzednio 58%) osób w tej grupie, a rzadziej osoby z umiarkowanym – 30% (poprzednio 26%), lekkim – 28% (poprzednio 32%), i znacznym – 17% (poprzednio 16%) stopniem niepełnosprawności.

**Wykres 41. Regularne i sporadyczne uczestnictwo w zajęciach sportowo-rekreacyjnych w zależności od stopnia niepełnosprawności (w %)**

*Regular and occasional participation in sports or physical recreation activities by the degree of disability (in %)*



Analizując uczestnictwo niepełnosprawnych członków gospodarstw domowych w poszczególnych zajęciach sportowych lub rekreacji ruchowej, które scharakteryzowali respondenci<sup>23</sup> można stwierdzić, że 34% (poprzednio 29%) ćwiczących niepełnosprawnych podejmowało zajęcia 1 lub 2 razy w tygodniu, a 17% (poprzednio 23%) czyniło to jeszcze częściej.

Ćwiczący niepełnosprawni najczęściej wybierali jazdę na rowerze – 61% (poprzednio 53%), znacznie rzadziej pływali – 21% (poprzednio 22%) oraz podejmowali ogólnorozwojowe zajęcia ruchowe poprawiające kondycję fizyczną – 19% (poprzednio 21%). Mężczyźni wybierali głównie jazdę na rowerze – 60% (poprzednio 62%), pływanie – 24% (poprzednio również 22%) i w dalszej kolejności grę w piłkę nożną – 22% (poprzednio 18%). Niepełnosprawne kobiety najczęściej jeździły na rowerze

<sup>22</sup> W całej populacji niepełnosprawni stanowili 8,9%, spośród wszystkich ćwiczących osób 5,4% stanowili niepełnosprawni.

<sup>23</sup> Ćwiczący respondenci mieli możliwość scharakteryzowania uczestnictwa w nie więcej niż pięciu rodzajach zajęć w których brali udział.

– 63% (poprzednio 42%), następnie podejmowały ogólnorozwojowe zajęcia ruchowe poprawiające kondycję fizyczną – 24% (poprzednio 25%) oraz uprawiały jogging – 24% (poprzednio 25%).

### ***Motywy uprawiania rekreacji ruchowej przez osoby niepełnosprawne***

Motyw zachowania zdrowia oraz ze względu na zalecenie lekarza towarzyszył uczestnictwu w rekreacyjnych formach ruchowych – 30% (poprzednio 33%) niepełnosprawnych ćwiczących. Ten motyw był wiodący również wśród osób aktywnych sportowo o znacznym stopniu niepełnosprawności – 61% (poprzednio 53%), natomiast w grupie ćwiczących o stopniu umiarkowanym był wskazywany w 22% odpowiedzi (poprzednio 34%), lekkim – 35% (poprzednio 26%), a wśród dzieci z orzeczeniem niepełnosprawności w 15% (poprzednio 20%). Motyw przyjemności i rozrywki płynącej z uczestnictwa w zajęciach ruchowych najczęściej deklarowały niepełnosprawne ćwiczące dzieci – 63% (poprzednio 73%), a następnie osoby niepełnosprawne w stopniu lekkim i umiarkowanym – odpowiednio 48% i 45% (poprzednio odpowiednio 47% i 46%).

### ***Bariery uczestnictwa osób niepełnosprawnych w rekreacji ruchowej***

Występowanie barier uczestnictwa wśród osób niepełnosprawnych związane jest z sytuacją zdrowotną, w jakiej się znajdują. Najczęściej wskazywanym ograniczeniem był stan zdrowia i przeciwwskazania lekarza – 57% (poprzednio 55%) zbiorowości niepełnosprawnych zgłaszało tę przyczynę braku uczestnictwa. W drugiej kolejności wymieniany był wiek badanych – 16% (poprzednio 17%). Jako trzecia przeszkoda wskazywany był brak zainteresowania, chęci na aktywność ruchową lub preferowanie wypoczynku biernego – 12% (poprzednio również 12%).

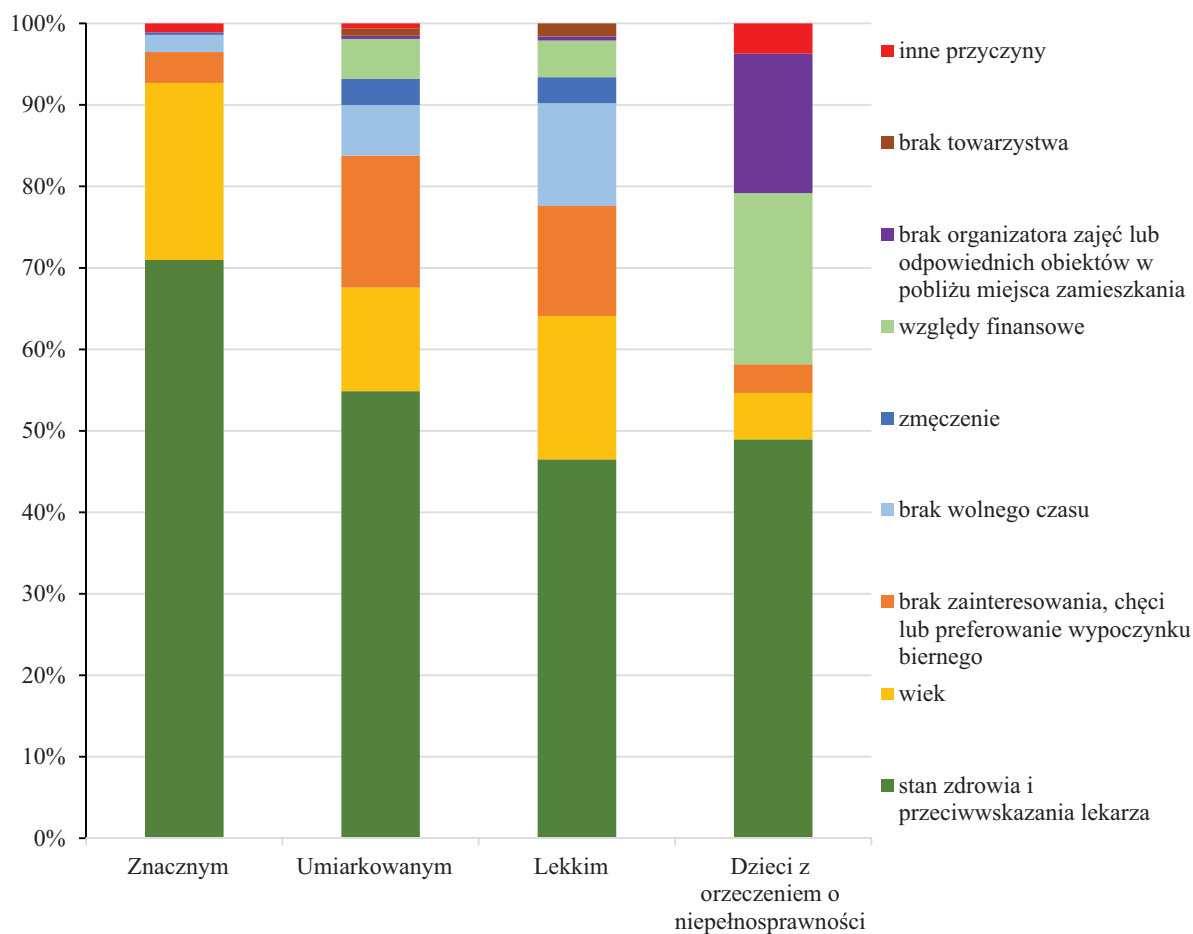
Wśród mężczyzn o znacznym stopniu niepełnosprawności bariera stanu zdrowia dotyczyła 80% (poprzednio 75%) rozważanej zbiorowości, a wśród kobiet z tej samej grupy – 63% (poprzednio 68%). Wiek jako barierę uczestnictwa w tej grupie zgłaszało 12% (poprzednio 13%) mężczyzn i 30% (poprzednio 22%) kobiet, a brak zainteresowania formami ruchu nieco częściej w tej grupie deklarowali panowie – 5% (poprzednio 6%) niż panie – 3% (poprzednio 5%).

Również niepełnosprawni w stopniu umiarkowanym – mężczyźni i kobiety – podawali najczęściej stan zdrowia, wiek oraz brak zainteresowania jako powody braku uczestnictwa w zajęciach sportowo-rekreacyjnych.

Mężczyźni o lekkim stopniu niepełnosprawności poza wskazaniami związanymi ze zdrowiem i wiekiem nieco częściej niż pozostałe omawiane grupy jako powód nieuczestniczenia deklarowali brak zainteresowania, chęci na aktywność ruchową lub preferowanie wypoczynku biernego, bądź brak wolnego czasu.

Kobiety z tej grupy, oprócz barier związanych ze stanem zdrowia, wiekiem oraz brakiem zainteresowania, chęci na aktywność ruchową lub preferowaniem wypoczynku biernego podkreślały, że barierą jest brak wolnego czasu.

**Wykres 42. Bariery uczestnictwa osób niepełnosprawnych w rekreacji ruchowej (w %)**  
*Barriers to participation of people with disabilities in physical recreation activities (in %)*



### **Podsumowanie**

Wśród ćwiczących osoby niepełnosprawne stanowiły 5% (w 2012 r. – również 5%). Sport lub rekreację ruchową podjęło 28% (w poprzedniej edycji badania 26%) niepełnosprawnych mieszkańców Polski. Jako przyczyny nieuczestniczenia w zajęciach sportowych lub rekreacji ruchowej osoby niepełnosprawne najczęściej podawały stan zdrowia i przeciwwskazania lekarza – 57% (poprzednio 54%) oraz wiek – 16% (poprzednio 17%)

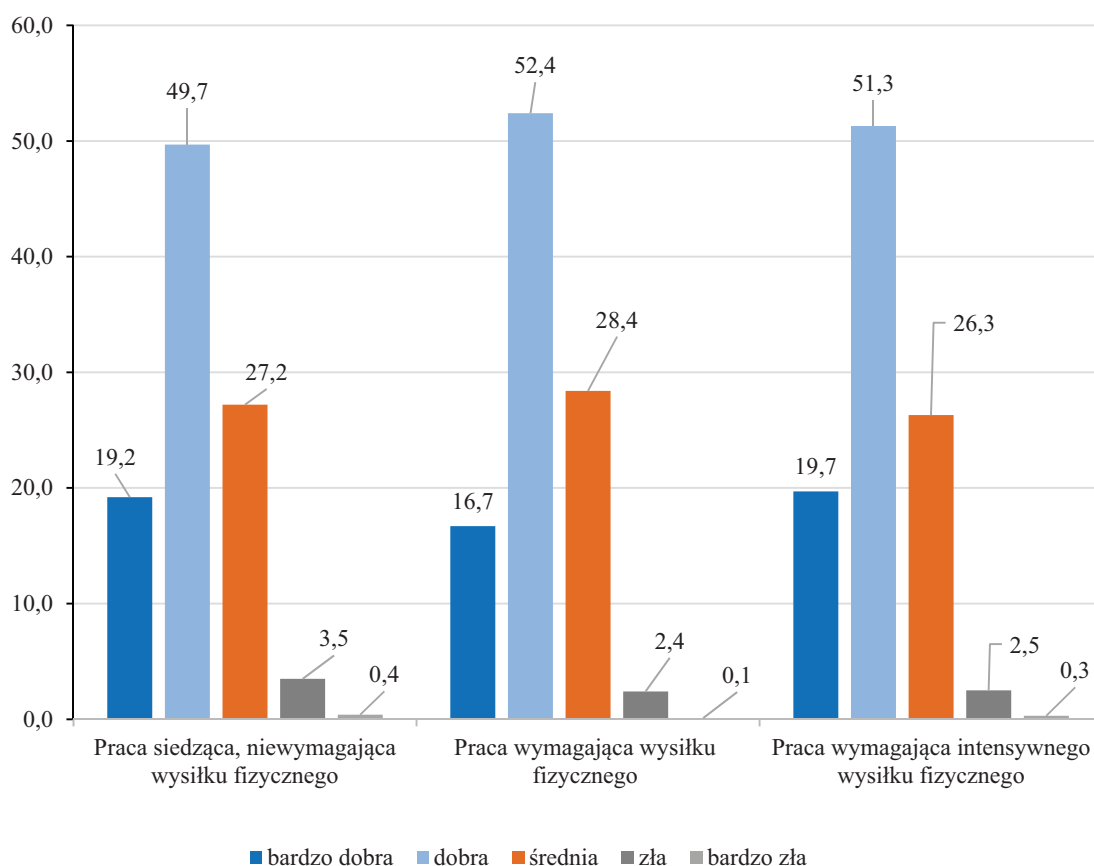
Najpopularniejszą i rosnącą formą aktywności wśród niepełnosprawnych Polaków była jazda na rowerze, którą zadeklarowała ponad połowa niepełnosprawnych aktywnych ruchowo 61% (poprzednio 53%). Natomiast popularność innych form aktywności fizycznej w porównaniu do poprzedniego badania uległa niewielkiej zmianie, niepełnosprawni rzadziej pływali – 21% (poprzednio 22%) oraz podejmowali ogólnorozwojowe zajęcia ruchowe poprawiające kondycję fizyczną – 19% (poprzednio 21%).

#### 5.4. Charakter wykonywanej pracy członków gospodarstw domowych a uczestnictwo w sporcie lub rekreacji ruchowej

Grupa osób wykonujących pracę wymagającą intensywnego wysiłku fizycznego najczęściej podawała samoocenę sprawności fizycznej na poziomie bardzo dobrym lub dobrym – 71% (poprzednio 68%). Najgorzej swoją sprawność – na poziomie złym lub bardzo złym – oceniano w grupie osób wykonujących pracę siedzącą, niewymagającą wysiłku fizycznego – 4% (poprzednio również 4%) – wykres 43.

**Wykres 43. Ocena ogólnej sprawności fizycznej a charakter wykonywanej pracy (w %)**

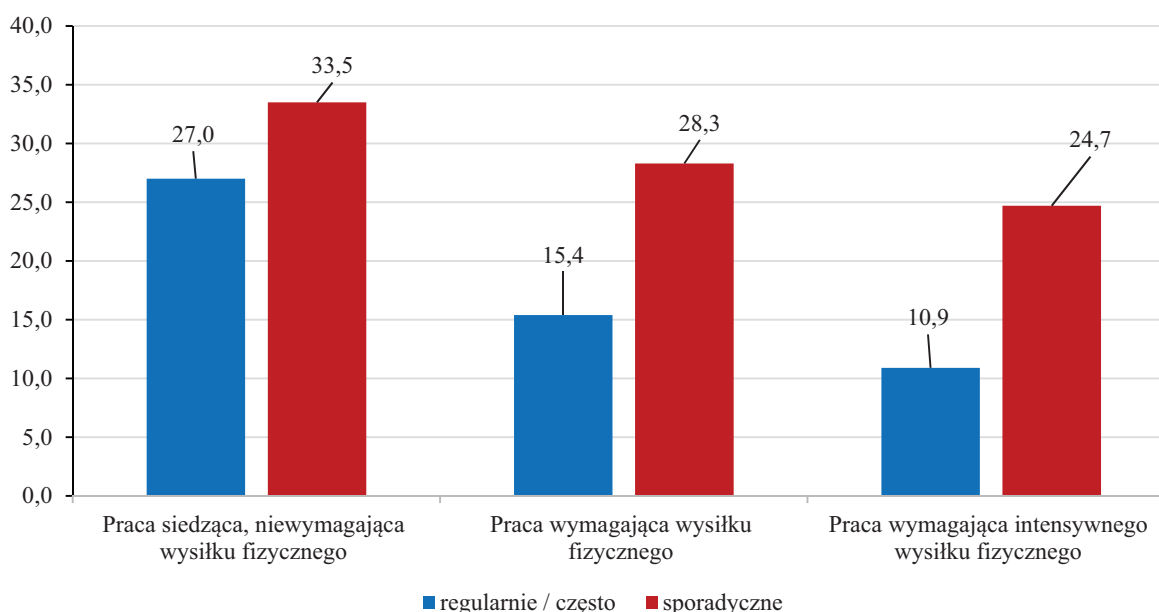
*Assessment of general fitness and the nature of the work performed (in %)*



Grupą najczęściej deklarującą ćwiczenia zarówno regularnie/często jak i sporadycznie – 61% (poprzednio 57%) były osoby wykonujące pracę siedzącą, niewymagającą wysiłku fizycznego. Była to grupa, która najczęściej ćwiczyła regularnie – 27% (poprzednio 22%). Również w tej grupie zanotowano największy odsetek – 34% (poprzednio 35%) osób podejmujących sporadycznie sport lub rekreację ruchową (wykres 44).

**Wykres 44. Uczestnictwo członków gospodarstw domowych w zajęciach sportowo-rekreacyjnych w zależności od charakteru wykonywanej pracy (w %)**

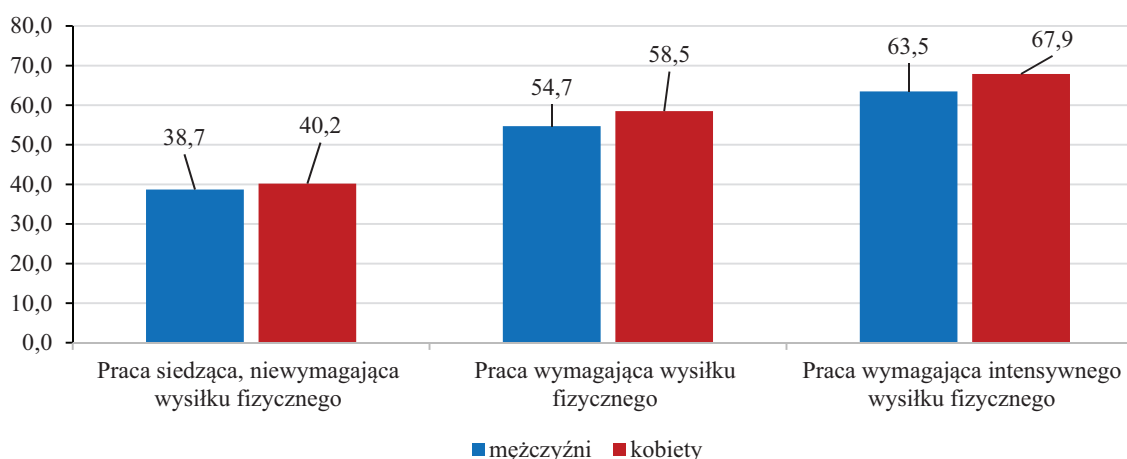
*The participation of households' members in sports or physical recreation activities by the nature of the work performed (in %)*



Wyniki badania pokazują, że brak jakiegokolwiek aktywności fizycznej w czasie wolnym dotyczył 39% (poprzednio 43%) Polaków wykonujących pracę siedzącą, 56% (poprzednio 58%) wykonujących pracę wymagającą wysiłku fizycznego i 64% (poprzednio 63%) wykonujących pracę wymagającą intensywnego wysiłku fizycznego (wykres 45).

**Wykres 45. Brak uczestnictwa członków gospodarstw domowych w zajęciach sportowo-rekreacyjnych w zależności od charakteru wykonywanej pracy i płci (w %)**

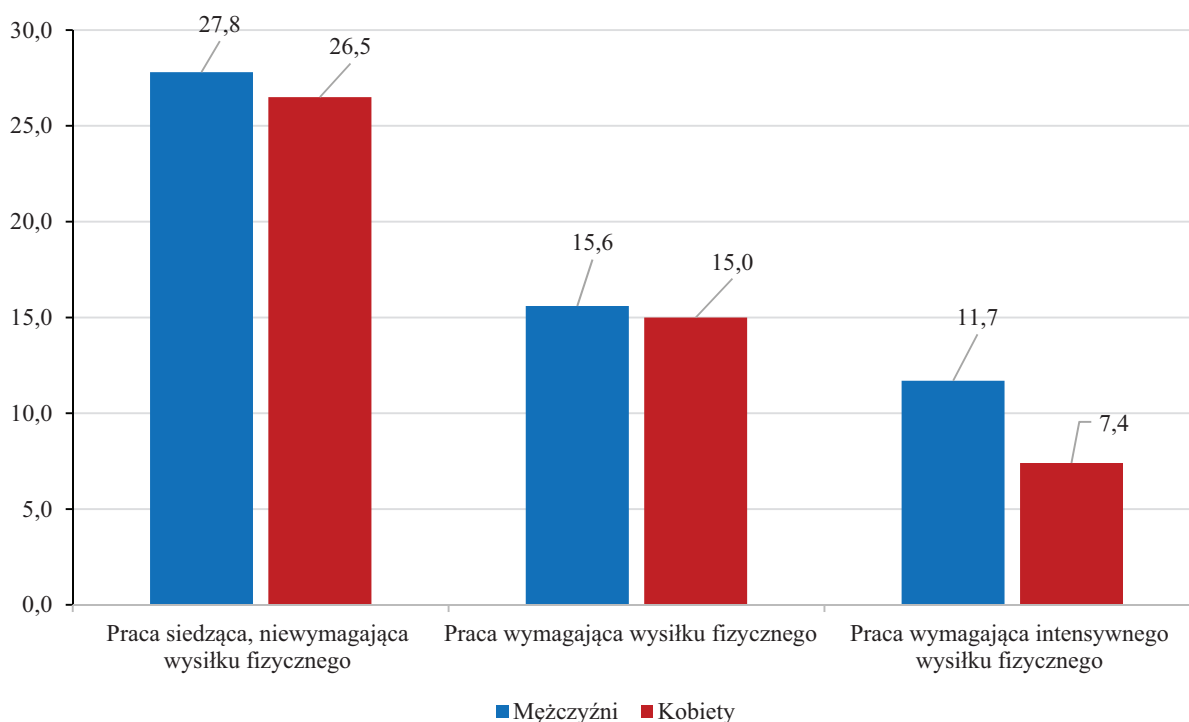
*Non-participation of households' members in sports or physical recreation activities by the nature of the work performed and sex (in %)*



Uczestnictwo regularne w zajęciach sportowo-rekreacyjnych najczęściej deklarowały osoby wykonujące pracę lekką, siedzącą – 28% mężczyzn i 27% kobiet (poprzednio odpowiednio 23% i 22%). Znacznie rzadziej uczestniczyli w regularnej aktywności sportowo-rekreacyjnej mężczyźni i kobiety

deklarujący pracę związaną z wysiłkiem fizycznym w czasie pracy zawodowej – odpowiednio 16% i 15% (poprzednio odpowiednio 14% i 13%). W przypadku gdy praca osób miała charakter intensywny, odsetek uczestniczących w zajęciach sportowo-rekreacyjnych malał w stosunku do grup osób wykonujących pracę niewymagającą i wymagającą wysiłku fizycznego, ale nieintensywnego (wykres 46).

**Wykres 46. Uczestnictwo członków gospodarstw domowych w regularnych zajęciach sportowo-rekreacyjnych w zależności od charakteru wykonywanej pracy i płci (w %)**  
*The participation of household members in regular sports or physical recreation activities, by the nature of the work and sex (in %)*



### **Podsumowanie**

Najaktywniejszą grupą okazali się wykonujący pracę siedzącą, niewymagającą wysiłku fizycznego, spośród których 27% (w poprzednim badaniu 22%) deklarowało regularne ćwiczenia. Wraz ze wzrostem wysiłku fizycznego podczas wykonywania pracy malała aktywność sportowo-rekreacyjna w czasie wolnym.

Subiektywną ocenę ogólnej sprawności fizycznej na poziomie bardzo dobrym deklarowało 26% (poprzednio 31%) osób ćwiczących, dobrą 47% (poprzednio 44%), średnią 24% (poprzednio 21%), złą –3% (poprzednio 4%) i bardzo złą mniej niż 0,5% (poprzednio 1%).



## ROZDZIAŁ 6. Wydatki na cele sportowo-rekreacyjne i wyposażenie gospodarstw domowych w sprzęt sportowy

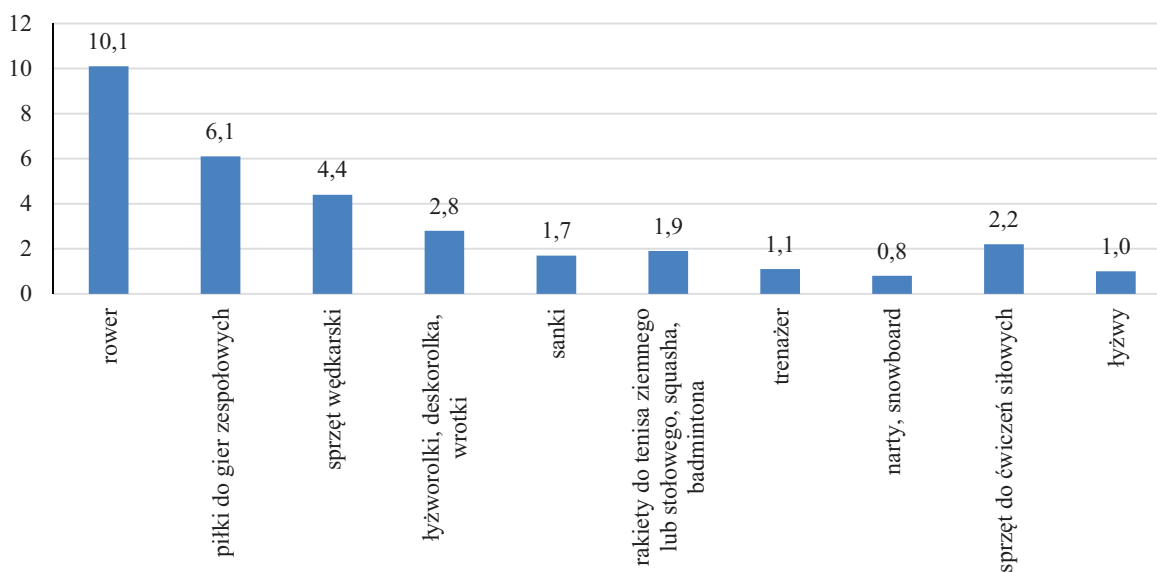
### 6.1. Charakterystyka wydatków na sport i rekreację ruchową

Istotnym elementem analizy uczestnictwa Polaków w sporcie i rekreacji ruchowej jest diagnoza wydatków poniesionych na cele sportowo-rekreacyjne. Wyniki pokazują, że w okresie od 1.10.2015 r. do 30.09.2016 r. wśród wszystkich badanych gospodarstw domowych jedynie 47% ponosiło jakiegokolwiek koszty na ten cel. Odsetek ten był o 6 p. proc. wyższy w porównaniu do poprzedniej edycji badania.

Środki finansowe na zajęcia sportowo-rekreacyjne (bez kosztów dojazdów) przeznaczało 35% gospodarstw. Zdecydowanie mniejsza grupa kupowała, konserwowała czy wypożyczała specjalistyczny sprzęt sportowy (12%). W poprzednim badaniu wartości te wyniosły odpowiednio 30% i 20%. Zakup różnego rodzaju sprzętu sportowego wykazało 24% wszystkich zbadanych gospodarstw (16% – w 2012 r.). Największy odsetek gospodarstw – 10% poniósł wydatki na zakup roweru, a 6% piłek do gier zespołowych (w 2012 r. – odpowiednio 6% i 3%). Szczegółowe dane na ten temat przedstawia wykres 47.

Wykres 47. Gospodarstwa domowe ponoszące wydatki na zakup wybranego rodzaju sprzętu sportowego (w %)

*Households spending money on selected type of sport equipment (in %)*

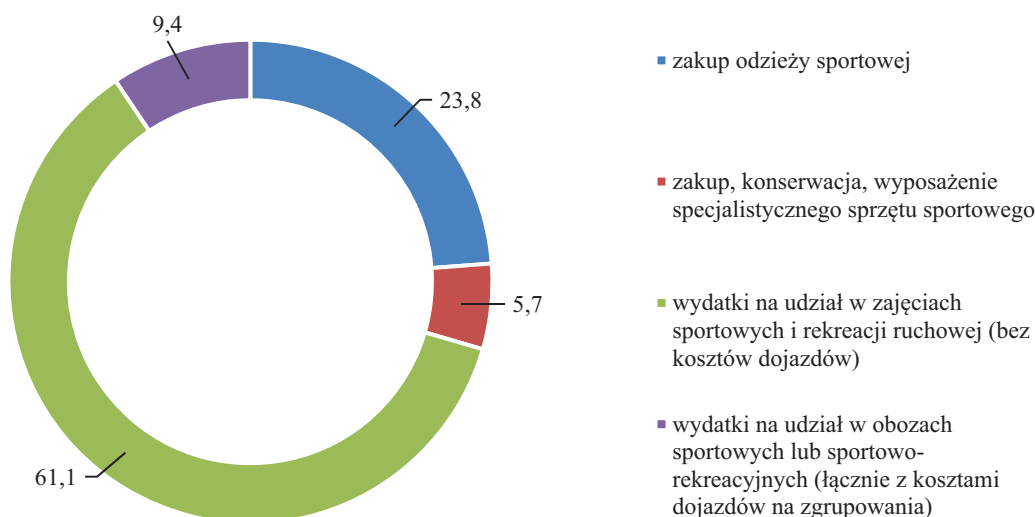


Wydatki na zakup odzieży sportowej wykazało 31% zbadanych gospodarstw (o 12 p. proc. więcej niż w roku 2012), a tylko 4% gospodarstw płaciło za obozy sportowe lub sportowo-rekreacyjne

(łącznie z dojazdami na zgrupowania). Jest to nieznacznie wyższy odsetek w porównaniu z 2012 r., w którym zaledwie 2% gospodarstw przeznaczało wydatki na udział w obozach.

Średni koszt poniesiony w badanym okresie przez jedno gospodarstwo domowe w Polsce na cele sportowo-rekreacyjne wyniósł 458 zł (o 40 zł więcej niż w roku 2012), z czego ponad połowę (280 zł) stanowiły opłaty związane z uczestnictwem w zajęciach (wykres 48). Znacznie mniej przeznaczano na zakup odzieży sportowej (109 zł) oraz na udział w obozach sportowych i sportowo-rekreacyjnych (43 zł). Najmniejsze wydatki wiązały się z wydatkami na zakup, konserwację i wyposażenie specjalistycznego sprzętu sportowego (26 zł). W 2012 r. kwoty te wyniosły odpowiednio: 244 zł (uczestnictwo w zajęciach sportowych i rekreacji ruchowej), 84 zł (zakup, konserwacja, wyposażenie specjalistycznego sprzętu sportowego), 61 zł (kupno odzieży sportowej), 29 zł (udział w obozach sportowych lub sportowo-rekreacyjnych).

**Wykres 48. Struktura wydatków na sport i rekreację ruchową w przeliczeniu na 1 zbadane gospodarstwo (w %)**  
*Structure of expenditures on sports and physical recreation per 1 household surveyed (in %)*



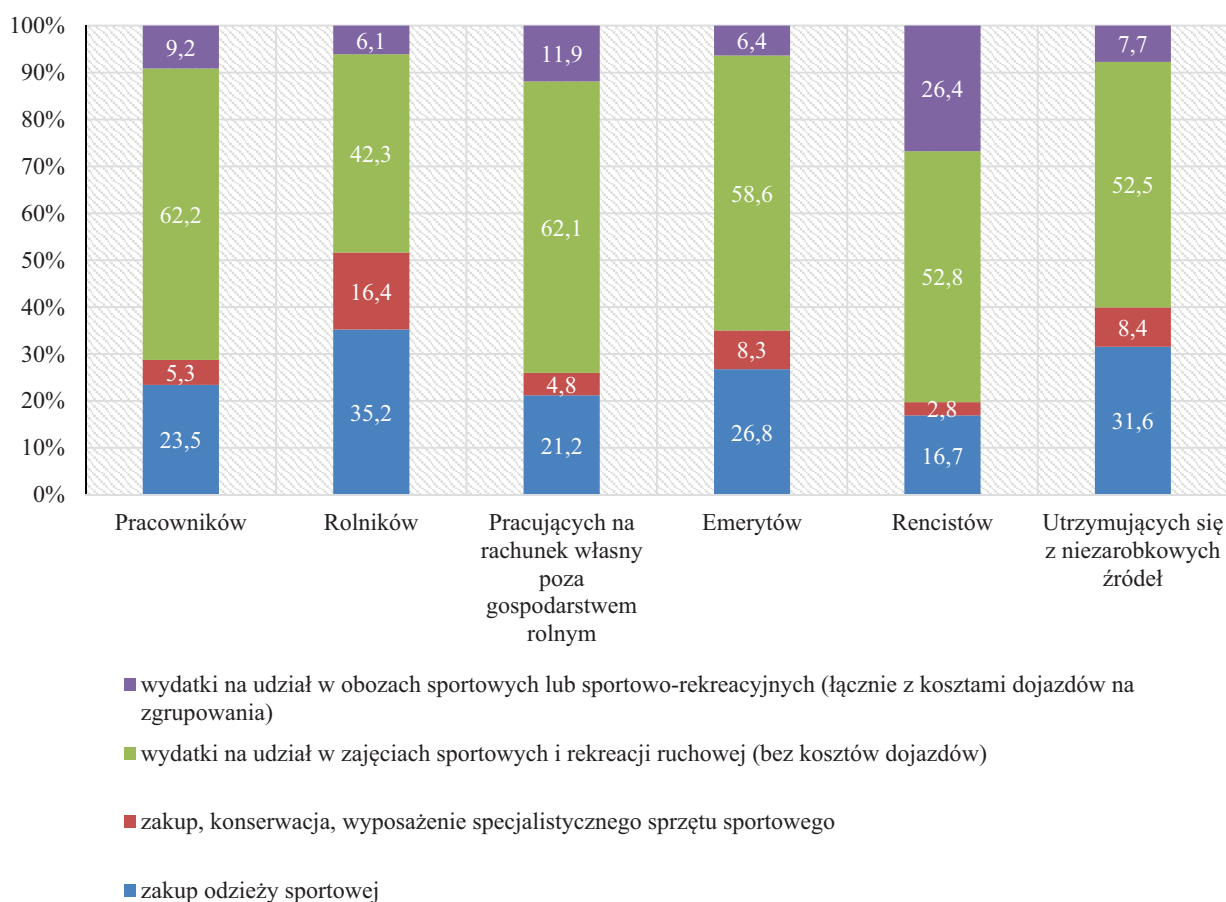
Analiza wydatków przeznaczonych na cele sportowo-rekreacyjne wyłącznie w grupie gospodarstw domowych, które je ponosiły (47% wszystkich zbadanych gospodarstw) pokazała, że przeciętnie opiewały one na kwotę 973 zł rocznie (o 44 zł mniej niż w roku 2012). Najczęściej wiązały się z uczestnictwem w obozach (1072 zł na jedno gospodarstwo ponoszące wydatek na ten cel) oraz z opłatami za zajęcia (796 zł). Na zakup odzieży sportowej gospodarstwa ponoszące takie wydatki przeznaczały średnio 350 zł, a na kupno, konserwację i wyposażenie specjalistycznego sprzętu sportowego – 212 zł. W 2012 r. wydatki wyniosły odpowiednio: 1218 zł (udział w obozach sportowych lub sportowo-rekreacyjnych), 818 zł (udział w zajęciach sportowych i rekreacji ruchowej), 433 zł (zakup, konserwacja, wyposażenie specjalistycznego sprzętu sportowego), 324 zł (zakup odzieży sportowej).

Grupa społeczno-ekonomiczna gospodarstwa domowego w dużej mierze warunkowała wydatki na sport i rekreację ruchową. W całej badanej grupie najczęściej odnotowano takie wydatki wśród gospodarstw pracujących na własny rachunek poza gospodarstwem rolnym (71%) oraz wśród gospodarstw pracowników (60%), najrzadziej zaś wśród gospodarstw emerytów (22%) i rencistów (15%). Podobne tendencje zaobserwowano w 2012 r., w którym wymienione wartości wyniosły odpowiednio: 65%; 56%; 18% oraz 13%.

Zakup sprzętu sportowego najczęściej deklarowały gospodarstwa pracujących na własny rachunek poza gospodarstwem rolnym (32% w 2016 r. i 23% w 2012 r.), pracowników (30% w 2016 r. i 21% w 2012 r.) oraz rolników (25% w 2016 r. i 22% w 2012 r.). We wszystkich typach gospodarstw (zarówno w 2012 r. jak i w 2016 r.) najpopularniejszym zakupem był rower.

Naturalnie w zależności od typu gospodarstwa na cele sportowo-rekreacyjne przeznaczana była inna kwota. W przeliczeniu na 1 zbadane gospodarstwo renciści wydali średnio w badanym okresie 72 zł, emeryci – 157 zł, rolnicy – 213 zł, pracownicy – 601 zł, a osoby pracujące na własny rachunek poza gospodarstwem rolnym – 1086 zł. W 2012 r. kwoty te wyniosły odpowiednio: 60 zł, 113 zł, 290 zł, 583 zł, 1004 zł. We wszystkich typach gospodarstw największą część wydatkowanej kwoty na cele związane ze sportem (tak, jak w roku 2012) przeznaczało się na uczestnictwo w zajęciach sportowo-rekreacyjnych. Gospodarstwa pracujących na własny rachunek poza gospodarstwem rolnym na ten cel przeznaczały średnio 62% ogółu środków wydanych na sport lub rekreację ruchową w badanym okresie (poprzednio 61%). Na zakup, konserwację czy wyposażenie specjalistycznego sprzętu sportowego największą część kwoty wydanej w badanym okresie na sport lub rekreację ruchową – 16% przeznaczyły gospodarstwa rolników. W porównaniu z 2012 r. wartość ta (w przypadku rolników) zmalała o 13 p. proc. Na zakup odzieży sportowej największą część wydatków również poniosły gospodarstwa rolników (35%). W 2012 r. największą część wydatków na zakup odzieży sportowej poniosły gospodarstwa rencistów (22%). Strukturę wydatków przedstawia wykres 49.

**Wykres 49. Struktura wydatków na sport i rekreację ruchową (w przeliczeniu na 1 zbadane gospodarstwo domowe) a typ gospodarstwa (w %)**  
*Structure of expenditures on sports and physical recreation (per 1 household surveyed) and the type of the household (in %)*

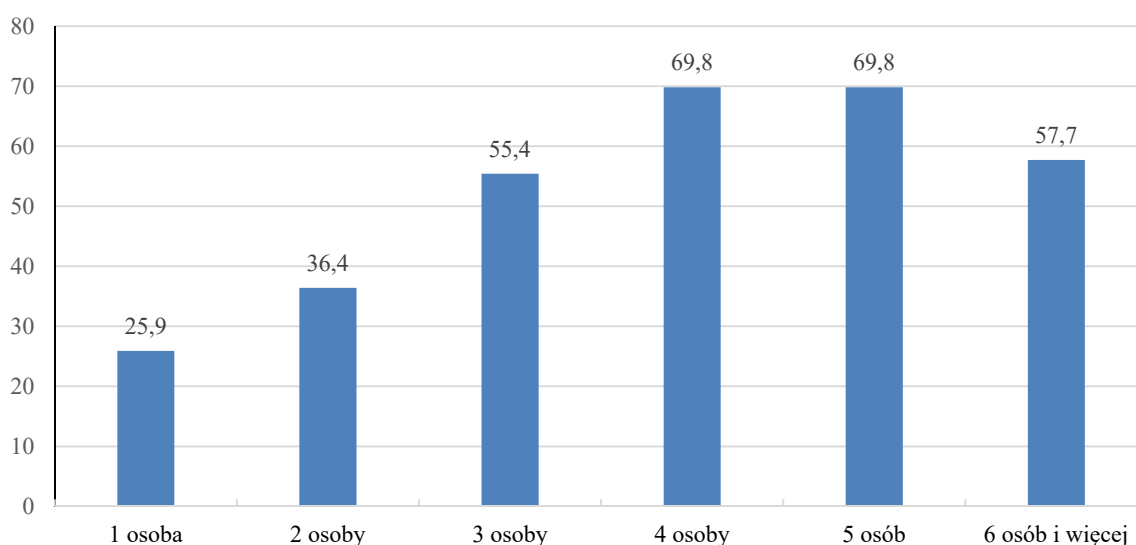


Struktura wydatków na sport i rekreację wyłącznie wśród gospodarstw, które takie wydatki deklarowały, kształtuje się w następujący sposób: gospodarstwa rencistów przeznaczają na ten cel najmniej pieniędzy w badanym okresie – średnio 463 zł (468 zł – w 2012 r.), gospodarstwa rolników – 467 zł (698 zł – w 2012 r.), emerytów – 699 zł (625 zł w 2012 r.). W przypadku pracujących na własny rachunek poza gospodarstwem rolnym przeciętnie wydawana kwota była najwyższa – 1528 zł (1548 zł w 2012 r.). Właśnie w tej grupie najczęściej ponoszono wydatki na zakup, konserwację, lub wypożyczenie specjalistycznego sprzętu sportowego (15%), przeznaczając na ten cel średnio kwotę 342 zł, na zajęcia sportowo-rekreacyjne (56%; 1197 zł), obozy (10%; 1285 zł). Również na kupno odzieży sportowej największą kwotę przeznaczali pracujący na własny rachunek poza gospodarstwem rolnym (średnio 437 zł), chociaż różnice między poszczególnymi typami gospodarstw w tej kwestii są stosunkowo niewielkie.

Wyniki badań pokazują także istotną zależność pomiędzy wielkością gospodarstwa domowego a wydatkami poniesionymi na sport i rekreację ruchową (wykres 50). Wśród wszystkich zbadanych gospodarstw domowych odsetek ponoszących wydatki na ten cel był najniższy wśród gospodarstw jednoosobowych (26%), a najwyższy – wśród czteroosobowych oraz pięcioosobowych (70%), z których

odpowiednio 56% i 54% zadeklarowało wydatki na zajęcia sportowo-rekreacyjne, 50% i 43% – na zakup odzieży sportowej, a 19% i 13% – na zakup, konserwację i wypożyczenie specjalistycznego sprzętu sportowego. Podobna tendencja widoczna była w poprzedniej edycji badań. Najniższy odsetek ponoszących wydatki na cele sportowo-rekreacyjne zaobserwowano u gospodarstw jednoosobowych (20%), najwyższy – wśród gospodarstw czteroosobowych (63%).

**Wykres 50. Gospodarstwa domowe ponoszące wydatki na sport i rekreację ruchową w zależności od liczby osób w gospodarstwie (w %)**  
*Households spending money on sports and physical recreation by the number of the households' members (in %)*



Zaobserwowana tendencja przekładała się również na przeciętną kwotę wydatkowaną na cele sportowo-rekreacyjne (w przeliczeniu na jedno gospodarstwo zbadane). Najniższe koszty ponosiły gospodarstwa jednoosobowe (198 zł w 2016 r., 146 zł w 2012 r.), a najwyższe gospodarstwa czteroosobowe (899 zł w 2016 r., 743 zł w 2012 r.).

Po ograniczeniu badanej zbiorowości do gospodarstw ponoszących jakiegokolwiek koszty związane z uczestnictwem w sporcie i rekreacji okazuje się, że średnio najwyższą kwotę wydatkowały gospodarstwa trzyosobowe i czteroosobowe (odpowiednio 1071 zł i 1289 zł). Przy czym na zakup, konserwację i wypożyczenie sprzętu sportowego oraz udział w obozach najwięcej pieniędzy przeznaczały gospodarstwa trzyosobowe (odpowiednio 305 zł i 1288 zł), na zajęcia sportowo-rekreacyjne i zakup odzieży sportowej – gospodarstwa czteroosobowe (1002 zł i 393 zł). Podobna tendencja widoczna była w 2012 r. Średnia kwota wydatkowana przez gospodarstwa trzyosobowe w tym okresie wyniosła 1147 zł, przez gospodarstwa czteroosobowe – 1176 zł.

Analiza ze względu na typ biologiczny gospodarstwa potwierdziła istotny związek ponoszonych wydatków z liczbą osób w gospodarstwie (w tym z dziećmi w rodzinie). Wśród ogółu zbadanych gospodarstw domowych najwyższy odsetek ponoszących wydatki na sport i rekreację ruchową

odnotowano wśród małżeństw z trojgiem bądź większą liczbą dzieci na utrzymaniu – 80% (poprzednio 62%), małżeństw z dwojgiem dzieci na utrzymaniu – 78% (poprzednio 70%), małżeństw z jednym dzieckiem na utrzymaniu – 68% (poprzednio 59%) oraz rodzin z dziećmi i innymi osobami na utrzymaniu – 68% (poprzednio 67%).

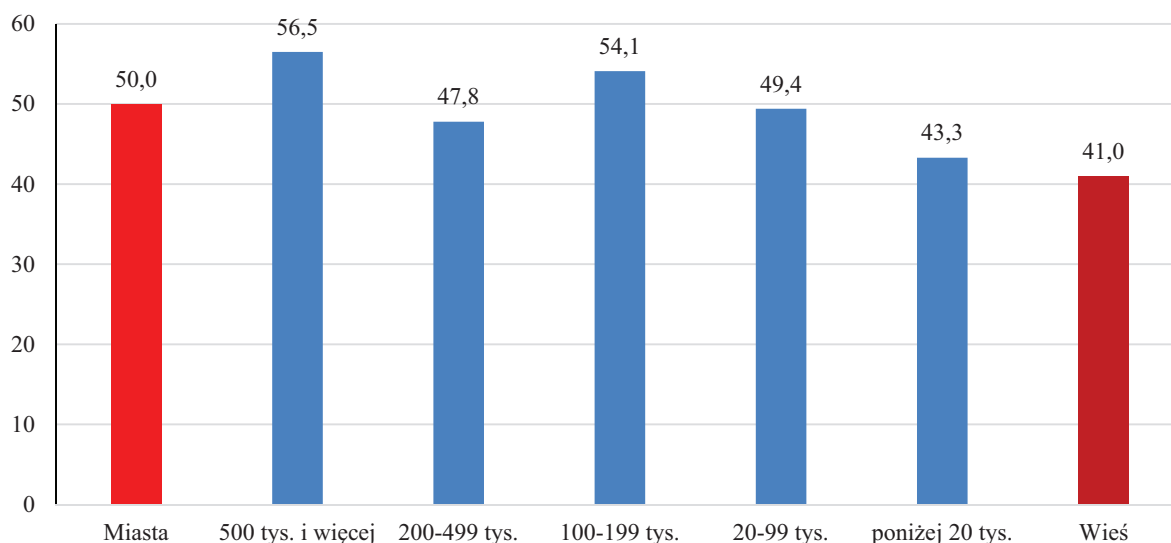
Małżeństwa z jednym dzieckiem na utrzymaniu przeznaczały na sport i rekreację w badanym okresie średnio 1231 zł w przeliczeniu na jedno gospodarstwo ponoszące wydatek (poprzednio 1346 zł), małżeństwa z dwójką dzieci nieco więcej – 1559 zł (poprzednio 1283 zł), a małżeństwo z trojgiem lub większą liczbą dzieci – 1048 zł (poprzednio 1142 zł). W przypadku małżeństw bez dzieci oraz gospodarstw jednoosobowych roczne koszty związane ze sportem i rekreacją stanowiły odpowiednio 819 zł i 763 zł (poprzednio odpowiednio 923 zł i 748 zł).

Kolejnym czynnikiem wpływającym na wielkość oraz strukturę wydatków na cele sportowo--rekreacyjne było miejsce zamieszkania. Wyniki pokazują, że o 9 p. proc. więcej gospodarstw domowych w miastach ponosiło wydatki na sport i rekreację niż na terenach wiejskich (wykres 51). W 2012 r. różnica ta wyniosła niecałe 7 p. proc. Największy odsetek – 57% (49% w 2012 r.) odnotowano w miastach mających co najmniej 500 tys. mieszkańców. Wśród mieszkańców miast najczęściej gospodarstw – 40% deklarowało wydatki na zajęcia sportowo-rekreacyjne (34% w 2012 r.). Mieszkańcy wsi największe koszty ponosili na zakup odzieży sportowej (29%). W 2012 r. mieszkańcy wsi największe koszty ponosili na zajęcia sportowo-rekreacyjne (23%).

W przypadku mieszkańców miast kwota przeznaczona w badanym okresie na sport i rekreację ruchową była prawie dwukrotnie wyższa (1098 zł), w przeliczeniu na jedno gospodarstwo ponoszące wydatek) niż w przypadku mieszkańców wsi (659 zł). W poprzedniej edycji badania kwoty te wyniosły odpowiednio: 1189 zł i 601 zł. Nadmienić również należy, że najczęściej wydawały gospodarstwa z największych aglomeracji miejskich – średnio 1501 zł (1863 zł w 2012 r.). Na zajęcia sportowo-rekreacyjne wydawano średnio 1193 zł (1480 zł w 2012 r.), a na obozy – 1508 zł (2297 zł w 2012 r.). W przypadku gospodarstw zamieszkujących najmniejsze miasta (do 20 tys. mieszkańców) wydatkowana kwota na wszelkie cele wyniosła przeciętnie 787 zł (878 zł w 2012 r.), na zajęcia sportowo-rekreacyjne – 607 zł (707 zł w 2012 r.), a na obozy – 1058 zł (722 zł w 2012 r.).

**Wykres 51. Gospodarstwa domowe ponoszące wydatki na sport i rekreację ruchową w zależności od miejsca zamieszkania (w %)**

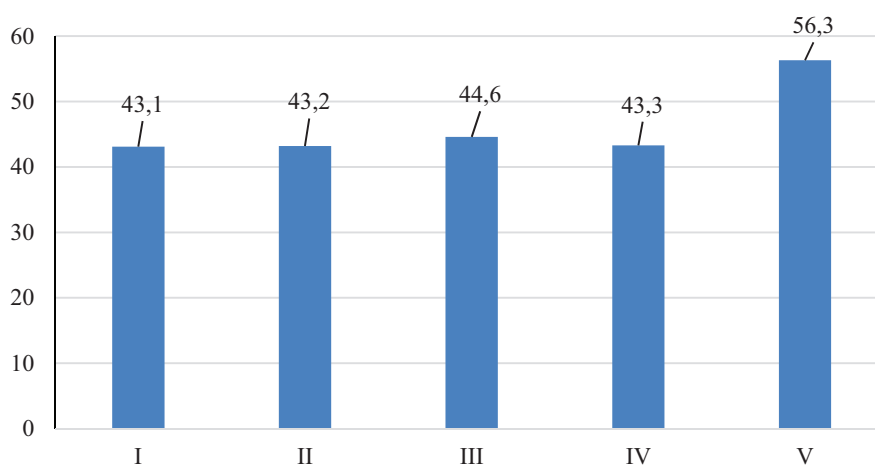
*Households spending money on sports and physical recreation by the place of residence (in %)*



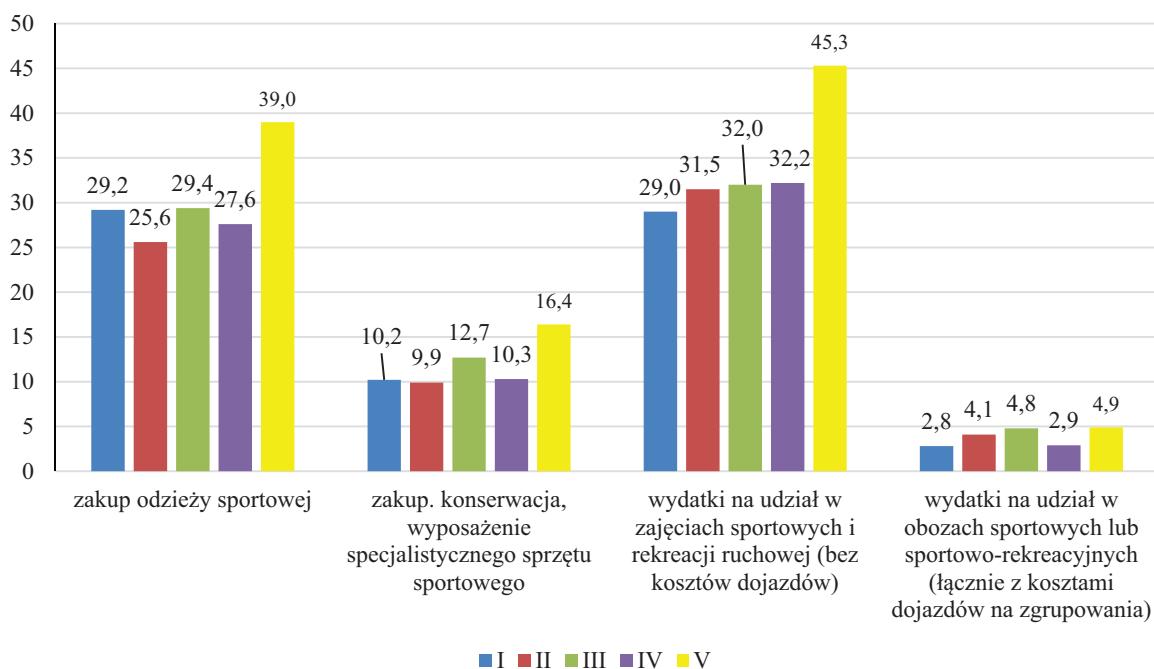
Ciekawe prawidłowości zaobserwowano w zależności od dochodów gospodarstwa domowego, a dokładnie przynależności do danej grupy kwintylowej. Niezależnie od sytuacji materialnej rodzin ponad jedna trzecia gospodarstw z poszczególnych grup kwintylowych ponosiła wydatki na sport lub rekreację ruchową. Na uwagę zasługuje stosunkowo wysoki odsetek osób deklarujących ponoszenie kosztów z najniższej grupy kwintylowej – 43% (44% w 2012 r.), niewiele mniejszy niż wśród pozostałych grup kwintylowych. Wydatki na sport i rekreację najlepiej zarabiających gospodarstw domowych (z V grupy kwintylowej) wyniosły 56% (49% w 2012 r.).

**Wykres 52. Gospodarstwa domowe ponoszące wydatki na sport i rekreację ruchową w zależności od grupy kwintylowej (w %)**

*Households spending money on sports and physical recreation by quintile groups (in %)*



**Wykres 53. Grupy kwintylowe gospodarstw domowych ponoszące wydatki na sport i rekreację ruchową, w zależności od kategorii wydatków przez nie poniesionych (w %)**  
*Quintile groups of households' spending money on sports and physical recreation by the type of expenditures (in %)*



O ile w przypadku gospodarstw domowych ponoszących wydatki na udział w zajęciach sportowych i rekreacji ruchowej nie wystąpiły istotne różnice w odsetkach w grupach kwintylowych od I do IV (29% – 32%), to wyraźnie wyższe są odsetki w grupie kwintylowej osób najlepiej zarabiających, w której 45% gospodarstw ponoszących wydatki na sport i rekreację ruchową deklaroowało wydatki na udział w zajęciach sportowo-rekreacyjnych (wykres 53).

Dochody gospodarstwa domowego istotnie różnicują wysokość wydatków ponoszonych na sport i rekreację, które, zawierają się w przedziale od 617 zł (w przypadku gospodarstw domowych z pierwszej grupy kwintylowej), w przeliczeniu na jedno gospodarstwo ponoszące wydatek do 1272 zł (wśród najbogatszych gospodarstw). W 2012 r. koszty te wyniosły odpowiednio: 509 zł (I grupa kwintylowa) – 1445 zł (V grupa kwintylowa). Szczegółowe dane przedstawia tablica 7.



**Tablica 7. Wysokość wydatków gospodarstw domowych na sport i rekreację ruchową według grup kwintylowych w przeliczeniu na 1 gospodarstwo ponoszące wydatek**

Typ gospodarstw domowych wg grup kwintylowych	Wydatkowane kwoty zł na				
	sport i rekreacja razem	zakup odzieży sportowej	zakup, konserwacja, wypożyczenie specjalistycznego sprzętu sportowego	udział w zajęciach sportowych i rekreacji ruchowej	udział w obozach sportowych lub sportowo-rekreacyjnych
I	617	297	124	489	885
II	691	281	162	572	726
III	871	314	123	704	1 155
IV	1 022	377	265	876	997
V	1 272	402	279	992	1 283

Co czwarte gospodarstwo w Polsce z najniższej grupy kwintylowej zdecydowało się na zakup sprzętu sportowego (25%) i w większości przypadków był to rower (11%). Pozostałe grupy kwintylowe również w większości decydowały się na rower (tak samo zresztą jak w roku 2012).

### **Podsumowanie**

W okresie od 1.10.2015 r. do 30.09.2016 r. ponad 47% gospodarstw domowych w Polsce poniosło jakiegokolwiek wydatki na sport i rekreację ruchową. W stosunku do roku 2012 ich odsetek wzrósł o 6 p. proc. Najbardziej widoczne były zmiany w wydatkach związanych z zakupem odzieży sportowej (w 2012 r. – 19% gospodarstw; w 2016 r. – 31% gospodarstw). Zauważalny był również niewielki wzrost średniej ogólnej kwoty wydatków przypadającej na jedno gospodarstwo domowe w Polsce w okresie badanych 12 miesięcy – z 418 zł w 2012 r. do 458 zł w 2016 r., głównie z powodu zwiększenia liczby gospodarstw ponoszących takie wydatki. W gospodarstwach domowych, które ponosiły jakiegokolwiek koszty na cele sportowo-rekreacyjne, przeciętne wydatki wynosiły 973 zł w przeliczeniu na jedno gospodarstwo ponoszące wydatek) i w porównaniu z 2012 r. zmalały o 44 zł. Widocznemu zmniejszeniu uległy wydatki na zakup, konserwację i wyposażenie specjalistycznego sprzętu sportowego (212 zł – w roku 2016 w stosunku do 433 zł w roku 2012 w przeliczeniu na jedno gospodarstwo ponoszące wydatek). Zmniejszeniu uległy też wydatki przeznaczane na udział w obozach sportowych (o 146 zł w stosunku do 2012 r.).

Wśród zbadanych gospodarstw domowych największe koszty wiązały się z obozami (1072 zł, w przeliczeniu na jedno gospodarstwo ponoszące wydatek) oraz zajęciami sportowo-rekreacyjnymi (796 zł). Na kupno, konserwację lub wyposażenie specjalistycznego sprzętu sportowego gospodarstwa domowe przeznaczały średnio 212 zł, a na zakup odzieży sportowej – 350 zł. Zakupy te dokonywane

były najczęściej przez gospodarstwa pracujących na własny rachunek, małżeństwa z trojgiem lub większą liczbą dzieci na utrzymaniu a także mieszkających w dużych aglomeracjach miejskich. Przedstawiona tendencja potwierdza prawidłowości zaobserwowane w poprzedniej edycji badań.

## 6.2. Wyposażenie gospodarstw domowych w sprzęt sportowy

Wyposażenie gospodarstw domowych w sprzęt sportowy w dużej mierze wpływa na poziom uczestnictwa Polaków w sporcie i rekreacji ruchowej. Z tego względu istotna wydaje się charakterystyka sprzętu sportowego posiadanego przez gospodarstwa domowe.

Z analizy danych wynika, że w badanej populacji 83% gospodarstw posiadało jakiś sprzęt sportowy. Jest to o ponad 2 p. proc. więcej aniżeli w roku 2012. Najpopularniejszym przedmiotem był rower, który miało 72% (71% w 2012 r.) gospodarstw domowych. Co trzecie gospodarstwo posiadało piłkę do piłki koszykowej, siatkowej lub nożnej oraz sanki, a więc sprzęt, który nie wymaga dużych nakładów finansowych (wykres 54). Wśród rzadziej spotykanych były te, które wiążą się z uprawianiem kosztowniejszych form, np. trener czy narty lub snowboard (po około 10%). Podobne tendencje zaobserwowano w poprzedniej edycji badań.

**Wykres 54. Wyposażenie gospodarstw domowych w wybrane rodzaje sprzętu sportowego (w %)**  
*Households' selected types of sport equipment (in %)*



Analiza badanej zbiorowości w zależności od grupy społeczno-ekonomicznej gospodarstwa domowego pokazała, że posiadanie jakiegokolwiek sprzętu sportowego najczęściej deklarowały

gospodarstwa rolników – 99% (poprzednio 97%) gospodarstw z tej kategorii zadeklarowało posiadanie jakiegokolwiek sprzętu oraz pracujących na własny rachunek poza gospodarstwem rolnym – 95% (poprzednio 97%), a najrzadziej rencistów – 60% (poprzednio 61%) i emerytów – 67% (poprzednio 63%).

We wszystkich typach gospodarstw najczęściej spotykanym sprzętem był rower. W grupie gospodarstw domowych rolników miało go 97% osób (93% w 2012 r.), rencistów – 51% (54% w 2012 r.), a emerytów – 54% (53% w 2012 r.). Gospodarstwa rolnicze często deklarowały posiadanie sanek (60%) i piłki do gier zespołowych (55%). Mniej popularny sprzęt, taki jak łyżwy, narty, snowboard, rakiety do tenisa stołowego i ziemnego, squasha czy badmintona, najczęściej występował wśród gospodarstw pracujących na własny rachunek poza gospodarstwem rolnym.

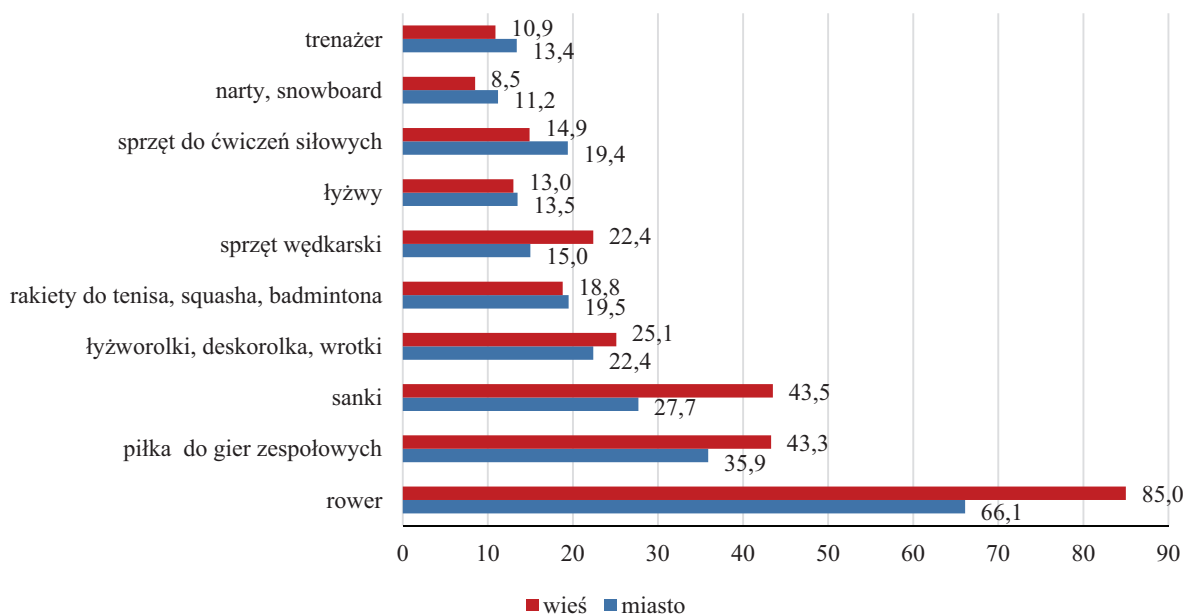
W niniejszych badaniach stwierdzono istotną zależność pomiędzy wielkością gospodarstwa domowego a wyposażeniem w sprzęt sportowy. Zatem im więcej osób w gospodarstwie domowym, tym większy odsetek gospodarstw posiadających sprzęt sportowo-rekreacyjny. I tak wśród gospodarstw jednoosobowych odsetek ten wynosił 60% (poprzednio 53%), natomiast wśród gospodarstw czteroosobowych lub większych – przekraczał 97% (tak samo jak w poprzedniej edycji badania). Zjawisko to wiązało się również z typem biologicznym gospodarstwa, a szczególnie z występowaniem dzieci w rodzinie. Mianowicie wśród gospodarstw małżeństw bezdzietnych odsetek wyposażonych w sprzęt sportowo-rekreacyjny był znacznie niższy – 80% (poprzednio 79%) niż w przypadku gospodarstw z dziećmi na utrzymaniu: z jednym dzieckiem – 95%, z dwojgiem – 99%, z trojgiem – 99% (poprzednio odpowiednio: 96%; 99%; 100%). Wraz ze wzrostem liczby dzieci w gospodarstwie wzrastał odsetek posiadających rowery, piłki do gier zespołowych, sanki, łyżworolki, deskorolki czy wrotki, a więc sprzęt wykorzystywany często przez najmłodszych.

Posiadanie sprzętu sportowo-rekreacyjnego było również uwarunkowane miejscem zamieszkania. Gospodarstwa wiejskie były na ogół lepiej wyposażone (90% posiadających sprzęt) niż gospodarstwa miejskie (80%). W 2012 r. wartości te wyniosły odpowiednio: 89% i 77%. Rozbieżność ta wynika głównie z faktu, że posiadanie roweru znacznie częściej deklarowały gospodarstwa wiejskie niż miejskie (wykres 55). Podobną sytuację zaobserwowano w przypadku sanek, piłek do gier zespołowych oraz sprzętu wędkarskiego.

Wyposażenie gospodarstw domowych w sprzęt sportowo-rekreacyjny było także zróżnicowane w zależności od sytuacji materialnej Polaków. Analiza wyników badań pod kątem przynależności do grup kwintylowych pokazuje, że wyposażenie w sprzęt sportowy zadeklarowało prawie 90% gospodarstw z najniższej grupy kwintylowej (analogicznie jak w 2012 r.).

**Wykres 55. Wyposażenie gospodarstw domowych w wybrane rodzaje sprzętu sportowego według miejsca zamieszkania (w %)**

*Households' selected types of sport equipment by place of residence (in %)*



Natomiast wśród najzamożniejszych Polaków ten odsetek był nieco niższy i wyniósł 83% (78% w 2012 r.). Wiązało się to z bardzo częstym posiadaniem przez najniższą grupę popularnych rowerów i sanek. Zauważono bowiem odwrotną zależność między dochodem gospodarstwa domowego a deklarowanym posiadaniem sprzętu, mianowicie odsetek gospodarstw wyposażonych w te sprzęty maleje wraz ze wzrostem dochodów. W przypadku przyrządów i przyborów wymagających wyższych nakładów finansowych, np. nart, snowboardu, trenażera czy sprzętu do ćwiczeń siłowych, odsetek gospodarstw deklarujących ich posiadanie był najwyższy wśród osób z najwyższej grupy kwintylowej. Ta sama tendencja wystąpiła w poprzedniej edycji badania.

### **Podsumowanie**

Odsetek polskich gospodarstw domowych wyposażonych w sprzęt sportowo-rekreacyjny w 2016 r. wzrósł o ponad 2 p. proc. w stosunku do roku 2012. W niniejszych badaniach zbadane gospodarstwa najczęściej deklarowały posiadanie roweru (72%), piłki do gier zespołowych (38%) i sanki (33%), przy czym odsetek posiadających sprzęt nie różnił się znacząco od wyposażenia respondentów z poprzedniej edycji (odpowiednio 71%, 37% i 35%).

Najlepiej wyposażone w jakikolwiek sprzęt sportowo-rekreacyjny były gospodarstwa rolników oraz pracujących na własny rachunek poza gospodarstwem rolnym, a najsłabiej – rencistów i emerytów. Najwyższy odsetek gospodarstw posiadających sprzęt sportowy odnotowano wśród gospodarstw wieloosobowych i wielodzietnych, mieszkających na terenach wiejskich i przynależących do najniższej grupy kwintylowej. Tę prawidłowość obserwowano również w roku 2012.

## **SUMMARY**

### **CHAPTER 1. Methodological notes**

*The survey "Participation in Sport and Recreation" was the fourth study devoted to sport and physical activity in the modular survey series. It was conducted using the direct interview method on a sub-set of households participating in the household budget survey. The purpose of the study was to learn how household members spend leisure time for sports and recreational activities, as well as their preferences, participation and skills in the context of sports and recreation. It was equally important to know the main motivations behind practising sports and the barriers that prevent exercising. Another task of the study was to show sports equipment in households and estimate their expenditure on sports and recreational activities in the period from 1.10.2015 to 30.09.2016. The "DS-52 G Household Questionnaire" and the "DS-52 I Individual Questionnaire" were used to achieve the objectives of the survey.*

### **CHAPTER 2. Characteristics of the surveyed group**

*In the conducted study, considering the criterion of household type, households of employees (53% of the total examined population) and pensioners (27%) were dominating. The same groups dominated the previous edition of the study. In terms of the number of persons in the households, groups of one- and two-person households were predominant (24% and 26%, respectively), while in terms of biological type – one-person households (24%). Households in rural areas were the most numerous in terms of the number of members (on average 33 people per 10 households). For small towns and large cities (with a population of 500 thousand and more) these values amounted to 27 and 21 respectively. When it comes to the division into quintile groups, the most numerous holdings were present in the lowest group (the average size of a holding was 4 persons).*

*As in 2012, there was a greater percentage of women than men who participated in the study. The highest proportion of respondents (age-related) in the survey was aged 20-39; in terms of marital status – persons in marital relationships; and in terms of the highest completed education level – people with secondary and post-secondary education. As in the previous study, the majority of the examined population was physically fit (91%).*

### **CHAPTER 3. Assessment of overall physical fitness of household members**

*Household members mostly assessed their physical fitness as good (60% of the examined population, including 21% as very good). This was a similar result compared to the previous edition of the study (good overall fitness was declared by 62% of the examined population, including very good – by 23%).*

*The results of the subjective assessment of physical fitness of the Polish population deteriorate with age. Very good is most often declared in groups of young people (especially 10-14 year olds) and among bachelors and maids. Bad and very bad is characteristic of older people (60 years old and over) as well as widows and widowers. The percentage of people who did not participate in any sport activities – increased with the deteriorating self-assessment of physical fitness.*

#### **CHAPTER 4. Participation of household members in sports and active recreation**

*Nearly half of the Polish population (46%) participated in sports and recreational activities. The results show that in relation to 2012, the percentage of active people increased by about one percentage point. Increased participation in sports and leisure activities between 2012 and 2016 have been recorded in all age groups (from about 1 pp. in the age group of 60 and more to about 5 pp. in the 30-39 age group). The increase of sports activities among younger generations of Poles is evidenced by the fact that almost three quarters of people aged 5-19 (75%) took part in sports and recreational activities (in 2012 – 69%), while 50% participated regularly (in 2012 – 41%).*

*As in 2012, the highest level of participation in sports and recreational activities was recorded in the group of people with lower secondary education and higher education. Sports and recreational activities were practised by 68% and 62% respectively (in 2012, 69% and 61%, respectively).*

*Every fifth inhabitant of Poland exercised regularly i.e. at least once a week (22%; in 2012 – 20%). The highest percentage of regular exercisers was among those aged 10-14 years – 60% (in 2012 – 51%), with lower secondary education – 37% (in 2012 – 36%) and among the highest income group – 28% (in 2012 – 26%).*

*As in 2012, cycling and swimming are among the most popular sports and recreational activities practised by exercisers in 2016. This also translated into a relatively high percentage of persons declaring their skills in cycling (in 2016 – 93%, in 2012 – 89%) and in swimming (in 2016 – 61%; in 2012 – 55%).*

*Quite often exercisers chose jogging and Nordic walking, as well as general fitness classes. Active men practised team games: football, volleyball and basketball, strength sports and bodybuilding, general development exercises, improving fitness and fishing. Exercising women participated in aerobics, fitness, yoga, gymnastics, jogging and Nordic walking, as well as attended general development classes, went roller skating, skateboarding and dancing.*

*A total of 10% of exercisers (12% of men and 8% of women) participated in sports and recreation activities, with 12% of those exercising systematically. Compared to 2012, there has been an increase in active participation in this respect (by 2 percentage points), both among men and women. This also included those declaring systematic attendance (about 1 percentage point). An increase in the percentage of exercises who participated in competitions was recorded across all age groups. The highest proportion of participants in competitions was found among young people*



aged 5-29. The most frequent participants were 15-19-year old (15% in 2016 and 2012) and 10-14 years old (15%; in 2012 – 14%). An over two-fold increase in the percentage of persons taking part in sports or recreational competitions compared to 2012 was recorded in the 5-9 age group (increase from 5% to 12%) and in the 50-59 age group (from 4% to 7%).

The analysis in terms of place of residence has shown that the number of persons participating in competitions has increased among both urban dwellers (by approx. 1 percentage point compared to 2012) and in rural areas (by approx. 4 percentage points compared to 2012). It should be emphasized that a higher proportion of people declaring participation in competitions was recorded in rural areas than in cities (11% vs. 9%).

As in 2012, the highest proportion of participants in competitions pertained to athletics (38%; an increase of approx. 2 percentage points compared to 2012).

## **CHAPTER 5. Conditions of participation in sports and recreational activities of household members**

The most common motivations behind participating in sports and recreation were: pleasure and entertainment, the desire to maintain physical fitness, proper shape and health. Compared to the 2012 study, the importance of pleasure and entertainment decreased as a motivator for physical activity. In this edition of the study, the percentage of participants in sports and recreation for pleasure decreased by approx. 7 percentage points (from 66% in 2012 to 59% in 2016), while the proportion of exercising to maintain physical fitness and proper shape has increased from 18% in 2012 to 24% in 2016, while participation due to physician's recommendations and for health reasons increased from 10% in 2012 to 11% in 2016.

The most often cited barriers to participation in sports and recreation included lack of free time – 30% (previously 32%), lack of interest in active recreation – 19% (previously also approx. 19%), health and contraindications of the doctor – 18% (previously 17%), and age – 14% (previously 15%). Less often fatigue – 8% (previously 5%) or financial reasons – 5% (previously 6%).

Lack of free time as the main barrier to sports or recreation activities was most often indicated by people aged 30-39 – 58% (previously – 64%).

Precisely 28% (previously 30%) of people aged 15-19 and 25% of people aged 5-9 and 27% aged 10-14 (previously 24% and 25%, respectively) indicated lack of interest or desire to actively spend free time as the main reason behind non-participation.

In turn, age and health limited sports and recreation activities of older adults – aged over 60 – 36% and 32% (previously 42% and 31% of answers in this age group), and having primary or no education – 28% and 25% (previously 28% and 21%).

People with disabilities accounted for 5% of exercisers (similarly as in 2012). Sports or recreational activities were practised by 28% (26% in the previous survey) of the disabled. Peoples

*with disabilities listed health and doctor's advice as the most common reasons for not participating in sports or recreational activities – 57% (previously 54%) and age – 16% (previously 23%).*

*The most popular and growing form of activity among the disabled was cycling, declared by more than half of respondents – 61% (previously 53%). In turn, the popularity of other forms of physical activity changed a little when compared to the previous study.*

## **CHAPTER 6. Expenditure on sports and recreational activities and sports equipment in households**

*In the period from 1.10.2015 to 30.09.2016 more than 40% of households in Poland incurred expenses on sports and recreation activities. Compared with 2012, their percentage increased by 6 percentage points. The most visible changes are in the expenditure associated with the purchase of sportswear. A small increase in the average total amount of expenditure per household in Poland over the 12-month period was also observed – from PLN 418 in 2012 to PLN 458 in 2016, mainly due to an increase in the number of households incurring such expenses. The average household expenditure incurred on any costs related to sports and recreation purposes amounted to PLN 973 (per one household incurring expenses), and decreased by PLN 45 in comparison with 2012. There was a visible reduction of expenditure on purchasing, maintaining and fitting specialist sports equipment (PLN 212 – in 2016 compared with PLN 433 in 2012 per one household incurring expenses). Expenditure on participating in sports camps also decreased (by PLN 246 as compared to 2012).*

*Among the surveyed households, the largest costs pertained to sports camps (PLN 1072, calculated per household incurring a given expense) and sports and recreational classes (PLN 796). Households spent an average of PLN 212 on purchasing, maintaining or fitting specialist sports equipment, and PLN 350 on purchasing sportswear. These purchases were most often made by households of the self-employed, married couples with three or more dependent children, as well as people living in large urban agglomerations. The presented trend confirms the regularity observed in the previous edition of the study.*

*The percentage of households equipped with sports and recreational equipment in 2016 increased by more than 2 percentage points in comparison with 2012. In these studies examined households frequently had bicycles (73% of households declared owning them), balls for team sports (38%) and sleds (33%), while the percentage of owners have not differed significantly from the equipment owned by respondents from the previous edition (respectively – 71%, 37%, and 35%).*

*Households owned by farmers and self-employed professionals outside agriculture were best equipped with sports and recreation equipment, and households owned by pensioners – the worst. The highest percentage of households with sports equipment was recorded among multi-person households and households with multiple children, living in rural areas and belonging to the lowest quintile group. This regularity was also observed in 2012.*



**TABLICE**  
*TABLES*

**Tabl. 1. Charakterystyka badanych gospodarstw domowych**  
*Characteristic of surveyed households*

Charakterystyka gospodarstw domowych <i>Households characteristics</i>	Ogółem <i>Total</i>	Typy gospodarstw domowych <i>Household types</i>					
		pracowników <i>of employees</i>	rolników <i>of farmers</i>	pracujących na rachunek własny poza gosp. rolnym <i>of self-employed</i>	emerytów <i>of retirees</i>	rencistów <i>of pensioners</i>	utrzymujących się z niezarobkowych źródeł <i>of living on unearned sources</i>
		w odsetkach <i>in %</i>					
<b>OGÓŁEM</b> .....2012	100,0	48,7	3,9	7,3	28,9	7,6	3,6
<b>TOTAL</b> .....2016	<b>100,0</b>	<b>52,9</b>	<b>3,8</b>	<b>6,9</b>	<b>27,0</b>	<b>5,9</b>	<b>3,4</b>
<b>Liczba osób w gospodarstwie domowym</b> <i>Number of household members</i>							
1 osoba .....	100,0	29,8	0,7	2,8	47,2	14,7	4,8
<i>1 person</i>							
2 osoby .....	100,0	43,4	2,0	6,4	40,4	5,9	1,9
<i>2 persons</i>							
3 osoby .....	100,0	70,4	2,9	8,2	14,6	2,2	1,7
<i>3 persons</i>							
4 osoby .....	100,0	72,1	5,0	10,5	7,8	1,5	3,1
<i>4 persons</i>							
5 osób .....	100,0	67,0	7,0	11,7	8,5	0,6	5,2
<i>5 persons</i>							
6 osób lub więcej .....	100,0	55,7	20,5	5,3	7,3	2,9	8,3
<i>6 persons or more</i>							
<b>Typ biologiczny gospodarstwa domowego</b> <i>Biological type of household</i>							
Małżeństwo bez dzieci .....	100,0	41,6	1,7	7,3	44,0	4,3	1,1
<i>Marriage without children</i>							
Małżeństwo z 1 dzieckiem na utrzymaniu .....	100,0	82,4	1,8	10,5	4,2	0,6	0,5
<i>Marriage with 1 dependent child</i>							
Małżeństwo z 2 dziećmi na utrzymaniu .....	100,0	79,1	2,0	14,5	3,1	0,0	1,3
<i>Marriage with 2 dependent children</i>							
Małżeństwo z 3 lub więcej dzieci na utrzymaniu .....	100,0	70,4	3,6	16,9	2,8	1,6	4,7
<i>Marriage with 3 or more dependent children</i>							
Matka lub ojciec z dziećmi na utrzymaniu .....	100,0	72,3	0,9	3,5	0,8	2,2	20,3
<i>Mother or father with dependent children</i>							
Rodziny z dziećmi i innymi osobami na utrzymaniu .....	100,0	64,0	10,8	8,9	8,2	1,5	6,6
<i>Families with children and other dependents</i>							
Inne osoby z dziećmi na utrzymaniu .....	100,0	63,6	16,7	5,5	9,0	0,0	5,2
<i>Other people with dependent children</i>							
Gospodarstwa jednoosobowe .....	100,0	29,8	0,7	2,8	47,2	14,7	4,8
<i>Single-person households</i>							
Pozostałe rodziny .....	100,0	54,9	6,2	4,3	25,4	6,4	2,9
<i>Other familie</i>							
<b>Liczba dzieci w wieku do 14 lat włącznie</b> <i>Number of children up to 14 years old (including)</i>							
Bez dzieci .....	100,0	45,2	3,0	5,6	35,6	7,8	2,8
<i>Without children</i>							
1 dziecko .....	100,0	73,5	5,8	10,3	5,3	1,0	4,1
<i>1 child</i>							
2 dzieci .....	100,0	75,2	4,9	10,7	4,7	1,3	3,2
<i>2 children</i>							
3 dzieci i więcej .....	100,0	62,4	11,5	9,8	2,0	0,0	14,4
<i>3 children or more</i>							
<b>Liczba osób pracujących</b> <i>Number of employed persons</i>							
Bez osób pracujących .....	100,0	0,1	0,0	0,1	75,2	16,8	7,8
<i>Without employed members of household</i>							
1 osoba .....	100,0	68,4	2,2	8,5	14,7	3,3	2,9
<i>1 person</i>							
2 osoby .....	100,0	78,8	5,2	11,4	3,5	0,4	0,8
<i>2 persons</i>							
3 osoby lub więcej .....	100,0	73,8	16,5	7,4	1,6	0,5	0,3
<i>3 persons or more</i>							

**Tabl. 1. Charakterystyka badanych gospodarstw domowych (dok.)**
*Characteristic of surveyed households (cont.)*

Charakterystyka gospodarstw domowych <i>Households characteristics</i>	Ogółem <i>Total</i>	Typy gospodarstw domowych <i>Household types</i>					
		pracowników <i>of employees</i>	rolników <i>of farmers</i>	pracujących na rachunek własny poza gosp. rolnym <i>of self-employed</i>	emerytów <i>of retirees</i>	rencistów <i>of pensioners</i>	utrzymujących się z niezarobkowych źródeł <i>of living on unearned sources</i>
w odsetkach in %							
<b>Liczba emerytów i rencistów</b> <i>Number of retirees and pensioners</i>							
Bez emerytów i rencistów .....	100,0	78,1	4,1	10,3	1,7	1,1	4,8
<i>Without retirees and pensioners</i>							
1 osoba .....	100,0	28,9	3,0	3,6	48,5	14,3	1,7
<i>1 person</i>							
2 osoby .....	100,0	11,0	4,5	1,9	76,4	5,3	1,0
<i>2 persons</i>							
3 osoby lub więcej .....	100,0	8,4	10,3	0,0	59,0	9,9	12,4
<i>3 persons or more</i>							
<b>Liczba osób bezrobotnych</b> <i>Number of unemployed persons</i>							
Bez osób bezrobotnych .....	100,0	52,4	3,6	7,1	28,3	6,0	2,6
<i>Without unemployed persons</i>							
1 osoba .....	100,0	56,7	5,6	5,9	17,6	6,1	8,0
<i>1 person</i>							
2 osoby .....	100,0	50,5	9,7	0,0	11,8	3,1	24,9
<i>2 persons</i>							
3 osoby lub więcej .....	100,0	68,3	0,0	0,0	22,5	0,0	9,1
<i>3 persons or more</i>							
<b>Miejsce zamieszkania</b> <i>Place of residence</i>							
Miasta .....	100,0	53,8	0,4	7,8	28,7	5,8	3,5
<i>Urban areas</i>							
o liczbie mieszkańców w tys.: <i>town by size in thousand:</i>							
500 i więcej .....	100,0	55,1	0,0	10,5	26,2	3,3	4,9
<i>500 and over</i>							
200–499 .....	100,0	52,6	0,7	4,9	31,6	5,7	4,6
<i>200–499</i>							
100–199 .....	100,0	50,6	0,1	11,4	26,8	8,3	2,9
<i>100–199</i>							
20–99 .....	100,0	56,1	0,3	6,1	28,8	6,1	2,6
<i>20–99</i>							
poniżej 20 .....	100,0	52,1	1,0	7,2	30,5	5,9	3,3
<i>less than 20</i>							
Wieś .....	100,0	51,0	11,0	5,1	23,5	6,3	3,1
<i>Rural areas</i>							
<b>Występowanie osób niepełnosprawnych</b> <i>Occurance of disabled persons</i>							
Bez osób niepełnosprawnych .....	100,0	56,9	3,7	7,8	26,3	3,0	2,2
<i>Without disabled persons</i>							
Z osobami niepełnosprawnymi .....	100,0	37,3	4,6	3,3	29,7	17,3	7,8
<i>With disabled persons</i>							
<b>Grupy kwintylowe gospodarstw domowych</b> <i>Quintile groups of households</i>							
I .....	100,0	47,8	10,3	2,5	16,0	10,1	13,3
II .....	100,0	53,9	3,8	6,6	24,1	7,1	4,5
III .....	100,0	51,6	3,4	5,6	32,4	5,9	1,2
IV .....	100,0	49,6	1,7	7,1	34,3	6,0	1,3
V .....	100,0	58,6	2,6	10,2	24,9	3,0	0,7

**Tabl. 2. Gospodarstwa domowe według miejsca zamieszkania**  
Households according to place of residence

Charakterystyka gospodarstw domowych <i>Households characteristics</i>	Ogółem <i>Total</i>	Miejsce zamieszkania <i>Place of residence</i>						wieś <i>rural areas</i>
		miasta <i>urban areas</i>						
		Razem <i>Total</i>	o liczbie mieszkańców w tysiącach <i>town by size in thousand</i>					
			500 i więcej <i>and more</i>	200-499	100 -199	20-99		
w odsetkach <i>in %</i>								
<b>O G Ó Ł E M</b> ..... 2012	100,0	67,2	14,7	10,8	8,4	20,3	12,9	32,8
<b>TOTAL</b> ..... 2016	<b>100,0</b>	<b>67,4</b>	<b>13,5</b>	<b>10,2</b>	<b>9,6</b>	<b>20,2</b>	<b>13,9</b>	<b>32,6</b>
<b>Typ gospodarstwa domowego</b> <i>Household type</i>								
Pracowników..... <i>Employees</i>	100,0	68,5	14,1	10,1	9,2	21,4	13,7	31,5
Rolników..... <i>Farmers</i>	100,0	7,2	0,0	1,7	0,3	1,5	3,7	92,8
Pracujących na rachunek własny poza gospodarstwem rolnym..... <i>Self-employed</i>	100,0	75,8	20,6	7,2	15,8	17,9	14,4	24,2
Emerytów..... <i>Retirees</i>	100,0	71,7	13,1	11,9	9,5	21,5	15,6	28,3
Rencistów..... <i>Pensioners</i>	100,0	65,3	7,5	9,9	13,3	20,8	13,8	34,7
Utrzymujących się z niezarobkowych źródeł..... <i>Living on unearned sources</i>	100,0	70,5	19,6	13,8	8,1	15,5	13,5	29,5
<b>Liczba osób w gospodarstwie domowym</b> <i>Number of household members</i>								
1 osoba..... <i>1 person</i>	100,0	76,4	21,7	14,4	10,7	17,9	11,7	23,6
2 osoby..... <i>2 persons</i>	100,0	74,3	15,2	11,6	9,8	22,1	15,7	25,7
3 osoby..... <i>3 persons</i>	100,0	70,8	12,3	10,4	10,7	22,0	15,4	29,2
4 osoby..... <i>4 persons</i>	100,0	61,8	9,0	6,8	9,6	20,9	15,6	38,2
5 osób..... <i>5 persons</i>	100,0	61,8	5,1	6,0	8,9	27,0	14,7	38,2
6 osób i więcej..... <i>6 persons or more</i>	100,0	12,8	1,5	1,6	1,8	3,9	3,9	87,2
<b>Typ biologiczny gospodarstwa domowego</b> <i>Biological type of household</i>								
Małżeństwo bez dzieci..... <i>Marriage without children</i>	100,0	76,3	16,0	12,2	9,8	22,5	15,8	23,7
Małżeństwo z 1 dzieckiem na utrzymaniu..... <i>Marriage with 1 dependent child</i>	100,0	74,5	13,7	10,7	11,6	21,8	16,7	25,5
Małżeństwo z 2 dziećmi na utrzymaniu..... <i>Marriage with 2 dependent children</i>	100,0	65,8	12,7	6,4	8,8	21,3	16,6	34,2
Małżeństwo z 3 i więcej dzieci na utrzymaniu..... <i>Marriage with 3 or more dependent children</i>	100,0	67,0	9,0	5,6	10,3	29,4	12,7	33,0
Matka lub ojciec z dziećmi na utrzymaniu..... <i>Mother or father with dependent children</i>	100,0	73,4	11,3	8,8	7,8	25,9	19,6	26,6
Rodziny z dziećmi i innymi osobami na utrzymaniu..... <i>Families with children and other dependents</i>	100,0	48,1	5,0	5,9	8,3	16,6	12,3	51,9
Inne osoby z dziećmi na utrzymaniu..... <i>Other people with dependent children</i>	100,0	32,2	6,5	3,9	1,9	12,9	6,9	67,8
Gospodarstwa jednoosobowe..... <i>Single-person households</i>	100,0	76,4	21,7	14,4	10,7	17,9	11,7	23,6
Pozostałe rodziny..... <i>Other families</i>	100,0	59,8	8,3	8,3	8,8	21,0	13,5	40,2

**Tabl. 2. Gospodarstwa domowe według miejsca zamieszkania (dok.)**  
Households according to place of residence (cont.)

Charakterystyka gospodarstw domowych <i>Households characteristics</i>	Ogółem <i>Total</i>	Miejsce zamieszkania <i>Place of residence</i>					wieś <i>rural areas</i>	
		miasta <i>urban areas</i>						
		Razem <i>Total</i>	o liczbie mieszkańców w tysiącach <i>town by size in thousand</i>					
			500 i więcej <i>500 and more</i>	200-499	100-199	20- 99		poniżej 20 <i>less than 20</i>
w odsetkach <i>in %</i>								
<b>Liczba dzieci w wieku do 14 lat włącznie</b> <i>Number of children till 14 years</i>								
Bez dzieci .....	100,0	70,4	15,0	11,4	9,8	20,4	13,9	29,6
<i>Without children</i>								
1 dziecko .....	100,0	63,6	10,0	9,3	9,6	21,0	13,7	36,4
<i>1 child</i>								
2 dzieci .....	100,0	56,1	11,2	3,9	8,1	18,2	14,6	43,9
<i>2 children</i>								
3 dzieci i więcej .....	100,0	46,0	4,3	3,5	10,6	17,6	10,1	54,0
<i>3 children or more</i>								
<b>Liczba osób pracujących</b> <i>Number of employed persons</i>								
Bez osób pracujących .....	100,0	73,5	14,2	12,1	11,3	21,2	14,7	26,5
<i>Without working household members</i>								
1 osoba .....	100,0	69,5	15,8	12,1	8,3	19,1	14,2	30,5
<i>1 person</i>								
2 osoby .....	100,0	67,4	13,7	8,5	9,4	21,1	14,8	32,6
<i>2 person</i>								
3 osoby i więcej .....	100,0	42,5	4,0	4,2	9,5	17,7	7,1	57,5
<i>3 persons or more</i>								
<b>Liczba emerytów i rencistów</b> <i>Number of retirees and pensioners</i>								
Bez emerytów i rencistów .....	100,0	69,6	15,9	9,9	10,1	20,9	12,7	30,4
<i>Without retirees and pensioners</i>								
1 osoba .....	100,0	66,4	11,1	11,1	9,4	18,8	16,1	33,6
<i>1 person</i>								
2 osoby .....	100,0	63,9	10,6	9,4	8,8	21,1	14,1	36,1
<i>2 person</i>								
3 osoby i więcej .....	100,0	27,7	3,2	7,6	0,0	13,7	3,2	72,3
<i>3 persons or more</i>								
<b>Liczba osób bezrobotnych</b> <i>Number of unemployed persons</i>								
Bez osób bezrobotnych .....	100,0	68,9	14,5	10,6	9,8	20,4	13,5	31,1
<i>Without unemployed persons</i>								
1 osoba .....	100,0	56,4	6,5	6,5	7,4	20,0	16,1	43,6
<i>1 person</i>								
2 osoby .....	100,0	53,0	6,9	11,2	13,4	2,2	19,4	47,0
<i>2 person</i>								
3 osoby i więcej .....	100,0	48,9	0,0	0,0	0,0	26,4	22,5	51,1
<i>3 persons or more</i>								
<b>Występowanie osób niepełnosprawnych</b> <i>Occurance of disabled persons</i>								
Bez osób niepełnosprawnych .....	100,0	68,6	14,7	10,1	10,0	19,8	14,1	31,4
<i>Without disabled persons</i>								
Z osobami niepełnosprawnymi .....	100,0	63,0	9,3	10,7	8,2	21,6	13,2	37,0
<i>With disabled persons</i>								
<b>Grupy kwintylowe gospodarstw domowych</b> <i>Quintile groups of households</i>								
I .....	100,0	43,1	4,6	4,5	5,4	15,2	13,4	56,9
II .....	100,0	56,7	7,2	8,9	5,9	18,6	16,2	43,3
III .....	100,0	63,0	8,3	9,9	9,0	21,5	14,3	37,0
IV .....	100,0	74,7	12,5	10,4	10,5	25,0	16,4	25,3
V .....	100,0	83,6	26,6	14,1	13,7	18,9	10,3	16,4

**Tabl. 3. Wyposażenie gospodarstw domowych w sprzęt sportowy**  
*Sports equipment in households*

Wyszczególnienie <i>Specification</i>	Gospodarstwa uczestniczące w badaniu <i>Surveyed households</i>	Gospodarstwa posiadające sprzęt <i>Households having sport equipment</i>																
		razem <sup>a</sup> <i>total<sup>a</sup></i>	rower <i>bicycle</i>	piłka do gier zespołowych <i>ball for team games</i>	sanki <i>sledge</i>	łyżwo-rolki, deskorolka, wrotki <i>skates, skateboard, roller skates</i>	rakiety do tenisa ziemnego, squasha, badminton, tenisa stołowego <i>tennis, squash, badminton, table tennis racket</i>	sprzęt wędkarski <i>fishing equipment</i>	łyżwy <i>ice skates</i>	sprzęt do ćwiczeń siłowych <i>gym equipment</i>	narty, snowboard <i>skis, snowboard</i>	trenażer <i>training simulator</i>	żaglówka, kajak, łódź wiosłowa, ponton <i>sailboat, kayak, rowing, inflatable boat</i>	stół do tenisa stołowego <i>table tennis table</i>	sprzęt do nurkowania <i>diving equipment</i>	sprzęt do wspinaczki <i>climbing equipment</i>	sprzęt do windsurfingu lub kitesurfingu <i>windsurfing, kite-surfing equipment</i>	inne sprzęty sportowe <i>other sport equipment</i>
		w odsetkach <i>in %</i>																
<b>OGÓŁEM</b> ..... 2012	100,0	80,8	70,9	37,3	35,3	21,8	19,0	16,5	14,3	13,7	10,6	10,2	2,7	2,5	1,3	1,1	0,2	10,0
<b>TOTAL</b> 2016	<b>100,0</b>	<b>83,2</b>	<b>72,2</b>	<b>38,3</b>	<b>32,9</b>	<b>23,2</b>	<b>19,3</b>	<b>17,4</b>	<b>13,3</b>	<b>17,9</b>	<b>10,3</b>	<b>12,6</b>	<b>2,3</b>	<b>1,9</b>	<b>1,2</b>	<b>0,8</b>	<b>0,4</b>	<b>17,7</b>
<b>Typ gospodarstwa domowego</b> <i>Household type</i>																		
Pracowników..... <i>Employees</i>	100,0	91,7	80,8	51,0	42,3	31,2	25,6	20,1	17,9	24,5	12,2	14,0	2,6	2,1	1,4	1,1	0,7	19,2
Rolników..... <i>Farmers</i>	100,0	98,9	96,9	55,1	60,3	26,7	17,0	29,5	15,5	14,7	8,1	11,0	1,2	4,4	0,0	0,0	0,0	15,6
Pracujących na rachunek własny poza gosp. rolnym..... <i>Self-employed</i>	100,0	94,8	84,4	56,0	45,2	41,1	36,8	19,4	21,6	33,3	27,9	22,3	3,9	6,6	3,9	1,8	0,9	30,0
Emerytów..... <i>Retirees</i>	100,0	66,1	53,6	12,9	12,4	6,4	6,6	13,2	4,8	5,8	4,2	9,9	2,1	0,3	0,3	0,1	0,0	15,3
Rencistów..... <i>Pensioners</i>	100,0	59,5	51,1	10,1	9,8	4,6	4,5	8,6	3,7	4,7	3,5	6,0	1,0	0,0	0,0	0,0	0,3	7,2
Utrzymujących się z niezarobkowych źródeł..... <i>Living on unearned sources</i>	100,0	86,4	71,3	37,2	32,7	25,6	13,2	7,7	7,1	8,5	7,9	6,3	0,4	1,1	3,0	2,2	0,0	9,5
<b>Liczba osób w gospodarstwie domowym</b> <i>Number of household members</i>																		
1 osoba..... <i>1 person</i>	100,0	59,5	44,5	9,2	5,2	4,1	7,2	6,0	2,8	7,4	4,9	6,8	0,7	0,1	1,3	1,0	0,5	12,0
2 osoby..... <i>2 persons</i>	100,0	80,5	68,3	19,4	12,1	8,1	11,5	15,9	6,8	13,9	9,0	13,0	2,4	1,0	0,6	0,6	0,4	16,9
3 osoby..... <i>3 persons</i>	100,0	92,1	82,5	45,9	41,1	26,6	21,9	20,3	20,4	22,7	13,1	15,9	3,2	3,1	0,7	0,9	0,6	19,0
4 osoby..... <i>4 persons</i>	100,0	97,7	87,9	69,9	61,7	47,9	33,3	25,4	24,0	26,8	16,4	15,2	3,6	2,7	3,4	1,3	0,5	19,0
5 osób..... <i>5 persons</i>	100,0	98,8	93,0	75,0	67,3	52,1	35,0	23,6	20,9	27,9	12,2	17,4	3,5	3,6	0,0	0,0	0,4	26,6
6 osób i więcej..... <i>6 persons or more</i>	100,0	99,3	96,1	76,3	81,4	48,9	33,3	30,3	20,6	24,3	9,0	9,6	1,1	3,5	0,3	0,5	0,0	25,0

<sup>a</sup> Posiadanie jakiegokolwiek rodzaju sprzętu. <sup>a</sup>*Possession of any type of equipment.*

**Tabl. 3. Wyposażenie gospodarstw domowych w sprzęt sportowy (cd.)**  
*Sports equipment in households (cont.)*

Wyszczególnienie <i>Specification</i>	Gospodarstwa uczestniczące w badaniu <i>Surveyed households</i>	Gospodarstwa posiadające sprzęt <i>Households having sport equipment</i>																
		razem <sup>a</sup> <i>total<sup>a</sup></i>	rower <i>bicycle</i>	piłka do gier zespołowych <i>ball for team games</i>	sanki <i>sledge</i>	łyżwo-rolki, deskorolka, wrotki <i>skates, skateboard, roller skates</i>	rakiety do tenisa ziemnego, squasha, badminton, tenisa stołowego <i>tennis, squash, badminton, table tennis racket</i>	sprzęt wędkarski <i>fishing equipment</i>	łyżwy <i>ice skates</i>	sprzęt do ćwiczeń siłowych <i>gym equipment</i>	narty, snowboard <i>skis, snowboard</i>	trenażer <i>training simulator</i>	żaglówka, kajak, łódź wiosłowa, ponton <i>sailboat, kayak, rowing, inflatable boat</i>	stół do tenisa stołowego <i>table tennis table</i>	sprzęt do nurkowania <i>diving equipment</i>	sprzęt do wspinaczki <i>climbing equipment</i>	sprzęt do windsurfingu lub kitesurfingu <i>wind-surfing, kite-surfing equipment</i>	inne sprzęty sportowe <i>other sport equipment</i>
		w odsetkach <i>in %</i>																
<b>Typ biologiczny gospodarstwa domowego</b> <i>Biological type of household</i>																		
Małżeństwo bez dzieci..... <i>Marriage without children</i>	100,0	79,9	67,7	18,3	10,4	6,4	11,8	17,1	6,3	14,2	8,9	14,5	2,7	1,2	0,5	0,7	0,4	18,3
Małżeństwo z 1 dzieckiem na utrzymaniu..... <i>Marriage with 1 dependent child</i>	100,0	94,8	83,4	62,1	58,9	38,5	31,3	21,4	25,7	27,9	16,5	17,3	3,8	4,7	0,9	1,6	0,7	19,7
Małżeństwo z 2 dziećmi na utrzymaniu..... <i>Marriage with 2 dependent children</i>	100,0	99,2	89,8	82,9	80,1	63,8	37,6	23,8	30,4	27,5	19,4	16,1	4,8	3,8	4,2	2,4	0,9	23,9
Małżeństwo z 3 i więcej dzieci na utrzymaniu..... <i>Marriage with 3 or more dependent children</i>	100,0	99,2	94,3	83,9	83,8	66,8	37,3	20,3	23,7	23,8	14,9	16,4	5,2	4,0	0,0	0,5	1,3	22,4
Matka lub ojciec z dziećmi na utrzymaniu..... <i>Mother or father with dependent children</i>	100,0	98,2	79,2	55,9	58,0	49,9	24,7	12,6	22,8	24,7	14,0	8,0	2,4	1,2	1,2	0,0	0,0	12,0
Rodziny z dziećmi i innymi osobami na utrzymaniu..... <i>Families with children and other dependents</i>	100,0	99,3	93,6	76,3	71,2	49,6	37,4	27,2	23,1	26,8	13,6	12,9	2,7	3,3	1,1	0,2	0,0	21,2
Inne osoby z dziećmi na utrzymaniu..... <i>Other people with dependent children</i>	100,0	100,0	96,7	78,0	75,7	55,5	26,8	31,9	23,3	33,3	5,4	20,8	0,0	0,0	2,1	0,0	0,0	24,9
Gospodarstwa jednoosobowe <i>Single-person households</i>	100,0	59,5	44,5	9,2	5,2	4,1	7,2	6,0	2,8	7,4	4,9	6,8	0,7	0,1	1,3	1,0	0,5	12,0
Pozostałe rodziny..... <i>Other families</i>	100,0	87,8	78,3	27,7	19,2	11,7	12,0	19,1	10,6	17,2	8,6	12,7	1,8	1,2	0,7	0,2	0,3	17,4

<sup>a</sup> Posiadanie jakiegokolwiek rodzaju sprzętu. *<sup>a</sup>Possession of any type of equipment.*

**Tabl. 3. Wyposażenie gospodarstw domowych w sprzęt sportowy (cd.)**  
*Sports equipment in households (cont.)*

Wyszczególnienie <i>Specification</i>	Gospodarstwa uczestniczące w badaniu <i>Surveyed households</i>	Gospodarstwa posiadające sprzęt <i>Households having sport equipment</i>																
		razem <sup>a</sup> <i>total<sup>a</sup></i>	rower <i>bicycle</i>	piłka do gier zespołowych <i>ball for team games</i>	sanki <i>sledge</i>	łyżworolki, deskorolka, wrotki <i>skates, skateboard, roller skates</i>	rakiety do tenisa ziemnego, squasha, badminton, tenisa stołowego <i>tennis, squash, badminton, table tennis racket</i>	sprzęt wędkarski <i>fishing equipment</i>	łyżwy <i>ice skates</i>	sprzęt do ćwiczeń siłowych <i>gym equipment</i>	narty, snowboard skis, snowboard <i>skis, snowboard</i>	trenażer <i>training simulator</i>	żaglówka, kajak, łódź wiosłowa, ponton <i>sailboat, kayak, rowing, inflatable boat</i>	stół do tenisa stołowego <i>table tennis table</i>	sprzęt do nurkowania <i>diving equipment</i>	sprzęt do wspinaczki <i>climbing equipment</i>	sprzęt do windsurfingu lub kitesurfingu <i>windsurfing, kitesurfing equipment</i>	inne sprzęty sportowe <i>other sport equipment</i>
		w odsetkach <i>in %</i>																
<b>Liczba dzieci w wieku do 14 lat włącznie</b> <i>Number of children till 14 years</i>																		
Bez dzieci .....	100,0	77,4	65,8	23,6	14,3	10,7	13,1	14,7	8,7	15,5	9,2	12,0	2,1	1,5	1,0	0,7	0,5	16,6
<i>Without children</i>																		
1 dziecko .....	100,0	97,6	88,1	71,6	76,6	49,2	33,6	24,4	24,5	26,0	11,4	15,2	2,5	3,1	0,9	1,0	0,2	19,1
<i>1 child</i>																		
2 dzieci .....	100,0	98,8	88,9	85,5	89,4	65,3	38,9	26,5	27,4	22,5	18,2	12,8	4,1	1,4	2,8	1,7	0,4	24,5
<i>2 children</i>																		
3 dzieci i więcej .....	100,0	99,3	94,2	80,1	83,8	68,4	34,4	19,9	25,9	18,3	8,4	11,9	1,3	6,0	0,7	0,5	1,3	18,1
<i>3 children or more</i>																		
<b>Liczba osób pracujących</b> <i>Number of employed persons</i>																		
Bez osób pracujących .....	100,0	60,7	48,5	9,7	8,5	3,6	4,8	8,9	3,0	4,2	2,9	8,2	1,2	0,1	0,6	0,3	0,1	12,6
<i>Without working household members</i>																		
1 osoba .....	100,0	87,8	73,6	37,4	31,9	23,7	18,6	18,9	14,8	18,4	10,9	13,1	2,1	1,8	1,3	1,0	0,6	17,0
<i>1 person</i>																		
2 osoby .....	100,0	95,1	87,0	58,2	50,8	37,3	30,0	20,9	21,1	24,9	16,1	15,8	3,6	2,7	1,8	1,3	0,6	21,8
<i>2 persons</i>																		
3 osoby i więcej .....	100,0	95,7	89,7	60,5	48,9	33,6	28,9	26,4	13,5	34,4	11,2	13,3	2,5	4,2	0,4	0,2	0,4	21,9
<i>3 persons or more</i>																		
<b>Liczba emerytów i rencistów</b> <i>Number of retirees and pensioners</i>																		
Bez emerytów i rencistów .....	100,0	91,5	80,2	51,5	42,5	33,4	26,7	18,9	18,0	25,1	14,4	14,2	2,9	2,6	1,9	1,4	0,8	18,6
<i>Without retirees and pensioners</i>																		
1 osoba .....	100,0	70,7	59,8	22,2	21,5	11,6	10,1	14,8	7,8	10,4	5,9	9,9	1,7	1,1	0,3	0,1	0,1	16,4
<i>1 person</i>																		
2 osoby .....	100,0	79,2	68,7	25,2	21,5	11,2	11,7	17,8	8,0	7,5	5,0	12,7	1,7	0,9	0,4	0,1	0,0	17,8
<i>2 persons</i>																		
3 osoby i więcej .....	100,0	88,3	88,3	16,4	30,0	8,3	8,8	19,1	9,3	6,7	4,9	12,6	2,9	0,0	0,0	0,0	0,0	10,1
<i>3 persons or more</i>																		
<b>Liczba osób bezrobotnych</b> <i>Number of unemployed persons</i>																		
Bez osób bezrobotnych .....	100,0	82,0	71,0	37,0	31,8	22,4	19,0	16,1	12,7	17,4	10,5	12,4	2,4	1,9	1,2	0,9	0,5	17,5
<i>Without unemployed persons</i>																		
1 osoba .....	100,0	93,3	83,9	48,8	42,0	30,3	22,4	27,2	18,4	21,7	10,4	13,2	1,9	1,5	0,8	0,5	0,0	20,1
<i>1 person</i>																		
2 osoby .....	100,0	86,1	65,0	39,7	37,3	28,2	10,9	34,4	14,3	24,6	0,0	13,3	0,0	2,5	0,0	0,0	0,0	11,0
<i>2 persons</i>																		
3 osoby i więcej .....	100,0	77,5	77,5	61,7	44,4	21,3	28,4	17,3	32,3	39,9	0,0	29,3	6,8	0,0	0,0	0,0	0,0	22,5
<i>3 persons or more</i>																		

<sup>a</sup> Posiadanie jakiegokolwiek rodzaju sprzętu. *<sup>a</sup>Possession of any type of equipment.*



**Tabl. 3. Wyposażenie gospodarstw domowych w sprzęt sportowy (dok.)**
*Sports equipment in households (cont.)*

Wyszczególnienie <i>Specification</i>	Gospodarstwa uczestniczące w badaniu <i>Surveyed households</i>	Gospodarstwa posiadające sprzęt <i>Households having sport equipment</i>																
		razem <sup>a</sup> <i>total<sup>a</sup></i>	rower <i>bicycle</i>	piłka do gier zespołowych <i>ball for team games</i>	sanki <i>sledge</i>	łyżworolki, deskorolka, wrotki <i>skates, skate-board, roller skates</i>	rakiety do tenisa ziemnego, squasha, badminton, tenisa stołowego <i>tennis, squash, badminton, table tennis racket</i>	sprzęt wędkarski <i>fishing equipment</i>	łyżwy <i>ice skates</i>	sprzęt do ćwiczeń siłowych <i>gym equipment</i>	narty, snowboard <i>skis, snow-board</i>	trenażer <i>training simulator</i>	żaglówka, kajak, łódź wiosłowa, ponton <i>sailboat, kayak, rowing, inflatable boat</i>	stół do tenisa stołowego <i>table tennis table</i>	sprzęt do nurkowania <i>diving equipment</i>	sprzęt do wspinaczki <i>climbing equipment</i>	sprzęt do windsurfingu lub kitesurfingu <i>wind-surfing, kitesurfing equipment</i>	inne sprzęty sportowe <i>other sport equipment</i>
		w odsetkach <i>in %</i>																
<b>Miejsce zamieszkania</b> <i>Place of residence</i>																		
Miasta..... <i>Urban areas</i>	100,0	79,7	66,1	35,9	27,7	22,4	19,5	15,0	13,5	19,4	11,2	13,4	2,7	1,7	1,6	1,0	0,6	18,5
o liczbie mieszkańców w tys.: <i>town by size in thousand:</i>																		
500 i więcej..... <i>500 and over</i>	100,0	80,2	61,8	32,5	21,5	19,8	20,1	8,4	13,6	21,3	15,9	9,9	2,1	1,9	2,8	3,0	0,7	15,5
200–499.....	100,0	75,0	58,5	32,7	22,1	18,4	22,0	15,7	12,6	20,1	10,3	13,9	4,2	1,2	2,1	1,0	1,5	22,5
100–199.....	100,0	75,8	58,2	35,0	26,7	25,3	20,1	12,0	14,9	19,1	14,7	14,4	2,6	1,5	2,2	0,5	1,0	18,6
20–99.....	100,0	82,1	70,2	38,3	32,1	23,3	19,2	16,2	12,7	19,1	9,8	14,9	2,5	2,5	0,7	0,2	0,2	18,2
poniżej 20..... <i>less than 20</i>	100,0	82,0	75,2	38,6	32,4	24,4	17,1	21,4	14,2	17,7	6,8	13,5	2,5	1,1	0,8	0,5	0,3	18,8
Wieś..... <i>Rural areas</i>	100,0	90,3	85,0	43,3	43,5	25,1	18,8	22,4	13,0	14,9	8,5	10,9	1,6	2,1	0,3	0,5	0,0	16,2
<b>Występowanie osób niepełnosprawnych</b> <i>Occurance of disabled persons</i>																		
Bez osób niepełnosprawnych <i>Without disabled persons</i>	100,0	83,9	73,2	40,4	34,3	25,1	21,1	17,6	14,4	19,7	11,4	12,4	2,5	1,9	1,4	0,9	0,5	18,4
Z osobami niepełnosprawnymi <i>With disabled persons</i>	100,0	80,4	68,5	30,4	27,4	16,2	12,0	16,9	9,1	11,3	6,1	13,1	1,9	1,7	0,3	0,3	0,2	15,1
<b>Grupy kwintylowe gospodarstw domowych</b> <i>Quintile groups of households</i>																		
I.....	100,0	88,9	79,7	45,9	45,9	28,4	17,4	18,8	10,9	15,3	7,2	7,8	1,7	1,8	0,5	0,7	0,0	12,4
II.....	100,0	86,5	79,9	46,0	44,4	31,4	19,0	19,6	14,3	16,2	7,1	11,5	2,3	1,9	0,3	0,2	0,2	13,4
III.....	100,0	82,6	71,2	42,2	38,0	26,8	19,3	20,4	14,9	15,6	6,5	12,4	1,6	2,1	0,7	0,3	0,3	19,1
IV.....	100,0	77,8	65,7	32,5	26,4	18,4	18,6	15,2	11,8	17,5	10,1	12,4	2,6	1,2	1,4	0,6	0,4	16,5
V.....	100,0	83,1	69,9	31,8	20,9	17,2	20,9	15,2	14,2	22,4	16,7	16,1	3,1	2,3	2,1	1,8	1,0	23,2

<sup>a</sup> Posiadanie jakiegokolwiek rodzaju sprzętu. *Possession of any type of equipment.*

**Tabl. 4. Gospodarstwa domowe ponoszące wydatki na zakup sprzętu sportowego w okresie od 1.10.2015 r. do 30.09.2016 r.**

*Households incurring expenditure on sport equipment purchase from 1.10.2015 to 30.09.2016*

Wyszczególnienie <i>Specifiacion</i>	Gospodarstwa uczestniczące w badaniu <i>Surveyed households</i>	Gospodarstwa ponoszące wydatki na sprzęt: <i>Households incurring expenditure on sport equipment:</i>											
		razem <sup>a</sup> <i>total<sup>a</sup></i>	rower <i>bicycle</i>	piłka do gier zespołowych <i>ball for team games</i>	sprzęt wędkarski <i>fishing equipment</i>	łyżworolki, deskorolka, wrotki <i>skates, skateboard, roller skates</i>	sanki <i>sledge</i>	rakiety do tenisa ziemnego lub stołowego, squasha, badmintonu <i>tennis, table tennis, squash, badminton racket</i>	trenażer <i>training simulator</i>	narty, snowboard <i>skis, snowboard</i>	sprzęt do ćwiczeń siłowych <i>gym equipment</i>	łyżwy <i>ice skates</i>	inne sprzęty sportowe <i>other sport equipment</i>
		w odsetkach <i>in %</i>											
<b>OGÓŁEM</b> .....2012	100,0	15,8	5,5	3,2	2,6	1,8	1,8	1,0	1,0	0,9	0,9	0,7	1,8
<b>TOTAL</b> .....2016	<b>100,0</b>	<b>23,7</b>	<b>10,1</b>	<b>6,1</b>	<b>4,4</b>	<b>2,8</b>	<b>1,7</b>	<b>1,9</b>	<b>1,1</b>	<b>0,8</b>	<b>2,2</b>	<b>1,0</b>	<b>2,8</b>
<b>Typ gospodarstwa domowego</b> <i>Household type</i>													
Pracowników ..... <i>Employees</i>	100,0	29,6	12,3	8,1	5,0	4,0	2,2	2,8	1,3	1,1	2,7	1,4	2,8
Rolników ..... <i>Farmers</i>	100,0	24,8	16,0	10,4	3,1	2,6	1,9	0,3	0,8	1,4	4,1	1,7	0,5
Pracujących na rachunek własny poza gosp. rolnym ..... <i>Self-employed</i>	100,0	32,0	13,0	8,9	6,7	5,4	3,4	3,3	0,9	1,7	3,5	1,8	6,4
Emerytów ..... <i>Retirees</i>	100,0	13,6	5,1	1,7	3,5	0,7	0,4	0,2	1,1	0,1	0,8	0,2	2,5
Rencistów ..... <i>Pensioners</i>	100,0	8,4	4,0	0,9	2,8	0,1	0,3	0,8	0,0	0,0	0,8	0,0	1,5
Utrzymujących się z niezarobkowych źródeł ..... <i>Living on unearned sources</i>	100,0	22,7	14,0	8,0	0,0	1,9	2,0	0,9	0,9	0,8	2,5	0,7	1,6
<b>Liczba osób w gospodarstwie domowym</b> <i>Number of household members</i>													
1 osoba ..... <i>1 person</i>	100,0	10,5	4,4	0,9	1,7	0,5	0,3	0,6	0,8	0,2	2,0	0,3	2,2
2 osoby ..... <i>2 persons</i>	100,0	17,7	8,1	1,9	4,3	0,6	0,1	0,8	1,5	1,1	1,0	0,1	2,2
3 osoby ..... <i>3 persons</i>	100,0	26,4	11,2	4,7	5,1	3,4	1,3	2,6	1,6	0,7	2,4	1,2	3,0
4 osoby ..... <i>4 persons</i>	100,0	37,1	13,3	13,2	7,5	7,0	4,9	3,6	0,9	1,4	2,1	2,6	4,1
5 osób ..... <i>5 persons</i>	100,0	38,5	19,4	17,3	2,9	6,7	4,5	2,1	0,5	1,5	5,7	2,7	2,6
6 osób i więcej ..... <i>6 persons or more</i>	100,0	37,9	17,6	15,1	6,4	3,3	2,9	3,8	0,3	0,0	3,7	0,0	3,0

<sup>a</sup> Dotyczy jakiegokolwiek rodzaju sprzętu. *<sup>a</sup>Concerned any type of sport equipment.*

**Tabl. 4. Gospodarstwa domowe ponoszące wydatki na zakup sprzętu sportowego w okresie od 1.10.2015 r. do 30.09.2016 r. (cd.)**

*Households incurring expenditure on sport equipment purchase from 1.10.2015 to 30.09.2016 (cont.)*

Wyszczególnienie <i>Specification</i>	Gospodarstwa uczestniczące w badaniu <i>Surveyed households</i>	Gospodarstwa ponoszące wydatki na sprzęt: <i>Households incurring expenditure on sport equipment:</i>											
		razem <sup>a</sup> <i>total<sup>a</sup></i>	rower <i>bicycle</i>	piłka do gier zespołowych <i>ball for team games</i>	sprzęt wędkarski <i>fishing equipment</i>	łyżworolki, deskorolka, wrotki <i>skates, skateboard, roller skates</i>	sanki <i>sledge</i>	rakiety do tenisa stołowego, squasha, badminton <i>tennis, table tennis, squash, badminton racket</i>	trenażer <i>training simulator</i>	narty, snowboard <i>skis, snowboard</i>	sprzęt do ćwiczeń siłowych <i>gym equipment</i>	łyżwy <i>ice skates</i>	inne sprzęty sportowe <i>other sport equipment</i>
		w odsetkach <i>in %</i>											
<b>Typ biologiczny gospodarstwa domowego</b> <i>Biological type of household</i>													
Małżeństwo bez dzieci .....	100,0	18,0	8,0	1,8	4,6	0,4	0,1	0,6	2,0	1,3	1,0	0,0	2,5
<i>Marriage without children</i>													
Małżeństwo z 1 dzieckiem na utrzymaniu .....	100,0	29,8	11,8	7,0	5,2	4,8	2,1	4,9	1,4	0,6	3,0	1,7	2,4
<i>Marriage with 1 dependent child</i>													
Małżeństwo z 2 dziećmi na utrzymaniu .....	100,0	45,2	17,8	18,0	6,1	10,4	6,6	5,8	1,2	1,8	2,1	3,3	5,2
<i>Marriage with 2 dependent children</i>													
Małżeństwo z 3 i więcej dzieci na utrzymaniu .....	100,0	46,6	20,3	25,3	3,2	12,5	8,2	2,3	0,0	1,2	3,0	2,8	0,5
<i>Marriage with 3 or more dependent children</i>													
Matka lub ojciec z dziećmi na utrzymaniu .....	100,0	34,9	17,2	11,3	3,7	7,7	2,0	3,5	1,0	1,3	0,6	6,2	2,2
<i>Mother or father with dependent children</i>													
Rodziny z dziećmi i innymi osobami na utrzymaniu .....	100,0	35,2	15,0	14,7	4,6	4,5	3,4	2,8	0,7	1,3	3,8	1,8	3,3
<i>Families with children and other dependents</i>													
Inne osoby z dziećmi na utrzymaniu .....	100,0	48,5	26,6	13,9	8,5	7,3	9,1	5,7	0,0	1,4	8,7	2,1	3,1
<i>Other people with dependent children</i>													
Gospodarstwa jednoosobowe	100,0	10,5	4,4	0,9	1,7	0,5	0,3	0,6	0,8	0,2	2,0	0,3	2,2
<i>Single-person households</i>													
Pozostałe rodziny .....	100,0	20,7	9,2	2,0	6,0	1,1	0,2	0,3	0,9	0,3	1,7	0,4	2,9
<i>Other families</i>													

<sup>a</sup> Dotyczy jakiegokolwiek rodzaju sprzętu. *<sup>a</sup>Concerned any type of sport equipment.*

**Tabl. 4. Gospodarstwa domowe ponoszące wydatki na zakup sprzętu sportowego w okresie od 1.10.2015 r. do 30.09.2016 r. (cd.)**
*Households incurring expenditure on sport equipment purchase from 1.10.2015 to 30.09.2016 (cont.)*

Wyszczególnienie <i>Specification</i>	Gospodarstwa uczestniczące w badaniu <i>Examined households</i>	Gospodarstwa ponoszące wydatki na sprzęt: <i>Households incurring expenditures on sport equipment:</i>												
		razem <sup>a</sup> <i>total<sup>a</sup></i>	rower <i>bicycle</i>	piłka do gier zespołowych <i>ball for team games</i>	sprzęt wędkarski <i>fishing equipment</i>	łyżworolki, deskorolka, wrotki <i>skates, skateboard, roller skates</i>	sanki <i>sledge</i>	rakiety do tenisa ziemnego lub stołowego, squasha, badmintonu <i>tennis, table tennis, squash, badminton, racket</i>	trenażer <i>training simulator</i>	narty, snowboard <i>skis, snowboard</i>	sprzęt do ćwiczeń siłowych <i>gym equipment</i>	łyżwy <i>ice skates</i>	inny sprzęt sportowy <i>other sport equipment</i>	
		w odsetkach <i>in %</i>												
<b>Liczba dzieci w wieku do 14 lat włącznie</b> <i>Number of children till 14 years</i>														
Bez dzieci .....	100,0	17,1	7,4	1,9	4,0	0,9	0,2	0,8	1,2	0,7	1,8	0,3	2,5	
<i>Without children</i>														
1 dziecko .....	100,0	36,6	15,2	13,3	6,0	6,6	4,3	4,2	1,1	0,9	3,1	2,1	3,9	
<i>1 child</i>														
2 dzieci .....	100,0	46,9	18,7	21,4	4,3	9,7	7,2	5,6	0,8	1,7	3,5	4,2	2,8	
<i>2 children</i>														
3 dzieci i więcej .....	100,0	48,2	24,6	23,5	5,2	10,2	7,6	2,8	0,7	0,5	2,6	2,4	2,5	
<i>3 children or more</i>														
<b>Liczba osób pracujących</b> <i>Number of employed persons</i>														
Bez osób pracujących .....	100,0	9,8	4,5	0,7	2,2	0,4	0,4	0,3	1,0	0,0	0,6	0,2	2,2	
<i>Without working household members</i>														
1 osoba .....	100,0	26,7	11,0	6,9	5,2	2,9	1,6	1,4	1,2	0,7	3,1	1,4	3,4	
<i>1 person</i>														
2 osoby .....	100,0	31,5	13,1	9,9	4,5	4,9	3,1	3,6	1,5	1,7	2,0	1,5	2,9	
<i>2 persons</i>														
3 osoby i więcej .....	100,0	29,8	14,3	6,7	7,3	2,9	1,1	2,1	0,1	0,8	4,9	0,5	2,1	
<i>3 persons or more</i>														
<b>Liczba emerytów i rencistów</b> <i>Number of retirees and pensioners</i>														
Bez emerytów i rencistów .....	100,0	29,5	12,3	8,7	4,5	4,3	2,4	2,8	1,2	1,3	3,2	1,4	2,6	
<i>Without retirees and pensioners</i>														
1 osoba .....	100,0	16,6	7,0	2,9	3,9	1,1	0,9	1,1	1,2	0,2	1,2	0,8	3,6	
<i>1 person</i>														
2 osoby .....	100,0	16,8	8,4	3,0	4,8	1,1	0,6	0,1	0,8	0,1	0,4	0,0	1,6	
<i>2 persons</i>														
3 osoby i więcej .....	100,0	30,8	18,8	5,0	7,0	0,0	0,0	0,0	0,0	0,0	4,3	0,0	0,9	
<i>3 persons or more</i>														

<sup>a</sup> Dotyczy jakiegokolwiek rodzaju sprzętu. *<sup>a</sup>Concerned any type of sport equipment.*

**Tabl. 4. Gospodarstwa domowe ponoszące wydatki na zakup sprzętu sportowego w okresie od 1.10.2015 r. do 30.09.2016 r. (dok.)**

*Households incurring expenditure on sport equipment purchase from 1.10.2015 to 30.09.2016 (cont.)*

Wyszczególnienie <i>Specification</i>	Gospodarstwa uczestniczące w badaniu <i>Examined households</i>	Gospodarstwa ponoszące wydatki na sprzęt: <i>Households incurring expenditures on sport equipment:</i>											
		razem <sup>a</sup> <i>total<sup>a</sup></i>	rower <i>bicycle</i>	piłka do gier zespołowych <i>ball for team games</i>	sprzęt wędkarski <i>fishing equipment</i>	łyżworolki, deskorolka, wrotki <i>skates, skateboard, roller skates</i>	sanki <i>sledge</i>	rakiety do tenisa ziemnego lub stołowego, squasha, badmintona <i>tennis, table tennis, squash, badminton, racket</i>	trenażer <i>training simulator</i>	narty, snowboard <i>skis, snowboard</i>	sprzęt do ćwiczeń siłowych <i>gym equipment</i>	łyżwy <i>ice skates</i>	inne sprzęt sportowy <i>other sport equipment</i>
		w odsetkach <i>in %</i>											
<b>Liczba osób bezrobotnych</b> <i>Number of unemployed persons</i>													
Bez osób bezrobotnych .....	100,0	23,1	10,1	5,5	4,0	2,9	1,6	1,7	1,2	0,9	2,1	1,0	2,6
<i>Without unemployed persons</i>													
1 osoba .....	100,0	28,3	9,8	10,2	7,2	2,4	2,8	3,4	0,0	0,4	2,4	1,4	4,8
<i>1 person</i>													
2 osoby .....	100,0	33,8	10,6	16,0	8,7	1,2	0,0	3,2	2,2	0,0	11,1	0,0	4,0
<i>2 persons</i>													
3 osoby i więcej .....	100,0	33,0	22,5	0,0	10,5	10,5	0,0	0,0	0,0	0,0	10,5	0,0	0,0
<i>3 persons or more</i>													
<b>Miejsce zamieszkania</b> <i>Place of residence</i>													
Miasta .....	100,0	22,8	8,9	5,0	4,1	2,8	1,7	1,8	1,2	0,7	2,1	1,1	3,2
<i>Urban areas</i>													
o liczbie mieszkańców w tys.: <i>town by size in thousand:</i>													
500 i więcej .....	100,0	23,1	8,7	4,1	2,8	3,3	2,7	2,3	0,9	1,0	3,2	1,6	2,4
<i>500 and over</i>													
200-499 .....	100,0	17,6	6,0	2,5	2,3	1,6	1,2	0,8	0,9	0,6	1,7	0,0	4,2
<i>200-499</i>													
100-199 .....	100,0	19,7	5,3	5,1	4,0	2,3	2,4	2,8	2,3	1,0	2,0	1,5	5,0
<i>100-199</i>													
20-99 .....	100,0	23,8	10,3	5,2	3,7	3,0	0,8	1,4	1,4	0,7	2,4	0,9	2,1
<i>20-99</i>													
poniżej 20 .....	100,0	27,0	11,5	7,7	7,3	3,3	2,0	1,8	0,7	0,2	1,1	1,5	3,3
<i>less than 20</i>													
Wieś .....	100,0	25,7	12,8	8,2	4,9	2,9	1,6	2,0	0,9	1,1	2,3	0,8	2,0
<i>Rural areas</i>													
<b>Występowanie osób niepełnosprawnych</b> <i>Occurrence of disabled persons</i>													
Bez osób niepełnosprawnych .....	100,0	24,4	9,8	6,2	4,5	3,2	2,0	2,1	1,0	1,0	2,4	1,1	2,9
<i>Without disabled persons</i>													
Z osobami niepełnosprawnymi .....	100,0	21,1	11,4	5,4	3,8	1,3	0,5	0,9	1,4	0,0	1,3	0,4	2,3
<i>With disabled persons</i>													
<b>Grupy kwintylowe gospodarstw domowych</b> <i>Quintile groups of households</i>													
I .....	100,0	25,2	10,7	9,9	4,1	3,8	2,3	1,6	0,2	0,2	3,4	0,7	2,0
<i>I</i>													
II .....	100,0	24,3	11,1	9,9	3,8	3,0	2,7	1,2	0,4	0,4	1,6	1,5	1,4
<i>II</i>													
III .....	100,0	26,6	11,0	5,4	7,0	3,8	2,1	2,1	0,9	0,5	2,4	1,3	2,9
<i>III</i>													
IV .....	100,0	19,6	7,5	4,4	3,7	2,0	0,9	1,6	1,7	0,6	1,4	0,8	2,9
<i>IV</i>													
V .....	100,0	24,1	10,8	3,6	3,6	2,2	1,1	2,4	1,6	1,7	2,4	0,8	3,9
<i>V</i>													

<sup>a</sup> Dotyczy jakiegokolwiek rodzaju sprzętu. *<sup>a</sup>Concerned any type of sport equipment.*

**Tabl. 5. Wydatki gospodarstw domowych na zakup sprzętu sportowego w okresie od 1.10.2015 r. do 30.09.2016 r. (w przeliczeniu na 1 gospodarstwo zbadane)**  
*Households expenditure on sport equipment purchase from 1.10.2015 to 30.09.2016 (per 1 surveyed household)*

Wyszczególnienie <i>Specification</i>	Razem <sup>a</sup> <i>Total<sup>a</sup></i>	Rower <i>Bicycle</i>	Narty, snowboard <i>Skis, snowboard</i>	Sprzęt wędkarski <i>Fishing equipment</i>	Trenażer <i>Training simulator</i>	Łyżworolki, deskorolka, wrotki <i>Skates, skateboard, roller skates</i>	Sprzęt do ćwiczeń siłowych <i>Gym equipment</i>	Żaglówka, kajak, łódź wiosłowa, ponton <i>Sailboat, kayak, rowing, inflatable boat</i>	Piłka do gier zespołowych <i>Ball for team games</i>	Łyżwy <i>Ice skates</i>	Sanki <i>Sledge</i>	Sprzęt do wspinaczki <i>Climbing equipment</i>	Rakiety do tenisa ziemnego, squash, badminton, tenisa stołowego <i>Tennis, squash, badminton, table tennis</i>	Inny sprzęt sportowy <i>Other sport equipment</i>
	w odsetkach in %													
<b>OGÓŁEM 2012</b>	100,0	50,7	8,5	8,5	5,6	4,2	4,2	2,8	2,8	1,4	1,4	1,4	1,4	5,6
<b>TOTAL 2016</b>	<b>100,0</b>	<b>53,4</b>	<b>3,9</b>	<b>11,7</b>	<b>5,8</b>	<b>4,9</b>	<b>4,9</b>	<b>1,0</b>	<b>3,9</b>	<b>1,9</b>	<b>1,0</b>	<b>1,0</b>	<b>1,9</b>	<b>2,9</b>
<b>Typ gospodarstwa domowego</b> <i>Household type</i>														
Pracowników ..... <i>Employees</i>	100,0	51,5	4,4	11,0	5,1	5,1	5,1	1,5	3,7	1,5	0,7	1,5	2,2	2,2
Rolników ..... <i>Farmers</i>	100,0	59,0	3,3	3,3	7,4	3,3	15,6	0,0	5,7	1,6	1,6	0,0	0,0	0,0
Pracujących na rachunek własny poza gosp. rolnym <i>Self-employed</i>	100,0	55,7	7,0	12,4	4,3	4,3	4,3	0,0	3,8	1,1	1,1	0,5	3,2	2,7
Emerytów ..... <i>Retirees</i>	100,0	56,8	0,0	18,9	8,1	2,7	2,7	0,0	2,7	2,7	0,0	0,0	0,0	5,4
Rencistów ..... <i>Pensioners</i>	100,0	66,7	0,0	25,0	0,0	0,0	8,3	0,0	8,3	0,0	0,0	0,0	0,0	8,3
Utrzymujących się z niezarobkowych źródeł ..... <i>Living on unearned sources</i>	100,0	71,3	2,0	0,0	16,8	2,0	1,0	0,0	4,0	1,0	1,0	0,0	0,0	1,0
<b>Liczba osób w gospodarstwie domowym</b> <i>Number of household members</i>														
1 osoba ..... <i>1 person</i>	100,0	33,3	2,8	13,9	11,1	5,6	11,1	0,0	0,0	2,8	0,0	0,0	0,0	5,6
2 osoby ..... <i>2 persons</i>	100,0	52,1	15,1	12,3	8,2	1,4	2,7	1,4	1,4	0,0	0,0	1,4	2,7	2,7
3 osoby ..... <i>3 persons</i>	100,0	50,8	0,8	11,3	8,9	5,6	4,8	0,0	2,4	0,8	0,8	0,8	4,0	2,4
4 osoby ..... <i>4 persons</i>	100,0	54,9	2,7	14,7	2,7	5,4	2,2	1,6	4,9	2,2	1,6	2,2	1,1	2,2
5 osób ..... <i>5 persons</i>	100,0	66,7	1,3	1,9	3,1	6,9	7,5	0,0	6,9	2,5	1,9	0,0	1,3	1,3
6 osób i więcej ..... <i>6 persons or more</i>	100,0	59,7	0,0	12,2	2,9	3,6	8,6	0,0	7,9	0,0	1,4	0,0	1,4	1,4

<sup>a</sup> Dotyczy wszystkich rodzajów sprzętu. *<sup>a</sup>Applies any type of sport equipment.*

**Tabl. 5. Wydatki gospodarstw domowych na zakup sprzętu sportowego w okresie od 1.10.2015 r. do 30.09.2016 r. (w przeliczeniu na 1 gospodarstwo zbadane) (cd.)**

*Households expenditure on sport equipment purchase from 1.10.2015 to 30.09.2016 (per 1 surveyed household) (cont.)*

Wyszczególnienie <i>Specification</i>	Razem <sup>a</sup> <i>Total<sup>a</sup></i>	Rower <i>Bicycle</i>	Narty, snowboard <i>Skis, snowboard</i>	Sprzęt wędkarski <i>Fishing equipment</i>	Trenażer <i>Training simulator</i>	Łyżworolki, deskorolka, wrotki <i>Skates, skateboard, roller skates</i>	Sprzęt do ćwiczeń siłowych <i>Gym equipment</i>	Żaglówka, kajak, łódź wiosłowa, ponton <i>Sailboat, kayak, rowing, inflatable boat</i>	Piłki do gier zespołowych <i>Ball for team games</i>	Łyżwy <i>Ice skates</i>	Sanki <i>Sledge</i>	Sprzęt do wspinaczki <i>Climbing equipment</i>	Rakiety do tenisa ziemnego, squash, badminton, tenisa stołowego <i>Tennis, squash, badminton, table tennis</i>	Inny sprzęt sportowy <i>Other sport equipment</i>	
	w odsetkach in %														
<b>Typ biologiczny gospodarstwa domowego</b> <i>Biological type of household</i>															
Małżeństwo bez dzieci .....	100,0	51,3	17,5	11,3	10,0	1,3	3,8	1,3	1,3	0,0	0,0	1,3	1,3	2,5	
<i>Marriage without children</i>															
Małżeństwo z 1 dzieckiem na utrzymaniu .....	100,0	60,9	1,3	9,9	4,0	6,0	2,0	0,0	3,3	1,3	0,7	0,7	6,6	2,6	
<i>Marriage with 1 dependent child</i>															
Małżeństwo z 2 dziećmi na utrzymaniu .....	100,0	63,0	2,4	4,9	3,3	6,5	2,0	2,0	5,3	2,4	1,6	3,7	0,8	2,0	
<i>Marriage with 2 dependent children</i>															
Małżeństwo z 3 i więcej dziećmi na utrzymaniu .....	100,0	69,8	1,6	1,0	0,0	10,9	2,6	0,0	7,3	1,6	2,6	0,5	1,6	0,0	
<i>Marriage with 3 or more dependent children</i>															
Matka lub ojciec z dziećmi na utrzymaniu .....	100,0	55,9	0,0	4,2	18,9	9,1	0,7	0,0	4,9	4,2	0,0	0,0	2,1	0,7	
<i>Mother or father with dependent children</i>															
Rodziny z dziećmi i innymi osobami na utrzymaniu .....	100,0	58,9	3,1	7,8	3,9	4,7	5,4	0,8	7,8	1,6	2,3	0,0	0,8	2,3	
<i>Families with children and other dependents</i>															
Inne osoby z dziećmi na utrzymaniu .....	100,0	51,5	1,3	3,5	0,0	6,6	20,5	0,0	4,4	3,9	3,1	0,0	1,3	0,9	
<i>Other people with dependent children</i>															
Gospodarstwa jednoosobowe .....	100,0	33,3	2,8	13,9	11,1	5,6	11,1	0,0	0,0	2,8	0,0	0,0	0,0	5,6	
<i>Single-person households</i>															
Pozostałe rodziny	100,0	36,8	1,1	27,6	8,0	2,3	8,0	0,0	1,1	0,0	0,0	0,0	2,3	2,3	
<i>Other families</i>															
<b>Liczba dzieci w wieku do 14 lat włącznie</b> <i>Number of children till 14 years</i>															
Bez dzieci .....	100,0	43,1	6,9	16,7	8,3	2,8	6,9	1,4	1,4	1,4	0,0	0,0	2,8	2,8	
<i>Without children</i>															
1 dziecko .....	100,0	59,7	2,7	8,7	4,0	6,7	2,0	0,7	6,0	1,3	2,0	1,3	2,0	2,7	
<i>1 child</i>															
2 dzieci .....	100,0	65,7	1,6	2,4	1,6	6,7	5,5	0,8	5,5	3,1	2,0	2,0	1,2	1,2	
<i>2 children</i>															
3 dzieci i więcej ....	100,0	67,0	0,5	3,7	5,3	8,0	1,1	0,0	6,9	1,1	2,7	0,0	1,6	1,6	
<i>3 children or more</i>															

<sup>a</sup> Dotyczy wszystkich rodzajów sprzętu. *<sup>a</sup>Applies any type of sport equipment.*

**Tabl. 5. Wydatki gospodarstw domowych na zakup sprzętu sportowego w okresie od 1.10.2015 r. do 30.09.2016 r. (w przeliczeniu na 1 gospodarstwo zbadane) (cd.)**

*Households expenditure on sport equipment purchase from 1.10.2015 to 30.09.2016 (per 1 surveyed household)(cont.)*

Wyszczególnienie Specification	Razem <sup>a</sup> Total <sup>a</sup>	Rower Bicycle	Narty, snowboard Skis, snowboard	Sprzęt wędkarski Fishing equipment	Trenażer Training simulator	Łyżworolki, deskorolka, wrotki Skates, skateboard, roller skates	Sprzęt do ćwiczeń siłowych Gym equipment	Żaglówka, kajak, łódź wiosłowa, ponton Sailboat, kayak, rowing, inflatable boat	Piłka do gier zespołowych Ball for team games	Łyżwy Ice skates	Sanki Sledge	Sprzęt do wspinaczki Climbing equipment	Rakietki do tenisa ziemnego, squasha, badminton, tenisa stołowego Tennis, squash, badminton, table tennis	Inny sprzęt sportowy Other sport equipment
	w odsetkach in %													

**Liczba osób pracujących**  
*Number of employed persons*

Bez osób pracujących ..... <i>Without working household members</i>	100,0	50,0	0,0	16,7	20,8	4,2	0,0	0,0	0,0	0,0	0,0	0,0	0,0	4,2
1 osoba ..... <i>1 person</i>	100,0	53,6	5,4	9,8	3,6	4,5	7,1	0,0	3,6	2,7	0,9	0,9	0,9	3,6
2 osoby ..... <i>2 persons</i>	100,0	56,9	5,2	7,8	6,5	5,2	2,0	2,0	3,9	1,3	1,3	1,3	3,3	2,0
3 osoby i więcej .... <i>3 persons or more</i>	100,0	41,9	0,7	25,7	0,7	2,7	11,5	0,0	3,4	0,0	0,7	0,0	0,7	0,7

**Liczba emerytów i rencistów**  
*Number of retirees and pensioners*

Bez emerytów i rencistów ..... <i>Without retirees and pensioners</i>	100,0	52,9	5,7	7,1	5,7	5,7	5,7	1,4	4,3	1,4	0,7	1,4	2,1	2,1
1 osoba ..... <i>1 person</i>	100,0	47,5	0,0	25,4	6,8	1,7	5,1	0,0	3,4	1,7	1,7	0,0	1,7	5,1
2 osoby ..... <i>2 persons</i>	100,0	66,2	0,0	18,5	1,5	3,1	3,1	0,0	3,1	0,0	0,0	0,0	0,0	3,1
3 osoby i więcej .... <i>3 persons or more</i>	100,0	80,2	0,0	9,4	0,0	0,0	4,2	1,0	3,1	0,0	0,0	0,0	0,0	0,0

**Liczba osób bezrobotnych**  
*Number of unemployed persons*

Bez osób bezrobotnych ..... <i>Without unemployed persons</i>	100,0	52,8	4,7	11,3	5,7	4,7	4,7	0,9	3,8	1,9	0,9	0,9	1,9	2,8
1 osoba ..... <i>1 person</i>	100,0	58,7	0,0	12,0	0,0	4,0	4,0	0,0	8,0	2,7	2,7	0,0	1,3	5,3
2 osoby ..... <i>2 persons</i>	100,0	20,0	0,0	6,0	21,3	1,3	42,7	0,0	7,3	0,0	0,0	0,0	0,7	0,7
3 osoby i więcej .... <i>3 persons or more</i>	100,0	70,6	0,0	6,9	0,0	10,0	13,1	0,0	0,0	0,0	0,0	0,0	0,0	0,0

<sup>a</sup> Dotyczy wszystkich rodzajów sprzętu. *<sup>a</sup>Applies any type of sport equipment.*



**Tabl. 5. Wydatki gospodarstw domowych na zakup sprzętu sportowego w okresie od 1.10.2015 r. do 30.09.2016 r. (w przeliczeniu na 1 gospodarstwo zbadane) (dok.)**  
*Households expenditure on sport equipment purchase from 1.10.2015 to 30.09.2016 (per 1 surveyed household)(cont.)*

Wyszczególnienie Specification	Razem <sup>a</sup> Total <sup>a</sup>	Rower Bicycle	Narty, snowboard Skis, snowboard	Sprzęt wędkarski Fishing equipment	Trenażer Training simulator	Łyżworolki, deskorolka, wrotki Skates, skateboard, roller skates	Sprzęt do ćwiczeń siłowych Gym equipment	Zaglówka, kajak, łódź wiosłowa, ponton Sailboat, kayak, rowing, inflatable boat	Piłka do gier zespołowych Ball for team games	Łyżwy Ice skates	Sanki Sledge	Sprzęt do wspinaczki Climbing equipment	Rakiety do tenisa ziemnego, squash, badminton, tenisa stołowego Tennis, squash, badminton, table tennis	Inny sprzęt sportowy Other sport equipment	
	w odsetkach in %														
<b>Miejsce zamieszkania</b> <i>Place of residence</i>															
Miasta ..... <i>Urban areas</i>	100,0	50,9	4,7	13,2	5,7	4,7	4,7	0,9	2,8	1,9	0,9	0,9	1,9	2,8	
o liczbie mieszkańców w tys.: <i>town by size in thousand:</i>															
500 i więcej..... <i>500 and over</i>	100,0	55,1	3,7	6,5	2,8	7,5	5,6	0,0	1,9	2,8	1,9	1,9	3,7	2,8	
200–499 .....	100,0	45,3	9,5	6,3	7,4	2,1	2,1	2,1	1,1	0,0	1,1	0,0	1,1	5,3	
100–199 .....	100,0	33,3	18,7	6,7	13,3	2,7	5,3	0,0	4,0	2,7	1,3	1,3	6,7	5,3	
20–99 .....	100,0	60,2	1,0	10,7	4,9	4,9	8,7	0,0	2,9	1,9	1,0	0,0	1,0	1,9	
poniżej20. .... <i>less than 20</i>	100,0	47,5	0,0	25,9	5,8	3,6	1,4	0,7	3,6	1,4	0,7	1,4	0,7	2,2	
Wieś .....	100,0	59,2	4,1	8,2	6,1	5,1	6,1	1,0	5,1	1,0	1,0	1,0	2,0	2,0	
<i>Rural areas</i>															
<b>Występowanie osób niepełnosprawnych</b> <i>Occurance of disabled persons</i>															
Bez osób niepełnosprawnych ... <i>Without disabled persons</i>	100,0	51,9	5,6	12,0	4,6	4,6	4,6	0,9	3,7	1,9	0,9	0,9	1,9	2,8	
Z osobami niepełnosprawnymi ... <i>With disabled persons</i>	100,0	60,0	0,0	9,4	12,9	3,5	5,9	0,0	3,5	0,0	0,0	0,0	1,2	1,2	
<b>Grupy kwintylowe gospodarstw domowych</b> <i>Quintile groups of households</i>															
I .....	100,0	53,7	0,0	7,3	3,7	7,3	12,2	1,2	7,3	1,2	1,2	0,0	1,2	2,4	
II .....	100,0	63,6	2,3	5,7	3,4	5,7	5,7	0,0	8,0	3,4	2,3	0,0	0,0	1,1	
III .....	100,0	49,5	1,1	24,2	3,3	7,7	3,3	1,1	3,3	2,2	1,1	1,1	1,1	2,2	
IV .....	100,0	51,6	5,3	9,5	14,7	3,2	4,2	1,1	3,2	1,1	1,1	0,0	1,1	2,1	
V .....	100,0	52,1	7,1	9,3	3,6	3,6	4,3	0,7	1,4	1,4	0,7	2,1	3,6	3,6	

<sup>a</sup> Dotyczy wszystkich rodzajów sprzętu. *Applies any type of sport equipment.*

**Tabl. 6. Gospodarstwa domowe ponoszące wydatki na sport i rekreację ruchową w okresie od 1.10.2015 r. do 30.09.2016 r.**  
*Households incurring expenditure on sport and physical recreation from 1.10.2015 to 30.09.2016*

Wyszczególnienie <i>Specification</i>	Gospodarstwa uczestniczące w badaniu <i>Surveyed households</i>	Gospodarstwa ponoszące wydatki na <i>Households incurring expenditures on</i>				
		razem <i>total</i>	zakup odzieży sportowej <i>sportswear purchase</i>	zakup, konserwacja, wypożyczenie specjalistycznego sprzętu sportowego <i>specialized sports equipment purchase, conservation, renting</i>	wydatki na udział w zajęciach sportowych i rekreacji ruchowej (bez kosztów dojazdów) <i>participation in sports activities (without travel costs)</i>	wydatki na udział w obozach sportowych lub sportowo-rekreacyjnych (łącznie z kosztami dojazdów na zgrupowania) <i>participation in sports camps (including travel costs)</i>
w odsetkach <i>in %</i>						
<b>OGÓŁEM</b> ..... 2012	100,0	41,1	18,8	19,4	29,9	2,4
<b>TOTAL</b> ..... 2016	<b>100,0</b>	<b>47,1</b>	<b>31,0</b>	<b>12,4</b>	<b>35,2</b>	<b>4,0</b>
<b>Typ gospodarstwa domowego</b> <i>Household type</i>						
Pracowników ..... <i>Employees</i>	100,0	60,4	40,1	15,3	47,5	5,2
Rolników ..... <i>Farmers</i>	100,0	45,7	32,8	11,4	24,8	1,1
Pracujących na rachunek własny poza gospodarstwem rolnym ..... <i>Self-employed</i>	100,0	71,1	52,6	15,3	56,3	10,1
Emerytów ..... <i>Retirees</i>	100,0	22,4	13,0	7,7	13,4	1,3
Rencistów ..... <i>Pensioners</i>	100,0	15,4	7,1	3,1	9,6	1,1
Utrzymujących się z niezarobkowych źródeł ..... <i>Living on unearned sources</i>	100,0	43,5	27,1	14,5	29,3	2,8
<b>Liczba osób w gospodarstwie domowym</b> <i>Number of household members</i>						
1 osoba ..... <i>1 person</i>	100,0	25,9	15,3	7,2	19,1	1,4
2 osoby ..... <i>2 persons</i>	100,0	36,4	21,9	11,5	26,7	1,7
3 osoby ..... <i>3 persons</i>	100,0	55,4	36,7	13,9	42,0	4,6
4 osoby ..... <i>4 persons</i>	100,0	69,8	50,0	19,0	55,7	9,0
5 osób ..... <i>5 persons</i>	100,0	69,8	43,3	13,4	53,7	7,9
6 osób i więcej ..... <i>6 persons or more</i>	100,0	57,7	45,6	12,0	32,8	3,7
<b>Typ biologiczny gospodarstwa domowego</b> <i>Biological type of household</i>						
Małżeństwo bez dzieci ..... <i>Marriage without children</i>	100,0	35,8	22,2	12,2	25,7	1,4
Małżeństwo z 1 dzieckiem na utrzymaniu ..... <i>Marriage with 1 dependent child</i>	100,0	68,1	47,7	17,2	53,5	7,3
Małżeństwo z 2 dziećmi na utrzymaniu ..... <i>Marriage with 2 dependent children</i>	100,0	77,7	59,7	23,2	64,2	13,5
Małżeństwo z 3 i więcej dziećmi na utrzymaniu ..... <i>Marriage with 3 or more dependent children</i>	100,0	80,2	58,7	14,3	60,9	13,6
Matka lub ojciec z dziećmi na utrzymaniu ..... <i>Mother or father with dependent children</i>	100,0	65,2	43,6	15,6	52,6	2,3
Rodziny z dziećmi i innymi osobami na utrzymaniu ..... <i>Families with children and other dependents</i>	100,0	68,0	45,8	15,7	50,1	5,0
Inne osoby z dziećmi na utrzymaniu ..... <i>Other people with dependent children</i>	100,0	58,5	43,5	5,2	41,0	4,6
Gospodarstwa jednoosobowe ..... <i>Single-person households</i>	100,0	25,9	15,3	7,2	19,1	1,4
Pozostałe rodziny ..... <i>Other families</i>	100,0	40,4	23,3	9,6	28,0	2,4

**Tabl. 6. Gospodarstwa domowe ponoszące wydatki na sport i rekreację ruchową w okresie od 1.10.2015 r. do 30.09.2016 r. (dok.)**

*Households incurring expenditure on sport and physical recreation from 1.10.2015 to 30.09.2016 (cont.)*

Wyszczególnienie <i>Specification</i>	Gospodarstwa uczestniczące w badaniu <i>Surveyed households</i>	Gospodarstwa ponoszące wydatki na <i>Households incurring expenditures on</i>				
		razem <i>total</i>	zakup odzieży sportowej <i>sportswear purchase</i>	zakup, konserwacja, wypożyczenie specjalistycznego sprzętu sportowego <i>specialized sports equipment purchase, conservation, renting</i>	wydatki na udział w zajęciach sportowych i rekreacji ruchowej (bez kosztów dojazdów) <i>participation in sports activities (without travel costs)</i>	wydatki na udział w obozach sportowych lub sportowo-rekreacyjnych (łącznie z kosztami dojazdów na zgrupowania) <i>participation in sports camps (including travel costs)</i>
w odsetkach in %						
<b>Liczba dzieci do 14 lat włącznie</b> <i>Number of children till 14 years</i>						
Bez dzieci ..... <i>Without children</i>	100,0	38,1	23,4	10,7	27,9	2,3
1 dziecko ..... <i>1 child</i>	100,0	68,9	47,3	16,7	51,9	7,7
2 dzieci ..... <i>2 children</i>	100,0	72,0	54,6	17,7	58,6	9,9
3 dzieci i więcej ..... <i>3 children or more</i>	100,0	75,3	59,7	11,5	53,7	8,0
<b>Liczba osób pracujących</b> <i>Number of employed persons</i>						
Bez osób pracujących ..... <i>Without working household members</i>	100,0	18,6	9,5	6,8	10,7	0,8
1 osoba ..... <i>1 person</i>	100,0	50,4	33,9	12,2	38,2	4,5
2 osoby ..... <i>2 persons</i>	100,0	66,1	46,4	17,4	53,4	6,9
3 osoby i więcej ..... <i>3 persons or more</i>	100,0	57,8	34,5	12,8	37,8	2,8
<b>Liczba emerytów i rencistów</b> <i>Number of retirees and pensioners</i>						
Bez emerytów i rencistów ..... <i>Without retirees and pensioners</i>	100,0	61,6	42,4	16,2	48,9	6,2
1 osoba ..... <i>1 person</i>	100,0	30,4	17,8	6,6	19,6	1,8
2 osoby ..... <i>2 persons</i>	100,0	29,8	17,6	11,0	18,1	0,8
3 osoby i więcej ..... <i>3 persons or more</i>	100,0	25,5	16,4	4,5	18,4	0,0
<b>Liczba osób bezrobotnych</b> <i>Number of unemployed persons</i>						
Bez osób bezrobotnych ..... <i>Without unemployed persons</i>	100,0	46,3	30,2	12,5	34,7	3,9
1 osoba ..... <i>1 person</i>	100,0	53,3	36,8	11,6	38,4	5,8
2 osoby ..... <i>2 persons</i>	100,0	46,9	31,5	7,6	35,1	1,5
3 osoby i więcej ..... <i>3 persons or more</i>	100,0	65,3	65,3	21,6	65,3	0,0
<b>Miejsce zamieszkania</b> <i>Place of residence</i>						
Miasta ..... <i>Urban areas</i>	100,0	50,0	32,1	13,5	39,9	4,8
o liczbie mieszkańców w tys.: <i>town by size in thousand :</i>						
500 i więcej ..... <i>500 and over</i>	100,0	56,5	38,4	20,4	45,9	6,7
200–499 ..... <i>200–499</i>	100,0	47,8	29,0	8,7	39,2	3,8
100–199 ..... <i>100–199</i>	100,0	54,1	35,5	14,0	47,3	6,3
20–99 ..... <i>20–99</i>	100,0	49,4	30,0	13,4	39,1	3,6
poniżej 20 ..... <i>less than 20</i>	100,0	43,3	28,8	10,0	30,8	4,3
Wieś ..... <i>Rural areas</i>	100,0	41,0	28,8	10,0	25,3	2,4
<b>Występowanie osób niepełnosprawnych</b> <i>Occurance of disabled persons</i>						
Bez osób niepełnosprawnych ..... <i>Without disabled persons</i>	100,0	50,4	33,7	13,1	38,7	4,3
Z osobami niepełnosprawnymi ..... <i>With disabled persons</i>	100,0	34,2	20,6	9,5	21,7	2,9
<b>Grupy kwintylowe gospodarstw domowych</b> <i>Quintile groups of households</i>						
I ..... <i>I</i>	100,0	43,1	29,2	10,2	29,0	2,8
II ..... <i>II</i>	100,0	43,2	25,6	9,9	31,5	4,1
III ..... <i>III</i>	100,0	44,6	29,4	12,7	32,0	4,8
IV ..... <i>IV</i>	100,0	43,3	27,6	10,3	32,2	2,9
V ..... <i>V</i>	100,0	56,3	39,0	16,4	45,3	4,9

**Tabl. 7. Wydatki gospodarstw domowych na sport i rekreację ruchową w okresie od 1.10.2015 r. do 30.09.2016 r.**  
**(w przeliczeniu na 1 gospodarstwo ponoszące wydatek)**  
*Households expenditure on sport and physical recreation from 1.10.2015 to 30.09.2016 (per 1 household incurring expenditure)*

Wyszczególnienie <i>Specification</i>	Ogółem <i>Total</i>	Zakup odzieży sportowej <i>Sportswear purchase</i>	Zakup, konserwacja, wypożyczenie specjalistycznego sprzętu sportowego <i>Specialized equipment purchase, conservation, renting</i>	Wydatki na udział w zajęciach sportowych i rekreacji ruchowej (bez kosztów dojazdów) <i>Participation in sports activities expenditures (without travel costs)</i>	Wydatki na udział w obozach sportowych lub sportowo-rekreacyjnych (łącznie z kosztami dojazdów na zgrupowania) <i>Participation in sports camps expenses (including travel costs)</i>
<b>OGÓŁEM</b> ..... 2012	1017	324	433	818	1218
<b>TOTAL</b> ..... 2016	<b>973</b>	<b>350</b>	<b>212</b>	<b>796</b>	<b>1072</b>
<b>Typ gospodarstwa domowego</b> <i>Household type</i>					
Pracowników ..... <i>Employees</i>	996	352	207	786	1051
Rolników ..... <i>Farmers</i>	467	229	305	364	1200
Pracujących na rachunek własny poza gospodarstwem rolnym ..... <i>Self-employed</i>	1528	437	342	1197	1285
Emerytów ..... <i>Retirees</i>	699	320	165	686	753
Rencistów ..... <i>Pensioners</i>	463	167	69	396	1723
Utrzymujących się z niezarobkowych źródeł ..... <i>Living on unearned sources</i>	684	345	175	532	806
<b>Liczba osób w gospodarstwie domowym</b> <i>Number of household members</i>					
1 osoba ..... <i>1 person</i>	763	290	209	679	579
2 osoby ..... <i>2 persons</i>	830	358	191	711	711
3 osoby ..... <i>3 persons</i>	1071	363	305	853	1288
4 osoby ..... <i>4 persons</i>	1289	393	203	1002	1176
5 osób ..... <i>5 persons</i>	870	330	124	675	1083
6 osób i więcej ..... <i>6 persons or more</i>	551	278	109	438	924
<b>Typ biologiczny gospodarstwa domowego</b> <i>Biological type of household</i>					
Małżeństwo bez dzieci ..... <i>Marriage without children</i>	819	386	201	681	584
Małżeństwo z 1 dzieckiem na utrzymaniu ..... <i>Marriage with 1 dependent child</i>	1231	368	327	969	1220
Małżeństwo z 2 dziećmi na utrzymaniu ... <i>Marriage with 2 dependent children</i>	1559	390	213	1185	1239
Małżeństwo z 3 i więcej dziećmi na utrzymaniu ..... <i>Marriage with 3 or more dependent children</i>	1048	332	147	840	824
Matka lub ojciec z dziećmi na utrzymaniu ..... <i>Mather or father with dependent children</i>	836	263	186	712	1177
Rodziny z dziećmi i innymi osobami na utrzymaniu ..... <i>Families with children and other dependents</i>	830	316	138	648	1468
Inne osoby z dziećmi na utrzymaniu ..... <i>Other people with dependent children</i>	840	400	297	614	1080
Gospodarstwa jednoosobowe ..... <i>Single-person households</i>	763	290	209	679	579
Pozostałe rodziny ..... <i>Other families</i>	766	361	216	670	682
<b>Liczba dzieci do 14 lat włącznie</b> <i>Number of children till 14 years</i>					
Bez dzieci ..... <i>Without children</i>	850	360	204	713	804
1 dziecko ..... <i>1 child</i>	1083	334	239	864	1304
2 dzieci ..... <i>2 children</i>	1321	346	215	1021	1268
3 dzieci i więcej ..... <i>3 children or more</i>	940	338	161	756	1010

**Tabl. 7. Wydatki gospodarstw domowych na sport i rekreację ruchową w okresie od 1.10.2015 r. do 30.09.2016 r. (w przeliczeniu na 1 gospodarstwo ponoszące wydatek) (dok.)**

*Households expenditure on sport and physical recreation from 1.10.2015 to 30.09.2016 (per 1 household incurring expenditure)(cont.)*

Wyszczególnienie <i>Specification</i>	Ogółem <i>Total</i>	Zakup odzieży sportowej <i>Sportswear purchase</i>	Zakup, konserwacja, wypożyczenie specjalistycznego sprzętu sportowego <i>Specialized sports equipment purchase, conservation, renting</i>	Wydatki na udział w zajęciach sportowych i rekreacji ruchowej (bez kosztów dojazdów) <i>Participation in sports activities expenditures (without travel costs)</i>	Wydatki na udział w obozach sportowych lub sportowo-rekreacyjnych (łącznie z kosztami dojazdów na zgrupowania) <i>Participation in sports camps (including travel costs)</i>
<b>Liczba osób pracujących</b> <i>Number of employed persons</i>					
Bez osób pracujących .....	596	330	173	553	1119
<i>Without working household members</i>					
1 osoba	914	340	252	732	774
<i>1 person</i>					
2 osoby .....	1192	359	207	930	1297
<i>2 persons</i>					
3 osoby i więcej .....	673	361	171	588	744
<i>3 persons or more</i>					
<b>Liczba emerytów i rencistów</b> <i>Number of retirees and pensioners</i>					
Bez emerytów i rencistów .....	1126	377	238	876	1081
<i>Without retirees and pensioners</i>					
1 osoba .....	608	259	153	554	1081
<i>1 person</i>					
2 osoby .....	620	324	142	584	749
<i>2 persons</i>					
3 osoby i więcej .....	371	188	117	318	0
<i>3 persons or more</i>					
<b>Liczba osób bezrobotnych</b> <i>Number of unemployed persons</i>					
Bez osób bezrobotnych .....	1008	353	223	832	1128
<i>Without unemployed persons</i>					
1 osoba .....	764	333	124	589	762
<i>1 person</i>					
2 osoby .....	344	191	127	253	200
<i>2 persons</i>					
3 osoby i więcej .....	870	483	50	371	0
<i>3 persons or more</i>					
<b>Miejsce zamieszkania</b> <i>Place of residence</i>					
Miasta.....	1098	373	227	863	1127
<i>Urban areas</i>					
o liczbie mieszkańców w tys.:					
<i>town by size in thousand :</i>					
500 i więcej .....	1501	403	221	1193	1508
<i>500 and over</i>					
200–499.....	1006	392	321	760	1074
<i>200–499</i>					
100–199.....	1207	458	335	827	841
<i>100–199</i>					
20–99.....	962	329	170	814	975
<i>20–99</i>					
poniżej 20 .....	787	313	182	607	1058
<i>less than 20</i>					
Wieś .....	659	299	171	579	845
<i>Rural areas</i>					
<b>Występowanie osób niepełnosprawnych</b> <i>Occurance of disabled persons</i>					
Bez osób niepełnosprawnych .....	1021	361	224	819	1087
<i>Without disabled persons</i>					
Z osobami niepełnosprawnymi .....	698	282	146	638	987
<i>With disabled persons</i>					
<b>Grupy kwintylowe gospodarstw domowych</b> <i>Quintile groups of households</i>					
I .....	617	297	124	489	885
II .....	691	281	162	572	726
III .....	871	314	123	704	1155
IV .....	1022	377	265	876	997
V .....	1272	402	279	992	1283

**Tabl. 8. Wydatki gospodarstw domowych na sport i rekreację ruchową w okresie od 1.10.2015 r. do 30.09.2016 r. (w przeliczeniu na 1 gospodarstwo zbadane)**

*Households expenditure on sport and physical recreation from 1.10.2015 to 30.09.2016 (per 1 surveyed household)*

Wyszczególnienie <i>Specification</i>	Ogółem <i>Total</i>	Zakup odzieży sportowej <i>Sportswear purchase</i>	Zakup, konserwacja, wypożyczenie specjalistycznego sprzętu sportowego <i>Specialized sports equipment purchase, conservation, renting</i>	Wydatki na udział w zajęciach sportowych i rekreacji ruchowej (bez kosztów dojazdów) <i>Participation in sports activities expenditures (without travel costs)</i>	Wydatki na udział w obozach sportowych lub sportowo-rekreacyjnych (łącznie z kosztami dojazdów na zgrupowania) <i>Participation in sports camps expenditures (including travel costs)</i>
<b>OGÓŁEM</b> ..... 2012	418	61	84	244	29
<b>TOTAL</b> ..... 2016	458	109	26	280	43
<b>Typ gospodarstwa domowego</b> <i>Household type</i>					
Pracowników ..... <i>Employees</i>	601	141	32	374	55
Rolników ..... <i>Farmers</i>	213	75	35	90	13
Pracujących na rachunek własny poza gospodarstwem rolnym ..... <i>Self-employed</i>	1086	230	52	674	129
Emerytów ..... <i>Retirees</i>	157	42	13	92	10
Rencistów ..... <i>Pensioners</i>	72	12	2	38	19
Utrzymujących się z niezarobkowych źródeł ..... <i>Living on unearned sources</i>	297	94	25	156	23
<b>Liczba osób w gospodarstwie domowym</b> <i>Number of household members</i>					
1 osoba ..... <i>1 person</i>	198	44	15	130	8
2 osoby ..... <i>2 persons</i>	303	79	22	190	12
3 osoby ..... <i>3 persons</i>	593	133	42	358	59
4 osoby ..... <i>4 persons</i>	899	197	39	558	106
5 osób ..... <i>5 persons</i>	607	143	17	362	86
6 osób i więcej ..... <i>6 persons or more</i>	318	127	13	144	34
<b>Typ biologiczny gospodarstwa domowego</b> <i>Biological type of household</i>					
Małżeństwo bez dzieci ..... <i>Marriage without children</i>	293	85	24	175	8
Małżeństwo z 1 dzieckiem na utrzymaniu ..... <i>Marriage with 1 dependent child</i>	839	176	56	518	89
Małżeństwo z 2 dziećmi na utrzymaniu ..... <i>Marriage with 2 dependent children</i>	1211	233	49	761	167
Małżeństwo z 3 i więcej dziećmi na utrzymaniu ..... <i>Marriage with 3 or more dependent children</i>	840	195	21	512	112
Matka lub ojciec z dziećmi na utrzymaniu ..... <i>Mother or father with dependent children</i>	545	115	29	374	27
Rodziny z dziećmi i innymi osobami na utrzymaniu ..... <i>Families with children and other dependents</i>	565	145	22	325	74
Inne osoby z dziećmi na utrzymaniu ..... <i>Other people with dependent children</i>	491	174	16	252	50
Gospodarstwa jednoosobowe ..... <i>Single-person households</i>	198	44	15	130	8
Pozostałe rodziny ..... <i>Other families</i>	309	84	21	188	17
<b>Liczba dzieci do 14 lat włącznie</b> <i>Number of children till 14 years</i>					
Bez dzieci ..... <i>Without children</i>	324	84	22	199	19
1 dziecko ..... <i>1 child</i>	746	158	40	448	100
2 dzieci ..... <i>2 children</i>	951	189	38	599	125
3 dzieci i więcej ..... <i>3 children or more</i>	708	202	18	406	81

**Tabl. 8. Wydatki gospodarstw domowych na sport i rekreację ruchową w okresie od 1.10.2015 r. do 30.09.2016 r. (w przeliczeniu na 1 gospodarstwo zbadane) (dok.)**

*Households expenditure on sport and physical recreation from 1.10.2015 to 30.09.2016 (per 1 surveyed household)(cont.)*

Wyszczególnienie <i>Specification</i>	Ogółem <i>Total</i>	Zakup odzieży sportowej <i>Sportswear purchase</i>	Zakup, konserwacja, wypożyczenie specjalistycznego sprzętu sportowego <i>Specialized sports equipment purchase, conservation, renting</i>	Wydatki na udział w zajęciach sportowych i rekreacji ruchowej (bez kosztów dojazdów) <i>Participation in sports activities expenditures (without travel costs)</i>	Wydatki na udział w obozach sportowych lub sportowo-rekreacyjnych (łącznie z kosztami dojazdów na zgrupowania) <i>Participation in sports camps expenditures (including travel costs)</i>
<b>Liczba osób pracujących</b> <i>Number of employed persons</i>					
Bez osób pracujących .....	111	31	12	59	9
<i>Without working household members</i>					
1 osoba .....	461	116	31	280	35
<i>1 person</i>					
2 osoby .....	787	166	36	496	89
<i>2 persons</i>					
3 osoby i więcej .....	389	125	22	222	21
<i>3 persons or more</i>					
<b>Liczba emerytów i rencistów</b> <i>Number of retirees and pensioners</i>					
Bez emerytów i rencistów .....	694	160	39	429	67
<i>Without retirees and pensioners</i>					
1 osoba .....	185	46	10	109	20
<i>1 person</i>					
2 osoby .....	184	57	16	105	6
<i>2 persons</i>					
3 osoby i więcej .....	94	31	5	58	0
<i>3 persons or more</i>					
<b>Liczba osób bezrobotnych</b> <i>Number of unemployed persons</i>					
Bez osób bezrobotnych .....	467	107	28	289	43
<i>Without unemployed persons</i>					
1 osoba .....	407	122	14	226	44
<i>1 person</i>					
2 osoby .....	161	60	10	89	3
<i>2 persons</i>					
3 osoby i więcej .....	568	315	11	242	0
<i>3 persons or more</i>					
<b>Miejsce zamieszkania</b> <i>Place of residence</i>					
Miasta.....	549	120	31	345	54
<i>Urban areas</i>					
o liczbie mieszkańców w tys.:					
<i>town by size in thousand:</i>					
500 i więcej .....	848	155	45	548	101
<i>500 and over</i>					
200–499.....	481	114	28	298	41
<i>200–499</i>					
100–199.....	654	163	47	391	53
<i>100–199</i>					
20–99.....	475	99	23	319	35
<i>20–99</i>					
poniżej 20.....	341	90	18	187	46
<i>less than 20</i>					
Wieś .....	270	86	17	147	20
<i>Rural areas</i>					
<b>Występowanie osób niepełnosprawnych</b> <i>Occurance of disabled persons</i>					
Bez osób niepełnosprawnych .....	515	122	29	317	47
<i>Without disabled persons</i>					
Z osobami niepełnosprawnymi .....	239	58	14	138	29
<i>With disabled persons</i>					
<b>Grupy kwintylowe gospodarstw domowych</b> <i>Quintile groups of households</i>					
I .....	266	87	13	142	25
II .....	298	72	16	180	30
III .....	389	92	16	225	55
IV .....	443	104	27	282	29
V .....	716	157	46	450	63



**Tabl. 9. Członkowie gospodarstw domowych według typów gospodarstw**  
*Household members according to households types*

Wyszczególnienie <i>Specification</i>	Ogółem <i>Total</i>	Pracowników <i>of employees</i>	Rolników <i>of farmers</i>	Pracujących na rachunek własny poza gosp. rolnym <i>of self- employed</i>	Emerytów <i>of retirees</i>	Rencistów <i>of pensioners</i>	Utrzymujących się z niezarobko- wych źródeł <i>of living on unearned sources</i>
	w odsetkach <i>in %</i>						
<b>O G Ó Ł E M.....</b>	<b>100,0</b>	<b>100,0</b>	<b>100,0</b>	<b>100,0</b>	<b>100,0</b>	<b>100,0</b>	<b>100,0</b>
<b>TOTAL</b>							
	<b>Płeć</b> <i>Sex</i>						
Mężczyźni .....	48,2	49,9	52,2	49,6	44,0	37,3	45,2
<i>Men</i>							
Kobiety .....	51,8	50,1	47,8	50,4	56,0	62,7	54,8
<i>Women</i>							
	<b>Wiek</b> <i>Age</i>						
5–9 lat .....	5,6	6,8	6,4	7,4	1,1	1,2	9,2
<i>5-9 years</i>							
10–14 .....	5,0	6,0	4,6	6,4	1,3	1,3	9,3
15–19 .....	5,2	5,8	7,2	7,3	1,4	2,4	9,8
20–29 .....	13,7	17,0	18,2	13,0	4,0	4,1	16,3
30–39 .....	17,5	21,5	15,7	20,5	6,2	10,1	18,3
40–49 .....	14,2	17,1	16,0	18,9	4,8	7,3	9,8
50–59 .....	14,3	15,8	15,1	14,5	7,4	24,3	14,0
60 lat i więcej .....	24,5	10,0	16,7	12,1	73,9	49,4	13,3
<i>aged 60 and over</i>							
	<b>Stan cywilny</b> <i>Marital status</i>						
Kawalerowie, panny .....	24,7	26,8	28,3	22,7	15,1	20,3	44,1
<i>Single men, women</i>							
Żonaci, zamężne .....	51,6	51,9	52,9	56,1	56,5	35,0	25,8
<i>Married man, women</i>							
Wdowcy, wdowy .....	9,1	4,7	6,2	4,0	20,8	37,3	3,9
<i>Widowers, widows</i>							
W separacji prawnej, rozwiedzeni .....	4,1	3,7	1,6	3,4	5,2	4,9	7,8
<i>Legally separated, divorced</i>							
Osoby w wieku 0–14 lat .....	10,6	12,8	11,1	13,7	2,4	2,5	18,5
<i>Persons in age 0-14</i>							
	<b>Poziom najwyższego ukończonego wykształcenia</b> <i>The highest educational level completed</i>						
Podstawowe ukończone i bez wykształcenia .....	22,4	20,4	27,0	19,7	22,6	30,2	44,5
<i>Completed primary and without school education</i>							
Gimnazjalne .....	4,1	4,8	4,8	4,8	1,2	1,6	7,1
<i>Lower secondary</i>							
Zasadnicze zawodowe .....	24,7	23,9	33,0	14,9	26,8	35,8	21,8
<i>Basic vocational</i>							
Średnie i policealne .....	31,2	31,0	28,2	32,3	34,9	27,9	22,7
<i>Post-secondary and secondary</i>							
Wyższe .....	17,6	20,0	7,0	28,2	14,6	4,5	3,8
<i>Tertiary</i>							
	<b>Dochód na 1 osobę</b> <i>Income per capita</i>						
Do 800,0 zł <i>to 800,0 zł</i> .....	12,3	9,4	37,3	3,3	6,9	25,1	51,0
800,1–1100,0 .....	20,7	20,9	19,9	18,8	18,4	24,7	31,5
1100,1–1400,0 .....	19,8	21,7	14,0	17,9	19,7	16,9	8,3
1400,1–1900,0 .....	23,4	23,7	13,8	25,4	29,6	17,9	5,4
Powyżej 1900,0 zł <i>above 1900 zł</i> .....	23,7	24,4	15,0	34,5	25,4	15,3	3,7



**Tabl. 9. Członkowie gospodarstw domowych według typów gospodarstw (cd.)**  
*Household members according to households types (cont.)*

Wyszczególnienie <i>Specification</i>	Ogółem <i>Total</i>	Pracowników <i>of employees</i>	Rolników <i>of farmers</i>	Pracujących na rachunek własny poza gosp. rolnym <i>of self- employed</i>	Emerytów <i>of retirees</i>	Rencistów <i>of pensioners</i>	Utrzymujących się z niezarobko- wych źródeł <i>of living on unearned sources</i>
	w odsetkach <i>in %</i>						
<b>O G Ó Ł E M .....</b>	<b>100,0</b>	<b>100,0</b>	<b>100,0</b>	<b>100,0</b>	<b>100,0</b>	<b>100,0</b>	<b>100,0</b>
<b>TOTAL</b>							
<b>Główne źródło utrzymania</b> <i>Main source of maintenance</i>							
Praca najemna stała (robotnicy i nierobotnicy) ..... <i>Permanent hired work (manual and non-manual labour workers)</i>	37,7	56,5	12,7	17,5	8,0	7,7	8,7
Praca najemna dorywcza ..... <i>Odd job</i>	0,6	0,7	0,1	0,1	0,6	0,4	1,9
Użytkowanie gospodarstwa rolnego lub pomoc ..... <i>Use of a private farm in agriculture or contributing</i>	4,1	1,3	45,0	1,5	1,4	2,4	2,4
Praca stała na własny rachunek lub pomoc ..... <i>Self-employment or contributing</i>	3,9	1,2	0,1	37,9	0,7	0,6	0,3
Praca dorywcza na własny rachunek <i>Casual work on own account</i>	0,1	0,0	0,0	0,5	0,1	0,1	0,0
Emerytury lub renty ..... <i>Retirement pensions or other pensions</i>	24,4	8,5	15,7	7,8	75,8	72,6	9,7
Zasiłek dla bezrobotnych, inne świadczenia ..... <i>Unemployment benefit, other benefits</i>	11,8	12,2	13,0	10,9	3,5	5,8	54,0
Inne dochody ..... <i>Other incomes</i>	1,3	1,0	0,1	1,4	0,3	0,6	14,1
Pozostawanie na utrzymaniu ..... <i>Being dependent</i>	16,0	18,4	13,3	22,5	9,6	9,9	8,8
<b>Własność miejsca pracy</b> <i>Workplace ownership</i>							
Publiczna ..... <i>Public</i>	10,8	16,0	3,1	5,7	3,0	3,1	1,2
Prywatna ..... <i>Private</i>	36,6	44,1	55,0	51,6	11,0	11,0	14,2
<b>Sprawność fizyczna osób</b> <i>Physical ability of persons</i>							
Sprawni ..... <i>Abled</i>	91,1	94,6	93,8	96,8	86,7	56,2	76,8
Niepełnosprawni ..... <i>Disabled</i>	8,9	5,4	6,2	3,2	13,3	43,8	23,2
o stopniu: <i>with degree of disability:</i>							
znaczny ..... <i>significant</i>	2,2	0,9	0,9	0,5	5,2	11,2	4,2
umiarkowanym ..... <i>moderate</i>	4,4	2,8	3,9	1,2	5,8	20,2	14,2
lekkim ..... <i>slight</i>	1,9	1,2	1,2	1,4	2,4	11,9	2,3
dzieci z orzeczeniem o niepełnosprawności ..... <i>children with a disability     certificate</i>	0,5	0,6	0,2	0,2	0,0	0,5	2,5

**Tabl. 9. Członkowie gospodarstw domowych według typów gospodarstw (cd.)**  
*Household members according to households types (cont.)*

Wyszczególnienie <i>Specification</i>	Ogółem <i>Total</i>	Pracowników <i>of employees</i>	Rolników <i>of farmers</i>	Pracujących na rachunek własny poza gosp. rolnym <i>of self- employed</i>	Emerytów <i>of retirees</i>	Rencistów <i>of pensioners</i>	Utrzymujących się z niezarobko- wych źródeł <i>of living on unearned sources</i>
	w odsetkach <i>in %</i>						
<b>O G Ó Ł E M</b> .....2012	100,0	56,6	5,8	8,9	20,4	5,0	3,3
<b>TOTAL</b> ..... <b>2016</b>	<b>100,0</b>	<b>59,0</b>	<b>6,2</b>	<b>7,9</b>	<b>19,3</b>	<b>3,8</b>	<b>3,7</b>
<b>Płeć</b> <i>Sex</i>							
Mężczyźni ..... <i>Men</i>	100,0	61,1	6,7	8,2	17,6	2,9	3,5
Kobiety ..... <i>Women</i>	100,0	57,1	5,7	7,7	20,9	4,6	3,9
<b>Wiek</b> <i>Age</i>							
5–9 lat ..... <i>5-9 years</i>	100,0	71,9	7,1	10,5	3,7	0,8	6,1
10–14 ..... <i>10-14</i>	100,0	71,0	5,8	10,2	5,0	1,0	6,9
15–19 ..... <i>15-19</i>	100,0	66,3	8,6	11,2	5,2	1,7	7,0
20–29 ..... <i>20-29</i>	100,0	73,2	8,2	7,5	5,6	1,1	4,4
30–39 ..... <i>30-39</i>	100,0	72,3	5,5	9,3	6,8	2,2	3,9
40–49 ..... <i>40-49</i>	100,0	71,3	7,0	10,6	6,6	1,9	2,6
50–59 ..... <i>50-59</i>	100,0	65,2	6,6	8,1	10,1	6,4	3,6
60 lat i więcej ..... <i>aged 60 and over</i>	100,0	24,1	4,2	3,9	58,2	7,6	2,0
<b>Stan cywilny</b> <i>Marital status</i>							
Kawalerowie, panny ..... <i>Single men, women</i>	100,0	64,1	7,1	7,3	11,8	3,1	6,6
Żonaci, zamężne ..... <i>Married men, women</i>	100,0	59,4	6,4	8,6	21,2	2,6	1,8
Wdowcy, wdowy ..... <i>Widowers, widows</i>	100,0	30,9	4,2	3,5	44,3	15,4	1,6
W separacji prawnej, rozwiedzeni ..... <i>Legally separated, divorced</i>	100,0	54,4	2,4	6,7	24,8	4,6	7,1
Osoby w wieku 0–14 lat ..... <i>Persons in age 0-14</i>	100,0	71,5	6,5	10,3	4,3	0,9	6,5
<b>Poziom najwyższego ukończonego wykształcenia</b> <i>The highest educational level completed</i>							
Podstawowe ukończone i bez wykształcenia ..... <i>Completed primary and without school education</i>	100,0	53,7	7,5	7,0	19,5	5,1	7,4
Gimnazjalne ..... <i>Lower secondary</i>	100,0	69,6	7,3	9,5	5,6	1,5	6,5
Zasadnicze zawodowe ..... <i>Basic vocational</i>	100,0	57,2	8,3	4,8	21,0	5,5	3,3
Średnie i policealne ..... <i>Post-secondary and secondary</i>	100,0	58,5	5,6	8,2	21,6	3,4	2,7
Wyższe ..... <i>Tertiary</i>	100,0	67,0	2,5	12,7	16,0	1,0	0,8
<b>Dochód na 1 osobę</b> <i>Income per capita</i>							
Do 800,0 zł to 800,0 zł ..... <i>Do 800,0 zł to 800,0 zł</i>	100,0	45,1	18,8	2,2	10,9	7,7	15,4
800,1–1100,0 ..... <i>800,1–1100,0</i>	100,0	59,5	6,0	7,2	17,2	4,5	5,6
1100,1–1400,0 ..... <i>1100,1–1400,0</i>	100,0	64,5	4,4	7,2	19,2	3,2	1,6
1400,1–1900,0 ..... <i>1400,1–1900,0</i>	100,0	59,6	3,6	8,6	24,4	2,9	0,9
Powyżej 1900,0 zł above 1900,0 zł ..... <i>Powyżej 1900,0 zł above 1900,0 zł</i>	100,0	60,8	3,9	11,6	20,7	2,4	0,6

**Tabl. 9. Członkowie gospodarstw domowych według typów gospodarstw (dok.)**  
*Household members according to households types (cont.)*

Wyszczególnienie <i>Specification</i>	Ogółem <i>Total</i>	Pracowników <i>of employees</i>	Rolników <i>of farmers</i>	Pracujących na rachunek własny poza gosp. rolnym <i>of self- employed</i>	Emerytów <i>of retirees</i>	Rencistów <i>of pensioners</i>	Utrzymujących się z niezarobko- wych źródeł <i>of living on unearned sources</i>
	w odsetkach <i>in %</i>						
<b>Główne źródło utrzymania</b> <i>Main source of maintenance</i>							
Praca najemna stała (robotnicy i nierobotnicy) ..... <i>Permanent hired work (manual and non-manual workers)</i>	100,0	88,5	2,1	3,7	4,1	0,8	0,9
Praca najemna dorywcza ..... <i>Odd job</i>	100,0	67,4	0,7	0,9	17,3	2,6	11,0
Użytkowanie gospodarstwa rolnego lub pomoc ..... <i>Use of a private farm in agriculture and contributing</i>	100,0	19,2	67,4	2,9	6,3	2,1	2,1
Praca stała na własny rachunek lub pomoc ..... <i>Self-employment or contributing</i>	100,0	18,6	0,2	76,6	3,7	0,5	0,3
Praca dorywcza na własny rachunek <i>Casual work on own account</i>	100,0	18,1	0,0	56,5	20,2	5,1	0,0
Emerytury lub renty ..... <i>Retirement pensions or other pensions</i>	100,0	20,6	4,0	2,6	60,2	11,2	1,5
Zasiłek dla bezrobotnych, inne świadczenia ..... <i>Unemployment benefit, other benefits</i>	100,0	61,2	6,8	7,3	5,8	1,8	17,0
Inne dochody ..... <i>Other incomes</i>	100,0	45,9	0,5	8,2	4,8	1,7	39,1
Pozostawanie na utrzymaniu ..... <i>Being dependent</i>	100,0	67,8	5,1	11,1	11,6	2,3	2,0
<b>Własność miejsca pracy</b> <i>Workplace ownership</i>							
Publiczna ..... <i>Public</i>	100,0	87,2	1,8	4,2	5,4	1,1	0,4
Prywatna ..... <i>Private</i>	100,0	71,1	9,3	11,2	5,8	1,1	1,4
<b>Sprawność fizyczna osób</b> <i>Physical ability of persons</i>							
Sprawni ..... <i>Abled</i>	100,0	61,3	6,4	8,4	18,4	2,3	3,1
Niepełnosprawni ..... <i>Disabled</i>	100,0	35,9	4,3	2,9	28,9	18,4	9,6
o stopniu: with degree of disability:							
znaczny ..... <i>significant</i>	100,0	23,8	2,5	1,7	45,8	19,2	7,0
umiarkowanym ..... <i>moderate</i>	100,0	37,4	5,6	2,1	25,5	17,3	12,0
lekkim ..... <i>slight</i>	100,0	38,1	4,0	5,9	24,1	23,5	4,4
dzieci z orzeczeniem o niepełnosprawności ..... <i>children with disability certificate</i>	100,0	70,7	2,5	2,9	0,0	4,1	19,9

**Tabl. 10. Członkowie gospodarstw domowych według miejsca zamieszkania**  
*Household members according to place of residence*

Wyszczególnienie <i>Specification</i>	Ogółem <i>Total</i>	Miejsce zamieszkania <i>Place of residence</i>						wieś <i>rural areas</i>
		miasta						
		razem <i>total</i>	o liczbie mieszkańców (w tysiącach) <i>town by size (in thousand)</i>				poniżej 20 <i>less than 20</i>	
			500 i więcej <i>500 and more</i>	200 - 499	100 - 199	20 - 99		
w odsetkach <i>in %</i>								
<b>O G Ó Ł E M.....</b>	<b>100,0</b>	<b>100,0</b>	<b>100,0</b>	<b>100,0</b>	<b>100,0</b>	<b>100,0</b>	<b>100,0</b>	<b>100,0</b>
<b>TOTAL</b>								
			<b>Płeć</b> <i>Sex</i>					
Mężczyźni .....	48,2	47,2	46,4	47,4	45,5	48,7	46,8	49,7
<i>Men</i>								
Kobiety.....	51,8	52,8	53,6	52,6	54,5	51,3	53,2	50,3
<i>Women</i>								
			<b>Wiek</b> <i>Age</i>					
5-9 lat .....	5,6	5,3	4,9	3,9	6,4	5,8	4,9	6,1
<i>5-9 years</i>								
10-14 .....	5,0	4,5	3,6	3,9	4,9	4,1	5,9	5,6
15-19 .....	5,2	4,6	3,1	4,8	4,8	5,0	4,9	6,0
20-29 .....	13,7	12,7	15,5	13,0	11,3	13,1	10,6	15,3
30-39 .....	17,5	18,1	20,3	14,6	19,1	18,2	17,9	16,6
40-49 .....	14,2	13,9	12,6	13,0	14,1	14,5	14,6	14,6
50-59 .....	14,3	14,3	11,1	15,0	16,4	14,8	14,4	14,1
60 lat i więcej .....	24,5	26,5	28,9	31,8	23,0	24,5	26,8	21,5
<i>aged 60 and over</i>								
			<b>Stan cywilny</b> <i>Marital status</i>					
Kawalerowie, panny .....	24,7	23,7	27,4	24,7	22,1	23,6	21,4	26,2
<i>Single men, women</i>								
Żonaci, zamężne .....	51,6	51,7	47,9	50,4	51,5	52,9	53,7	51,5
<i>Married men, women</i>								
Wdowcy, wdowy .....	9,1	9,6	8,7	10,8	9,6	8,7	10,6	8,3
<i>Widowers, widows</i>								
W separacji prawnej, rozwiedzeni .....	4,1	5,3	7,5	6,3	5,6	4,8	3,4	2,2
<i>Separated, divorced</i>								
Osoby w wieku 5-14 lat .....	10,6	9,8	8,5	7,8	11,2	9,9	10,8	11,8
<i>Persons in age</i>								
			<b>Poziom najwyższego ukończonego wykształcenia</b> <i>The highest educational level completed</i>					
Podstawowe ukończone i bez wykształcenia .....	22,4	17,8	13,9	16,5	19,6	17,8	20,4	29,4
<i>Completed primary and without school education</i>								
Gimnazjalne .....	4,1	3,7	2,6	3,8	3,5	4,7	3,2	4,6
<i>Lower secondary</i>								
Zasadnicze zawodowe .....	24,7	20,8	14,0	17,4	21,0	22,1	26,1	30,6
<i>Basic vocational</i>								
Średnie i policealne .....	31,2	34,8	31,1	37,6	31,0	37,1	35,1	25,8
<i>Post-secondary and secondary</i>								
Wyższe .....	17,6	22,9	38,5	24,8	24,9	18,3	15,1	9,5
<i>Tertiary</i>								
			<b>Dochód na 1 osobę</b> <i>Income per capita</i>					
Do 800,0 zł to 800,0 zł .....	12,3	6,4	3,2	5,7	4,8	7,0	9,4	21,3
800,1-1100,0 .....	20,7	16,6	8,7	14,4	13,6	18,9	22,4	27,0
1100,1-1400,0 .....	19,8	20,1	15,0	23,3	19,8	21,8	19,8	19,4
1400,1-1900,0 .....	23,4	25,9	19,7	20,3	26,0	29,2	29,4	19,7
Powyżej 1900,0 zł above 1900,0 zł ....	23,7	31,0	53,5	36,2	35,8	23,1	19,0	12,6

**Tabl. 10. Członkowie gospodarstw domowych według miejsca zamieszkania (cd.)**  
*Household members according to place of residence (cont.)*

Wyszczególnienie <i>Specification</i>	Ogółem <i>Total</i>	Miejsce zamieszkania <i>Place of residence</i>						wiesie <i>rural areas</i>
		miasta						
		razem <i>total</i>	o liczbie mieszkańców (w tysiącach) <i>town by size (in thousand)</i>					
			500 tys. i więcej <i>500 and more</i>	200 - 499	100 - 199	20 - 99	poniżej 20 <i>less than 20</i>	
w odsetkach <i>in %</i>								
<b>Główne źródło utrzymania</b> <i>Main source maintenance</i>								
Praca najemna stała (robotnicy i nierobotnicy) ..... <i>Permanent hired work (manual and non-manual workers)</i>	37,7	41,0	45,0	39,0	41,9	42,1	37,3	32,6
Praca najemna dorywcza ..... <i>Odd job</i>	0,6	0,4	0,7	0,6	0,0	0,3	0,5	1,0
Użytkowanie gospodarstwa rolnego lub pomoc ..... <i>Use of a private farm in agriculture or contributing</i>	4,1	0,6	0,1	0,9	0,0	0,4	1,6	9,5
Praca stała na własny rachunek lub pomoc ..... <i>Self-employment or contributing</i>	3,9	4,8	6,9	3,9	5,9	4,0	4,0	2,7
Praca dorywcza na własny rachunek <i>Casual work on own account</i>	0,1	0,1	0,1	0,0	0,0	0,0	0,2	0,1
Emerytury lub renty ..... <i>Retirement pensions or other pensions</i>	24,4	25,7	25,6	30,7	23,5	24,5	25,7	22,4
Zasiłek dla bezrobotnych, inne świadczenia ..... <i>Unemployment benefit, other benefits</i>	11,8	10,5	6,7	8,2	12,7	11,5	12,0	13,7
Inne dochody ..... <i>Other incomes</i>	1,3	1,6	3,1	2,1	1,3	1,3	1,0	0,9
Pozostawanie na utrzymaniu ..... <i>Being dependent</i>	16,0	15,3	11,9	14,6	14,6	15,9	17,8	17,2
<b>Własność miejsca pracy</b> <i>Workplace ownership</i>								
Publiczna ..... <i>Public</i>	10,8	13,0	14,5	12,4	13,6	12,6	12,6	7,4
Prywatna ..... <i>Private</i>	36,6	34,8	39,2	33,7	35,3	34,9	31,5	39,4
<b>Sprawność fizyczna osób</b> <i>Physical ability of persons</i>								
Sprawni ..... <i>Abled</i>	91,1	90,9	92,7	88,8	91,6	90,0	91,8	91,3
Niepełnosprawni ..... <i>Disabled</i>	8,9	9,1	7,3	11,2	8,4	10,0	8,2	8,7
o stopniu: <i>with degree of disability</i>								
znaczny ..... <i>significant</i>	2,2	2,4	1,2	2,6	2,2	2,9	2,5	1,9
umiarkowanym ..... <i>moderate</i>	4,4	4,3	4,1	5,4	4,7	4,7	3,1	4,4
lekkim ..... <i>slight</i>	1,9	1,8	1,3	2,0	1,3	2,0	2,2	2,0
dzieci z orzeczeniem o niepełnosprawności ..... <i>children with disability certificate</i>	0,5	0,5	0,7	1,1	0,2	0,4	0,4	0,4

**Tabl. 10. Członkowie gospodarstw domowych według miejsca zamieszkania (cd.)**  
*Household members according to place of residence (cont.)*

Wyszczególnienie <i>Specification</i>	Ogółem <i>Total</i>	Miejsce zamieszkania <i>Place of residence</i>							wieś <i>rural areas</i>
		miasta							
		razem <i>total</i>	o liczbie mieszkańców (w tysiącach) <i>town by size (in thousand)</i>					poniżej 20 <i>less than 20</i>	
			500 i więcej <i>500 and more</i>	200 - 499	100 - 199	20 - 99			
w odsetkach <i>in %</i>									
<b>OGÓŁEM</b> .....2012	100,0	61,7	11,5	9,4	8,2	19,6	13,0	38,3	
<b>TOTAL</b> .....2016	<b>100,0</b>	<b>60,3</b>	<b>10,3</b>	<b>8,3</b>	<b>8,7</b>	<b>19,5</b>	<b>13,5</b>	<b>39,7</b>	
<b>Płeć</b> <i>Sex</i>									
Mężczyźni ..... <i>Men</i>	100,0	59,1	9,9	8,2	8,2	19,6	13,1	40,9	
Kobiety ..... <i>Women</i>	100,0	61,4	10,6	8,5	9,2	19,3	13,9	38,6	
<b>Wiek</b> <i>Age</i>									
5-9 lat ..... <i>5-9 years</i>	100,0	56,7	9,0	5,8	9,9	20,2	11,8	43,3	
10-14 ..... <i>10-14</i>	100,0	54,8	7,4	6,6	8,6	16,0	16,1	45,2	
15-19 ..... <i>15-19</i>	100,0	53,7	6,2	7,7	8,2	18,8	12,8	46,3	
20-29 ..... <i>20-29</i>	100,0	55,7	11,6	7,9	7,2	18,6	10,4	44,3	
30-39 ..... <i>30-39</i>	100,0	62,3	11,9	6,9	9,5	20,2	13,8	37,7	
40-49 ..... <i>40-49</i>	100,0	59,2	9,2	7,6	8,7	19,9	13,8	40,8	
50-59 ..... <i>50-59</i>	100,0	60,7	8,0	8,8	10,1	20,3	13,6	39,3	
60 lat i więcej ..... <i>aged 60 and over</i>	100,0	65,2	12,1	10,8	8,2	19,4	14,7	34,8	
<b>Stan cywilny</b> <i>Marital status</i>									
Kawalerowie, panny ..... <i>Single men, women</i>	100,0	57,9	11,4	8,3	7,8	18,6	11,7	42,1	
Żonaci, zamężne ..... <i>Married men, women</i>	100,0	60,4	9,5	8,1	8,7	20,0	14,0	39,6	
Wdowcy, wdowy ..... <i>Widowers, widows</i>	100,0	63,7	9,9	9,9	9,3	18,8	15,8	36,3	
W separacji prawnej, rozwiedzeni ..... <i>Legally separated, divorced</i>	100,0	78,0	18,9	12,8	12,0	23,0	11,4	22,0	
Osoby w wieku 5-14 lat ..... <i>Persons in age 5-14</i>	100,0	55,8	8,3	6,2	9,3	18,2	13,8	44,2	
<b>Poziom najwyższego ukończonego wykształcenia</b> <i>The highest educational level completed</i>									
Podstawowe ukończone i bez wykształcenia ..... <i>Completed primary and without school education</i>	100,0	47,9	6,4	6,1	7,7	15,4	12,3	52,1	
Gimnazjalne ..... <i>Lower secondary</i>	100,0	55,0	6,5	7,7	7,6	22,6	10,7	45,0	
Zasadnicze zawodowe ..... <i>Basic vocational</i>	100,0	50,8	5,8	5,9	7,4	17,4	14,3	49,2	
Średnie i policealne ..... <i>Post-secondary and secondary</i>	100,0	67,2	10,2	10,0	8,7	23,1	15,2	32,8	
Wyższe ..... <i>Tertiary</i>	100,0	78,5	22,4	11,7	12,4	20,3	11,6	21,5	
<b>Dochód na 1 osobę</b> <i>Income per capita</i>									
Do 800,0 zł <i>to 800,0 zł</i> .....	100,0	31,3	2,6	3,9	3,4	11,1	10,3	68,7	
800,1-1100,0 .....	100,0	48,3	4,3	5,8	5,8	17,8	14,6	51,7	
1100,1-1400,0 .....	100,0	61,1	7,7	9,8	8,7	21,4	13,5	38,9	
1400,1-1900,0 .....	100,0	66,7	8,6	7,2	9,7	24,2	16,9	33,3	
Powyżej 1900,0 zł <i>above 1900,0 zł</i> .....	100,0	78,8	23,2	12,7	13,2	18,9	10,8	21,2	

**Tabl. 10. Członkowie gospodarstw domowych według miejsca zamieszkania (dok.)**  
*Household members according to place of residence (cont.)*

Wyszczególnienie <i>Specification</i>	Ogółem <i>Total</i>	Miejsce zamieszkania <i>Place of residence</i>							wieś <i>rural areas</i>
		miasta							
		razem <i>total</i>	o liczbie mieszkańców (w tysiącach) <i>town by size (in thousand)</i>					poniżej 20 <i>less than 20</i>	
			500 i więcej <i>500 and more</i>	200 - 499	100 - 199	20 - 99			
w odsetkach <i>in %</i>									
<b>OGÓŁEM</b> ..... 2012	100,0	61,7	11,5	9,4	8,2	19,6	13,0	38,3	
<b>TOTAL</b> ..... 2016	<b>100,0</b>	<b>60,3</b>	<b>10,3</b>	<b>8,3</b>	<b>8,7</b>	<b>19,5</b>	<b>13,5</b>	<b>39,7</b>	
<b>Główne źródło utrzymania</b> <i>Main source of maintenance</i>									
Praca najemna stała (robotnicy i nierobotnicy) ..... <i>Permanent hired work (manual and non-manual workers)</i>	100,0	65,7	12,2	8,6	9,7	21,7	13,4	34,3	
Praca najemna dorywcza ..... <i>Odd job</i>	100,0	39,4	11,4	7,7	0,5	9,6	10,2	60,6	
Użytkowanie gospodarstwa rolnego lub pomoc ..... <i>Use of a private farm in agriculture or contributing</i>	100,0	9,1	0,2	1,8	0,1	1,9	5,2	90,9	
Praca stała na własny rachunek lub pomoc ..... <i>Self-employment or contributing</i>	100,0	73,1	18,0	8,2	13,1	20,0	13,8	26,9	
Praca dorywcza na własny rachunek ..... <i>Casual work on own account or contributing</i>	100,0	54,5	11,2	0,0	0,0	9,0	34,4	45,5	
Emerytury lub renty ..... <i>Retirement pensions, other pensions</i>	100,0	63,5	10,8	10,5	8,4	19,6	14,2	36,5	
Zasiłek dla bezrobotnych, inne świadczenia ..... <i>Unemployment benefit, other benefits</i>	100,0	53,8	5,8	5,8	9,4	19,1	13,7	46,2	
Inne dochody ..... <i>Other incomes</i>	100,0	73,5	23,6	13,3	8,4	18,3	9,9	26,5	
Pozostawanie na utrzymaniu ..... <i>Being dependent</i>	100,0	57,4	7,6	7,6	8,0	19,2	15,0	42,6	
<b>Własność miejsca pracy</b> <i>Workplace ownership</i>									
Publiczna ..... <i>Public</i>	100,0	72,7	13,7	9,6	11,0	22,7	15,7	27,3	
Prywatna ..... <i>Private</i>	100,0	57,3	11,0	7,7	8,4	18,6	11,6	42,7	
<b>Sprawność fizyczna osób</b> <i>Physical ability of persons</i>									
Sprawni ..... <i>Abled</i>	100,0	60,2	10,4	8,1	8,8	19,2	13,6	39,8	
Niepełnosprawni ..... <i>Disabled</i>	100,0	61,1	8,4	10,4	8,2	21,7	12,4	38,9	
o stopniu: <i>with degree of disability</i>									
znacznym ..... <i>significant</i>	100,0	65,3	5,5	10,0	8,9	25,6	15,2	34,7	
umiarkowanym ..... <i>moderate</i>	100,0	59,8	9,6	10,3	9,5	20,8	9,6	40,2	
lekkim ..... <i>slight</i>	100,0	58,2	7,2	8,7	5,8	20,8	15,7	41,8	
dzieci z orzeczeniem o niepełnosprawności ..... <i>children with a disability certificate</i>	100,0	67,0	15,4	20,2	3,3	15,8	12,3	33,0	

**Tabl. 11. Posiadane umiejętności w zakresie sportu i rekreacji ruchowej członków gospodarstw domowych**  
*Households members abilities in sport and physical recreation*

Wyszczególnienie <i>Specification</i>	Ogółem <i>Total</i>		Z liczby ogółem <i>Of the total number</i>			
			Mężczyźni <i>Men</i>		Kobiety <i>Women</i>	
	razem <i>total</i>	w tym w stopniu zaawansowa- nym <i>of which in advanced level</i>	razem <i>total</i>	w tym w stopniu zaawansowa- nym <i>of which in advanced level</i>	razem <i>total</i>	w tym w stopniu zaawansowa- nym <i>of which in advanced level</i>
<b>O G Ó Ł E M.....</b> <b>TOTAL</b>	<b>100,0</b>	<b>100,0</b>	<b>100,0</b>	<b>100,0</b>	<b>100,0</b>	<b>100,0</b>
Gra w: <i>Playing:</i>						
siatkówkę ..... <i>volleyball</i>	54,3	2,5	60,7	3,3	48,6	1,8
piłkę nożną ..... <i>football</i>	47,6	4,3	83,8	8,8	15,4	0,4
koszykówkę ..... <i>basketball</i>	39,8	1,8	50,8	3,0	30,0	0,7
piłkę ręczną ..... <i>handball</i>	35,6	1,1	42,9	1,4	29,2	0,8
tenisa ziemnego, badmintona lub squasha ..... <i>tennis, badminton, squash</i>	31,8	1,1	35,0	1,5	29,0	0,7
tenisa stołowego ..... <i>table tennis</i>	31,1	1,3	43,9	2,1	19,7	0,6
szachy ..... <i>chess</i>	21,2	1,4	28,5	2,2	14,8	0,6
kręgle ..... <i>bowling</i>	24,6	0,8	29,2	1,2	20,5	0,4
bilard, snookera ..... <i>billiards, snooker</i>	17,4	0,7	23,9	1,0	11,5	0,3
brydża ..... <i>bridge</i>	6,3	0,6	8,6	0,9	4,3	0,2
inne zespołowe gry sportowe (hokej, rugby itp.) ..... <i>other team games (ice jockey, rugby etc.)</i>	5,8	0,3	9,2	0,3	2,7	0,2
Jazda: <i>Riding:</i>						
na rowerze ..... <i>bicycle</i>	92,8	17,1	94,1	20,4	91,7	14,2
na łyżwach ..... <i>ice skates</i>	33,9	1,7	32,9	1,6	34,7	1,7
na rolkach, deskorolce, wrotkach itp. <i>rollers, skateboard, roller skates etc.</i>	22,9	1,5	22,0	1,6	23,7	1,5
na nartach, snowboardzie ..... <i>skis, snowboard</i>	16,4	1,8	21,4	2,4	12,0	1,3
konna ..... <i>horse</i>	4,8	0,3	5,1	0,2	4,5	0,4



**Tabl. 11. Posiadane umiejętności w zakresie sportu i rekreacji ruchowej członków gospodarstw domowych (dok.)**  
*Households members abilities in sport and physical recreation (cont.)*

Wyszczególnienie <i>Specification</i>	Ogółem <i>Total</i>		Z liczby ogółem <i>Of the total number</i>			
			Mężczyźni <i>Men</i>		Kobiety <i>Women</i>	
	razem <i>total</i>	w tym w stopniu zaawansowa- nym <i>of which in advanced level</i>	razem <i>total</i>	w tym w stopniu zaawansowa- nym <i>of which in advanced level</i>	razem <i>total</i>	w tym w stopniu zaawansowa- nym <i>of which in advanced level</i>
<b>O G Ó Ł E M.....</b> <b>TOTAL</b>	<b>100,0</b>	<b>100,0</b>	<b>100,0</b>	<b>100,0</b>	<b>100,0</b>	<b>100,0</b>
Pływanie ..... <i>Swimming</i>	60,6	6,2	73,0	8,9	49,7	3,8
Taniec ..... <i>Dancing</i>	54,6	2,5	46,2	1,7	62,1	3,2
Aerobik, fitness, joga, gimnastyka ..... <i>Aerobics, fitness, yoga, gymnastic</i>	28,6	2,0	15,2	0,7	40,5	3,1
Jogging, nordic walking ..... <i>Jogging, nordic walking</i>	26,8	1,7	20,0	1,3	32,8	2,0
Lekkoatletyka ..... <i>Athletics</i>	18,2	0,9	21,6	1,4	15,2	0,5
Wędkarstwo ..... <i>Angling</i>	13,5	1,9	26,1	3,9	2,2	0,1
Nurkowanie ..... <i>Diving</i>	7,7	0,7	12,4	1,2	3,4	0,2
Sporty siłowe i kulturystyka ..... <i>Strength sports and body-building</i>	10,2	1,2	18,9	2,5	2,4	0,2
Wioślarstwo, kajakarstwo ..... <i>Rowing, canoeing</i>	7,0	0,4	9,6	0,6	4,7	0,2
Sporty walki (zapasy, judo, karate, boks i inne) ..... <i>Martial arts (wrestling, judo, karate, boxing and others)</i>	4,6	0,8	8,5	1,3	1,2	0,4
Żeglarstwo ..... <i>Sailing</i>	2,6	0,4	3,8	0,8	1,5	0,1
Wspinaczka ..... <i>Climbing</i>	2,2	0,3	2,8	0,4	1,6	0,1
Windsurfing, kitesurfing i pokrewne .... <i>Windsurfing, kitesurfing and related</i>	0,8	0,0	1,2	0,1	0,4	0,0
Inne sporty ..... <i>Other sports</i>	3,1	0,3	3,7	0,4	2,5	0,2

**Tabl. 12. Uczestnictwo członków gospodarstw domowych w zajęciach sportowych lub rekreacji ruchowej**  
*Households members participation in sport activities or physical recreation*

Wyszczególnienie <i>Specification</i>	Ogółem <i>Total</i>		Z liczby ogółem <i>Of the total number</i>			
			Mężczyźni <i>Men</i>		Kobiety <i>Women</i>	
	razem <i>total</i>	w tym regularnie / często <i>of which regularly / often</i>	razem <i>total</i>	w tym regularnie / często <i>of which regularly / often</i>	razem <i>total</i>	w tym regularnie / często <i>of which regularly / often</i>
w odsetkach ogółu danej grupy <i>in % of given group</i>						
<b>OGÓŁEM</b> .....2012	45,9	20,3	48,8	21,8	43,3	18,9
<b>TOTAL</b> .....2016	<b>46,4</b>	<b>21,7</b>	<b>48,4</b>	<b>22,8</b>	<b>44,6</b>	<b>20,6</b>
<b>Wiek</b> <i>Age</i>						
5–9 lat ..... <i>5-9 years</i>	70,9	49,9	73,7	54,0	67,9	45,6
10–14 .....	82,2	60,2	84,8	64,7	79,4	55,5
15–19 .....	71,2	40,7	72,6	42,4	69,7	38,9
20–29 .....	59,3	27,7	61,2	30,1	57,3	25,2
30–39 .....	53,4	21,2	53,3	21,2	53,4	21,2
40–49 .....	42,4	15,6	42,4	15,7	42,4	15,6
50–59 .....	35,2	10,1	32,1	7,7	38,0	12,3
60 lat i więcej ..... <i>aged 60 and over</i>	25,1	10,6	27,7	10,1	23,2	10,9
<b>Stan cywilny</b> <i>Marital status</i>						
Kawalerowie, panny ..... <i>Single men, women</i>	56,2	27,0	55,4	26,8	57,2	27,3
Żonaci, zamężne ..... <i>Married men, women</i>	41,4	15,2	41,0	14,4	41,7	15,9
Wdowcy, wdowy ..... <i>Widowers, widows</i>	17,6	7,2	14,9	4,9	18,2	7,7
W separacji prawnej, rozwiedzeni ..... <i>Legally separated, divorced</i>	38,4	17,9	35,6	19,2	39,9	17,2
Osoby w wieku 0–14 lat ..... <i>Persons in age 0-14</i>	76,2	54,8	78,9	59,0	73,3	50,3
<b>Poziom najwyższego ukończonego wykształcenia</b> <i>The highest educational level completed</i>						
Podstawowe ukończone i bez wykształcenia ... <i>Completed primary and without school education</i>	46,9	31,0	53,5	37,2	41,3	25,8
Gimnazjalne ..... <i>Lower secondary</i>	67,6	36,6	66,1	35,6	69,2	37,7
Zasadnicze zawodowe ..... <i>Basic vocational</i>	31,1	9,1	32,3	10,0	29,2	7,9
Średnie i policealne ..... <i>Post-secondary and secondary</i>	46,9	18,7	50,9	19,8	43,6	17,9
Wyższe ..... <i>Tertiary</i>	61,7	29,1	64,8	31,5	59,6	27,6

**Tabl. 12. Uczestnictwo członków gospodarstw domowych w zajęciach sportowych lub rekreacji ruchowej (cd.)**  
*Households members participation in sport activities or physical recreation (cont.)*

Wyszczególnienie <i>Specification</i>	Ogółem <i>Total</i>		Z liczby ogółem <i>Of the total number</i>			
			Mężczyźni <i>Men</i>		Kobiety <i>Women</i>	
	razem <i>total</i>	w tym regularnie / często <i>of which regularly / often</i>	razem <i>total</i>	w tym regularnie / często <i>of which regularly / often</i>	razem <i>total</i>	w tym regularnie / często <i>of which regularly / often</i>
w odsetkach ogółu danej grupy <i>in % of given group</i>						
<b>Dochód na 1 osobę</b> <i>Income per capita</i>						
Do 800,0 zł <i>to 800,0 zł</i> .....	40,0	16,8	40,1	16,9	40,0	16,7
800,1–1100,0 .....	41,9	19,8	43,4	21,8	40,4	17,9
1100,1–1400,0 .....	45,8	20,9	49,7	22,1	42,3	19,8
1400,1–1900,0 .....	44,7	20,4	47,4	22,1	42,3	18,9
Powyżej 1900,0 zł <i>above 1900,0 zł</i> .....	55,9	27,7	56,7	28,1	55,1	27,3
<b>Główne źródło utrzymania</b> <i>Main source of maintenance</i>						
Praca najemna stała (robotnicy i nierobotnicy) <i>Permanent hired work (manual and non-manual workers)</i>	50,4	19,6	49,0	18,5	52,0	20,8
Praca najemna dorywcza .....	40,1	22,8	37,0	22,3	45,0	23,7
Użytkowanie gospodarstwa rolnego lub pomoc .....	26,5	4,7	25,6	3,3	27,6	6,5
Praca stała na własny rachunek lub pomoc .....	55,2	25,2	57,1	25,3	50,7	24,7
Praca dorywcza na własny rachunek .....	28,1	13,8	20,8	20,8	42,3	0,0
Emerytury lub renty .....	24,5	10,1	25,6	9,8	23,8	10,3
Zasiłek dla bezrobotnych, inne świadczenia ....	63,8	38,4	69,0	44,0	59,3	33,7
Inne dochody .....	61,5	39,6	69,2	49,8	56,8	33,3
Pozostawanie na utrzymaniu .....	59,8	33,9	66,4	41,3	55,1	28,5
<b>Własność miejsca pracy</b> <i>Workplace ownership</i>						
Publiczna .....	56,2	23,1	58,2	25,2	55,0	21,8
Prywatna .....	45,8	17,2	45,1	16,4	46,9	18,5

**Tabl. 12. Uczestnictwo członków gospodarstw domowych w zajęciach sportowych lub rekreacji ruchowej (cd.)**  
*Households members participation in sport activities or physical recreation (cont.)*

Wyszczególnienie <i>Specification</i>	Ogółem <i>Total</i>		Z liczby ogółem <i>Of the Total number</i>			
			Mężczyźni		Kobiety	
	razem <i>total</i>	w tym regularnie / często <i>of which regularly / often</i>	razem <i>total</i>	w tym regularnie / często <i>of which regularly / often</i>	razem <i>total</i>	w tym regularnie / często <i>of which regularly / often</i>
w odsetkach ogółu danej grupy <i>in % of given group</i>						

**Miejsce zamieszkania**  
*Place of residence*

Miasta..... <i>Urban areas</i>	49,3	24,1	52,3	25,7	46,6	22,6
o liczbie mieszkańców w tys.: <i>town by size in thousand:</i>						
500 i więcej..... <i>500 and over</i>	52,8	27,3	56,4	30,3	49,8	24,6
200–499.....	50,0	23,8	52,8	27,1	47,4	20,9
100–199.....	48,0	22,0	51,9	25,1	44,8	19,4
20–99.....	48,5	25,0	50,9	25,3	46,2	24,7
poniżej 20..... <i>less than 20</i>	48,1	21,8	51,2	22,5	45,4	21,3
Wieś ..... <i>Rural areas</i>	42,1	18,0	42,7	18,7	41,5	17,3

**Sprawność fizyczna osób**  
*Physical ability of persons*

Sprawni ..... <i>Abled</i>	48,2	22,7	50,4	24,0	46,2	21,5
Niepełnosprawni ..... <i>Disabled</i>	28,1	11,0	27,5	11,3	28,6	10,8
o stopniu: <i>with degree of disability:</i>						
znacznym ..... <i>significant</i>	17,1	4,3	21,1	4,2	13,6	4,4
umiarkowanym ..... <i>moderate</i>	29,8	12,5	28,7	10,9	31,0	14,2
lekkim ..... <i>slight</i>	28,3	9,1	22,6	10,5	32,5	8,1
dzieci z orzeczeniem o niepełnosprawności <i>children with a disability certificate</i>	62,6	37,3	60,8	48,3	64,4	25,8

**Typ gospodarstwa domowego**  
*Household type*

Pracowników ..... <i>Employees</i>	52,0	24,6	52,6	25,4	51,3	23,8
Rolników ..... <i>Farmers</i>	35,7	13,4	39,4	13,1	31,7	13,8
Pracujących na rachunek własny poza gospodarstwem rolnym ..... <i>Self-employed</i>	61,8	32,9	66,4	36,5	57,3	29,4
Emerytów ..... <i>Retirees</i>	31,3	13,1	32,5	13,3	30,3	13,0
Rencistów ..... <i>Pensioners</i>	27,4	9,8	30,8	12,7	25,4	8,0
Utrzymujących się z niezarobkowych źródeł <i>Living on unearned sources</i>	41,3	20,6	43,9	21,0	39,1	20,3

**Tabl. 12. Uczestnictwo członków gospodarstw domowych w zajęciach sportowych lub rekreacji ruchowej (dok.)**  
*Households members participation in sport activities or physical recreation (cont.)*

Wyszczególnienie <i>Specification</i>	Ogółem <i>Total</i>		Z liczby ogółem <i>Of the Total number</i>			
			Mężczyźni		Kobiety	
	razem <i>total</i>	w tym regularnie / często <i>of which regularly / often</i>	razem <i>total</i>	w tym regularnie / często <i>of which regularly / often</i>	razem <i>total</i>	w tym regularnie / często <i>of which regularly / often</i>
w odsetkach ogółu danej grupy <i>in % of given group</i>						
<b>Charakter wykonywanej pracy</b> <i>Character of executed work</i>						
Praca siedząca, niewymagająca wysiłku fizycznego ..... <i>Sitting work, without physical effort required</i>	60,5	27,0	61,3	27,8	59,8	26,5
Praca wymagająca wysiłku fizycznego ..... <i>Work requiring physical effort</i>	43,7	15,4	45,3	15,6	41,5	15,0
Praca wymagająca intensywnego wysiłku fizycznego ..... <i>Work requiring intense physical effort</i>	35,6	10,9	36,5	11,7	32,1	7,4
<b>Wymiar czasu pracy</b> <i>Work time basis</i>						
Pełny wymiar godzin ..... <i>Full-time basis</i>	48,6	18,7	47,5	17,9	50,2	19,6
Niepełny wymiar godzin ..... <i>Part-time basis</i>	42,1	16,9	42,1	14,8	42,0	18,3
<b>Rodzaj umowy o pracę</b> <i>Type of labour contract</i>						
Na czas nieokreślony ..... <i>For indefinite period</i>	48,6	18,5	47,6	17,6	49,9	19,6
Na czas określony ..... <i>For limited period</i>	46,9	18,8	45,8	18,4	48,0	19,3
<b>Nauka w szkole</b> <i>School education</i>						
Tak <i>Yes</i> .....	76,9	50,2	80,0	54,4	74,0	46,2
Nie <i>No</i> .....	40,1	15,8	41,7	16,2	38,6	15,3
<b>Subiektywna ocena ogólnej sprawności (kondycji) fizycznej</b> <i>Subjective assesment of general physical fitness (condition)</i>						
Bardzo dobra <i>Very good</i> .....	70,6	46,6	71,8	47,8	69,1	45,1
Dobra <i>Good</i> .....	54,1	22,6	52,9	21,3	55,4	23,8
Średnia <i>Average</i> .....	34,0	10,5	32,8	9,5	34,9	11,3
Zła <i>Bad</i> .....	11,4	3,0	13,8	1,9	9,9	3,7
Bardzo zła <i>Very bad</i> .....	6,3	1,7	8,4	2,4	4,8	1,3

**Tabl. 13. Przyczyny nieuczestniczenia w zajęciach sportowych lub rekreacji ruchowej przez członków gospodarstw domowych**
*Reasons for absence of households members in sport activities or physical recreation*

Wyszczególnienie <i>Specification</i>	Ogółem <i>Total</i>	Przyczyny nieuczestniczenia w zajęciach <i>Reasons for absence in sport activities</i>									
		brak wolnego czasu <i>lack of free time</i>	względy finansowe <i>financial considerations</i>	stan zdrowia i przeciwwskazania lekarza <i>health status and doctor contraindications</i>	wiek <i>age</i>	zmęczenie <i>fatigue</i>	brak towarzystwa <i>lack of company</i>	brak organizatora zajęć lub odpowiednich obiektów w pobliżu miejsca zamieszkania <i>lack of activities organizer or appropriate sport objects near the place of residence</i>	brak zainteresowania, chęci lub preferowanie wypoczynku biernego <i>lack of interest, willingness or preferring passive leisure</i>	inne przyczyny <i>other reasons</i>	
		w odsetkach <i>in %</i>									
<b>O G O Ł E M</b> ..... 2012 <b>TOTAL</b> ..... 2016	100,0 <b>100,0</b>	32,1 <b>30,3</b>	6,2 <b>4,6</b>	16,5 <b>18,2</b>	14,6 <b>13,7</b>	5,2 <b>7,7</b>	0,9 <b>1,4</b>	4,8 <b>3,4</b>	18,7 <b>19,1</b>	1,0 <b>1,5</b>	
				<b>Wiek</b> <i>Age</i>							
5–9 lat ..... <i>5-9 years</i>	100,0	9,0	12,3	3,9	14,2	0,5	1,9	21,8	25,1	11,3	
10–14 ..... <i>10-14</i>	100,0	15,2	12,8	9,0	1,0	0,0	2,6	29,2	26,6	3,6	
15–19 ..... <i>15-19</i>	100,0	24,5	12,0	6,3	0,0	2,4	2,3	19,1	28,4	5,1	
20–29 ..... <i>20-29</i>	100,0	45,0	5,8	5,2	0,0	4,6	3,6	6,0	27,9	1,9	
30–39 ..... <i>30-39</i>	100,0	58,0	5,3	9,0	0,2	6,6	1,1	2,3	15,9	1,5	
40–49 ..... <i>40-49</i>	100,0	48,7	5,1	8,1	0,2	12,5	1,1	1,6	22,1	0,7	
50–59 ..... <i>50-59</i>	100,0	33,7	4,9	20,4	4,2	13,2	1,2	0,9	20,8	0,7	
60 lat i więcej ..... <i>aged 60 and over</i>	100,0	6,6	1,9	32,4	36,4	5,7	1,0	0,9	14,0	1,0	
				<b>Stan cywilny</b> <i>Marital status</i>							
Kawalerowie, panny ..... <i>Single men, women</i>	100,0	33,0	6,7	12,9	2,4	4,5	3,0	6,4	28,9	2,2	
Zonaci, zamężne ..... <i>Married men, women</i>	100,0	37,2	3,7	17,6	10,5	10,6	0,9	1,5	17,2	0,9	
Wdowcy, wdowy ..... <i>Widowers, widows</i>	100,0	4,9	2,1	31,2	47,3	2,6	0,9	0,4	9,8	0,9	
W separacji prawnej, rozwiedzeni ..... <i>Legally separated, divorced</i>	100,0	29,8	6,6	22,9	5,5	10,0	1,8	1,0	21,5	0,8	
Osoby w wieku 0–14 lat ..... <i>Persons in age 0-14</i>	100,0	11,2	12,5	5,7	9,6	0,4	2,2	24,4	25,6	8,6	
				<b>Poziom najwyższego ukończonego wykształcenia</b> <i>The highest educational level completed</i>							
Podstawowe ukończone i bez wykształcenia ..... <i>Completed primary and without school education</i>	100,0	9,7	5,0	24,8	27,7	4,9	0,8	6,7	17,3	3,1	
Gimnazjalne ..... <i>Lower secondary</i>	100,0	27,0	16,2	3,7	0,3	2,7	3,0	10,6	32,8	3,7	
Zasadnicze zawodowe ..... <i>Basic vocational</i>	100,0	31,5	5,0	20,4	9,5	11,6	0,7	1,9	18,7	0,7	
Średnie i policealne ..... <i>Post-secondary and secondary</i>	100,0	37,3	3,6	15,1	11,7	7,8	2,0	2,1	19,4	1,0	
Wyższe ..... <i>Tertiary</i>	100,0	46,7	3,2	11,7	7,5	3,7	2,5	2,9	19,8	1,9	

**Tabl. 13. Przyczyny nieuczestniczenia w zajęciach sportowych lub rekreacji ruchowej przez członków gospodarstw domowych (cd.)**
*Reasons for absence of households members in sport activities or physical recreation (cont.)*

Wyszczególnienie <i>Specification</i>	Ogółem <i>Total</i>	Przyczyny nieuczestniczenia w zajęciach <i>Reasons for absence in sport activities</i>								
		brak wolnego czasu <i>lack of free time</i>	względy finansowe <i>financial considerations</i>	stan zdrowia i przeciwwskazania lekarza <i>health status and doctor contraindications</i>	wiek <i>age</i>	zmęczenie <i>fatigue</i>	brak towarzystwa <i>lack of company</i>	brak organizatora zajęć lub odpowiednich obiektów w pobliżu miejsca zamieszkania <i>lack of activities organizer or appropriate sport objects near the place of residence</i>	brak zainteresowania, chęci lub preferowanie wypoczynku biernego <i>lack of interest, willingness or preferring passive leisure</i>	inne przyczyny <i>other reasons</i>
		w odsetkach <i>in %</i>								
<b>Dochód na 1 osobę</b> <i>Income per capita</i>										
Do 800,0 zł <i>to 800,0 zł</i> .....	100,0	25,4	9,2	16,4	9,5	7,4	0,9	8,3	21,8	1,0
800,1–1100,0 .....	100,0	31,0	5,8	18,7	10,5	7,1	1,4	4,4	19,2	1,9
1100,1–1400,0 .....	100,0	29,3	4,7	19,5	15,8	7,4	1,2	2,9	17,2	2,1
1400,1–1900,0 .....	100,0	29,9	3,0	19,1	15,7	9,4	1,5	1,7	18,8	0,9
Powyżej 1900,0 zł <i>above 1900,0 zł</i> .....	100,0	34,4	2,1	16,7	15,7	6,8	2,0	1,2	19,4	1,7
<b>Główne źródło utrzymania</b> <i>Main source of maintenance</i>										
Praca najemna stała (robotnicy i nierobotnicy) .. <i>Permanent hired work (manual and non-manual workers)</i>	100,0	54,8	4,9	6,3	1,2	10,9	1,6	2,0	17,5	0,9
Praca najemna dorywcza .....	100,0	42,0	10,1	8,9	0,0	9,9	0,0	5,7	23,3	0,0
Użytkowanie gospodarstwa rolnego lub pomoc <i>Use of private farm in agriculture or contributing</i>	100,0	52,0	3,5	5,3	2,7	23,5	0,3	0,0	12,6	0,2
Praca stała na własny rachunek lub pomoc .....	100,0	68,8	0,4	3,4	1,1	12,0	0,0	0,8	12,5	1,1
Praca dorywcza na własny rachunek .....	100,0	60,5	0,0	14,4	12,5	0,0	0,0	0,0	12,7	0,0
Emerytury lub renty .....	100,0	4,5	1,7	36,6	35,7	4,1	1,0	1,0	14,4	1,0
Zasiłek dla bezrobotnych, inne świadczenia .....	100,0	16,6	12,2	20,2	5,9	2,3	0,9	15,2	23,9	2,9
Inne dochody .....	100,0	16,3	19,3	22,4	4,0	0,6	0,0	14,3	20,8	2,3
Pozostawanie na utrzymaniu .....	100,0	21,3	7,3	9,7	3,0	4,4	3,4	7,5	38,6	4,7
<b>Własność miejsca pracy</b> <i>Workplace ownership</i>										
Publiczna .....	100,0	51,3	3,3	8,3	2,0	11,0	2,4	1,6	19,0	1,1
Prywatna .....	100,0	55,0	4,7	6,0	1,7	12,9	1,0	1,7	16,3	0,7

**Tabl. 13. Przyczyny nieuczestniczenia w zajęciach sportowych lub rekreacji ruchowej przez członków gospodarstw domowych (cd.)**
*Reasons for absence of households members in sport activities or physical recreation (cont.)*

Wyszczególnienie <i>Specification</i>	Ogółem <i>Total</i>	Przyczyny nieuczestniczenia w zajęciach <i>Reasons for absence in sport activities</i>								
		brak wolnego czasu <i>lack of free time</i>	względy finansowe <i>financial considerations</i>	stan zdrowia i przeciwwskazania lekarza <i>health status and doctor contraindications</i>	wiek <i>age</i>	zmęczenie <i>fatigue</i>	brak towarzystwa <i>lack of company</i>	brak organizatora zajęć lub odpowiednich obiektów w pobliżu miejsca zamieszkania <i>lack of activities organizer or appropriate sport objects near the place of residence</i>	brak zainteresowania, chęci lub preferowanie wypoczynku biernego <i>lack of interest, willingness or preferring passive leisure</i>	inne przyczyny <i>other reasons</i>
w odsetkach <i>in %</i>										
<b>Miejsce zamieszkania</b> <i>Place of residence</i>										
Miasta..... <i>Urban areas</i>	100,0	29,4	5,1	19,8	14,1	6,5	1,6	1,0	20,4	2,1
o liczbie mieszkańców w tys.: <i>town by size in thousand</i>										
500 i więcej..... <i>500 and over</i>	100,0	30,0	4,2	19,8	16,0	5,0	2,6	1,2	17,9	3,4
200–499.....	100,0	19,7	8,1	25,7	13,1	7,9	1,4	0,7	21,3	2,0
100–199.....	100,0	31,3	3,2	18,5	15,2	7,6	0,6	0,6	20,7	2,3
20–99.....	100,0	33,4	5,7	16,5	15,7	5,5	1,9	0,1	19,6	1,7
poniżej 20..... <i>less than 20</i>	100,0	28,0	4,3	22,0	10,5	7,3	1,2	2,4	22,5	1,7
Wieś..... <i>Rural areas</i>	100,0	31,4	4,0	16,1	13,2	9,4	1,2	6,6	17,4	0,8
<b>Sprawność fizyczna osób</b> <i>Physical ability of persons</i>										
Sprawni..... <i>Abled</i>	100,0	33,6	4,7	12,9	13,4	8,4	1,5	3,7	20,1	1,6
Niepełnosprawni..... <i>Disabled</i>	100,0	6,2	3,9	57,4	16,1	2,3	0,7	0,8	11,8	0,7
o stopniu: <i>with degree of disability:</i>										
znacznym..... <i>significant</i>	100,0	2,1	0,0	70,9	21,7	0,3	0,0	0,0	3,8	1,1
umiarkowanym..... <i>moderate</i>	100,0	6,2	4,9	54,8	12,7	3,2	0,9	0,4	16,2	0,6
lekkim..... <i>slight</i>	100,0	12,6	4,5	46,5	17,6	3,2	1,6	0,5	13,5	0,0
dzieci z orzeczeniem o niepełnosprawności <i>children with a disability certificate</i>	100,0	0,0	21,0	48,9	5,7	0,0	0,0	17,1	3,5	3,7



**Tabl. 13. Przyczyny nieuczestniczenia w zajęciach sportowych lub rekreacji ruchowej przez członków gospodarstw domowych (cd.)**
*Reasons for absence of households members in sport activities or physical recreation (cont.)*

Wyszczególnienie <i>Specification</i>	Ogółem <i>Total</i>	Przyczyny nieuczestniczenia w zajęciach <i>Reasons for absence in sport activities</i>								
		brak wolnego czasu <i>lack of free time</i>	względy finansowe <i>financial considerations</i>	stan zdrowia i przeciwwskazania lekarza <i>health status and doctor contraindications</i>	wiek <i>age</i>	zmęczenie <i>fatigue</i>	brak towarzystwa <i>lack of company</i>	brak organizatora zajęć lub odpowiednich obiektów w pobliżu miejsca zamieszkania <i>lack of activities organizer or appropriate sport objects near the place of residence</i>	brak zainteresowania, chęci lub preferowanie wypoczynku biernego <i>lack of interest, willingness or preferring passive leisure</i>	inne przyczyny <i>other reasons</i>
w odsetkach <i>in %</i>										
<b>Typ gospodarstwa domowego</b> <i>Household type</i>										
Pracowników .....	100,0	39,8	6,0	11,9	6,1	8,8	1,8	3,4	20,4	1,8
<i>Employees</i>										
Rolników .....	100,0	36,9	0,6	12,9	9,9	16,9	0,8	9,6	12,3	0,0
<i>Farmers</i>										
Pracujących na rachunek własny poza gospodarstwem rolnym .....	100,0	53,4	0,5	8,9	8,7	5,9	1,3	2,4	16,7	2,2
<i>Self-employed</i>										
Emerytów .....	100,0	8,8	2,5	29,3	31,5	4,4	1,1	2,1	19,1	1,2
<i>Retirees</i>										
Rencistów .....	100,0	7,5	3,0	40,7	25,5	3,8	0,8	1,0	16,0	1,8
<i>Pensioners</i>										
Utrzymujących się z niezarobkowych źródeł .....	100,0	21,7	14,1	27,9	3,5	4,4	1,0	3,8	21,9	1,7
<i>Living on unearned sources</i>										
<b>Charakter wykonywanej pracy</b> <i>Character of executed work</i>										
Praca siedząca, niewymagająca wysiłku fizycznego .....	100,0	54,9	2,9	8,1	2,0	5,8	3,3	1,9	19,5	1,7
<i>Sitting work, without physical effort required</i>										
Praca wymagająca wysiłku fizycznego .....	100,0	55,5	4,8	5,0	1,7	13,0	0,6	2,0	16,8	0,5
<i>Work requiring physical effort</i>										
Praca wymagająca intensywnego wysiłku fizycznego .....	100,0	51,8	5,0	4,9	1,2	22,2	0,5	0,4	13,8	0,1
<i>Work requiring intense physical effort</i>										
<b>Subiektywna ocena ogólnej sprawności (kondycji) fizycznej</b> <i>Subjective assesment of general physical fitness (condition)</i>										
Bardzo dobra <i>Very good</i> .....	100,0	45,2	6,7	0,9	3,6	3,9	2,7	11,2	23,4	2,4
Dobra <i>Good</i> .....	100,0	48,5	5,5	2,6	3,3	8,8	1,9	5,0	22,4	2,1
Średnia <i>Mean</i> .....	100,0	24,5	5,3	16,4	18,6	10,1	1,1	1,1	21,8	1,0
Zła <i>Bad</i> .....	100,0	2,9	1,4	52,1	28,4	5,4	0,4	0,1	8,1	1,3
Bardzo zła <i>Very bad</i> .....	100,0	1,3	0,0	67,7	26,8	0,0	0,4	0,3	3,3	0,3

**Tabl. 13. Przyczyny nieuczestniczenia w zajęciach sportowych lub rekreacji ruchowej przez członków gospodarstw domowych (cd.)**

*Reasons for absence of households members in sport activities or physical recreation (cont.)*

Wyszczególnienie <i>Specification</i>	Ogółem <i>Total</i>	Przyczyny nieuczestniczenia w zajęciach <i>Reasons for absence in sport activities</i>								
		brak wolnego czasu <i>lack of free time</i>	względy finansowe <i>financial considerations</i>	stan zdrowia i przeciw-wskazania lekarza <i>health status and doctor contraindications</i>	wiek <i>age</i>	zmęczenie <i>fatigue</i>	brak towarzystwa <i>lack of company</i>	brak organizatora zajęć lub odpowiednich obiektów w pobliżu miejsca zamieszkania <i>lack of activities organizer or appropriate sport objects near the place of residence</i>	brak zainteresowania, chęci lub preferowanie wypoczynku biernego <i>lack of interest, willingness or preferring passive leisure</i>	inne przyczyny <i>other reasons</i>
w odsetkach <i>in %</i>										
<b>MEŻCZYŹNI.....</b> <b>MEN</b>	<b>100,0</b>	<b>34,7</b>	<b>4,6</b>	<b>17,4</b>	<b>9,9</b>	<b>8,3</b>	<b>0,8</b>	<b>3,2</b>	<b>19,9</b>	<b>1,3</b>
<b>Wiek</b> <i>Age</i>										
5–9 lat .....	100,0	9,3	11,9	4,5	17,7	0,0	1,8	24,3	22,5	8,0
5-9 years .....										
10–14 .....	100,0	15,8	8,2	14,4	1,2	0,0	4,1	30,0	23,1	3,2
15–19 .....	100,0	23,6	13,0	7,1	0,0	3,3	2,5	17,0	28,7	4,9
20–29 .....	100,0	47,4	6,8	4,6	0,0	4,3	2,2	4,4	29,6	0,8
30–39 .....	100,0	62,0	4,5	8,7	0,4	7,9	0,0	1,3	14,0	1,2
40–49 .....	100,0	49,7	5,1	8,2	0,2	11,6	0,6	2,0	21,9	0,7
50–59 .....	100,0	37,5	4,2	17,7	3,6	13,6	0,3	1,0	21,6	0,5
60 lat i więcej .....	100,0	9,3	1,9	34,5	28,9	6,6	0,6	0,8	16,2	1,1
aged 60 and over .....										
<b>Stan cywilny</b> <i>Marital status</i>										
Kawalerowie .....	100,0	34,4	7,1	13,9	1,8	5,2	1,7	4,8	29,2	1,9
Single men .....										
Żonaci .....	100,0	38,7	3,3	18,0	10,6	10,7	0,2	1,2	16,4	0,8
Married men .....										
Wdowcy .....	100,0	10,3	0,4	33,1	39,8	1,6	0,6	0,0	14,3	0,0
Widowers .....										
W separacji prawnej, rozwiedzeni .....	100,0	36,5	6,5	19,6	4,4	10,1	1,2	0,4	21,3	0,0
Legally separated, divorced .....										
Osoby w wieku 0–14 lat .....	100,0	11,5	10,7	7,9	12,1	0,0	2,6	26,2	22,7	6,4
Persons in age 0-14 .....										
<b>Poziom najwyższego ukończonego wykształcenia</b> <i>The highest educational level completed</i>										
Podstawowe ukończone i bez wykształcenia .....	100,0	14,0	5,4	25,3	19,4	4,4	0,8	8,2	19,2	3,2
Completed primary and without school education .....										
Gimnazjalne .....	100,0	29,2	15,7	5,4	0,0	3,7	1,9	7,5	31,5	5,0
Lower secondary .....										
Zasadnicze zawodowe .....	100,0	34,6	4,3	19,6	7,9	11,7	0,3	2,1	19,0	0,4
Basic vocational .....										
Średnie i policealne .....	100,0	44,5	3,1	13,3	6,7	7,9	1,3	1,3	21,0	0,8
Post-secondary and secondary .....										
Wyższe .....	100,0	50,4	4,4	7,6	10,6	4,4	0,5	1,7	19,0	1,4
Tertiary .....										

**Tabl. 13. Przyczyny nieuczestniczenia w zajęciach sportowych lub rekreacji ruchowej przez członków gospodarstw domowych (cd.)**

*Reasons for absence of households members in sport activities or physical recreation (cont.)*

Wyszczególnienie <i>Specification</i>	Ogółem <i>Total</i>	Przyczyny nieuczestniczenia w zajęciach <i>Reasons for absence in sport activities</i>								
		brak wolnego czasu <i>lack of free time</i>	względy finansowe <i>financial considerations</i>	stan zdrowia i przeciwwskazania lekarza <i>health status and doctor contraindications</i>	wiek <i>age</i>	zmęczenie <i>fatigue</i>	brak towarzystwa <i>lack of company</i>	brak organizatora zajęć lub odpowiednich obiektów w pobliżu miejsca zamieszkania <i>lack of activities organizer or appropriate sport objects near the place of residence</i>	brak zainteresowania, chęci lub preferowanie wypoczynku biernego <i>lack of interest, willingness or preferring passive leisure</i>	inne przyczyny <i>other reasons</i>
<b>Dochód na 1 osobę</b> <i>Income per capita</i>										
Do 800,0 zł <i>to 800,0 zł</i> .....	100,0	27,4	7,7	17,3	5,3	6,6	1,0	8,8	24,7	1,4
800,1–1100,0 .....	100,0	33,2	6,2	18,4	8,8	8,0	0,8	4,1	19,3	1,3
1100,1–1400,0 .....	100,0	32,8	5,2	21,3	11,3	7,4	0,5	2,1	19,2	0,2
1400,1–1900,0 .....	100,0	36,6	2,7	16,0	11,4	11,1	1,0	1,8	18,2	1,2
Powyżej 1900,0 zł <i>above 1900,0 zł</i> .....	100,0	41,4	2,0	14,3	11,2	7,7	0,6	0,6	20,0	2,2
<b>Główne źródło utrzymania</b> <i>Main source of maintenance</i>										
Praca najemna stała (robotnicy i nierobotnicy) ... <i>Permanent hired work (manual and non-manual workers)</i>	100,0	56,3	5,2	5,2	1,1	11,3	0,2	2,0	18,0	0,7
Praca najemna dorywcza .....	100,0	35,3	14,2	5,8	0,0	10,8	0,0	2,7	31,1	0,0
Użytkowanie gospodarstwa rolnego lub pomoc <i>Use of a private farm in agriculture or contributing</i>	100,0	56,1	1,6	3,1	3,0	22,0	0,3	0,0	13,6	0,3
Praca stała na własny rachunek lub pomoc .....	100,0	67,9	0,0	3,8	0,7	15,7	0,0	1,2	10,0	0,8
Praca dorywcza na własny rachunek .....	100,0	82,9	0,0	0,0	17,1	0,0	0,0	0,0	0,0	0,0
Emerytury lub renty .....	100,0	4,5	1,8	40,3	29,0	3,6	1,0	1,0	17,3	1,5
Zasiłek dla bezrobotnych, inne świadczenia .....	100,0	10,2	9,8	30,1	6,7	0,0	1,1	17,4	23,3	1,4
Inne dochody .....	100,0	4,3	31,8	29,5	2,9	1,9	0,0	13,1	9,1	7,5
Pozostawanie na utrzymaniu .....	100,0	18,5	8,5	8,9	2,6	2,3	3,3	7,7	44,3	3,9
<b>Własność miejsca pracy</b> <i>Workplace ownership</i>										
Publiczna .....	100,0	54,2	2,0	9,5	1,9	12,3	0,0	0,3	19,0	0,7
Prywatna .....	100,0	56,0	4,6	5,0	1,5	13,1	0,2	1,8	17,2	0,6

**Tabl. 13. Przyczyny nieuczestniczenia w zajęciach sportowych lub rekreacji ruchowej przez członków gospodarstw domowych (cd.)**

*Reasons for absence of households members in sport activities or physical recreation (cont.)*

Wyszczególnienie <i>Specification</i>	Ogółem <i>Total</i>	Przyczyny nieuczestniczenia w zajęciach <i>Reasons for absence in sport activities</i>								
		brak wolnego czasu <i>lack of free time</i>	względy finansowe <i>financial considerations</i>	stan zdrowia i przeciwwskazania lekarza <i>health status and doctor contraindications</i>	wiek <i>age</i>	zmęczenie <i>fatigue</i>	brak towarzystwa <i>lack of company</i>	brak organizatora zajęć lub odpowiednich obiektów w pobliżu miejsca zamieszkania <i>lack of activities organizer or appropriate sport objects near the place of residence</i>	brak zainteresowania, chęci lub preferowanie wypoczynku biernego <i>lack of interest, willingness or preferring passive leisure</i>	inne przyczyny <i>other reasons</i>
w odsetkach <i>in %</i>										
<b>Miejsce zamieszkania</b> <i>Place of residence</i>										
Miasta..... <i>Urban areas</i>	100,0	33,0	5,6	18,6	10,6	7,3	0,7	1,0	21,5	1,8
o liczbie mieszkańców w tys.: <i>town by size in thousand:</i>										
500 i więcej..... <i>500 and over</i>	100,0	34,4	3,9	18,8	13,7	4,5	2,0	1,1	17,2	4,3
200-499.....	100,0	21,5	7,9	25,0	9,8	10,3	0,0	0,0	24,3	1,3
100-199.....	100,0	32,7	5,1	16,3	10,4	9,7	0,9	0,3	23,0	1,6
20-99.....	100,0	37,1	7,7	14,8	12,4	6,1	0,2	0,1	20,5	1,0
poniżej 20..... <i>less than 20</i>	100,0	33,0	2,6	21,7	6,2	7,8	0,7	3,3	23,1	1,7
Wieś..... <i>Rural areas</i>	100,0	36,8	3,2	16,0	9,0	9,6	0,9	5,8	18,1	0,7
<b>Sprawność fizyczna osób</b> <i>Physical ability of persons</i>										
Sprawni..... <i>Abled</i>	100,0	38,9	4,7	11,0	9,6	9,2	0,8	3,5	21,0	1,3
Niepełnosprawni..... <i>Disabled</i>	100,0	6,5	3,6	61,2	11,4	2,4	0,6	0,7	12,9	0,8
o stopniu: <i>with degree of disability:</i>										
znacznym..... <i>significant</i>	100,0	0,4	0,0	80,5	12,2	0,7	0,0	0,0	4,6	1,6
umiarkowanym..... <i>moderate</i>	100,0	6,3	5,6	56,4	9,5	2,7	0,9	0,7	17,3	0,7
lekkim..... <i>slight</i>	100,0	15,9	1,7	49,2	15,3	4,2	0,4	0,0	13,3	0,0
dzieci z orzeczeniem o niepełnosprawności <i>children with a disability certificate</i>	100,0	0,0	13,9	56,4	10,8	0,0	0,0	12,4	6,6	0,0

**Tabl. 13. Przyczyny nieuczestniczenia w zajęciach sportowych lub rekreacji ruchowej przez członków gospodarstw domowych (cd.)**
*Reasons for absence of households members in sport activities or physical recreation (cont.)*

Wyszczególnienie <i>Specification</i>	Ogółem <i>Total</i>	Przyczyny nieuczestniczenia w zajęciach <i>Reasons for absence in sport activities</i>								
		brak wolnego czasu <i>lack of free time</i>	względy finansowe <i>financial considerations</i>	stan zdrowia i przeciwwskazania lekarza <i>health status and doctor contraindications</i>	wiek <i>age</i>	zmęczenie <i>fatigue</i>	brak towarzystwa <i>lack of company</i>	brak organizatora zajęć lub odpowiednich obiektów w pobliżu miejsca zamieszkania <i>lack of activities organizer or appropriate sport objects near the place of residence</i>	brak zainteresowania, chęci lub preferowanie wypoczynku biernego <i>lack of interest, willingness or preferring passive leisure</i>	inne przyczyny <i>other reasons</i>
w odsetkach <i>in %</i>										
<b>Typ gospodarstwa domowego</b> <i>Household type</i>										
Pracowników .....	100,0	44,2	6,0	11,1	4,0	9,9	0,6	3,1	19,8	1,5
<i>Employees</i>										
Rolników .....	100,0	43,2	0,0	11,3	6,2	15,0	1,0	8,2	15,1	0,0
<i>Farmers</i>										
Pracujących na rachunek własny poza gospodarstwem rolnym .....	100,0	64,0	0,5	8,2	5,3	7,4	0,0	2,5	11,1	1,0
<i>Self-employed</i>										
Emerytów .....	100,0	9,6	2,4	28,2	28,0	3,9	1,0	1,9	24,1	0,9
<i>Retirees</i>										
Rencistów .....	100,0	8,3	4,4	50,9	9,0	3,8	1,6	0,8	19,4	1,8
<i>Pensioners</i>										
Utrzymujących się z niezarobkowych źródeł.....	100,0	16,6	12,1	36,6	1,7	4,2	1,3	5,2	19,4	3,0
<i>Living on unearned sources</i>										
<b>Charakter wykonywanej pracy</b> <i>Character of executed work</i>										
Praca siedząca, niewymagająca wysiłku fizycznego .....	100,0	56,3	2,8	8,7	2,1	6,5	0,4	1,9	20,8	0,5
<i>Sitting work, without physical effort required</i>										
Praca wymagająca wysiłku fizycznego .....	100,0	57,3	4,6	4,8	1,6	11,9	0,1	2,1	16,8	0,9
<i>Work requiring physical effort</i>										
Praca wymagająca intensywnego wysiłku fizycznego .....	100,0	54,1	4,7	3,9	0,3	20,3	0,2	0,4	16,0	0,1
<i>Work requiring intense physical effort</i>										
<b>Subiektywna ocena ogólnej sprawności (kondycji) fizycznej</b> <i>Subjective assesment of general physical fitness (condition)</i>										
Bardzo dobra <i>Very good</i> .....	100,0	52,5	6,3	0,7	3,3	4,0	1,3	10,2	20,1	1,7
Dobra <i>Good</i> .....	100,0	50,9	6,1	1,7	2,7	10,1	1,2	4,1	22,0	1,3
Średnia <i>Mean</i> .....	100,0	25,9	3,8	16,8	16,2	10,9	0,4	0,8	24,2	1,0
Zła <i>Bad</i> .....	100,0	3,7	1,8	61,4	19,2	4,1	0,2	0,0	7,7	1,9
Bardzo zła <i>Very bad</i> .....	100,0	0,3	0,0	77,3	16,1	0,0	0,0	0,7	5,6	0,0

**Tabl. 13. Przyczyny nieuczestniczenia w zajęciach sportowych lub rekreacji ruchowej przez członków gospodarstw domowych (cd.)**
*Reasons for absence of households members in sport activities or physical recreation (cont.)*

Wyszczególnienie <i>Specification</i>	Ogółem <i>Total</i>	Przyczyny nieuczestniczenia w zajęciach <i>Reasons for absence in sport activities</i>								
		brak wolnego czasu <i>lack of free time</i>	względy finansowe <i>financial considerations</i>	stan zdrowia i przeciw-wskazania lekarza <i>health status and doctor contraindications</i>	wiek <i>age</i>	zmęczenie <i>fatigue</i>	brak towarzystwa <i>lack of company</i>	brak organizatora zajęć lub odpowiednich obiektów w pobliżu miejsca zamieszkania <i>lack of activities organizer or appropriate sport objects near the place of residence</i>	brak zainteresowania, chęci lub preferowanie wypoczynku biernego <i>lack of interest, willingness or preferring passive leisure</i>	inne przyczyny <i>other reasons</i>
		w odsetkach <i>in %</i>								
<b>KOBIETY</b> ..... <b>WOMEN</b>	100,0	26,4	4,7	19,0	17,1	7,2	2,0	3,5	18,4	1,8
				<b>Wiek</b> <i>Age</i>						
5–9 lat ..... <i>5-9 years</i>	100,0	8,8	12,6	3,3	11,1	1,0	1,9	19,7	27,4	14,2
10–14 .....	100,0	14,7	16,3	4,8	0,9	0,0	1,5	28,6	29,3	3,9
15–19 .....	100,0	25,3	11,1	5,5	0,0	1,6	2,0	21,0	28,1	5,4
20–29 .....	100,0	42,8	4,9	5,7	0,0	4,8	4,9	7,6	26,3	3,0
30–39 .....	100,0	54,0	6,1	9,4	0,0	5,3	2,2	3,4	17,8	1,7
40–49 .....	100,0	47,7	5,1	8,0	0,2	13,3	1,6	1,1	22,4	0,7
50–59 .....	100,0	29,7	5,6	23,1	4,8	12,7	2,2	0,8	20,0	1,0
60 lat i więcej ..... <i>aged 60 and over</i>	100,0	4,9	2,0	31,1	41,4	5,1	1,3	0,9	12,4	0,8
				<b>Stan cywilny</b> <i>Marital status</i>						
Panny ..... <i>Single women</i>	100,0	31,1	6,1	11,6	3,3	3,5	4,8	8,5	28,4	2,7
Zamężne ..... <i>Married women</i>	100,0	35,6	4,1	17,2	10,5	10,4	1,5	1,7	17,9	1,0
Wdowy ..... <i>Widows</i>	100,0	3,6	2,5	30,8	49,0	2,8	1,0	0,4	8,7	1,1
W separacji prawnej, rozwiedzione ..... <i>Legally separated, divorced</i>	100,0	25,9	6,7	24,8	6,2	10,0	2,2	1,4	21,6	1,3
Osoby w wieku 0–14 lat ..... <i>Persons in age 0-14</i>	100,0	10,9	14,0	3,8	7,4	0,6	1,8	22,9	28,1	10,5
				<b>Poziom najwyższego ukończonego wykształcenia</b> <i>The highest educational level completed</i>						
Podstawowe ukończone i bez wykształcenia ..... <i>Completed primary and without school education</i>	100,0	6,9	4,7	24,4	33,3	5,2	0,9	5,8	16,0	3,0
Gimnazjalne ..... <i>Lower secondary</i>	100,0	24,4	16,7	1,6	0,6	1,5	4,4	14,3	34,4	2,2
Zasadnicze zawodowe ..... <i>Basic vocational</i>	100,0	26,9	6,1	21,6	11,8	11,4	1,2	1,6	18,3	1,1
Średnie i policealne ..... <i>Post-secondary and secondary</i>	100,0	32,4	3,9	16,4	15,1	7,7	2,5	2,6	18,3	1,1
Wyższe ..... <i>Tertiary</i>	100,0	44,6	2,6	14,1	5,7	3,4	3,7	3,5	20,2	2,2

**Tabl. 13. Przyczyny nieuczestniczenia w zajęciach sportowych lub rekreacji ruchowej przez członków gospodarstw domowych (cd.)**
*Reasons for absence of households members in sport activities or physical recreation (cont.)*

Wyszczególnienie <i>Specification</i>	Ogółem <i>Total</i>	Przyczyny nieuczestniczenia w zajęciach <i>Reasons for absence in sport activities</i>								
		brak wolnego czasu <i>lack of free time</i>	względy finansowe <i>financial considerations</i>	stan zdrowia i przeciwwskazania lekarza <i>health status and doctor contraindications</i>	wiek <i>age</i>	zmęczenie <i>fatigue</i>	brak towarzystwa <i>lack of company</i>	brak organizatora zajęć lub odpowiednich obiektów w pobliżu miejsca zamieszkania <i>lack of activities organizer or appropriate sport objects near the place of residence</i>	brak zainteresowania, chęci lub preferowanie wypoczynku biernego <i>lack of interest, willingness or preferring passive leisure</i>	inne przyczyny <i>other reasons</i>
w odsetkach <i>in %</i>										
<b>Dochód na 1 osobę</b> <i>Income per capita</i>										
Do 800,0 zł <i>to 800,0 zł</i> .....	100,0	23,6	10,7	15,5	13,7	8,3	0,9	7,8	19,0	0,7
800,1–1100,0 .....	100,0	29,0	5,4	19,0	12,1	6,3	1,9	4,7	19,2	2,5
1100,1–1400,0 .....	100,0	26,5	4,3	18,1	19,4	7,5	1,7	3,4	15,6	3,5
1400,1–1900,0 .....	100,0	24,3	3,2	21,6	19,3	8,0	1,9	1,7	19,3	0,7
Powyżej 1900,0 zł <i>above 1900,0 zł</i> .....	100,0	28,0	2,1	18,9	19,9	6,0	3,3	1,8	18,8	1,2
<b>Główne źródło utrzymania</b> <i>Main source of maintenance</i>										
Praca najemna stała (robotnicy i mikrorobotnicy) <i>Permanent hired work (manual and non-manual workers)</i>	100,0	52,8	4,5	7,7	1,3	10,4	3,4	1,9	16,8	1,1
Praca najemna dorywcza <i>Odd job</i>	100,0	54,4	2,6	14,8	0,0	8,3	0,0	11,2	8,8	0,0
Użytkowanie gospodarstwa rolnego lub pomoc <i>Use of a private farm in agriculture or contributing</i>	100,0	46,9	6,0	8,0	2,2	25,4	0,2	0,0	11,3	0,0
Praca stała na własny rachunek lub pomoc <i>Self-employment or contributing</i>	100,0	70,7	1,2	2,5	1,7	4,6	0,0	0,0	17,7	1,5
Praca dorywcza na własny rachunek <i>Casual work on own account</i>	100,0	0,0	0,0	53,0	0,0	0,0	0,0	0,0	47,0	0,0
Emerytury lub renty <i>Retirement pensions or other pensions</i>	100,0	4,4	1,7	34,1	40,0	4,3	1,1	1,0	12,5	0,8
Zasiłek dla bezrobotnych, inne świadczenia <i>Unemployment benefit, other benefits</i>	100,0	20,8	13,7	13,8	5,3	3,8	0,7	13,8	24,2	3,9
Inne dochody <i>Other incomes</i>	100,0	21,6	13,8	19,3	4,5	0,0	0,0	14,8	26,0	0,0
Pozostawanie na utrzymaniu <i>Being dependent</i>	100,0	22,9	6,7	10,1	3,2	5,5	3,5	7,5	35,4	5,2
<b>Własność miejsca pracy</b> <i>Workplace ownership</i>										
Publiczna <i>Public</i>	100,0	49,6	4,0	7,6	2,1	10,3	3,8	2,4	19,0	1,4
Prywatna <i>Private</i>	100,0	53,5	4,9	7,6	1,9	12,7	2,3	1,4	15,0	0,8

**Tabl. 13. Przyczyny nieuczestniczenia w zajęciach sportowych lub rekreacji ruchowej przez członków gospodarstw domowych (cd.)**
*Reasons for absence of households members in sport activities or physical recreation (cont.)*

Wyszczególnienie <i>Specification</i>	Ogółem <i>Total</i>	Przyczyny nieuczestniczenia w zajęciach <i>Reasons for absence in sport activities</i>								
		brak wolnego czasu <i>lack of free time</i>	względy finansowe <i>financial considerations</i>	stan zdrowia i przeciwwskazania lekarza <i>health status and doctor contraindications</i>	wiek <i>age</i>	zmęczenie <i>fatigue</i>	brak towarzystwa <i>lack of company</i>	brak organizatora zajęć lub odpowiednich obiektów w pobliżu miejsca zamieszkania <i>lack of activities organizer or appropriate sport objects near the place of residence</i>	brak zainteresowania, chęci lub preferowanie wypoczynku biernego <i>lack of interest, willingness or preferring passive leisure</i>	inne przyczyny <i>other reasons</i>
w odsetkach <i>in %</i>										
<b>Miejsce zamieszkania</b> <i>Place of residence</i>										
Miasta..... <i>Urban areas</i>	100,0	26,6	4,7	20,8	17,0	5,8	2,3	0,9	19,5	2,3
o liczbie mieszkańców w tys.: <i>town by size in thousand:</i>										
500 i więcej..... <i>500 and over</i>	100,0	26,7	4,4	20,5	17,7	5,3	2,9	1,3	18,3	2,8
200-499.....	100,0	18,2	8,4	26,3	15,8	6,0	2,6	1,3	19,0	2,5
100-199.....	100,0	30,3	1,8	20,1	18,6	6,2	0,4	0,8	19,0	2,8
20-99.....	100,0	30,1	3,9	17,9	18,5	5,0	3,3	0,2	18,8	2,2
poniżej 20..... <i>less than 20</i>	100,0	24,0	5,7	22,2	14,0	7,0	1,7	1,6	22,1	1,8
Wieś..... <i>Rural areas</i>	100,0	26,2	4,7	16,3	17,2	9,2	1,5	7,3	16,7	0,9
<b>Sprawność fizyczna osób</b> <i>Physical ability of persons</i>										
Sprawne..... <i>Abled</i>	100,0	29,0	4,8	14,5	16,6	7,8	2,1	3,9	19,3	1,9
Niepełnosprawne..... <i>Disabled</i>	100,0	6,0	4,1	53,8	20,7	2,3	0,9	0,9	10,7	0,7
o stopniu: <i>with degree of disability:</i>										
znacznym..... <i>significant</i>	100,0	3,5	0,0	63,1	29,5	0,0	0,0	0,0	3,2	0,7
umiarkowanym..... <i>moderate</i>	100,0	6,2	4,2	52,9	16,3	3,9	0,8	0,2	15,0	0,6
lekkim..... <i>slight</i>	100,0	9,7	6,8	44,3	19,6	2,4	2,5	1,0	13,6	0,0
dzieci z orzeczeniem o niepełnosprawności <i>children with a disability certificate</i>	100,0	0,0	29,0	40,4	0,0	0,0	0,0	22,6	0,0	8,0



**Tabl. 13. Przyczyny nieuczestniczenia w zajęciach sportowych lub rekreacji ruchowej przez członków gospodarstw domowych (dok.)**
*Reasons for absence of households members in sport activities or physical recreation (cont.)*

Wyszczególnienie <i>Specification</i>	Ogółem <i>Total</i>	Przyczyny nieuczestniczenia w zajęciach <i>Reasons for absence in sport activities</i>								
		brak wolnego czasu <i>lack of free time</i>	względy finansowe <i>financial considerations</i>	stan zdrowia i przeciwwskazania lekarza <i>health status and doctor contraindications</i>	wiek <i>age</i>	zmęczenie <i>fatigue</i>	brak towarzystwa <i>lack of company</i>	brak organizatora zajęć lub odpowiednich obiektów w pobliżu miejsca zamieszkania <i>lack of activities organizer or appropriate sport objects near the place of residence</i>	brak zainteresowania, chęci lub preferowanie wypoczynku biernego <i>lack of interest, willingness or preferring passive leisure</i>	inne przyczyny <i>other reasons</i>
w odsetkach <i>in %</i>										
<b>Typ gospodarstwa domowego</b> <i>Household type</i>										
Pracowników .....	100,0	35,6	6,1	12,7	8,2	7,8	2,9	3,7	21,0	2,1
<i>Employees</i>										
Rolników .....	100,0	30,8	1,3	14,5	13,5	18,7	0,7	11,0	9,6	0,0
<i>Farmers</i>										
Pracujących na rachunek własny poza gospodarstwem rolnym .....	100,0	45,3	0,4	9,4	11,3	4,7	2,3	2,4	20,9	3,1
<i>Self-employed</i>										
Emerytów .....	100,0	8,2	2,6	30,2	34,2	4,8	1,2	2,2	15,2	1,5
<i>Retirees</i>										
Rencistów .....	100,0	7,0	2,2	35,0	34,7	3,8	0,3	1,1	14,1	1,7
<i>Pensioners</i>										
Utrzymujących się z niezarobkowych źródeł .....	100,0	25,5	15,6	21,3	5,0	4,6	0,7	2,8	23,9	0,6
<i>Living on unearned sources</i>										
<b>Charakter wykonywanej pracy</b> <i>Character of executed work</i>										
Praca siedząca, niewymagająca wysiłku fizycznego .....	100,0	53,9	2,9	7,7	1,9	5,3	5,4	1,9	18,5	2,5
<i>Sitting work, without physical effort required</i>										
Praca wymagająca wysiłku fizycznego .....	100,0	53,0	5,2	5,3	1,9	14,5	1,2	1,9	16,8	0,1
<i>Work requiring physical effort</i>										
Praca wymagająca intensywnego wysiłku fizycznego .....	100,0	43,0	6,4	8,7	4,6	29,6	1,7	0,7	5,4	0,0
<i>Work requiring intense physical effort</i>										
<b>Subiektywna ocena ogólnej sprawności (kondycji) fizycznej</b> <i>Subjective assesment of general physical fitness (condition)</i>										
Bardzo dobra <i>Very good</i> .....	100,0	36,2	7,3	1,2	3,9	3,8	4,4	12,5	27,4	3,3
<i>Good</i> .....	100,0	45,9	4,8	3,4	3,9	7,4	2,7	5,9	22,9	3,0
Dobra <i>Good</i> .....										
Średnia <i>Mean</i> .....	100,0	23,4	6,5	16,1	20,5	9,5	1,7	1,4	19,9	0,9
<i>Bad</i> .....	100,0	2,4	1,1	46,6	33,9	6,1	0,5	0,2	8,3	0,9
Zła <i>Bad</i> .....										
Bardzo zła <i>Very bad</i> .....	100,0	1,9	0,0	61,1	34,0	0,0	0,8	0,0	1,7	0,5
<i>Very bad</i> .....										

**Tabl. 14. Przyczyny sporadycznego uczestnictwa w zajęciach sportowych lub rekreacji ruchowej przez członków gospodarstw domowych**  
*Reasons for sporadic participation of households members in sport activities or physical recreation*

Wyszczególnienie <i>Specification</i>	Ogółem <i>Total</i>	Przyczyny sporadycznego uczestnictwa w zajęciach <i>Reasons for sporadic participation in sport activities</i>								
		brak wolnego czasu <i>lack of free time</i>	względy finansowe <i>financial considerations</i>	stan zdrowia i przeciwwskazania lekarza <i>health status and doctor contraindications</i>	wiek <i>age</i>	zmęczenie <i>fatigue</i>	brak towarzystwa <i>lack of company</i>	brak organizatora zajęć lub odpowiednich obiektów w pobliżu miejsca zamieszkania <i>lack of activities organizer or appropriate sport objects near the place of residence</i>	brak zainteresowania, chęci lub preferowanie wypoczynku biernego <i>lack of interest, willingness or preferring passive leisure</i>	inne przyczyny <i>other reasons</i>
w odsetkach <i>in %</i>										
<b>OGÓŁEM</b> .....	<b>100,0</b>	<b>48,7</b>	<b>6,5</b>	<b>6,0</b>	<b>4,5</b>	<b>5,8</b>	<b>2,9</b>	<b>7,5</b>	<b>14,9</b>	<b>3,2</b>
				<b>Wiek</b> <i>Age</i>						
5–9 lat .....	100,0	9,7	6,9	2,4	8,0	0,3	7,7	32,2	21,7	11,2
5-9 years .....										
10–14 .....	100,0	13,8	18,9	1,8	0,3	1,5	4,6	35,8	17,3	5,9
15–19 .....	100,0	31,1	10,2	1,3	0,0	1,2	6,4	19,1	25,9	4,8
20–29 .....	100,0	55,4	8,7	3,6	0,0	1,0	2,9	8,2	15,0	5,1
30–39 .....	100,0	71,7	4,8	2,6	0,0	3,8	0,8	3,1	10,6	2,4
40–49 .....	100,0	65,2	5,2	2,6	0,0	9,8	2,8	1,3	12,3	0,7
50–59 .....	100,0	50,9	5,1	9,6	3,1	12,1	2,3	2,5	12,8	1,7
60 lat i więcej <i>aged 60 and over</i> .....	100,0	15,4	3,8	18,7	25,6	9,0	3,2	3,6	18,7	1,9
				<b>Stan cywilny</b> <i>Marital status</i>						
Kawalerowie, panny .....	100,0	48,1	9,7	3,1	0,8	2,3	3,3	9,0	19,4	4,4
<i>Single men, women</i> .....										
Żonaci, zamężne .....	100,0	57,4	3,8	7,0	5,4	8,2	2,0	3,0	11,6	1,6
<i>Married men, women</i> .....										
Wdowcy, wdowy .....	100,0	18,5	5,9	20,9	22,6	5,6	5,7	3,2	14,7	2,9
<i>Widowers, widows</i> .....										
W separacji prawnej, rozwiedzeni .....	100,0	48,3	7,6	7,4	2,9	9,0	1,8	2,3	17,7	3,1
<i>Legally separated, divorced</i> .....										
Osoby w wieku 0–14 lat .....	100,0	11,7	12,7	2,1	4,3	0,9	6,2	33,9	19,6	8,6
<i>Persons in age 0-14</i> .....										
				<b>Poziom najwyższego ukończonego wykształcenia</b> <i>The highest educational level completed</i>						
Podstawowe ukończone i bez wykształcenia .....	100,0	17,6	10,2	5,7	7,4	3,7	6,6	24,5	18,3	6,0
<i>Completed primary and without school education</i> .....										
Gimnazjalne .....	100,0	33,4	9,4	1,1	0,0	2,0	6,9	18,2	26,1	3,0
<i>Lower secondary</i> .....										
Zasadnicze zawodowe .....	100,0	45,6	8,1	7,5	5,2	9,8	2,3	3,5	17,2	0,7
<i>Basic vocational</i> .....										
Średnie i policealne .....	100,0	54,8	6,4	6,4	4,9	5,8	2,3	4,7	12,2	2,5
<i>Post-secondary and secondary</i> .....										
Wyższe .....	100,0	65,0	2,3	5,1	2,4	3,9	1,3	2,8	12,3	4,8
<i>Tertiary</i> .....										

**Tabl. 14. Przyczyny sporadycznego uczestnictwa w zajęciach sportowych lub rekreacji ruchowej przez członków gospodarstw domowych (cd.)**
*Reasons for sporadic participation of households members in sport activities or physical recreation (cont.)*

Wyszczególnienie <i>Specification</i>	Ogółem <i>Total</i>	Przyczyny sporadycznego uczestnictwa w zajęciach <i>Reasons for sporadic participation in sport activities</i>								
		brak wolnego czasu <i>lack of free time</i>	względy finansowe <i>financial considerations</i>	stan zdrowia i przeciwwskazania lekarza <i>health status and doctor contraindications</i>	wiek <i>age</i>	zmęczenie <i>fatigue</i>	brak towarzystwa <i>lack of company</i>	brak organizatora zajęć lub odpowiednich obiektów w pobliżu miejsca zamieszkania <i>lack of activities organizer or appropriate sport objects near the place of residence</i>	brak zainteresowania, chęci lub preferowanie wypoczynku biernego <i>lack of interest, willingness or preferring passive leisure</i>	inne przyczyny <i>other reasons</i>
w odsetkach <i>in %</i>										
<b>Dochód na 1 osobę</b> <i>Income per capita</i>										
Do 800,0 zł <i>to 800,0 zł</i> .....	100,0	36,9	12,2	5,3	1,5	5,7	4,7	16,2	14,4	3,1
800,1–1100,0 .....	100,0	40,0	11,9	2,8	4,7	5,5	3,6	9,9	18,6	3,0
1100,1–1400,0 .....	100,0	48,0	4,9	6,3	3,5	4,4	2,9	8,4	16,1	5,4
1400,1–1900,0 .....	100,0	53,1	4,7	6,3	7,2	4,7	2,3	5,6	13,8	2,4
Powyżej 1900,0 zł <i>above 1900,0 zł</i> .....	100,0	56,5	3,2	7,9	4,2	7,8	2,2	3,3	12,7	2,3
<b>Główne źródło utrzymania</b> <i>Main source of maintenance</i>										
Praca najemna stała (robotnicy i mikrorobotnicy) <i>Permanent hired work (manual and non-manual workers)</i>	100,0	69,6	3,6	2,8	0,6	6,3	0,8	3,2	11,0	2,1
Praca najemna dorywcza .....	100,0	54,0	0,0	0,0	0,0	0,0	0,0	4,1	41,8	0,0
Użytkowanie gospodarstwa rolnego lub pomoc <i>Use of a private farm in agriculture or contributing</i>	100,0	64,1	2,5	0,9	2,4	18,1	0,7	4,9	6,4	0,0
Praca stała na własny rachunek lub pomoc .....	100,0	81,7	1,6	2,1	0,0	6,0	1,0	0,5	4,9	2,1
Praca dorywcza na własny rachunek .....	100,0	100,0	0,0	0,0	0,0	0,0	0,0	0,0	0,0	0,0
Emerytury lub renty .....	100,0	12,1	4,3	23,7	24,7	7,9	4,2	3,3	17,6	2,2
Zasiłek dla bezrobotnych, inne świadczenia .....	100,0	19,8	13,4	4,9	2,3	1,4	7,3	26,7	18,8	5,3
Inne dochody .....	100,0	14,1	22,0	14,0	2,5	3,6	7,7	7,5	18,2	10,5
Pozostawanie na utrzymaniu .....	100,0	31,5	13,1	2,6	2,1	3,0	5,1	12,1	24,5	5,9
<b>Własność miejsca pracy</b> <i>Workplace ownership</i>										
Publiczna .....	100,0	68,0	2,2	4,7	0,6	6,1	0,3	3,5	12,4	2,2
Prywatna .....	100,0	70,2	3,7	2,2	1,3	7,4	1,0	2,9	9,4	1,9

**Tabl. 14. Przyczyny sporadycznego uczestnictwa w zajęciach sportowych lub rekreacji ruchowej przez członków gospodarstw domowych (cd.)**  
*Reasons for sporadic participation of households members in sport activities or physical recreation (cont.)*

Wyszczególnienie <i>Specification</i>	Ogółem <i>Total</i>	Przyczyny sporadycznego uczestnictwa w zajęciach <i>Reasons for sporadic participation in sport activities</i>								
		brak wolnego czasu <i>lack of free time</i>	względy finansowe <i>financial considerations</i>	stan zdrowia i przeciwwskazania lekarza <i>health status and doctor contraindications</i>	wiek <i>age</i>	zmęczenie <i>fatigue</i>	brak towarzystwa <i>lack of company</i>	brak organizatora zajęć lub odpowiednich obiektów w pobliżu miejsca zamieszkania <i>lack of activities organizer or appropriate sport objects near the place of residence</i>	brak zainteresowania, chęci lub preferowanie wypoczynku biernego <i>lack of interest, willingness or preferring passive leisure</i>	inne przyczyny <i>other reasons</i>
w odsetkach <i>in %</i>										
<b>Miejsce zamieszkania</b> <i>Place of residence</i>										
Miasta ..... <i>Urban areas</i>	100,0	51,1	7,1	6,8	5,7	5,4	2,4	2,0	15,9	3,6
o liczbie mieszkańców w tys.: <i>town by size in thousand:</i>										
500 i więcej ..... <i>500 and over</i>	100,0	55,9	5,2	6,1	3,4	5,4	3,6	2,3	14,6	3,6
200–499.....	100,0	54,0	8,7	10,2	2,5	6,4	1,5	0,5	13,0	3,2
100–199.....	100,0	52,0	10,3	6,7	7,2	3,2	1,9	1,8	11,0	6,0
20–99.....	100,0	54,4	7,1	5,9	7,6	3,6	2,3	0,6	15,6	2,7
poniżej 20 ..... <i>less than 20</i>	100,0	40,7	5,4	6,6	6,1	8,5	2,3	4,7	22,1	3,6
Wieś..... <i>Rural areas</i>	100,0	44,9	5,6	4,6	2,6	6,3	3,7	16,3	13,4	2,4
<b>Sprawność fizyczna osób</b> <i>Physical ability of persons</i>										
Sprawni ..... <i>Abled</i>	100,0	50,8	6,3	4,1	4,3	5,8	2,9	7,7	15,0	3,2
Niepełnosprawni ..... <i>Disabled</i>	100,0	16,6	10,9	34,6	7,4	5,6	3,2	5,6	14,0	2,3
o stopniu: <i>with degree of disability:</i>										
znacznym ..... <i>significant</i>	100,0	1,4	11,1	62,3	5,6	5,1	0,0	5,3	9,2	0,0
umiarkowanym ..... <i>moderate</i>	100,0	18,5	11,5	27,5	11,8	5,6	5,9	0,4	16,7	2,1
lekkim ..... <i>slight</i>	100,0	24,7	5,2	32,3	2,0	7,6	1,0	10,2	13,2	3,8
dzieci z orzeczeniem o niepełnosprawności <i>children with a disability certificate</i>	100,0	15,1	23,8	21,0	0,0	0,0	0,0	25,3	10,5	4,3

**Tabl. 14. Przyczyny sporadycznego uczestnictwa w zajęciach sportowych lub rekreacji ruchowej przez członków gospodarstw domowych (dok.)**

*Reasons for sporadic participation of households members in sport activities or physical recreation (cont.)*

Wyszczególnienie <i>Specification</i>	Ogółem <i>Total</i>	Przyczyny sporadycznego uczestnictwa w zajęciach <i>Reasons for sporadic participation in sport activities</i>								
		brak wolnego czasu <i>lack of free time</i>	względy finansowe <i>financial considerations</i>	stan zdrowia i przeciwwskazania lekarza <i>health status and doctor contraindications</i>	wiek <i>age</i>	zmęczenie <i>fatigue</i>	brak towarzystwa <i>lack of company</i>	brak organizatora zajęć lub odpowiednich obiektów w pobliżu miejsca zamieszkania <i>lack of activities organizer or appropriate sport objects near the place of residence</i>	brak zainteresowania, chęci lub preferowanie wypoczynku biernego <i>lack of interest, willingness or preferring passive leisure</i>	inne przyczyny <i>other reasons</i>
w odsetkach <i>in %</i>										
<b>Typ gospodarstwa domowego</b> <i>Household type</i>										
Pracowników ..... <i>Employees</i>	100,0	55,1	6,7	3,2	2,1	5,4	2,7	7,2	14,7	2,8
Rolników ..... <i>Farmers</i>	100,0	57,2	5,2	0,8	1,6	10,8	1,6	19,3	3,5	0,0
Pracujących na rachunek własny poza gospodarstwem rolnym ..... <i>Self-employed</i>	100,0	61,6	2,8	6,6	2,2	5,0	2,6	5,3	7,8	6,0
Emerytów ..... <i>Retirees</i>	100,0	19,6	5,0	16,3	17,7	6,3	3,2	3,7	23,5	4,8
Rencistów ..... <i>Pensioners</i>	100,0	16,0	6,2	23,0	12,6	1,6	6,3	11,5	21,6	1,2
Utrzymujących się z niezarobkowych źródeł ..... <i>Living on unearned sources</i>	100,0	21,3	23,6	9,2	1,1	6,7	5,9	14,5	15,1	2,5
<b>Charakter wykonywanej pracy</b> <i>Character of executed work</i>										
Praca siedząca, niewymagająca wysiłku fizycznego ..... <i>Sitting work, without physical effort required</i>	100,0	71,3	2,0	3,1	1,4	4,7	0,4	2,9	11,6	2,6
Praca wymagająca wysiłku fizycznego ..... <i>Work requiring physical effort</i>	100,0	67,1	4,8	2,8	1,0	8,3	1,2	3,0	10,0	1,8
Praca wymagająca intensywnego wysiłku fizycznego ..... <i>Work requiring intense physical effort</i>	100,0	69,1	1,8	2,1	1,8	11,2	1,2	3,8	8,2	0,9
<b>Subiektywna ocena ogólnej sprawności (kondycji) fizycznej</b> <i>Subjective assesment of general physical fitness (condition)</i>										
Bardzo dobra <i>Very good</i> .....	100,0	45,2	10,2	0,3	2,0	1,4	3,4	14,6	16,7	6,2
Dobra <i>Good</i> .....	100,0	57,3	6,4	2,5	1,3	6,0	2,9	7,0	13,1	3,5
Średnia <i>Mean</i> .....	100,0	40,3	3,7	10,3	11,7	8,6	3,0	4,3	17,4	0,7
Zła <i>Bad</i> .....	100,0	11,3	7,7	50,8	11,7	6,3	0,0	0,0	11,3	0,7
Bardzo zła <i>Very bad</i> .....	100,0	9,3	17,4	54,6	0,0	2,9	0,0	0,0	15,9	0,0

**Tabl. 15. Główne motywy uprawiania sportu i rekreacji ruchowej przez członków gospodarstw domowych**
*Main reasons of practising sport and physical recreation by households members*

Wyszczególnienie <i>Specification</i>	Osoby uczestniczące razem <i>Total participating persons</i>	Główne motywy uprawiania: <i>Main reasons of practising:</i>					
		dla zdrowia, ze względu na zalecenie lekarza <i>for health, due to doctor's recommendation</i>	dla przyjemności, rozrywki <i>for pleasure, entertainment</i>	dla utrzymania kondycji fizycznej oraz zachowania właściwej sylwetki <i>for maintaining physical well-being and the right figure</i>	ze względu na spotkania ze znajomymi <i>due to meetings with friends</i>	ze względu na uprawianie sportu lub rekreacji ruchowej w przeszłości <i>due to sport activity in past</i>	inne przyczyny <i>other reasons</i>
w odsetkach <i>in %</i>							
<b>O G Ó Ł E M</b> ..... <b>TOTAL</b>	<b>100,0</b>	<b>11,2</b>	<b>58,5</b>	<b>23,6</b>	<b>4,1</b>	<b>0,9</b>	<b>1,6</b>
<b>Wiek</b> <i>Age</i>							
5–9 lat ..... <i>5-9 years</i>	100,0	5,3	81,2	8,1	2,5	0,9	2,0
10–14 .....	100,0	4,1	75,4	12,9	4,3	1,9	1,3
15–19 .....	100,0	2,4	60,3	27,0	6,7	1,4	2,0
20–29 .....	100,0	3,9	58,0	31,4	5,5	0,5	0,7
30–39 .....	100,0	8,3	56,9	28,1	3,6	1,6	1,6
40–49 .....	100,0	11,1	55,7	28,4	3,2	0,6	1,0
50–59 .....	100,0	18,8	55,3	20,0	3,3	0,4	2,1
60 lat i więcej ..... <i>aged 60 and over</i>	100,0	31,7	40,5	21,0	3,7	0,4	2,7
<b>Stan cywilny</b> <i>Marital status</i>							
Kawalerowie, panny ..... <i>Single men, women</i>	100,0	5,3	57,2	28,8	6,5	0,8	1,4
Żonaci, zamężne ..... <i>Married men, women</i>	100,0	14,8	55,2	24,9	2,7	0,9	1,6
Wdowcy, wdowy ..... <i>Widowers, widows</i>	100,0	39,5	32,8	20,0	4,4	0,0	3,3
W separacji prawnej, rozwiedzeni ..... <i>Legally separated, divorced</i>	100,0	17,1	41,1	32,9	5,1	1,8	1,9
Osoby w wieku 0–14 lat ..... <i>Persons in age 0-14</i>	100,0	4,7	78,3	10,5	3,4	1,4	1,6
<b>Poziom najwyższego ukończonego wykształcenia</b> <i>The highest educational level completed</i>							
Podstawowe ukończone i bez wykształcenia ..... <i>Completed primary and without school education</i>	100,0	6,9	72,9	13,0	3,8	1,2	2,2
Gimnazjalne ..... <i>Lower secondary</i>	100,0	1,4	60,5	27,7	7,0	1,6	1,7
Zasadnicze zawodowe ..... <i>Basic vocational</i>	100,0	13,9	61,1	17,5	3,5	1,0	2,9
Średnie i policealne ..... <i>Post-secondary and secondary</i>	100,0	13,8	53,3	26,3	4,6	0,9	1,1
Wyższe ..... <i>Tertiary</i>	100,0	12,6	48,9	34,0	3,1	0,6	0,8

**Tabl. 15. Główne motywy uprawiania sportu i rekreacji ruchowej przez członków gospodarstw domowych (cd.)**

*Main reasons of practising sport and physical recreation by households members (cont.)*

Wyszczególnienie <i>Specification</i>	Osoby uczestniczące razem <i>Total participating persons</i>	Główne motywy uprawiania: <i>Main reasons of practising:</i>					
		dla zdrowia, ze względu na zalecenie lekarza <i>for health, due to doctor's recommendation</i>	dla przyjemności, rozrywki <i>for pleasure, entertainment</i>	dla utrzymania kondycji fizycznej oraz zachowania właściwej sylwetki <i>for maintaining physical well-being and the right figure</i>	ze względu na spotkania ze znajomymi <i>due to meetings with friends</i>	ze względu na uprawianie sportu lub rekreacji ruchowej w przeszłości <i>due to sport activity in past</i>	inne przyczyny <i>other reasons</i>
w odsetkach <i>in %</i>							
<b>Dochód na 1 osobę</b> <i>Income per capita</i>							
Do 800,0 zł <i>to 800,0 zł</i> .....	100,0	8,9	65,2	14,4	8,2	0,4	2,9
800,1–1100,0 .....	100,0	7,7	64,0	21,0	5,0	0,8	1,5
1100,1–1400,0 .....	100,0	10,0	60,5	23,3	3,2	1,2	1,8
1400,1–1900,0 .....	100,0	12,9	58,0	23,1	3,6	1,2	1,2
Powyżej 1900,0 zł <i>above 1900,0 zł</i> .....	100,0	13,9	51,6	29,3	2,9	0,9	1,4
<b>Główne źródło utrzymania</b> <i>Main source of maintenance</i>							
Praca najemna stała (robotnicy i nierobotnicy) .....	100,0	8,8	56,5	29,1	3,2	1,1	1,3
<i>Permanent hired work (manual and non-manual workers)</i>							
Praca najemna dorywcza <i>Odd job</i>	100,0	1,3	53,0	32,0	13,7	0,0	0,0
Użytkowanie gospodarstwa rolnego lub pomoc .....	100,0	21,7	64,3	4,2	5,5	0,0	4,2
<i>Use of a private farm in agriculture or contributing</i>							
Praca stała na własny rachunek lub pomoc .....	100,0	11,7	60,1	23,8	2,7	0,4	1,3
<i>Self-employment or contributing</i>							
Praca dorywcza na własny rachunek .....	100,0	0,0	60,3	39,7	0,0	0,0	0,0
<i>Casual work on own account</i>							
Emerytury lub renty .....	100,0	32,0	41,3	19,5	4,2	0,6	2,5
<i>Retirement pensions or other pensions</i>							
Zasiłek dla bezrobotnych, inne świadczenia .....	100,0	7,5	70,4	14,3	4,4	1,5	1,9
<i>Unemployment benefit, other benefits</i>							
Inne dochody .....	100,0	9,2	58,9	25,8	3,2	1,6	1,3
<i>Other incomes</i>							
Pozostawanie na utrzymaniu .....	100,0	4,5	63,6	24,7	5,3	0,7	1,2
<i>Being dependent</i>							
<b>Własność miejsca pracy</b> <i>Workplace ownership</i>							
Publiczna .....	100,0	11,3	52,8	31,3	2,9	0,9	0,8
<i>Public</i>							
Prywatna .....	100,0	9,5	58,6	25,8	3,5	0,9	1,7
<i>Private</i>							

**Tabl. 15. Główne motywy uprawiania sportu i rekreacji ruchowej przez członków gospodarstw domowych (cd.)**
*Main reasons of practising sport and physical recreation by households members (cont.)*

Wyszczególnienie <i>Specification</i>	Osoby uczestniczące razem <i>Total participating persons</i>	Główne motywy uprawiania: <i>Main reasons of practising:</i>					
		dla zdrowia, ze względu na zalecenie lekarza <i>for health, due to doctor's recommendation</i>	dla przyjemności, rozrywki <i>for pleasure, entertainment</i>	dla utrzymania kondycji fizycznej oraz zachowania właściwej sylwetki <i>for maintaining physical well-being and the right figure</i>	ze względu na spotkania ze znajomymi <i>due to meetings with friends</i>	ze względu na uprawianie sportu lub rekreacji ruchowej w przeszłości <i>due to sport activity in past</i>	inne przyczyny <i>other reasons</i>
w odsetkach <i>in %</i>							
<b>Miejsce zamieszkania</b> <i>Place of residence</i>							
Miasta..... <i>Urban areas</i>	100,0	12,6	55,7	25,6	3,5	1,1	1,4
<i>o liczbie mieszkańców w tys.: town by size in thousand:</i>							
500 i więcej..... <i>500 and over</i>	100,0	14,1	47,4	32,9	2,8	1,1	1,6
200–499.....	100,0	15,9	50,5	28,5	3,2	0,6	1,2
100–199.....	100,0	11,1	60,1	23,2	3,5	0,9	1,3
20–99.....	100,0	11,5	56,9	25,1	4,1	1,3	1,1
poniżej 20..... <i>less than 20</i>	100,0	11,8	61,1	20,5	3,3	1,4	1,9
Wieś..... <i>Rural areas</i>	100,0	8,8	63,5	20,0	5,0	0,6	2,0
<b>Sprawność fizyczna osób</b> <i>Physical ability of persons</i>							
Sprawni..... <i>Abled</i>	100,0	10,1	59,3	23,9	4,1	0,9	1,6
Niepełnosprawni..... <i>Disabled</i>	100,0	29,9	45,3	19,0	3,8	0,9	1,1
<i>o stopniu: with degree of disability</i>							
znacznym..... <i>significant</i>	100,0	60,9	30,4	8,7	0,0	0,0	0,0
umiarkowanym..... <i>moderate</i>	100,0	22,0	44,6	24,3	6,4	1,0	1,6
lekkim..... <i>slight</i>	100,0	34,8	48,0	14,7	0,7	1,8	0,0
dzieci z orzeczeniem o niepełnosprawności <i>children with a disability certificate</i>	100,0	15,0	62,8	17,3	2,9	0,0	2,0



**Tabl. 15. Główne motywy uprawiania sportu i rekreacji ruchowej przez członków gospodarstw domowych (cd.)**
*Main reasons of practising sport and physical recreation by households members (cont.)*

Wyszczególnienie <i>Specification</i>	Osoby uczestniczące razem <i>Total participating persons</i>	Główne motywy uprawiania: <i>Main reasons of practising:</i>					
		dla zdrowia, ze względu na zalecenie lekarza <i>for health, due to doctor's recommendation</i>	dla przyjemności, rozrywki <i>for pleasure, entertainment</i>	dla utrzymania kondycji fizycznej oraz zachowania właściwej sylwetki <i>for maintaining physical well-being and the right figure</i>	ze względu na spotkania ze znajomymi <i>due to meetings with friends</i>	ze względu na uprawianie sportu lub rekreacji ruchowej w przeszłości <i>due to sport activity in past</i>	inne przyczyny <i>other reasons</i>
w odsetkach <i>in %</i>							
<b>Typ gospodarstwa domowego</b> <i>Household type</i>							
Pracowników..... <i>Employees</i>	100,0	8,3	59,8	25,6	3,7	1,2	1,4
Rolników..... <i>Farmers</i>	100,0	13,6	65,2	9,6	8,1	0,5	3,1
Pracujących na rachunek własny poza gospodarstwem rolnym..... <i>Self-employed</i>	100,0	8,5	64,3	23,9	1,8	0,7	0,8
Emerytów..... <i>Retirees</i>	100,0	27,5	42,9	21,5	5,8	0,2	2,0
Rencistów..... <i>Pensioners</i>	100,0	15,4	59,0	20,0	3,6	1,2	0,8
Utrzymujących się z niezarobkowych źródeł..... <i>Living on unearned sources</i>	100,0	7,4	68,4	14,4	4,9	0,7	4,2
<b>Charakter wykonywanej pracy</b> <i>Character of executed work</i>							
Praca siedząca, niewymagająca wysiłku fizycznego..... <i>Sitting work, without physical effort required</i>	100,0	11,8	53,7	31,0	2,1	0,7	0,7
Praca wymagająca wysiłku fizycznego..... <i>Work requiring physical effort</i>	100,0	9,4	57,9	24,5	5,1	1,1	2,0
Praca wymagająca intensywnego wysiłku fizycznego..... <i>Work requiring intense physical effort</i>	100,0	6,0	66,6	19,9	3,2	0,8	3,6
<b>Subiektywna ocena ogólnej sprawności (kondycji) fizycznej</b> <i>Subjective assesment of general physical fitness (condition)</i>							
Bardzo dobra <i>Very good</i> .....	100,0	4,0	62,1	28,2	2,9	1,7	1,1
Dobra <i>Good</i> .....	100,0	9,0	60,8	23,2	4,7	0,6	1,7
Średnia <i>Mean</i> .....	100,0	22,5	50,7	19,5	4,3	0,8	2,3
Zła <i>Bad</i> .....	100,0	46,0	40,1	9,6	2,8	0,0	1,5
Bardzo zła <i>Very bad</i> .....	100,0	37,6	35,7	10,7	10,3	0,0	5,7

**Tabl. 15. Główne motywy uprawiania sportu i rekreacji ruchowej przez członków gospodarstw domowych (cd.)**
*Main reasons of practising sport and physical recreation by households members (cont.)*

Wyszczególnienie <i>Specification</i>	Osoby uczestniczące razem <i>Total participating persons</i>	Główne motywy uprawiania: <i>Main reasons of practising:</i>					
		dla zdrowia, ze względu na zalecenie lekarza <i>for health, due to doctor's recommendation</i>	dla przyjemności, rozrywki <i>for pleasure, entertainment</i>	dla utrzymania kondycji fizycznej oraz zachowania właściwej sylwetki <i>for maintaining physical well-being and the right figure</i>	ze względu na spotkania ze znajomymi <i>due to meetings with friends</i>	ze względu na uprawianie sportu lub rekreacji ruchowej w przeszłości <i>due to sport activity in past</i>	inne przyczyny <i>other reasons</i>
w odsetkach <i>in %</i>							
<b>MĘŻCZYŹNI .....</b> <b>MEN</b>	<b>100,0</b>	<b>9,2</b>	<b>62,2</b>	<b>21,1</b>	<b>4,5</b>	<b>1,4</b>	<b>1,6</b>
<b>Wiek</b> <i>Age</i>							
5-9 lat .....	100,0	6,8	80,5	6,6	3,2	0,6	2,4
<i>5-9 years</i>							
10-14 .....	100,0	4,7	77,4	11,6	4,0	2,3	0,0
<i>10-14</i>							
15-19 .....	100,0	3,5	57,3	28,8	7,0	1,3	2,0
<i>15-19</i>							
20-29 .....	100,0	3,7	57,9	29,6	6,6	0,8	1,3
<i>20-29</i>							
30-39 .....	100,0	7,5	58,3	26,1	3,7	3,2	1,3
<i>30-39</i>							
40-49 .....	100,0	8,6	60,1	25,9	3,5	0,7	1,2
<i>40-49</i>							
50-59 .....	100,0	10,6	69,2	13,6	3,3	0,4	2,9
<i>50-59</i>							
60 lat i więcej .....	100,0	28,0	49,3	15,3	4,5	0,8	2,2
<i>aged 60 and over</i>							
<b>Stan cywilny</b> <i>Marital status</i>							
Kawalerowie .....	100,0	5,3	57,6	27,3	7,4	1,0	1,5
<i>Single men</i>							
Żonaci .....	100,0	12,3	60,5	21,4	2,5	1,5	1,8
<i>Married men</i>							
Wdowcy .....	100,0	52,3	26,8	16,5	4,4	0,0	0,0
<i>Widowers</i>							
W separacji prawnej, rozwiedzeni .....	100,0	9,5	42,4	30,8	10,5	4,2	2,6
<i>Legally separated, divorced</i>							
Osoby w wieku 0-14 lat .....	100,0	5,8	79,0	9,1	3,6	1,4	1,2
<i>Persons in age 0-14</i>							
<b>Poziom najwyższego ukończonego wykształcenia</b> <i>The highest educational level completed</i>							
Podstawowe ukończone i bez wykształcenia .....	100,0	7,8	73,8	11,6	4,0	1,3	1,5
<i>Completed primary and without school education</i>							
Gimnazjalne .....	100,0	2,7	60,4	28,3	6,1	1,2	1,3
<i>Lower secondary</i>							
Zasadnicze zawodowe .....	100,0	9,8	63,6	17,2	4,3	1,5	3,5
<i>Basic vocational</i>							
Średnie i policealne .....	100,0	9,5	57,4	25,1	5,9	1,6	0,6
<i>Post-secondary and secondary</i>							
Wyższe .....	100,0	12,0	54,1	28,9	2,6	1,1	1,3
<i>Tertiary</i>							

**Tabl. 15. Główne motywy uprawiania sportu i rekreacji ruchowej przez członków gospodarstw domowych (cd.)**

*Main reasons of practising sport and physical recreation by households members (cont.)*

Wyszczególnienie <i>Specification</i>	Osoby uczestniczące razem <i>Total participating persons</i>	Główne motywy uprawiania: <i>Main reasons of practising:</i>						inne przyczyny <i>other reasons</i>
		dla zdrowia, ze względu na zalecenie lekarza <i>for health, due to doctor's recommendation</i>	dla przyjemności, rozrywki <i>for pleasure, entertainment</i>	dla utrzymania kondycji fizycznej oraz zachowania właściwej sylwetki <i>for maintaining physical well-being and the right figure</i>	ze względu na spotkania ze znajomymi <i>due to meetings with friends</i>	ze względu na uprawianie sportu lub rekreacji ruchowej w przeszłości <i>due to sport activity in past</i>		
		w odsetkach <i>in %</i>						
<b>Dochód na 1 osobę</b> <i>Income per capita</i>								
Do 800,0 zł <i>to 800,0 zł</i> .....	100,0	6,5	68,4	14,5	6,9	0,3	3,3	
800,1–1100,0 .....	100,0	7,0	63,9	20,4	6,3	1,5	1,0	
1100,1–1400,0 .....	100,0	7,7	65,5	19,4	3,1	2,3	2,0	
1400,1–1900,0 .....	100,0	10,2	62,4	20,0	4,3	1,8	1,2	
Powyżej 1900,0 zł <i>above 1900,0 zł</i> .....	100,0	11,9	56,4	26,1	3,4	0,7	1,4	
<b>Główne źródło utrzymania</b> <i>Main source of maintenance</i>								
Praca najemna stała (robotnicy i nierobotnicy) ... <i>Permanent hired work (manual and non-manual workers)</i>	100,0	6,7	60,1	26,1	3,7	1,8	1,7	
Praca najemna dorywcza .....	100,0	0,0	56,1	29,2	14,7	0,0	0,0	
Użytkowanie gospodarstwa rolnego lub pomoc <i>Use of a private farm in agriculture or contributing</i>	100,0	20,7	69,0	0,0	8,1	0,0	2,1	
Praca stała na własny rachunek lub pomoc .....	100,0	9,5	60,4	25,7	2,6	0,0	1,8	
Praca dorywcza na własny rachunek .....	100,0	0,0	100,0	0,0	0,0	0,0	0,0	
Emerytury lub renty .....	100,0	25,9	51,0	14,7	5,2	1,3	2,0	
Zasilek dla bezrobotnych, inne świadczenia .....	100,0	9,6	70,3	12,4	4,2	1,9	1,7	
Inne dochody .....	100,0	6,2	62,0	27,1	0,5	1,7	2,3	
Pozostawanie na utrzymaniu .....	100,0	3,4	66,4	22,0	6,4	0,8	0,9	
<b>Własność miejsca pracy</b> <i>Workplace ownership</i>								
Publiczna .....	100,0	9,7	59,0	26,3	2,5	1,8	0,7	
Prywatna .....	100,0	7,5	60,8	24,2	4,2	1,3	1,9	

**Tabl. 15. Główne motywy uprawiania sportu i rekreacji ruchowej przez członków gospodarstw domowych (cd.)**
*Main reasons of practising sport and physical recreation by households members (cont.)*

Wyszczególnienie <i>Specification</i>	Osoby uczestniczące razem <i>Total participating persons</i>	Główne motywy uprawiania: <i>Main reasons of practising:</i>					
		dla zdrowia, ze względu na zalecenie lekarza <i>for health, due to doctor's recommendation</i>	dla przyjemności, rozrywki <i>for pleasure, entertainment</i>	dla utrzymania kondycji fizycznej oraz zachowania właściwej sylwetki <i>for maintaining physical well-being and the right figure</i>	ze względu na spotkania ze znajomymi <i>due to meetings with friends</i>	ze względu na uprawianie sportu lub rekreacji ruchowej w przeszłości <i>due to sport activity in past</i>	inne przyczyny <i>other reasons</i>
							w odsetkach <i>in %</i>
<b>Miejsce zamieszkania</b> <i>Place of residence</i>							
Miasta..... <i>Urban areas</i>	100,0	10,9	58,9	22,9	4,0	1,6	1,7
o liczbie mieszkańców w tys.: <i>town by size in thousand:</i>							
500 i więcej..... <i>500 and over</i>	100,0	12,2	50,2	29,5	4,4	0,8	2,9
200–499.....	100,0	14,3	53,1	26,9	4,1	0,8	0,8
100–199.....	100,0	10,0	58,7	24,6	3,9	1,0	1,8
20–99.....	100,0	10,3	61,3	21,2	3,5	2,3	1,4
poniżej 20..... <i>less than 20</i>	100,0	9,1	66,2	16,5	4,3	2,2	1,6
Wieś..... <i>Rural areas</i>	100,0	6,3	68,0	17,9	5,4	1,0	1,5
<b>Sprawność fizyczna osób</b> <i>Physical ability of persons</i>							
Sprawni..... <i>Abled</i>	100,0	8,3	62,8	21,4	4,5	1,4	1,6
Niepełnosprawni..... <i>Disabled</i>	100,0	26,2	51,4	15,7	3,3	1,9	1,5
o stopniu: <i>with degree of disability:</i>							
znacznym..... <i>significant</i>	100,0	61,3	32,7	6,0	0,0	0,0	0,0
umiarkowanym..... <i>moderate</i>	100,0	18,3	50,8	21,3	4,8	2,0	2,7
lekkim..... <i>slight</i>	100,0	16,9	71,7	6,4	0,0	5,1	0,0
dzieci z orzeczeniem o niepełnosprawności... <i>children with a disability certificate</i>	100,0	19,9	55,9	18,2	6,1	0,0	0,0

**Tabl. 15. Główne motywy uprawiania sportu i rekreacji ruchowej przez członków gospodarstw domowych (cd.)**
*Main reasons of practising sport and physical recreation by households members (cont.)*

Wyszczególnienie <i>Specification</i>	Osoby uczestniczące razem <i>Total participating persons</i>	Główne motywy uprawiania: <i>Main reasons of practising:</i>					
		dla zdrowia, ze względu na zalecenie lekarza <i>for health, due to doctor's recommendation</i>	dla przyjemności, rozrywki <i>for pleasure, entertainment</i>	dla utrzymania kondycji fizycznej oraz zachowania właściwej sylwetki <i>for maintaining physical well-being and the right figure</i>	ze względu na spotkania ze znajomymi <i>due to meetings with friends</i>	ze względu na uprawianie sportu lub rekreacji ruchowej w przeszłości <i>due to sport activity in past</i>	inne przyczyny <i>other reasons</i>
							w odsetkach <i>in %</i>
<b>Typ gospodarstwa domowego</b> <i>Household type</i>							
Pracowników..... <i>Employees</i>	100,0	6,9	62,3	23,4	3,9	1,8	1,8
Rolników..... <i>Farmers</i>	100,0	11,6	69,9	9,2	8,0	0,9	0,4
Pracujących na rachunek własny poza gospodarstwem rolnym..... <i>Self-employed</i>	100,0	7,4	66,3	22,2	2,9	0,0	1,1
Emerytów..... <i>Retirees</i>	100,0	23,3	50,3	17,3	7,9	0,3	0,9
Rencistów..... <i>Pensioners</i>	100,0	5,0	75,0	12,6	2,6	2,9	1,9
Utrzymujących się z niezarobkowych źródeł..... <i>Living on unearned sources</i>	100,0	8,2	70,3	12,2	3,9	1,5	3,9
<b>Charakter wykonywanej pracy</b> <i>Character of executed work</i>							
Praca siedząca, niewymagająca wysiłku fizycznego..... <i>Sitting work, without physical effort required</i>	100,0	10,5	58,9	26,0	2,3	1,5	0,8
Praca wymagająca wysiłku fizycznego..... <i>Work requiring physical effort</i>	100,0	7,5	59,1	24,9	5,3	1,4	1,7
Praca wymagająca intensywnego wysiłku fizycznego..... <i>Work requiring intense physical effort</i>	100,0	4,9	68,9	17,4	3,9	1,0	3,9
<b>Subiektywna ocena ogólnej sprawności (kondycji) fizycznej</b> <i>Subjective assesment of general physical fitness (condition)</i>							
Bardzo dobra <i>Very good</i> .....	100,0	4,6	60,9	28,4	3,7	1,9	0,6
Dobra <i>Good</i> .....	100,0	8,7	65,0	18,6	4,8	0,9	2,0
Średnia <i>Mean</i> .....	100,0	16,0	59,3	14,9	5,3	1,9	2,7
Zła <i>Bad</i> .....	100,0	37,1	56,1	3,5	2,6	0,0	0,7
Bardzo zła <i>Very bad</i> .....	100,0	46,9	27,0	4,0	18,8	0,0	3,4

**Tabl. 15. Główne motywy uprawiania sportu i rekreacji ruchowej przez członków gospodarstw domowych (cd.)**
*Main reasons of practising sport and physical recreation by households members (cont.)*

Wyszczególnienie <i>Specification</i>	Osoby uczestniczące razem <i>Total participating persons</i>	Główne motywy uprawiania: <i>Main reasons of practising:</i>					
		dla zdrowia, ze względu na zalecenie lekarza <i>for health, due to doctor's recommendation</i>	dla przyjemności, rozrywki <i>for pleasure, entertainment</i>	dla utrzymania kondycji fizycznej oraz zachowania właściwej sylwetki <i>for maintaining physical well-being and the right figure</i>	ze względu na spotkania ze znajomymi <i>due to meetings with friends</i>	ze względu na uprawianie sportu lub rekreacji ruchowej w przeszłości <i>due to sport activity in past</i>	inne przyczyny <i>other reasons</i>
w odsetkach <i>in %</i>							
<b>KOBIETY.....</b> <b>WOMEN</b>	<b>100,0</b>	<b>13,2</b>	<b>55,0</b>	<b>26,0</b>	<b>3,6</b>	<b>0,5</b>	<b>1,6</b>
			<b>Wiek</b> <i>Age</i>				
5–9 lat .....	100,0	3,6	82,1	9,8	1,7	1,3	1,6
<i>5-9 years</i>							
10–14 .....	100,0	3,6	73,2	14,5	4,7	1,4	2,7
15–19 .....	100,0	1,2	63,7	25,1	6,4	1,6	2,0
20–29 .....	100,0	4,1	58,0	33,3	4,4	0,2	0,0
30–39 .....	100,0	9,2	55,5	29,9	3,5	0,0	1,9
40–49 .....	100,0	13,7	51,3	30,8	3,0	0,5	0,7
50–59 .....	100,0	25,2	44,6	25,0	3,3	0,4	1,5
60 lat i więcej .....	100,0	34,8	33,2	25,8	3,1	0,1	3,1
<i>aged 60 and over</i>							
			<b>Stan cywilny</b> <i>Marital status</i>				
Panny .....	100,0	5,3	56,8	30,6	5,5	0,6	1,2
<i>Single women</i>							
Zamężne .....	100,0	17,1	50,1	28,3	2,8	0,2	1,4
<i>Married women</i>							
Wdowy .....	100,0	37,1	33,9	20,7	4,4	0,0	3,9
<i>Widows</i>							
W separacji prawnej, rozwiedzione .....	100,0	21,0	40,5	34,1	2,4	0,6	1,5
<i>Legally separated, divorced</i>							
Osoby w wieku 0–14 lat .....	100,0	3,6	77,5	12,2	3,2	1,4	2,1
<i>Persons in age 0-14</i>							
			<b>Poziom najwyższego ukończonego wykształcenia</b> <i>The highest educational level completed</i>				
Podstawowe ukończone i bez wykształcenia ...	100,0	5,9	72,1	14,5	3,6	1,0	3,0
<i>Completed primary and without school education</i>							
Gimnazjalne .....	100,0	0,2	60,6	27,1	8,0	2,0	2,1
<i>Lower secondary</i>							
Zasadnicze zawodowe .....	100,0	20,7	57,1	17,9	2,2	0,2	1,9
<i>Basic vocational</i>							
Srednie i policealne .....	100,0	17,7	49,6	27,3	3,5	0,3	1,5
<i>Post-secondary and secondary</i>							
Wyższe .....	100,0	13,1	45,2	37,6	3,5	0,2	0,4
<i>Tertiary</i>							

**Tabl. 15. Główne motywy uprawiania sportu i rekreacji ruchowej przez członków gospodarstw domowych (cd.)**

*Main reasons of practising sport and physical recreation by households members (cont.)*

Wyszczególnienie <i>Specification</i>	Osoby uczestniczące razem <i>Total participating persons</i>	Główne motywy uprawiania: <i>Main reasons of practising:</i>					
		dla zdrowia, ze względu na zalecenie lekarza <i>for health, due to doctor's recommendation</i>	dla przyjemności, rozrywki <i>for pleasure, entertainment</i>	dla utrzymania kondycji fizycznej oraz zachowania właściwej sylwetki <i>for maintaining physical well-being and the right figure</i>	ze względu na spotkania ze znajomymi <i>due to meetings with friends</i>	ze względu na uprawianie sportu lub rekreacji ruchowej w przeszłości <i>due to sport activity in past</i>	inne przyczyny <i>other reasons</i>
							w odsetkach <i>in %</i>
							<b>Dochód na 1 osobę</b> <i>Income per capita</i>
Do 800,0 zł <i>to 800,0 zł</i> .....	100,0	11,1	62,1	14,4	9,4	0,5	2,4
800,1–1100,0 .....	100,0	8,3	64,0	21,7	3,7	0,2	2,1
1100,1–1400,0 .....	100,0	12,4	55,4	27,3	3,2	0,1	1,5
1400,1–1900,0 .....	100,0	15,6	53,7	26,1	2,8	0,5	1,2
Powyżej 1900,0 zł <i>above 1900,0 zł</i> .....	100,0	15,8	47,0	32,5	2,3	1,0	1,4
							<b>Główne źródło utrzymania</b> <i>Main source of maintenance</i>
Praca najemna stała (robotnicy i nierobotnicy) .....	100,0	11,1	52,5	32,4	2,8	0,3	0,9
<i>Permanent hired work (manual and non- manual workers)</i>							
Praca najemna dorywcza .....	100,0	3,1	48,7	35,8	12,5	0,0	0,0
<i>Odd job</i>							
Użytkowanie gospodarstwa rolnego lub pomoc <i>Use of a private farm in agriculture or contributing</i>	100,0	22,7	59,1	9,0	2,6	0,0	6,6
Praca stała na własny rachunek lub pomoc .....	100,0	17,6	59,4	18,5	2,9	1,6	0,0
<i>Self-employment or contributing</i>							
Praca dorywcza na własny rachunek .....	100,0	0,0	22,0	78,0	0,0	0,0	0,0
<i>Casual work on own account</i>							
Emerytury lub renty .....	100,0	36,3	34,4	22,9	3,5	0,1	2,8
<i>Retirement pensions or other pensions</i>							
Zasiłek dla bezrobotnych, inne świadczenia .....	100,0	5,4	70,5	16,1	4,6	1,2	2,1
<i>Unemployment benefit, other benefits</i>							
Inne dochody .....	100,0	11,2	56,6	24,9	5,0	1,6	0,6
<i>Other incomes</i>							
Pozostawanie na utrzymaniu .....	100,0	5,4	61,3	26,9	4,4	0,5	1,4
<i>Being dependent</i>							
							<b>Własność miejsca pracy</b> <i>Workplace ownership</i>
Publiczna <i>Public</i> .....	100,0	12,3	48,7	34,7	3,2	0,3	0,8
Prywatna <i>Private</i> .....	100,0	12,3	55,4	28,1	2,5	0,3	1,3

**Tabl. 15. Główne motywy uprawiania sportu i rekreacji ruchowej przez członków gospodarstw domowych (cd.)**
*Main reasons of practising sport and physical recreation by households members (cont.)*

Wyszczególnienie <i>Specification</i>	Osoby uczestniczące razem <i>Total participating persons</i>	Główne motywy uprawiania: <i>Main reasons of practising:</i>					
		dla zdrowia, ze względu na zalecenie lekarza <i>for health, due to doctor's recommendation</i>	dla przyjemności, rozrywki <i>for pleasure, entertainment</i>	dla utrzymania kondycji fizycznej oraz zachowania właściwej sylwetki <i>for maintaining physical well-being and the right figure</i>	ze względu na spotkania ze znajomymi <i>due to meetings with friends</i>	ze względu na uprawianie sportu lub rekreacji ruchowej w przeszłości <i>due to sport activity in past</i>	inne przyczyny <i>other reasons</i>
w odsetkach <i>in %</i>							
<b>Miejsce zamieszkania</b> <i>Place of residence</i>							
Miasta..... <i>Urban areas</i>	100,0	14,3	52,7	28,3	3,0	0,7	1,1
o liczbie mieszkańców w tys.: <i>town by size in thousand:</i>							
500 i więcej ..... <i>500 and over</i>	100,0	16,0	44,7	36,2	1,3	1,4	0,4
200–499.....	100,0	17,6	48,0	30,1	2,3	0,4	1,7
100–199.....	100,0	12,2	61,4	21,8	3,2	0,7	0,8
20–99.....	100,0	12,7	52,5	29,0	4,7	0,4	0,8
poniżej 20..... <i>less than 20</i>	100,0	14,3	56,3	24,3	2,2	0,7	2,1
Wieś..... <i>Rural areas</i>	100,0	11,3	59,1	22,1	4,7	0,2	2,5
<b>Sprawność fizyczna osób</b> <i>Physical ability of persons</i>							
Sprawne ..... <i>Abled</i>	100,0	12,0	55,9	26,3	3,6	0,5	1,7
Niepełnosprawne..... <i>Disabled</i>	100,0	33,2	39,9	22,0	4,2	0,0	0,7
o stopniu: <i>with a degree of disability</i>							
znacznym ..... <i>significant</i>	100,0	60,3	27,3	12,4	0,0	0,0	0,0
umiarkowanym ..... <i>moderate</i>	100,0	25,5	38,7	27,3	7,9	0,0	0,6
lekkim ..... <i>slight</i>	100,0	44,4	35,5	19,2	1,0	0,0	0,0
dzieci z orzeczeniem o niepełnosprawności <i>children with a disability certificate</i>	100,0	10,6	69,2	16,4	0,0	0,0	3,9



**Tabl. 15. Główne motywy uprawiania sportu i rekreacji ruchowej przez członków gospodarstw domowych (dok.)**
*Main reasons of practising sport and physical recreation by households members (cont.)*

Wyszczególnienie <i>Specification</i>	Osoby uczestniczące razem <i>Total participating persons</i>	Główne motywy uprawiania: <i>Main reasons of practising:</i>					
		dla zdrowia, ze względu na zalecenie lekarza <i>for health, due to doctor's recommendation</i>	dla przyjemności, rozrywki <i>for pleasure, entertainment</i>	dla utrzymania kondycji fizycznej oraz zachowania właściwej sylwetki <i>for maintaining physical well-being and the right figure</i>	ze względu na spotkania ze znajomymi <i>due to meetings with friends</i>	ze względu na uprawianie sportu lub rekreacji ruchowej w przeszłości <i>due to sport activity in past</i>	inne przyczyny <i>other reasons</i>
		w odsetkach <i>in %</i>					
<b>Typ gospodarstwa domowego</b> <i>Household type</i>							
Pracowników..... <i>Employees</i>	100,0	9,6	57,3	27,9	3,5	0,5	1,1
Rolników..... <i>Farmers</i>	100,0	16,3	58,8	10,0	8,2	0,0	6,7
Pracujących na rachunek własny poza gospodarstwem rolnym..... <i>Self-employed</i>	100,0	9,7	62,0	25,7	0,7	1,4	0,5
Emerytów..... <i>Retirees</i>	100,0	31,0	36,8	25,1	4,0	0,1	3,0
Rencistów..... <i>Pensioners</i>	100,0	22,7	47,9	25,2	4,3	0,0	0,0
Utrzymujących się z niezarobkowych źródeł.... <i>Living on unearned sources</i>	100,0	6,8	66,7	16,4	5,8	0,0	4,4
<b>Charakter wykonywanej pracy</b> <i>Character of executed work</i>							
Praca siedząca, niewymagająca wysiłku fizycznego..... <i>Sitting work, without physical effort required</i>	100,0	12,8	49,9	34,7	1,9	0,1	0,6
Praca wymagająca wysiłku fizycznego..... <i>Work requiring physical effort</i>	100,0	12,0	56,2	24,0	4,7	0,7	2,4
Praca wymagająca intensywnego wysiłku fizycznego..... <i>Work requiring intense physical effort</i>	100,0	10,7	56,3	31,1	0,0	0,0	1,9
<b>Subiektywna ocena ogólnej sprawności (kondycji) fizycznej</b> <i>Subjective assesment of general physical fitness (condition)</i>							
Bardzo dobra <i>Very good</i> .....	100,0	3,2	63,8	27,9	1,9	1,4	1,8
Dobra <i>Good</i> .....	100,0	9,4	56,9	27,5	4,6	0,3	1,3
Średnia <i>Mean</i> .....	100,0	27,0	44,7	22,7	3,7	0,0	2,0
Zła <i>Bad</i> .....	100,0	52,6	28,1	14,3	2,9	0,0	2,1
Bardzo zła <i>Very bad</i> .....	100,0	26,1	46,4	19,0	0,0	0,0	8,5

**Tabl. 16. Sprawność członków gospodarstw domowych, którzy uczestniczyli w sporcie lub rekreacji ruchowej**  
*Physical ability of households members, who have participated in sports or physical recreation*

Wyszczególnienie <i>Specification</i>	Osoby uczestniczące razem <i>Total participating persons</i>	Osoby sprawne <i>Abled persons</i>	Osoby niepełnosprawne <i>Disable persons</i>				dzieci z orzeczeniem o niepełnosprawności <i>children with a disability certificate</i>
			ogółem <i>total</i>	o stopniu niepełnosprawności <i>with a degree of disability</i>			
				znacznym <i>significant</i>	umiarkowanym <i>moderate</i>	lekkim <i>slight</i>	
w odsetkach <i>in %</i>							
<b>O G Ó Ł E M .....</b> <b>TOTAL</b>	<b>100,0</b>	<b>94,6</b>	<b>5,4</b>	<b>0,8</b>	<b>2,8</b>	<b>1,2</b>	<b>0,6</b>
<b>Wiek</b> <i>Age</i>							
5–9 lat .....	100,0	98,3	1,7	0,0	0,0	0,0	1,7
<i>5-9 years</i>							
10–14 .....	100,0	95,7	4,3	0,0	0,0	0,0	4,3
15–19 .....	100,0	96,4	3,6	0,3	1,3	0,9	1,2
20–29 .....	100,0	96,5	3,5	0,9	1,9	0,6	0,1
30–39 .....	100,0	96,2	3,8	1,1	2,5	0,2	0,0
40–49 .....	100,0	97,1	2,9	0,5	1,9	0,4	0,0
50–59 .....	100,0	89,9	10,1	0,7	5,4	3,9	0,0
60 lat i więcej .....	100,0	86,7	13,3	2,0	7,7	3,5	0,0
<i>aged 60 and over</i>							
<b>Stan cywilny</b> <i>Marital status</i>							
Kawalerowie, panny .....	100,0	94,6	5,4	1,2	3,3	0,6	0,4
<i>Single men, women</i>							
Żonaci, zamężne .....	100,0	95,1	4,9	0,6	2,6	1,7	0,0
<i>Married men, women</i>							
Wdowcy, wdowy .....	100,0	83,0	17,0	3,5	10,2	3,2	0,0
<i>Widowers, widows</i>							
W separacji prawnej, rozwidzeni .....	100,0	87,5	12,5	1,9	7,9	2,7	0,0
<i>Legally separated, divorced</i>							
Osoby w wieku 0–14 lat ....	100,0	97,0	3,0	0,0	0,0	0,0	3,0
<i>Persons in age 0-14</i>							
<b>Poziom najwyższego ukończonego wykształcenia</b> <i>The highest educational level completed</i>							
Podstawowe ukończone i bez wykształcenia .....	100,0	94,5	5,5	0,9	1,7	0,3	2,6
<i>Completed primary and without school education</i>							
Gimnazjalne .....	100,0	96,5	3,5	0,0	1,7	1,4	0,4
<i>Lower secondary</i>							
Zasadnicze zawodowe .....	100,0	90,9	9,1	1,0	5,6	2,4	0,1
<i>Basic vocational</i>							
Średnie i policealne .....	100,0	94,1	5,9	1,2	2,8	2,0	0,0
<i>Post-secondary and secondary</i>							
Wyższe .....	100,0	97,5	2,5	0,3	2,2	0,0	0,0
<i>Tertiary</i>							

**Tabl. 16. Sprawność członków gospodarstw domowych, którzy uczestniczyli w sporcie lub rekreacji ruchowej (cd.)**  
*Physical ability of households members, who have participated in sports or physical recreation (cont.)*

Wyszczególnienie <i>Specification</i>	Osoby uczestniczące razem <i>Total participating persons</i>	Osoby sprawne <i>Abled persons</i>	Osoby niepełnosprawne <i>Disabled persons</i>				
			ogółem total	o stopniu niepełnosprawności <i>with a degree of disability</i>			dzieci z orzeczeniem o niepełnosprawności <i>children with a disability certificate</i>
				znacznym <i>significant</i>	umiarkowanym <i>moderate</i>	lekkim <i>slight</i>	
w odsetkach <i>in %</i>							
<b>Dochód na 1 osobę</b> <i>Income per capita</i>							
Do 800,0 zł <i>to 800,0 zł</i> .....	100,0	90,9	9,1	1,2	5,6	1,4	0,9
800,1–1100,0 .....	100,0	94,4	5,6	1,1	2,3	1,2	1,0
1100,1–1400,0 .....	100,0	93,7	6,3	0,7	2,5	1,8	1,2
1400,1–1900,0 .....	100,0	95,3	4,7	0,6	2,5	1,5	0,1
Powyżej 1900,0 zł <i>Above 1900,0 zł</i> .....	100,0	96,2	3,8	0,8	2,5	0,4	0,2

<b>Główne źródło utrzymania</b> <i>Main source of maintenance</i>							
Praca najemna stała (robotnicy i nierobotnicy).. <i>Permanent hired work (manual and non-manual workers)</i>	100,0	97,9	2,1	0,1	1,3	0,7	0,0
Praca najemna dorywcza ... <i>Odd job</i>	100,0	100,0	0,0	0,0	0,0	0,0	0,0
Użytkowanie gospodarstwa rolnego lub pomoc .....	100,0	99,1	0,9	0,0	0,9	0,0	0,0
<i>Use of a private farm in agriculture or contributing</i>							
Praca stała na własny rachunek lub pomoc .....	100,0	99,0	1,0	0,0	0,3	0,7	0,0
<i>Self-employment or contributing</i>							
Praca dorywcza na własny rachunek .....	100,0	88,8	11,2	0,0	11,2	0,0	0,0
<i>Casual work on own account</i>							
Emerytury lub renty .....	100,0	80,4	19,6	3,6	11,1	4,9	0,0
<i>Retirement pensions or other pensions</i>							
Zasiłek dla bezrobotnych, inne świadczenia .....	100,0	90,3	9,7	1,9	4,2	0,7	3,0
<i>Unemployment benefit, other benefits</i>							
Inne dochody .....	100,0	94,4	5,6	0,0	2,4	0,4	2,8
<i>Other incomes</i>							
Pozostawanie na utrzymaniu <i>Being dependent</i>	100,0	98,6	1,4	0,0	0,5	0,4	0,5

**Tabl. 16. Sprawność członków gospodarstw domowych, którzy uczestniczyli w sporcie lub rekreacji ruchowej (cd.)**  
*Physical ability of households members, who have participated in sports or physical recreation (cont.)*

Wyszczególnienie <i>Specification</i>	Osoby uczestniczące razem <i>Total participating persons</i>	Osoby sprawne <i>Abled persons</i>	Osoby niepełnosprawne <i>Disabled persons</i>					dzieci z orzeczeniem o niepełnosprawności <i>children with a disability certificate</i>
			ogółem <i>total</i>	o stopniu niepełnosprawności <i>with a degree of disability</i>			w odsetkach <i>in %</i>	
				znacznym <i>significant</i>	umiarkowanym <i>moderate</i>	lekkim <i>slight</i>		
<b>Własność miejsca pracy</b> <i>Workplace ownership</i>								
Publiczna <i>Public</i> .....	100,0	98,5	1,5	0,2	1,0	0,3	0,0	
Prywatna <i>Private</i> .....	100,0	97,5	2,5	0,1	1,6	0,8	0,0	
<b>Miejsce zamieszkania</b> <i>Place of residence</i>								
Miasta..... <i>Urban areas</i> o liczbie mieszkańców w tys.: <i>town by size in thousand:</i>	100,0	94,6	5,4	0,9	2,7	1,2	0,7	
500 i więcej .....	100,0	96,3	3,7	0,3	2,1	0,5	0,8	
500 and over								
200–499.....	100,0	94,0	6,0	0,6	2,5	1,1	1,8	
100–199.....	100,0	95,1	4,9	1,4	2,7	0,6	0,2	
20–99.....	100,0	93,0	7,0	0,9	4,0	1,6	0,5	
poniżej 20..... <i>less than 20</i>	100,0	95,8	4,2	1,1	1,2	1,4	0,5	
Wieś .....	100,0	94,5	5,5	0,7	3,1	1,2	0,5	
<i>Rural areas</i>								
<b>Typ gospodarstwa domowego</b> <i>Household type</i>								
Pracowników..... <i>Employees</i>	100,0	96,7	3,3	0,3	1,6	0,7	0,7	
Rolników .....	100,0	97,5	2,5	0,0	1,0	1,0	0,4	
<i>Farmers</i>								
Pracujących na rachunek własny poza gosp. rolnym <i>Self-employed</i>	100,0	97,4	2,6	0,1	0,9	1,5	0,2	
Emerytów .....	100,0	89,4	10,6	2,7	5,4	2,4	0,0	
<i>Retirees</i>								
Rencistów..... <i>Pensioners</i>	100,0	61,9	38,1	8,0	22,4	5,8	1,8	
Utrzymujących się z niezarobkowych źródeł..... <i>Living on unearned sources</i>	100,0	82,3	17,7	1,8	12,5	1,5	2,0	
<b>Charakter wykonywanej pracy</b> <i>Character of executed work</i>								
Praca siedząca, niewymagająca wysiłku fizycznego .....	100,0	97,7	2,3	0,2	1,3	0,7	0,0	
<i>Sitting work, without physical effort required</i>								
Praca wymagająca wysiłku fizycznego .....	100,0	97,4	2,6	0,2	1,4	0,8	0,2	
<i>Work requiring physical effort</i>								
Praca wymagająca intensywnego wysiłku fizycznego .....	100,0	98,9	1,1	0,0	1,1	0,0	0,0	
<i>Work requiring intense physical effort</i>								
<b>Subiektywna ocena ogólnej sprawności (kondycji) fizycznej</b> <i>Subjective assesment of general physical fitness (condition)</i>								
Bardzo dobra <i>Very good</i> ....	100,0	98,8	1,2	0,1	0,7	0,1	0,3	
Dobra <i>Good</i> .....	100,0	96,7	3,3	0,4	1,5	0,7	0,8	
Średnia <i>Mean</i> .....	100,0	86,9	13,1	1,4	7,9	3,1	0,7	
Zła <i>Bad</i> .....	100,0	70,9	29,1	10,2	11,7	7,1	0,0	
Bardzo zła <i>Very bad</i> .....	100,0	60,6	39,4	23,6	10,1	5,7	0,0	

**Tabl. 16. Sprawność członków gospodarstw domowych, którzy uczestniczyli w sporcie lub rekreacji ruchowej (cd.)**  
*Physical ability of households members, who have participated in sports or physical recreation (cont.)*

Wyszczególnienie <i>Specification</i>	Osoby uczestniczące razem <i>Total participating persons</i>	Osoby sprawne <i>Abled persons</i>	Osoby niepełnosprawne <i>Disabled persons</i>					dzieci z orzeczeniem o niepełnosprawności <i>children with a disability certificate</i>
			ogółem total	o stopniu niepełnosprawności <i>with a degree of disability</i>			w odsetkach <i>in %</i>	
				znacznym <i>significant</i>	umiarkowanym <i>moderate</i>	lekkim <i>slight</i>		
<b>MEŻCZYŹNI.....</b> <i>MEN</i>	<b>100,0</b>	<b>94,8</b>	<b>5,2</b>	<b>0,9</b>	<b>2,8</b>	<b>0,8</b>	<b>0,6</b>	
			<b>Wiek</b> <i>Age</i>					
5–9 lat ..... <i>5-9 years</i>	100,0	97,5	2,5	0,0	0,0	0,0	2,5	
10–14 .....	100,0	96,6	3,4	0,0	0,0	0,0	3,4	
15–19 .....	100,0	97,7	2,3	0,5	0,7	0,7	0,4	
20–29 .....	100,0	96,9	3,1	1,3	1,4	0,3	0,2	
30–39 .....	100,0	94,0	6,0	1,8	3,9	0,4	0,0	
40–49 .....	100,0	97,8	2,2	0,4	1,6	0,1	0,0	
50–59 .....	100,0	92,5	7,5	0,5	5,9	1,1	0,0	
60 lat i więcej ..... <i>aged 60 and over</i>	100,0	86,5	13,5	1,7	7,9	3,9	0,0	
			<b>Stan cywilny</b> <i>Marital status</i>					
Kawalerowie ..... <i>Single men</i>	100,0	93,9	6,1	1,8	3,6	0,5	0,2	
Żonaci..... <i>Married men</i>	100,0	95,3	4,7	0,8	2,7	1,2	0,0	
Wdowcy .....	100,0	83,2	16,8	0,0	16,8	0,0	0,0	
W separacji prawnej, rozwodzeni .....	100,0	86,6	13,4	0,0	10,4	3,0	0,0	
Osoby w wieku 0–14 lat .... <i>Persons in age 0-14</i>	100,0	97,0	3,0	0,0	0,0	0,0	3,0	
			<b>Poziom najwyższego ukończonego wykształcenia</b> <i>The highest educational level completed</i>					
Podstawowe ukończone i bez wykształcenia .....	100,0	93,8	6,2	1,3	2,4	0,1	2,4	
Gimnazjalne .....	100,0	97,4	2,6	0,0	0,9	1,4	0,3	
Zasadnicze zawodowe .....	100,0	91,5	8,5	1,4	4,8	2,2	0,2	
Średnie i policealne .....	100,0	95,5	4,5	0,9	3,0	0,7	0,0	
Wyższe .....	100,0	97,9	2,1	0,3	1,7	0,0	0,0	

**Tabl. 16. Sprawność członków gospodarstw domowych, którzy uczestniczyli w sporcie lub rekreacji ruchowej (cd.)**  
*Physical ability of households members, who have participated in sports or physical recreation (cont.)*

Wyszczególnienie <i>Specification</i>	Osoby uczestniczące razem <i>Total participating persons</i>	Osoby sprawne <i>Abled persons</i>	Osoby niepełnosprawne <i>Disabled persons</i>				
			ogółem total	o stopniu niepełnosprawności <i>with a degree of disability</i>			dzieci z orzeczeniem o niepełnosprawności <i>children with a disability certificate</i>
				znacznym <i>significant</i>	umiarkowanym <i>moderate</i>	lekkim <i>slight</i>	
w odsetkach <i>in %</i>							
<b>Dochód na 1 osobę</b> <i>Income per capita</i>							
Do 800,0 zł <i>to 800,0 zł</i> .....	100,0	89,3	10,7	1,8	7,5	0,6	0,8
800,1–1100,0 .....	100,0	93,6	6,4	1,1	3,4	0,8	1,0
1100,1–1400,0 .....	100,0	95,7	4,3	0,8	1,6	1,2	0,8
1400,1–1900,0 .....	100,0	95,7	4,3	0,7	2,2	1,2	0,2
Powyżej 1900,0 zł <i>Above 1900,0 zł</i> .....	100,0	96,4	3,6	0,8	2,2	0,2	0,5

<b>Główne źródło utrzymania</b> <i>Main source of maintenance</i>							
Praca najemna stała (robotnicy i nierobotnicy).. <i>Permanent hired work (manual and non-manual workers)</i>	100,0	98,4	1,6	0,1	0,9	0,6	0,0
Praca najemna dorywcza ... <i>Odd job</i>	100,0	100,0	0,0	0,0	0,0	0,0	0,0
Użytkowanie gospodarstwa rolnego lub pomoc .....	100,0	99,0	1,0	0,0	1,0	0,0	0,0
Praca stała na własny rachunek lub pomoc .....	100,0	99,1	0,9	0,0	0,0	0,9	0,0
Praca dorywcza na własny rachunek .....	100,0	100,0	0,0	0,0	0,0	0,0	0,0
Emerytury lub renty .....	100,0	79,8	20,2	3,1	13,4	3,7	0,0
Zasiłek dla bezrobotnych, inne świadczenia .....	100,0	88,0	12,0	3,6	4,8	0,4	3,1
Inne dochody .....	100,0	93,3	6,7	0,0	4,5	0,0	2,2
Pozostawanie na utrzymaniu <i>Being dependent</i>	100,0	98,8	1,2	0,0	0,8	0,0	0,5

**Tabl. 16. Sprawność członków gospodarstw domowych, którzy uczestniczyli w sporcie lub rekreacji ruchowej (cd.)**  
*Physical ability of households members, who have participated in sports or physical recreation (cont.)*

Wyszczególnienie <i>Specification</i>	Osoby uczestniczące razem <i>Total participating persons</i>	Osoby sprawne <i>Abled persons</i>	Osoby niepełnosprawne <i>Disabled persons</i>					dzieci z orzeczeniem o niepełnosprawności <i>children with a disability certificate</i>
			ogółem <i>total</i>	o stopniu niepełnosprawności <i>with a degree of disability</i>			w odsetkach in %	
				znacznym <i>significant</i>	umiarkowanym <i>moderate</i>	lekkim <i>slight</i>		
<b>Własność miejsca pracy</b> <i>Workplace ownership</i>								
Publiczna <i>Public</i> .....	100,0	99,4	0,6	0,2	0,0	0,3	0,0	
Prywatna <i>Private</i> .....	100,0	97,9	2,1	0,1	1,3	0,7	0,0	
<b>Miejsce zamieszkania</b> <i>Place of residence</i>								
Miasta..... <i>Urban areas</i>	100,0	94,6	5,4	1,1	2,6	0,9	0,7	
o liczbie mieszkańców w tys.: <i>town by size in thousand:</i>								
500 i więcej .....	100,0	97,6	2,4	0,4	0,8	0,2	1,0	
200-499.....	100,0	93,9	6,1	0,3	3,1	1,0	1,8	
100-199.....	100,0	95,3	4,7	1,8	2,2	0,3	0,4	
20-99.....	100,0	92,4	7,6	1,4	4,1	1,7	0,4	
poniżej 20..... <i>less than 20</i>	100,0	95,6	4,4	1,3	1,8	0,8	0,5	
Wieś .....	100,0	95,1	4,9	0,7	3,2	0,5	0,4	
<b>Typ gospodarstwa domowego</b> <i>Household type</i>								
Pracowników..... <i>Employees</i>	100,0	97,0	3,0	0,3	1,4	0,5	0,7	
Rolników..... <i>Farmers</i>	100,0	97,9	2,1	0,0	1,4	0,0	0,7	
Pracujących na rachunek własny poza gosp. rolnym <i>Self-employed</i>	100,0	99,1	0,9	0,0	0,0	0,6	0,3	
Emerytów..... <i>Retirees</i>	100,0	89,1	10,9	3,8	5,5	1,7	0,0	
Rencistów..... <i>Pensioners</i>	100,0	51,0	49,0	9,4	33,5	6,1	0,0	
Utrzymujących się z niezarobkowych źródeł ... <i>Living on unearned sources</i>	100,0	75,9	24,1	3,7	17,0	1,7	1,8	
<b>Charakter wykonywanej pracy</b> <i>Character of executed work</i>								
Praca siedząca, niewymagająca wysiłku fizycznego .....	100,0	97,9	2,1	0,4	0,9	0,8	0,0	
Praca wymagająca wysiłku fizycznego .....	100,0	98,2	1,8	0,2	1,0	0,7	0,0	
Praca wymagająca intensywnego wysiłku fizycznego .....	100,0	99,1	0,9	0,0	0,9	0,0	0,0	
<b>Subiektywna ocena ogólnej sprawności (kondycji) fizycznej</b> <i>Subjective assesment of general physical fitness (condition)</i>								
Bardzo dobra <i>Very good</i> ....	100,0	98,7	1,3	0,1	0,8	0,2	0,3	
Dobra <i>Good</i> .....	100,0	96,8	3,2	0,6	1,6	0,3	0,8	
Średnia <i>Mean</i> .....	100,0	85,4	14,6	1,4	9,4	2,7	1,1	
Zła <i>Bad</i> .....	100,0	72,8	27,2	11,3	11,2	4,7	0,0	
Bardzo zła <i>Very bad</i> .....	100,0	57,3	42,7	39,1	3,6	0,0	0,0	

**Tabl. 16. Sprawność członków gospodarstw domowych, którzy uczestniczyli w sporcie lub rekreacji ruchowej (cd.)**  
*Physical ability of households members, who have participated in sports or physical recreation (cont.)*

Wyszczególnienie <i>Specification</i>	Osoby uczestniczące razem <i>Total participating persons</i>	Osoby sprawne <i>Abled persons</i>	Osoby niepełnosprawne <i>Disabled persons</i>				
			ogółem <i>total</i>	o stopniu niepełnosprawności <i>with degree of disability</i>			dzieci z orzeczeniem o niepełnosprawności <i>children with a disability certificate</i>
				znacznym <i>significant</i>	umiarkowanym <i>moderate</i>	lekkim <i>slight</i>	
w odsetkach <i>in %</i>							
<b>KOBIETY.....</b> <b>WOMEN</b>	<b>100,0</b>	<b>94,4</b>	<b>5,6</b>	<b>0,7</b>	<b>2,8</b>	<b>1,5</b>	<b>0,6</b>
<b>Wiek</b> <i>Age</i>							
5–9 lat ..... <i>5-9 years</i>	100,0	99,3	0,7	0,0	0,0	0,0	0,7
10–14 .....	100,0	94,8	5,2	0,0	0,0	0,0	5,2
15–19 .....	100,0	95,0	5,0	0,0	2,0	1,1	2,0
20–29 .....	100,0	96,0	4,0	0,5	2,5	1,0	0,0
30–39 .....	100,0	98,4	1,6	0,4	1,1	0,1	0,0
40–49 .....	100,0	96,5	3,5	0,6	2,2	0,7	0,0
50–59 .....	100,0	87,9	12,1	1,0	5,1	6,1	0,0
60 lat i więcej ..... <i>aged 60 and over</i>	100,0	87,0	13,0	2,3	7,5	3,2	0,0
<b>Stan cywilny</b> <i>Marital status</i>							
Panny..... <i>Single women</i>	100,0	95,5	4,5	0,4	2,9	0,7	0,6
Zamężne..... <i>Married women</i>	100,0	94,8	5,2	0,4	2,5	2,2	0,0
Wdowy..... <i>Widows</i>	100,0	83,0	17,0	4,2	9,0	3,8	0,0
W separacji prawnej, rozwidzione..... <i>Legally separated, divorced</i>	100,0	87,9	12,1	2,8	6,7	2,6	0,0
Osoby w wieku 0–14 lat .... <i>Persons in age 0-14</i>	100,0	97,0	3,0	0,0	0,0	0,0	3,0
<b>Poziom najwyższego ukończonego wykształcenia</b> <i>The highest educational level completed</i>							
Podstawowe ukończone i bez wykształcenia ..... <i>Completed primary and without school education</i>	100,0	95,3	4,7	0,5	1,0	0,4	2,8
Gimnazjalne ..... <i>Lower secondary</i>	100,0	95,5	4,5	0,0	2,6	1,4	0,6
Zasadnicze zawodowe ..... <i>Basic vocational</i>	100,0	90,0	10,0	0,3	6,9	2,8	0,0
Średnie i policealne ..... <i>Post-secondary and secondary</i>	100,0	92,9	7,1	1,4	2,6	3,1	0,0
Wyższe ..... <i>Tertiary</i>	100,0	97,1	2,9	0,3	2,6	0,0	0,0



**Tabl. 16. Sprawność członków gospodarstw domowych, którzy uczestniczyli w sporcie lub rekreacji ruchowej (cd.)**  
*Physical ability of households members, who have participated in sports or physical recreation (cont.)*

Wyszczególnienie <i>Specification</i>	Osoby uczestniczące razem <i>Total participating persons</i>	Osoby sprawne <i>Abled persons</i>	Osoby niepełnosprawne <i>Disabled persons</i>				
			ogółem <i>total</i>	o stopniu niepełnosprawności <i>with degree of disability</i>			dzieci z orzeczeniem o niepełnosprawności <i>children with a disability certificate</i>
				znacznym <i>significant</i>	umiarkowanym <i>moderate</i>	lekkim <i>slight</i>	
w odsetkach <i>in %</i>							
<b>Dochód na 1 osobę</b> <i>Income per capita</i>							
Do 800,0 zł to 800,0 zł.....	100,0	92,3	7,7	0,6	3,8	2,2	1,1
800,1–1100,0.....	100,0	95,1	4,9	1,0	1,3	1,6	1,0
1100,1–1400,0.....	100,0	91,6	8,4	0,6	3,5	2,5	1,7
1400,1–1900,0.....	100,0	95,0	5,0	0,4	2,9	1,7	0,0
Powyżej 1900,0 zł ..... <i>Above 1900,0 zł</i>	100,0	96,0	4,0	0,8	2,8	0,5	0,0
<b>Główne źródło utrzymania</b> <i>Main source of maintenance</i>							
Praca najemna stała (robotnicy i nierobotnicy).. <i>Permanent hired work (manual and non-manual workers)</i>	100,0	97,4	2,6	0,1	1,7	0,8	0,0
Praca najemna dorywcza ... <i>Odd job</i>	100,0	100,0	0,0	0,0	0,0	0,0	0,0
Użytkowanie gospodarstwa rolnego lub pomoc .....	100,0	99,1	0,9	0,0	0,9	0,0	0,0
<i>Use of a private farm In agriculture or contributing</i>							
Praca stała na własny rachunek lub pomoc..... <i>Self-employment or contributing</i>	100,0	98,8	1,2	0,0	1,2	0,0	0,0
Praca dorywcza na własny rachunek..... <i>Casual work on own account</i>	100,0	78,0	22,0	0,0	22,0	0,0	0,0
Emerytury lub renty .....	100,0	80,8	19,2	4,0	9,4	5,8	0,0
<i>Retirement pensions or other pensions</i>							
Zasiłek dla bezrobotnych, inne świadczenia .....	100,0	92,6	7,4	0,1	3,5	0,9	2,8
<i>Unemployment benefit, other benefits</i>							
Inne dochody..... <i>Other incomes</i>	100,0	95,2	4,8	0,0	0,8	0,7	3,3
Pozostawanie na utrzymaniu <i>Being dependent</i>	100,0	98,5	1,5	0,0	0,3	0,8	0,5

**Tabl. 16. Sprawność członków gospodarstw domowych, którzy uczestniczyli w sporcie lub rekreacji ruchowej (dok.)**  
*Physical ability of households members, who have participated in sports or physical recreation (cont.)*

Wyszczególnienie <i>Specification</i>	Osoby uczestniczące razem <i>Total participating persons</i>	Osoby sprawne <i>Abled persons</i>	Osoby niepełnosprawne <i>Disabled persons</i>					dzieci z orzeczeniem o niepełnosprawności <i>children with a disability certificate</i>
			ogółem total	o stopniu niepełnosprawności <i>with a degree of disability</i>			w odsetkach <i>in %</i>	
				znacznym <i>significant</i>	umiarkowanym <i>moderate</i>	lekkim <i>slight</i>		
<b>Własność miejsca pracy</b> <i>Workplace ownership</i>								
Publiczna <i>Public</i> .....	100,0	97,8	2,2	0,1	1,7	0,4	0,0	
Prywatna <i>Private</i> .....	100,0	97,0	3,0	0,1	1,9	0,9	0,0	
<b>Miejsce zamieszkania</b> <i>Place of residence</i>								
Miasta.....	100,0	94,6	5,4	0,6	2,7	1,4	0,6	
<i>Urban areas</i>								
o liczbie mieszkańców w tys.: <i>town by size in thousand:</i>								
500 i więcej .....	100,0	95,0	5,0	0,3	3,3	0,8	0,5	
<i>500 and over</i>								
200–499.....	100,0	94,1	5,9	0,9	2,0	1,2	1,8	
100–199.....	100,0	94,8	5,2	1,1	3,1	0,9	0,0	
20–99.....	100,0	93,6	6,4	0,3	3,9	1,5	0,6	
poniżej 20.....	100,0	95,9	4,1	0,9	0,7	2,1	0,5	
<i>less than 20</i>								
Wieś .....	100,0	93,9	6,1	0,8	2,9	1,8	0,6	
<i>Rural areas</i>								
<b>Typ gospodarstwa domowego</b> <i>Household type</i>								
Pracowników.....	100,0	96,3	3,7	0,3	1,7	0,9	0,7	
<i>Employees</i>								
Rolników.....	100,0	97,1	2,9	0,0	0,5	2,5	0,0	
<i>Farmers</i>								
Pracujących na rachunek własny poza gosp. rolnym	100,0	95,4	4,6	0,2	1,8	2,6	0,0	
<i>Self-employed</i>								
Emerytów .....	100,0	89,7	10,3	1,9	5,4	3,0	0,0	
<i>Retirees</i>								
Rencistów.....	100,0	69,8	30,2	7,0	14,4	5,6	3,1	
<i>Pensioners</i>								
Utrzymujących się z niezarobkowych źródeł ...	100,0	88,2	11,8	0,0	8,3	1,2	2,2	
<i>Living on unearned sources</i>								
<b>Charakter wykonywanej pracy</b> <i>Character of executed work</i>								
Praca siedząca, niewymagająca wysiłku fizycznego .....	100,0	97,6	2,4	0,1	1,6	0,6	0,0	
<i>Sitting work, without physical effort required</i>								
Praca wymagająca wysiłku fizycznego .....	100,0	96,2	3,8	0,3	2,0	1,0	0,5	
<i>Work requiring physical effort</i>								
Praca wymagająca intensywnego wysiłku fizycznego .....	100,0	98,3	1,7	0,0	1,7	0,0	0,0	
<i>Work requiring intense physical effort</i>								
<b>Subiektywna ocena ogólnej sprawności (kondycji) fizycznej</b> <i>Subjective assesment of general physical fitness (condition)</i>								
Bardzo dobra <i>Very good</i> ....	100,0	99,0	1,0	0,0	0,7	0,0	0,3	
Dobra <i>Good</i> .....	100,0	96,5	3,5	0,2	1,3	1,0	0,9	
Średnia <i>Mean</i> .....	100,0	88,0	12,0	1,3	6,7	3,4	0,5	
Zła <i>Bad</i> .....	100,0	69,3	30,7	9,3	12,2	9,2	0,0	
Bardzo zła <i>Very bad</i> .....	100,0	64,6	35,4	4,6	18,1	12,7	0,0	

**Tabl. 17. Uczestnictwo członków gospodarstw domowych w zajęciach sportowych lub rekreacji ruchowej według typów gospodarstw domowych i rodzajów zajęć**  
*Participation of households members in sport activities or physical recreation according to households types and kinds of activities*

Rodzaje zajęć <i>Kinds of activities</i>	Osoby uczestniczące razem <i>Total participating persons</i>	Typy gospodarstw domowych <i>Households types</i>					
		pracowników <i>of employees</i>	rolników <i>of farmers</i>	pracujących na rachunek własny poza gosp. rolnym <i>of self-employed</i>	emerytów <i>of retirees</i>	rencistów <i>of pensioners</i>	utrzymujących się z niezarobkowych źródeł <i>of living on unearned sources</i>
		w odsetkach <i>in %</i>					
<b>O G Ó Ł E M.....</b> <b>TOTAL</b>	<b>100,0</b>	<b>100,0</b>	<b>100,0</b>	<b>100,0</b>	<b>100,0</b>	<b>100,0</b>	<b>100,0</b>
Jazda na rowerze ..... <i>Cycling</i>	71,5	71,5	77,4	73,8	67,2	67,3	77,5
Pływanie..... <i>Swimming</i>	39,8	43,7	19,4	47,3	25,3	21,3	39,7
Gra w piłkę nożną..... <i>Play football</i>	17,7	19,1	25,9	17,1	7,0	9,9	26,1
Gra w siatkówkę..... <i>Play volleyball</i>	9,9	11,6	6,8	8,0	3,7	5,8	12,5
Taniec..... <i>Dancing</i>	9,5	11,1	6,9	5,8	5,0	9,5	9,2
Jogging, nordic walking..... <i>Jogging, nordic walking</i>	17,1	16,2	6,7	21,0	24,3	15,0	9,2
Ogólnorozwojowe zajęcia ruchowe i poprawiające kondycję fizyczną..... <i>All-purpose physical activities</i>	12,7	12,2	5,5	8,8	19,6	19,1	12,8
Aerobik, fitness, joga, gimnastyka..... <i>Aerobics, fitness, yoga, gymnastics</i>	13,9	14,8	7,9	14,0	12,7	12,5	10,1
Jazda na rolkach, deskorolce, wrotkach itp. .... <i>Skating, skateboarding, rollerskating etc.</i>	11,6	13,1	7,7	14,7	3,0	5,6	17,0
Gra w tenisa ziemnego, badmintonu lub squasha <i>Play tennis, badminton or squash</i>	8,1	9,6	3,9	9,6	2,9	4,1	4,7
Jazda na łyżwach..... <i>Ice skating</i>	7,9	8,6	6,9	9,4	3,4	2,4	12,1
Gra w koszykówkę..... <i>Play basketball</i>	5,8	6,8	1,9	5,2	2,4	5,2	7,2
Wędkarstwo..... <i>Angling</i>	6,1	5,6	7,3	5,4	8,8	7,0	4,5
Jazda na nartach, snowboardzie..... <i>Skiing, snowboarding</i>	6,7	6,6	1,0	17,2	2,9	2,3	4,0
Gra w tenisa stołowego..... <i>Play table tennis</i>	5,5	5,8	6,4	6,3	2,6	6,1	6,1
Gra w kręgle..... <i>Bowling</i>	7,1	8,0	10,5	7,7	2,0	4,1	4,4
Sporty siłowe i kulturystyka..... <i>Strength sports and body-building</i>	7,7	8,7	3,8	9,2	3,5	6,6	7,6
Gra w szachy..... <i>Play chess</i>	5,1	5,0	3,6	7,3	5,6	3,0	3,2
Gra w piłkę ręczną..... <i>Play handball</i>	3,7	4,0	4,3	3,8	0,8	3,3	6,5
Gra w bilard, snookera..... <i>Play billiards, snooker</i>	4,7	5,5	4,2	5,6	1,7	0,0	2,0
Lekkoatletyka..... <i>Athletics</i>	3,1	3,4	1,9	3,3	1,0	4,4	5,7

**Tabl. 17. Uczestnictwo członków gospodarstw domowych w zajęciach sportowych lub rekreacji ruchowej według typów gospodarstw domowych i rodzajów zajęć (cd.)**  
*Participation of households members in sport activities or physical recreation according to households types and kinds of activities (cont.)*

Rodzaje zajęć <i>Kinds of activities</i>	Osoby uczestniczące razem <i>Total participating persons</i>	Typy gospodarstw domowych <i>Households types</i>					
		pracowników <i>of employees</i>	rolników <i>of farmers</i>	pracujących na rachunek własny poza gosp. rolnym <i>of self-employed</i>	emerytów <i>of retirees</i>	rencistów <i>of pensioners</i>	utrzymujących się z niezarobkowych źródeł <i>of living on unearned sources</i>
		w odsetkach <i>in %</i>					
<b>MEŻCZYŻNI.....</b>	<b>100,0</b>	<b>100,0</b>	<b>100,0</b>	<b>100,0</b>	<b>100,0</b>	<b>100,0</b>	<b>100,0</b>
<b>MEN</b>							
Jazda na rowerze.....	70,5	69,8	70,7	71,5	69,0	79,9	80,5
<i>Cycling</i>							
Pływanie.....	43,7	48,4	22,5	48,4	27,9	23,7	42,6
<i>Swimming</i>							
Gra w piłkę nożną.....	32,1	34,4	41,8	29,5	14,3	23,1	47,1
<i>Play football</i>							
Gra w siatkówkę.....	11,0	13,1	4,3	8,5	4,2	13,1	12,1
<i>Play volleyball</i>							
Taniec.....	6,5	7,0	4,1	3,9	6,0	12,2	8,6
<i>Dancing</i>							
Jogging, nordic walking.....	11,4	11,2	1,8	15,0	15,8	1,9	9,7
<i>Jogging, nordic walking</i>							
Ogólnorozwojowe zajęcia ruchowe i poprawiające kondycję fizyczną.....	10,6	10,4	3,8	9,9	16,2	10,4	8,5
<i>All-purpose physical activities</i>							
Aerobik, fitness, joga, gimnastyka.....	4,2	4,1	1,6	5,5	4,2	4,1	5,7
<i>Aerobics, fitness, yoga, gymnastics</i>							
Gra w tenisa ziemnego, badminton lub squash.....	8,5	10,2	3,6	9,6	2,5	2,2	4,0
<i>Play tennis, badminton or squash</i>							
Jazda na łyżwach.....	6,6	7,0	7,3	7,5	2,6	1,4	14,1
<i>Ice skating</i>							
Gra w koszykówkę.....	7,9	8,8	2,7	7,1	4,2	11,7	12,7
<i>Play basketball</i>							
Wędkarstwo.....	11,3	10,3	11,7	10,2	17,6	17,1	9,0
<i>Angling</i>							
Jazda na nartach, snowboardzie.....	8,2	7,5	1,5	21,2	6,1	4,0	3,6
<i>Skiing, snowboarding</i>							
Gra w tenisa stołowego.....	7,8	8,1	7,3	8,4	5,3	13,4	7,2
<i>Play table tennis</i>							
Gra w kręgle.....	7,6	8,4	8,5	8,2	2,9	5,3	6,2
<i>Bowling</i>							
Sporty siłowe i kulturystyka.....	13,2	14,6	6,6	15,9	6,5	15,4	11,1
<i>Strength sports and body-building</i>							
Gra w szachy.....	6,7	6,5	3,5	9,4	7,9	4,2	5,1
<i>Play chess</i>							
Gra w piłkę ręczną.....	4,3	4,6	1,3	5,1	1,1	6,7	10,2
<i>Play handball</i>							
Gra w bilard, snookera.....	6,6	7,2	6,5	8,9	3,5	0,0	2,0
<i>Play billiards, snooker</i>							
Lekkoatletyka.....	4,1	4,4	2,0	4,2	0,7	10,8	8,8
<i>Athletics</i>							

**Tabl. 17. Uczestnictwo członków gospodarstw domowych w zajęciach sportowych lub rekreacji ruchowej według typów gospodarstw domowych i rodzajów zajęć (cd.)**

*Participation of households members in sport activities or physical recreation according to households types and kinds of activities (cont.)*

Rodzaje zajęć <i>Kinds of activities</i>	Osoby uczestniczące razem <i>Total participating persons</i>	Typy gospodarstw domowych <i>Households types</i>					
		pracowników <i>of employees</i>	rolników <i>of farmers</i>	pracujących na rachunek własny poza gosp. rolnym <i>of self-employed</i>	emerytów <i>of retirees</i>	rencistów <i>of pensioners</i>	utrzymujących się z niezarobkowych źródeł <i>of living on unearned sources</i>
		w odsetkach <i>in %</i>					
<b>KOBIETY..... WOMEN</b>	<b>100,0</b>	<b>100,0</b>	<b>100,0</b>	<b>100,0</b>	<b>100,0</b>	<b>100,0</b>	<b>100,0</b>
Jazda na rowerze..... <i>Cycling</i>	72,6	73,1	86,5	76,2	65,7	58,5	74,7
Pływanie..... <i>Swimming</i>	35,9	39,0	15,2	46,0	23,1	19,7	37,1
Gra w piłkę nożną..... <i>Play football</i>	3,6	4,0	4,2	3,8	0,9	0,6	7,1
Gra w siatkówkę..... <i>Play volleyball</i>	8,8	10,2	10,1	7,5	3,3	0,7	12,8
Taniec..... <i>Dancing</i>	12,4	15,2	10,7	7,7	4,2	7,6	9,6
Jogging, nordic walking..... <i>Jogging, nordic walking</i>	22,6	21,2	13,4	27,5	31,6	24,1	8,8
Ogólnorozwojowe zajęcia ruchowe i poprawiające kondycję fizyczną..... <i>All-purpose physical activities</i>	14,7	14,0	7,9	7,7	22,6	25,0	16,7
Aerobik, fitness, joga, gimnastyka..... <i>Aerobics, fitness, yoga, gymnastics</i>	23,3	25,3	16,5	23,2	19,8	18,4	14,0
Jazda na rolkach, deskorolce, wrotkach itp..... <i>Skating, skateboarding, rollerskating etc.</i>	13,7	16,0	8,1	15,8	2,5	8,2	21,1
Gra w tenisa ziemnego, badminton lub squash..... <i>Play tennis, badminton or squash</i>	7,8	8,9	4,4	9,7	3,2	5,5	5,4
Jazda na łyżwach..... <i>Ice skating</i>	9,1	10,1	6,3	11,5	4,1	3,0	10,2
Gra w koszykówkę..... <i>Play basketball</i>	3,8	4,9	0,8	3,1	0,8	0,7	2,2
Wędkarstwo..... <i>Angling</i>	0,9	1,0	1,3	0,3	1,3	0,0	0,5
Jazda na nartach, snowboardzie..... <i>Skiing, snowboarding</i>	5,2	5,7	0,3	12,9	0,2	1,2	4,3
Gra w tenisa stołowego..... <i>Play table tennis</i>	3,2	3,6	5,2	4,1	0,3	1,0	5,0
Gra w kręgle..... <i>Bowling</i>	6,7	7,7	13,2	7,1	1,3	3,3	2,8
Sporty siłowe i kulturystyka..... <i>Strength sports and body-building</i>	2,4	2,8	0,0	2,0	1,1	0,5	4,5
Gra w szachy..... <i>Play chess</i>	3,6	3,5	3,6	5,2	3,6	2,2	1,5
Gra w piłkę ręczną..... <i>Play handball</i>	3,1	3,5	8,3	2,4	0,6	1,0	3,1
Gra w bilard, snookera..... <i>Playbilliards, snooker</i>	2,8	3,8	1,1	2,1	0,3	0,0	2,1
Lekkoatletyka..... <i>Athletics</i>	2,1	2,4	1,8	2,4	1,2	0,0	2,9

**Tabl. 17. Uczestnictwo członków gospodarstw domowych w zajęciach sportowych lub rekreacji ruchowej według typów gospodarstw domowych i rodzajów zajęć (cd.)**  
*Participation of households members in sport activities or physical recreation according to households types and kinds of activities (cont.)*

Rodzaje zajęć <i>Kinds of activities</i>	Osoby uczestniczące razem <i>Total participating persons</i>	Typy gospodarstw domowych <i>Households types</i>					
		pracowników <i>of employees</i>	rolników <i>of farmers</i>	pracujących na rachunek własny poza gospod. rolnym <i>of self-employed</i>	emerytów <i>of retirees</i>	rencistów <i>of pensioners</i>	utrzymujących się z niezarobkowych źródeł <i>of living on unearned sources</i>
		w odsetkach <i>in %</i>					
<b>MIASTO.....</b> <b>URBAN AREAS</b>	<b>100,0</b>	<b>100,0</b>	<b>100,0</b>	<b>100,0</b>	<b>100,0</b>	<b>100,0</b>	<b>100,0</b>
Jazda na rowerze..... <i>Cycling</i>	68,0	68,2	83,5	75,5	61,4	52,4	74,5
Pływanie..... <i>Swimming</i>	44,1	46,9	53,3	49,9	27,8	20,3	52,0
Gra w piłkę nożną..... <i>Play football</i>	16,0	17,6	15,4	16,5	6,9	2,2	28,0
Gra w siatkówkę..... <i>Play volleyball</i>	9,7	11,5	15,4	8,2	3,2	0,0	13,6
Taniec..... <i>Dancing</i>	10,2	12,1	15,4	5,7	5,1	9,3	10,9
Jogging, nordic walking..... <i>Jogging, nordic walking</i>	18,0	16,5	10,4	18,3	26,4	19,5	9,6
Ogólnorozwojowe zajęcia ruchowe i poprawiające kondycję fizyczną..... <i>All-purpose physical activities</i>	14,7	13,5	8,2	10,0	22,6	23,2	16,1
Aerobik, fitness, joga, gimnastyka..... <i>Aerobics, fitness, yoga, gymnastics</i>	17,0	17,8	15,4	15,0	15,8	19,2	12,4
Jazda na rolkach, deskorolce, wrotkach itp..... <i>Skating, skateboarding, roller skating etc.</i>	10,8	12,1	22,3	11,7	3,0	4,4	19,4
Gra w tenisa ziemnego, badminton lub squash..... <i>Play tennis, badminton or squash</i>	8,7	10,3	15,4	9,0	2,0	4,2	4,5
Jazda na łyżwach..... <i>Ice skating</i>	9,2	9,8	53,2	9,7	4,4	2,5	15,0
Gra w koszykówkę..... <i>Play basketball</i>	6,1	6,9	15,4	6,0	2,1	1,4	9,5
Wędkarstwo..... <i>Angling</i>	5,6	5,2	15,3	4,6	8,8	5,1	4,0
Jazda na nartach, snowboardzie..... <i>Skiing, snowboarding</i>	8,0	7,8	0,0	18,5	2,5	0,7	6,0
Gra w tenisa stołowego..... <i>Play table tennis</i>	5,5	5,9	0,0	6,4	3,3	2,0	6,9
Gra w kręgle..... <i>Bowling</i>	7,9	9,2	15,4	8,1	2,1	7,2	6,1
Sporty siłowe i kulturystyka..... <i>Strength sports and body-building</i>	8,6	9,3	0,0	10,2	4,6	2,3	10,9
Gra w szachy..... <i>Play chess</i>	5,3	4,8	7,1	9,0	5,2	4,1	4,7
Gra w piłkę ręczną..... <i>Play handball</i>	3,2	3,4	0,0	4,1	0,8	2,8	6,7
Gra w bilard, snookera..... <i>Play billiards, snooker</i>	5,7	6,5	15,4	6,6	2,2	0,0	3,1
Lekkoatletyka..... <i>Athletics</i>	3,3	3,6	0,0	3,7	1,3	0,0	6,4

**Tabl. 17. Uczestnictwo członków gospodarstw domowych w zajęciach sportowych lub rekreacji ruchowej według typów gospodarstw domowych i rodzajów zajęć (dok.)**  
*Participation of households members in sport activities or physical recreation according to households types and kinds of activities (cont.)*

Rodzaje zajęć <i>Kinds of activities</i>	Osoby uczestniczące razem <i>Total participating persons</i>	Typy gospodarstw domowych <i>Households types</i>					
		pracowników <i>of employees</i>	rolników <i>of farmers</i>	pracujących na rachunek własny poza gospod. rolnym <i>of self-employed</i>	emerytów <i>of retirees</i>	rencistów <i>of pensioners</i>	utrzymujących się z niezarobkowych źródeł <i>of living on unearned sources</i>
<b>WIEŚ.....</b> <b>RURAL AREAS</b>	<b>100,0</b>	<b>100,0</b>	<b>100,0</b>	<b>100,0</b>	<b>100,0</b>	<b>100,0</b>	<b>100,0</b>
Jazda na rowerze..... <i>Cycling</i>	77,9	77,8	77,1	69,4	82,0	84,9	83,2
Pływanie..... <i>Swimming</i>	32,2	37,6	17,7	40,4	18,9	22,6	15,9
Gra w piłkę nożną..... <i>Play football</i>	20,7	22,0	26,4	18,7	7,4	18,9	22,4
Gra w siatkówkę..... <i>Play volleyball</i>	10,1	11,9	6,3	7,6	5,1	12,6	10,3
Taniec..... <i>Dancing</i>	8,1	9,3	6,5	6,0	4,8	9,7	5,8
Jogging, nordic walking..... <i>Jogging, nordic walking</i>	15,4	15,7	6,5	28,1	19,0	9,6	8,5
Ogólnorozwojowe zajęcia ruchowe i poprawiające kondycję fizyczną..... <i>All-purpose physical activities</i>	9,2	9,8	5,4	5,8	12,2	14,2	6,4
Aerobik, fitness, joga, gimnastyka..... <i>Aerobics, fitness, yoga, gymnastics</i>	8,3	8,9	7,5	11,5	4,8	4,6	5,6
Jazda na rolkach, deskorolce, wrotkach itp..... <i>Skating, skateboarding, roller skating etc.</i>	12,9	14,9	7,0	22,4	3,1	7,1	12,3
Gra w tenisa ziemnego, badmintona lub squasha <i>Play tennis, badminton or squash</i>	7,2	8,1	3,4	11,2	4,9	4,0	5,2
Jazda na łyżwach..... <i>Ice skating</i>	5,5	6,2	4,5	8,9	0,7	2,2	6,4
Gra w koszykówkę..... <i>Play basketball</i>	5,2	6,6	1,2	3,1	2,9	9,7	2,6
Wędkarstwo..... <i>Angling</i>	6,9	6,4	6,9	7,7	8,7	9,3	5,6
Jazda na nartach, snowboardzie..... <i>Skiing, snowboarding</i>	4,4	4,2	1,1	13,8	4,0	4,2	0,0
Gra w tenisa stołowego..... <i>Play table tennis</i>	5,4	5,6	6,7	6,2	0,8	11,0	4,5
Gra w kręgle..... <i>Bowling</i>	5,7	5,8	10,2	6,5	1,7	0,5	1,1
Sporty siłowe i kulturystyka..... <i>Strength sports and body-building</i>	6,2	7,5	4,0	6,7	1,0	11,8	1,2
Gra w szachy..... <i>Play chess</i>	4,8	5,4	3,4	3,2	6,4	1,8	0,3
Gra w piłkę ręczną..... <i>Play handball</i>	4,5	5,2	4,5	3,1	0,8	4,0	6,2
Gra w bilard, snookera..... <i>Play billiards, snooker</i>	2,9	3,5	3,6	3,0	0,5	0,0	0,0
Lekkoatletyka..... <i>Athletics</i>	2,8	3,0	2,0	2,5	0,3	9,7	4,2

**Tabl. 18. Uczestnictwo członków gospodarstw domowych w zajęciach sportowych lub rekreacji ruchowej według miejsca zamieszkania**  
*Participation of households members in sport activities or physical recreation according to place of residence*

Wyszczególnienie <i>Specification</i>	Miejsce zamieszkania <i>Place of residence</i>							
	Ogółem <i>Total</i>	miasta						wieś <i>rural areas</i>
		razem <i>total</i>	o liczbie mieszkańców (w tysiącach) <i>town by size (in thousand)</i>				poniżej 20 <i>less than 20</i>	
			500 i więcej <i>500 and more</i>	200 - 499	100- 199	20- 99		
w odsetkach <i>in %</i>								
<b>O G Ó Ł E M.....</b> <b>TOTAL</b>	<b>100,0</b>	<b>100,0</b>	<b>100,0</b>	<b>100,0</b>	<b>100,0</b>	<b>100,0</b>	<b>100,0</b>	<b>100,0</b>
Jazda na rowerze..... <i>Cycling</i>	71,5	68,0	64,1	68,2	59,5	68,0	76,5	77,9
Pływanie..... <i>Swimming</i>	39,8	44,1	48,3	40,6	47,8	41,8	44,0	32,2
Gra w piłkę nożną..... <i>Play football</i>	17,7	16,0	18,7	16,1	11,5	14,1	19,5	20,7
Gra w siatkówkę..... <i>Play volleyball</i>	9,9	9,7	12,6	11,7	6,5	7,3	11,9	10,1
Taniec..... <i>Dancing</i>	9,5	10,2	13,5	13,9	4,4	9,6	10,0	8,1
Jogging, nordic walking..... <i>Jogging, nordic walking</i>	17,1	18,0	21,4	18,8	17,3	15,7	18,6	15,4
Ogólnorozwojowe zajęcia ruchowe i poprawiające kondycję fizyczną..... <i>All-purpose physical activities</i>	12,7	14,7	15,2	13,5	12,3	15,4	15,7	9,2
Aerobik, fitness, joga, gimnastyka..... <i>Aerobics, fitness, yoga, gymnastics</i>	13,9	17,0	26,9	19,9	17,5	14,7	10,6	8,3
Jazda na rolkach, deskorolce, wrotkach itp..... <i>Skating, skateboarding, roller skating</i>	11,6	10,8	13,4	7,6	10,8	10,2	11,9	12,9
Gra w tenisa ziemnego, badminton lub squash..... <i>Play tennis, badminton or squash</i>	8,1	8,7	16,3	9,6	5,6	7,1	6,4	7,2
Jazda na łyżwach..... <i>Ice skating</i>	7,9	9,2	11,6	9,3	10,3	7,2	9,5	5,5
Gra w koszykówkę..... <i>Play basketball</i>	5,8	6,1	9,4	5,6	4,7	4,8	6,8	5,2
Wędkarstwo..... <i>Angling</i>	6,1	5,6	4,7	5,7	2,8	6,0	7,7	6,9
Jazda na nartach, snowboardzie..... <i>Skiing, snowboarding</i>	6,7	8,0	13,0	8,0	13,9	5,3	4,1	4,4
Gra w tenisa stołowego..... <i>Play table tennis</i>	5,5	5,5	10,2	6,5	2,9	5,2	3,3	5,4
Gra w kręgle..... <i>Bowling</i>	7,1	7,9	11,9	8,4	4,2	6,4	9,2	5,7
Sporty siłowe i kulturystyka..... <i>Strength sports and body-building</i>	7,7	8,6	14,2	9,1	5,4	9,1	5,1	6,2
Gra w szachy..... <i>Play chess</i>	5,1	5,3	5,3	5,4	3,3	4,7	7,6	4,8
Gra w piłkę ręczną..... <i>Play handball</i>	3,7	3,2	4,7	2,9	1,3	2,7	4,2	4,5
Gra w bilard, snookera..... <i>Play billiards, snooker</i>	4,7	5,7	8,3	7,6	3,8	5,8	3,3	2,9
Lekkoatletyka..... <i>Athletics</i>	3,1	3,3	4,6	2,8	2,6	3,4	2,8	2,8



**Tabl. 18. Uczestnictwo członków gospodarstw domowych w zajęciach sportowych lub rekreacji ruchowej według miejsca zamieszkania (cd.)**

*Participation of households members in sport activities or physical recreation according to place of residence (cont.)*

Wyszczególnienie <i>Specification</i>	Miejsce zamieszkania <i>Place of residence</i>							
	Ogółem <i>Total</i>	miasta						wieś <i>rural areas</i>
		razem <i>total</i>	o liczbie mieszkańców (w tysiącach) <i>town by size (in thousand)</i>				poniżej 20 <i>less than 20</i>	
			500 i więcej <i>500 and more</i>	200 - 499	100 - 199	20 - 99		
w odsetkach <i>in %</i>								
<b>MEŹCZYŹNI..... <i>MEN</i></b>	<b>100,0</b>	<b>100,0</b>	<b>100,0</b>	<b>100,0</b>	<b>100,0</b>	<b>100,0</b>	<b>100,0</b>	<b>100,0</b>
Jazda na rowerze..... <i>Cycling</i>	70,5	68,4	64,1	67,9	63,3	68,9	74,9	74,1
Pływanie..... <i>Swimming</i>	43,7	48,7	49,1	45,6	50,3	46,7	52,5	35,1
Gra w piłkę nożną..... <i>Play football</i>	32,1	28,7	31,9	28,4	22,7	24,7	36,6	38,0
Gra w siatkówkę..... <i>Play volleyball</i>	11,0	11,6	15,4	14,0	7,2	8,2	15,4	9,8
Taniec..... <i>Dancing</i>	6,5	6,6	7,3	11,7	1,8	5,6	7,2	6,4
Jogging, nordic walking..... <i>Jogging, nordic walking</i>	11,4	13,0	20,5	13,9	14,1	8,6	12,3	8,6
Ogólnorozwojowe zajęcia ruchowe i poprawiające kondycję fizyczną..... <i>All-purpose physical activities</i>	10,6	12,6	14,2	10,4	11,6	14,5	10,5	7,2
Aerobik, fitness, joga, gimnastyka..... <i>Aerobics, fitness, yoga, gymnastics</i>	4,2	5,5	11,5	6,0	7,2	2,8	3,1	1,9
Jazda na rolkach, deskorolce, wrotkach itp. .... <i>Skating, skateboarding, roller skating etc.</i>	9,4	9,2	13,4	7,4	8,0	7,7	10,1	9,9
Gra w tenisa ziemnego, badminton lub squasha <i>Play tennis, badminton or squash</i>	8,5	9,4	19,4	9,3	8,1	7,3	5,7	6,8
Jazda na łyżwach..... <i>Ice skating</i>	6,6	7,5	10,8	7,7	9,0	4,5	8,3	5,2
Gra w koszykówkę..... <i>Play basketball</i>	7,9	8,6	14,3	9,1	5,8	6,9	8,3	6,6
Wędkarstwo..... <i>Angling</i>	11,3	10,2	7,2	10,5	5,4	10,7	15,1	13,3
Jazda na nartach, snowboardzie..... <i>Skiing, snowboarding</i>	8,2	9,8	15,7	11,5	18,6	5,7	4,0	5,6
Gra w tenisa stołowego..... <i>Play table tennis</i>	7,8	8,2	14,5	10,1	3,5	8,0	5,5	7,0
Gra w kręgle..... <i>Bowling</i>	7,6	8,3	12,2	11,4	4,6	6,2	8,7	6,3
Sporty siłowe i kulturystyka..... <i>Strength sports and body-building</i>	13,2	14,2	23,9	15,3	9,4	13,9	9,5	11,3
Gra w szachy..... <i>Play chess</i>	6,7	7,2	6,3	8,5	4,8	6,2	10,3	5,9
Gra w piłkę ręczną..... <i>Play handball</i>	4,3	4,4	8,0	4,3	1,0	3,8	4,6	4,1
Gra w bilard, snookera..... <i>Play billiards, snooker</i>	6,6	7,9	10,3	10,2	4,7	9,3	4,2	4,3
Lekkoatletyka..... <i>Athletics</i>	4,1	4,2	6,0	4,7	3,3	4,1	3,2	3,8

**Tabl. 18. Uczestnictwo członków gospodarstw domowych w zajęciach sportowych lub rekreacji ruchowej według miejsca zamieszkania (cd.)**

*Participation of households members in sport activities or physical recreation according to place of residence (cont.)*

Wyszczególnienie <i>Specification</i>	Miejsce zamieszkania <i>Place of residence</i>							
	Ogółem <i>Total</i>	miasta						wieś <i>rural areas</i>
		razem <i>total</i>	o liczbie mieszkańców (w tysiącach) <i>town by size (in thousand)</i>					
			500 i więcej <i>500 and more</i>	200 - 499	100 - 199	20 - 99	poniżej 20 <i>less than 20</i>	
w odsetkach <i>in %</i>								
<b>KOBIETY.....</b> <b>WOMEN</b>	<b>100,0</b>	<b>100,0</b>	<b>100,0</b>	<b>100,0</b>	<b>100,0</b>	<b>100,0</b>	<b>100,0</b>	<b>100,0</b>
Jazda na rowerze..... <i>Cycling</i>	72,6	67,5	64,1	68,5	55,8	67,0	77,9	81,6
Pływanie..... <i>Swimming</i>	35,9	39,6	47,5	35,7	45,3	36,8	36,1	29,3
Gra w piłkę nożną..... <i>Play football</i>	3,6	3,6	6,0	3,9	0,6	3,3	3,7	3,6
Gra w siatkówkę..... <i>Play volleyball</i>	8,8	7,9	10,0	9,4	5,9	6,4	8,6	10,4
Taniec..... <i>Dancing</i>	12,4	13,8	19,6	16,0	6,9	13,7	12,6	9,8
Jogging, nordic walking..... <i>Jogging, nordic walking</i>	22,6	22,9	22,2	23,7	20,5	22,9	24,5	22,2
Ogólnorozwojowe zajęcia ruchowe i poprawiające kondycję fizyczną..... <i>All-purpose physical activities</i>	14,7	16,8	16,3	16,5	13,0	16,4	20,6	11,1
Aerobik, fitness, joga, gimnastyka..... <i>Aerobics, fitness, yoga, gymnastics</i>	23,3	28,3	41,8	33,7	27,3	26,7	17,4	14,5
Jazda na rolkach, deskorolce, wrotkach itp..... <i>Skating, skateboarding, roller skating etc.</i>	13,7	12,5	13,4	7,8	13,5	12,7	13,6	15,9
Gra w tenisa ziemnego, badminton lub squash..... <i>Play tennis, badminton or squash</i>	7,8	7,9	13,3	9,8	3,2	6,9	7,0	7,5
Jazda na łyżwach..... <i>Ice skating</i>	9,1	10,8	12,3	10,9	11,5	9,9	10,5	5,9
Gra w koszykówkę..... <i>Play basketball</i>	3,8	3,7	4,7	2,1	3,7	2,6	5,5	3,9
Wędkarstwo..... <i>Angling</i>	0,9	1,2	2,3	0,9	0,3	1,2	0,9	0,5
Jazda na nartach, snowboardzie..... <i>Skiing, snowboarding</i>	5,2	6,3	10,3	4,5	9,3	5,0	4,2	3,3
Gra w tenisa stołowego..... <i>Play table tennis</i>	3,2	2,8	6,1	3,0	2,2	2,3	1,3	3,9
Gra w kręgle..... <i>Bowling</i>	6,7	7,6	11,7	5,3	3,8	6,6	9,7	5,0
Sporty siłowe i kulturystyka..... <i>Strength sports and body-building</i>	2,4	3,1	4,8	3,0	1,5	4,3	1,0	1,2
Gra w szachy..... <i>Play chess</i>	3,6	3,5	4,3	2,2	1,9	3,3	5,0	3,7
Gra w piłkę ręczną..... <i>Play handball</i>	3,1	2,1	1,4	1,5	1,6	1,6	3,8	4,8
Gra w bilard, snookera..... <i>Play billiards, snooker</i>	2,8	3,5	6,4	5,0	2,9	2,4	2,6	1,6
Lekkoatletyka..... <i>Athletics</i>	2,1	2,4	3,2	1,0	1,9	2,7	2,4	1,8

**Tabl. 18. Uczestnictwo członków gospodarstw domowych w zajęciach sportowych lub rekreacji ruchowej według miejsca zamieszkania (cd.)**

*Participation of households members in sport activities or physical recreation according to place of residence (cont.)*

Wyszczególnienie <i>Specification</i>	Ogółem <i>Total</i>	Miejsce zamieszkania <i>Place of residence</i>						wieś <i>rural areas</i>
		miasta						
		razem <i>total</i>	o liczbie mieszkańców (w tysiącach) <i>town by size (in thousand)</i>				poniżej 20 <i>less than 20</i>	
			500 i więcej <i>500 and more</i>	200 - 499	100 - 199	20 - 99		
w odsetkach <i>in %</i>								
<b>O G Ó Ł E M.....</b> <b>TOTAL</b>	<b>100,0</b>	<b>63,8</b>	<b>11,0</b>	<b>9,1</b>	<b>9,2</b>	<b>20,7</b>	<b>13,8</b>	<b>36,2</b>
Jazda na rowerze..... <i>Cycling</i>	100,0	60,6	9,8	8,7	7,7	19,7	14,7	39,4
Pływanie..... <i>Swimming</i>	100,0	70,7	13,3	9,3	11,1	21,8	15,2	29,3
Gra w piłkę nożną..... <i>Play football</i>	100,0	57,6	11,6	8,3	6,0	16,5	15,2	42,4
Gra w siatkówkę..... <i>Play volleyball</i>	100,0	62,9	14,0	10,8	6,1	15,3	16,6	37,1
Taniec..... <i>Dancing</i>	100,0	68,9	15,7	13,3	4,3	21,1	14,5	31,1
Jogging, nordic walking..... <i>Jogging, nordic walking</i>	100,0	67,2	13,7	10,0	9,4	19,1	15,1	32,8
Ogólnorozwojowe zajęcia ruchowe i poprawiające kondycję fizyczną..... <i>All-purpose physical activities</i>	100,0	73,9	13,1	9,6	8,9	25,1	17,1	26,1
Aerobik, fitness, joga, gimnastyka..... <i>Aerobics, fitness, yoga, gymnastics</i>	100,0	78,4	21,3	13,0	11,6	22,0	10,5	21,6
Jazda na rolkach, deskorolce, wrotkach itp..... <i>Skating, skateboarding, roller skating etc.</i>	100,0	59,6	12,7	6,0	8,6	18,2	14,2	40,4
Gra w tenisa ziemnego, badminton lub squasha <i>Play tennis, badminton or squash</i>	100,0	68,0	22,0	10,7	6,4	18,1	10,8	32,0
Jazda na łyżwach..... <i>Ice skating</i>	100,0	74,5	16,1	10,8	12,0	19,0	16,6	25,5
Gra w koszykówkę..... <i>Play basketball</i>	100,0	67,3	17,8	8,7	7,5	17,1	16,2	32,7
Wędkarstwo..... <i>Angling</i>	100,0	59,0	8,5	8,5	4,3	20,3	17,5	41,0
Jazda na nartach, snowboardzie..... <i>Skiing, snowboarding</i>	100,0	76,1	21,2	10,9	19,1	16,5	8,4	23,9
Gra w tenisa stołowego..... <i>Play table tennis</i>	100,0	64,1	20,5	10,8	4,8	19,6	8,4	35,9
Gra w kręgle..... <i>Bowling</i>	100,0	71,0	18,4	10,7	5,4	18,7	17,9	29,0
Sporty siłowe i kulturystyka..... <i>Strength sports and body-building</i>	100,0	70,8	20,1	10,7	6,4	24,4	9,1	29,2
Gra w szachy..... <i>Play chess</i>	100,0	66,1	11,3	9,5	6,0	19,1	20,3	33,9
Gra w piłkę ręczną..... <i>Play handball</i>	100,0	55,7	13,9	7,3	3,3	15,4	15,8	44,3
Gra w bilard, snookera..... <i>Play billiards, snooker</i>	100,0	77,2	19,4	14,7	7,4	25,9	9,8	22,8
Lekkoatletyka..... <i>Athletics</i>	100,0	67,3	16,1	8,3	7,6	22,8	12,5	32,7

**Tabl. 18. Uczestnictwo członków gospodarstw domowych w zajęciach sportowych lub rekreacji ruchowej według miejsca zamieszkania (cd.)**

*Participation of households members in sport activities or physical recreation according to place of residence (cont.)*

Wyszczególnienie <i>Specification</i>	Ogółem <i>Total</i>	Miejsce zamieszkania <i>Place of residence</i>						wieś <i>rural areas</i>
		miasta						
		razem <i>total</i>	o liczbie mieszkańców (w tysiącach) <i>town by size (in thousand)</i>					
			500 i więcej <i>500 and more</i>	200 - 499	100 - 199	20 - 99		
w odsetkach <i>in %</i>								
<b>MEŹCZYŹNI..... <i>MEN</i></b>	<b>100,0</b>	<b>63,6</b>	<b>10,9</b>	<b>9,2</b>	<b>9,1</b>	<b>21,0</b>	<b>13,4</b>	<b>36,4</b>
Jazda na rowerze..... <i>Cycling</i>	100,0	61,8	9,9	8,8	8,2	20,5	14,2	38,2
Pływanie..... <i>Swimming</i>	100,0	70,9	12,2	9,6	10,5	22,5	16,1	29,1
Gra w piłkę nożną..... <i>Play football</i>	100,0	56,9	10,8	8,1	6,5	16,2	15,3	43,1
Gra w siatkówkę..... <i>Play volleyball</i>	100,0	67,6	15,3	11,7	6,0	15,7	18,8	32,4
Taniec..... <i>Dancing</i>	100,0	64,3	12,3	16,5	2,5	18,2	14,8	35,7
Jogging, nordic walking..... <i>Jogging, nordic walking</i>	100,0	72,6	19,7	11,2	11,3	15,8	14,5	27,4
Ogólnorozwojowe zajęcia ruchowe i poprawiające kondycję fizyczną..... <i>All-purpose physical activities</i>	100,0	75,4	14,6	8,9	10,0	28,6	13,3	24,6
Aerobik, fitness, joga, gimnastyka..... <i>Aerobics, fitness, yoga, gymnastics</i>	100,0	83,5	30,3	13,2	15,9	14,0	10,1	16,5
Jazda na rolkach, deskorolce, wrotkach itp. .... <i>Skating, skateboarding, roller skating etc.</i>	100,0	61,8	15,5	7,2	7,7	17,1	14,4	38,2
Gra w tenisa ziemnego, badminton lub squasha <i>Play tennis, badminton or squash</i>	100,0	70,9	24,9	10,1	8,7	18,1	9,1	29,1
Jazda na łyżwach..... <i>Ice skating</i>	100,0	71,8	17,7	10,6	12,3	14,3	16,8	28,2
Gra w koszykówkę..... <i>Play basketball</i>	100,0	69,6	19,8	10,6	6,7	18,5	14,1	30,4
Wędkarstwo..... <i>Angling</i>	100,0	57,3	6,9	8,5	4,4	19,7	17,9	42,7
Jazda na nartach, snowboardzie..... <i>Skiing, snowboarding</i>	100,0	75,4	20,8	12,8	20,7	14,5	6,5	24,6
Gra w tenisa stołowego..... <i>Play table tennis</i>	100,0	67,4	20,4	11,8	4,1	21,6	9,4	32,6
Gra w kręgle..... <i>Bowling</i>	100,0	69,6	17,6	13,8	5,5	17,3	15,4	30,4
Sporty siłowe i kulturystyka..... <i>Strength sports and body-building</i>	100,0	68,7	19,8	10,6	6,5	22,1	9,7	31,3
Gra w szachy..... <i>Play chess</i>	100,0	68,2	10,2	11,6	6,5	19,3	20,5	31,8
Gra w piłkę ręczną..... <i>Play handball</i>	100,0	64,9	20,4	9,3	2,2	18,7	14,4	35,1
Gra w bilard, snookera..... <i>Play billiards, snooker</i>	100,0	76,1	17,0	14,2	6,6	29,8	8,5	23,9
Lekkoatletyka..... <i>Athletics</i>	100,0	65,7	16,0	10,5	7,3	21,3	10,6	34,3

**Tabl. 18. Uczestnictwo członków gospodarstw domowych w zajęciach sportowych lub rekreacji ruchowej według miejsca zamieszkania (dok.)**  
*Participation of households members in sport activities or physical recreation according to place of residence (cont.)*

Wyszczególnienie <i>Specification</i>	Ogółem <i>Total</i>	Miejsce zamieszkania <i>Place of residence</i>						wieś <i>rural areas</i>
		miasta						
		razem <i>total</i>	o liczbie mieszkańców (w tysiącach) <i>town by size (in thousand)</i>				poniżej 20 <i>less than 20</i>	
			500 i więcej <i>500 and more</i>	200 - 499	100 - 199	20 - 99		
w odsetkach <i>in %</i>								
<b>KOBIETY..... WOMEN</b>	<b>100,0</b>	<b>63,9</b>	<b>11,0</b>	<b>9,0</b>	<b>9,3</b>	<b>20,4</b>	<b>14,1</b>	<b>36,1</b>
Jazda na rowerze..... <i>Cycling</i>	100,0	59,4	9,7	8,5	7,1	18,9	15,2	40,6
Pływanie..... <i>Swimming</i>	100,0	70,5	14,6	9,0	11,7	21,0	14,3	29,5
Gra w piłkę nożną..... <i>Play football</i>	100,0	63,4	18,3	9,8	1,7	19,1	14,5	36,6
Gra w siatkówkę..... <i>Play volleyball</i>	100,0	57,1	12,5	9,7	6,2	14,8	13,9	42,9
Taniec..... <i>Dancing</i>	100,0	71,3	17,4	11,7	5,2	22,6	14,4	28,7
Jogging, nordic walking..... <i>Jogging, nordic walking</i>	100,0	64,6	10,8	9,5	8,4	20,6	15,3	35,4
Ogólnorozwojowe zajęcia ruchowe i poprawiające kondycję fizyczną..... <i>All-purpose physical activities</i>	100,0	72,8	12,1	10,1	8,2	22,7	19,7	27,2
Aerobik, fitness, joga, gimnastyka..... <i>Aerobics, fitness, yoga, gymnastics</i>	100,0	77,5	19,7	13,0	10,9	23,3	10,6	22,5
Jazda na rolkach, deskorolce, wrotkach itp. .... <i>Skating, skateboarding, roller skating etc.</i>	100,0	58,1	10,8	5,1	9,2	19,0	14,0	41,9
Gra w tenisa ziemnego, badminton lub squash <i>Play tennis, badminton or squash</i>	100,0	65,0	18,8	11,4	3,8	18,2	12,7	35,0
Jazda na łyżwach..... <i>Ice skating</i>	100,0	76,4	15,0	10,9	11,8	22,3	16,5	23,6
Gra w koszykówkę..... <i>Play basketball</i>	100,0	62,5	13,8	4,9	9,0	14,1	20,6	37,5
Wędkarstwo..... <i>Angling</i>	100,0	79,5	27,7	8,6	3,2	26,9	13,1	20,5
Jazda na nartach, snowboardzie..... <i>Skiing, snowboarding</i>	100,0	77,2	21,8	7,8	16,7	19,6	11,3	22,8
Gra w tenisa stołowego..... <i>Play table tennis</i>	100,0	56,4	20,9	8,4	6,4	14,9	5,9	43,6
Gra w kręgle..... <i>Bowling</i>	100,0	72,7	19,3	7,2	5,2	20,3	20,6	27,3
Sporty siłowe i kulturystyka..... <i>Strength sports and body-building</i>	100,0	82,0	22,0	11,2	6,0	36,9	5,8	18,0
Gra w szachy..... <i>Play chess</i>	100,0	62,2	13,2	5,6	4,9	18,7	19,9	37,8
Gra w piłkę ręczną..... <i>Play handball</i>	100,0	43,0	5,2	4,5	4,8	10,9	17,7	57,0
Gra w bilard, snookera..... <i>Play billiards, snooker</i>	100,0	79,8	24,7	15,9	9,4	17,0	12,9	20,2
Lekkoatletyka..... <i>Athletics</i>	100,0	70,2	16,3	4,1	8,1	25,6	16,0	29,8

**Tabl. 19. Uczestnictwo członków gospodarstw domowych w wybranych zajęciach sportowych lub rekreacji ruchowej według stanu cywilnego uczestników i rodzajów zajęć**

*Participation of households members in sport activities or physical recreation according to marital status of participants and kinds of activities*

Rodzaje zajęć <i>Kinds of activities</i>	Osoby uczestniczące razem <i>Total participating persons</i>	Stan cywilny <i>Marital status</i>				
		Kawalerowie, panny <i>Single men, women</i>	Żonaci, zamężne <i>Married men, women</i>	W separacji prawnej, rozwiedzeni <i>Legally separated, divorced</i>	Wdowcy, wdowy <i>Widowers, widows</i>	Nie dotyczy (osoby w wieku 0–14 lat) <i>Not apply (persons aged 0-14)</i>
		w odsetkach <i>in %</i>				
<b>OGÓŁEM.....</b> <b>TOTAL</b>	<b>100,0</b>	<b>100,0</b>	<b>100,0</b>	<b>100,0</b>	<b>100,0</b>	<b>100,0</b>
Jazda na rowerze..... <i>Cycling</i>	71,5	67,7	73,0	61,3	54,5	79,4
Pływanie..... <i>Swimming</i>	39,8	42,2	37,3	42,1	13,1	47,2
Gra w piłkę nożną..... <i>Play football</i>	17,7	22,5	7,9	5,9	0,2	41,3
Gra w siatkówkę..... <i>Play volleyball</i>	9,9	15,0	6,7	3,0	1,7	12,5
Taniec..... <i>Dancing</i>	9,5	10,7	8,4	6,1	3,7	12,2
Jogging, nordic walking..... <i>Jogging, nordic walking</i>	17,1	14,0	22,1	25,4	33,6	3,8
Ogólnorozwojowe zajęcia ruchowe i poprawiające kondycję fizyczną..... <i>All-purpose physical activities</i>	12,7	10,9	12,7	14,1	22,2	13,5
Aerobik, fitness, joga, gimnastyka..... <i>Aerobics, fitness, yoga, gymnastics</i>	13,9	16,1	14,1	25,6	17,5	6,4
Jazda na rolkach, deskorolce, wrotkach itp. .... <i>Skating, skateboarding, roller skating etc.</i>	11,6	12,0	2,6	2,9	0,1	38,6
Gra w tenisa ziemnego, badmintona lub squasha <i>Play tennis, badminton or squash</i>	8,1	9,6	7,3	8,2	0,8	9,3
Jazda na łyżwach..... <i>Ice skating</i>	7,9	9,9	4,7	2,4	0,0	15,4
Gra w koszykówkę..... <i>Play basketball</i>	5,8	9,2	2,5	1,6	0,0	10,9
Wędkarstwo..... <i>Angling</i>	6,1	4,6	8,6	5,3	3,8	2,6
Jazda na nartach, snowboardzie..... <i>Skiing, snowboarding</i>	6,7	7,2	7,2	10,3	0,0	5,2
Gra w tenisa stołowego..... <i>Play table tennis</i>	5,5	8,2	3,5	5,7	0,7	7,2
Gra w kręgle..... <i>Bowling</i>	7,1	11,6	5,9	4,7	0,6	4,7
Sporty siłowe i kulturystyka..... <i>Strength sports and body-building</i>	7,7	15,4	5,9	7,7	0,0	1,4
Gra w szachy..... <i>Play chess</i>	5,1	4,6	5,6	5,3	2,1	5,5
Gra w piłkę ręczną..... <i>Play handball</i>	3,7	5,7	1,1	1,5	0,0	8,2
Gra w bilard, snookera..... <i>Play billiards, snooker</i>	4,7	8,8	3,7	2,7	0,0	1,8
Lekkoatletyka..... <i>Athletics</i>	3,1	4,4	1,8	1,4	1,4	5,1

**Tabl. 19. Uczestnictwo członków gospodarstw domowych w wybranych zajęciach sportowych lub rekreacji ruchowej według stanu cywilnego uczestników i rodzajów zajęć (cd.)**

*Participation of households members in sport activities or physical recreation according to marital status of participants and kinds of activities (cont.)*

Rodzaje zajęć <i>Kinds of activities</i>	Osoby uczestniczące razem <i>Total participating persons</i>	Stan cywilny <i>Marital status</i>				
		Kawalerowie, panny <i>Single men, women</i>	Żonaci, zamężne <i>Married men, women</i>	W separacji prawnej, rozwiedzeni <i>Legally separated, divorced</i>	Wdowcy, wdowy <i>Widowers, widows</i>	Nie dotyczy (osoby w wieku 0–14 lat) <i>Not apply (persons aged 0-14)</i>
		w odsetkach <i>in %</i>				
<b>MEŻCZYŻNI..... MEN</b>	<b>100,0</b>	<b>100,0</b>	<b>100,0</b>	<b>100,0</b>	<b>100,0</b>	<b>100,0</b>
Jazda na rowerze..... <i>Cycling</i>	70,5	65,2	72,1	61,9	61,3	77,1
Pływanie..... <i>Swimming</i>	43,7	43,7	42,5	54,6	16,2	46,9
Gra w piłkę nożną..... <i>Play football</i>	32,1	37,8	14,8	16,9	0,0	68,2
Gra w siatkówkę..... <i>Play volleyball</i>	11,0	16,0	8,5	2,1	4,6	9,7
Taniec..... <i>Dancing</i>	6,5	6,6	7,5	8,8	9,1	3,4
Jogging, nordic walking..... <i>Jogging, nordic walking</i>	11,4	10,3	15,0	16,9	18,8	3,2
Ogólnorozwojowe zajęcia ruchowe i poprawiające kondycję fizyczną..... <i>All-purpose physical activities</i>	10,6	8,5	11,2	14,5	26,5	11,5
Aerobik, fitness, joga, gimnastyka..... <i>Aerobics, fitness, yoga, gymnastics</i>	4,2	4,7	3,7	13,0	8,9	3,0
Jazda na rolkach, deskorolce, wrotkach itp. .... <i>Skating, skateboarding, roller skating etc.</i>	9,4	7,8	1,8	3,7	0,0	32,0
Gra w tenisa ziemnego, badmintona lub squasha <i>Play tennis, badminton or squash</i>	8,5	8,2	8,6	11,0	0,0	8,9
Jazda na łyżwach..... <i>Ice skating</i>	6,6	7,1	4,5	0,0	0,0	12,3
Gra w koszykówkę..... <i>Play basketball</i>	7,9	12,3	3,9	2,8	0,0	11,1
Wędkarstwo..... <i>Angling</i>	11,3	7,4	16,6	14,1	24,1	4,1
Jazda na nartach, snowboardzie..... <i>Skiing, snowboarding</i>	8,2	8,0	9,2	19,8	0,0	5,4
Gra w tenisa stołowego..... <i>Play table tennis</i>	7,8	11,6	4,8	14,0	4,6	8,0
Gra w kręgle..... <i>Bowling</i>	7,6	12,6	6,0	4,5	0,0	3,6
Sporty siłowe i kulturystyka..... <i>Strength sports and body-building</i>	13,2	24,1	10,1	17,1	0,0	2,5
Gra w szachy..... <i>Playchess</i>	6,7	5,1	8,0	7,3	7,6	6,2
Gra w piłkę ręczną..... <i>Play handball</i>	4,3	6,8	1,5	3,8	0,0	7,0
Gra w bilard, snookera..... <i>Play billiards, snooker</i>	6,6	11,5	5,2	2,6	0,0	2,5
Lekkoatletyka..... <i>Athletics</i>	4,1	5,4	2,4	3,3	4,6	5,8

**Tabl. 19. Uczestnictwo członków gospodarstw domowych w wybranych zajęciach sportowych lub rekreacji ruchowej według stanu cywilnego uczestników i rodzajów zajęć (cd.)**

*Participation of households members in sport activities or physical recreation according to marital status of participants and kinds of activities (cont.)*

Rodzaje zajęć <i>Kinds of activities</i>	Osoby uczestniczące razem <i>Total participating persons</i>	Stan cywilny <i>Marital status</i>				
		Kawalerowie, panny <i>Single men, women</i>	Żonaci, zamężne <i>Married men, women</i>	W separacji prawnej, rozwiedzeni <i>Legally separated, divorced</i>	Wdowcy, wdowy <i>Widowers, widows</i>	Nie dotyczy (osoby w wieku 0–14 lat) <i>Not apply (persons aged 0-14)</i>
		w odsetkach <i>in %</i>				
<b>KOBIETY..... WOMEN</b>	<b>100,0</b>	<b>100,0</b>	<b>100,0</b>	<b>100,0</b>	<b>100,0</b>	<b>100,0</b>
Jazda na rowerze..... <i>Cycling</i>	72,6	70,8	74,0	61,0	53,2	81,8
Pływanie..... <i>Swimming</i>	35,9	40,4	32,2	35,8	12,6	47,6
Gra w piłkę nożną..... <i>Play football</i>	3,6	4,0	1,3	0,4	0,3	11,5
Gra w siatkówkę..... <i>Play volleyball</i>	8,8	13,9	5,1	3,4	1,2	15,6
Taniec..... <i>Dancing</i>	12,4	15,6	9,2	4,7	2,7	21,9
Jogging, nordic walking..... <i>Jogging, nordic walking</i>	22,6	18,5	28,9	29,6	36,4	4,5
Ogólnorozwojowe zajęcia ruchowe i poprawiające kondycję fizyczną..... <i>All-purpose physical activities</i>	14,7	13,8	14,2	13,8	21,3	15,6
Aerobik, fitness, joga, gimnastyka..... <i>Aerobics, fitness, yoga, gymnastics</i>	23,3	30,0	24,0	31,9	19,1	10,3
Jazda na rolkach, deskorolce, wrotkach itp. .... <i>Skating, skateboarding, roller skating etc.</i>	13,7	17,1	3,3	2,5	0,2	45,9
Gra w tenisa ziemnego, badmintona lub squasha <i>Play tennis, badminton or squash</i>	7,8	11,1	6,2	6,8	0,9	9,8
Jazda na łyżwach..... <i>Ice skating</i>	9,1	13,3	5,0	3,7	0,0	18,8
Gra w koszykówkę..... <i>Play basketball</i>	3,8	5,4	1,1	1,0	0,0	10,7
Wędkarstwo..... <i>Angling</i>	0,9	1,1	0,9	0,9	0,0	1,0
Jazda na nartach, snowboardzie..... <i>Skiing, snowboarding</i>	5,2	6,1	5,4	5,5	0,0	4,9
Gra w tenisa stołowego..... <i>Play table tennis</i>	3,2	4,2	2,2	1,5	0,0	6,3
Gra w kręgle..... <i>Bowling</i>	6,7	10,5	5,8	4,9	0,7	5,9
Sporty siłowe i kulturystyka..... <i>Strength sports and body-building</i>	2,4	5,0	1,9	2,9	0,0	0,3
Gra w szachy..... <i>Play chess</i>	3,6	4,0	3,2	4,3	1,1	4,7
Gra w piłkę ręczną..... <i>Play handball</i>	3,1	4,3	0,8	0,3	0,0	9,5
Gra w bilard, snookera..... <i>Play billiards, snooker</i>	2,8	5,6	2,3	2,8	0,0	1,0
Lekkoatletyka..... <i>Athletics</i>	2,1	3,2	1,2	0,4	0,8	4,3



**Tabl. 19. Uczestnictwo członków gospodarstw domowych w wybranych zajęciach sportowych lub rekreacji ruchowej według stanu cywilnego uczestników i rodzajów zajęć (cd.)**

*Participation of households members in sport activities or physical recreation according to marital status of participants and kinds of activities (cont.)*

Rodzaje zajęć <i>Kinds of activities</i>	Osoby uczestniczące razem <i>Total participating persons</i>	Stan cywilny <i>Marital status</i>				
		Kawalerowie, panny <i>Single men, women</i>	Żonaci, zamężne <i>Married men, women</i>	W separacji prawnej, rozwiedzeni <i>Legally separated, divorced</i>	Wdowcy, wdowy <i>Widowers, widows</i>	Nie dotyczy (osoby w wieku 0–14 lat) <i>Not apply (persons aged 0-14)</i>
		w odsetkach <i>in %</i>				
<b>MIASTO.....</b> <b>URBAN AREAS</b>	<b>100,0</b>	<b>100,0</b>	<b>100,0</b>	<b>100,0</b>	<b>100,0</b>	<b>100,0</b>
Jazda na rowerze..... <i>Cycling</i>	68,0	66,0	69,3	58,6	48,1	75,2
Pływanie..... <i>Swimming</i>	44,1	46,1	41,4	44,7	17,2	55,5
Gra w piłkę nożną..... <i>Play football</i>	16,0	19,2	8,8	5,2	0,0	39,7
Gra w siatkówkę..... <i>Play volleyball</i>	9,7	15,4	7,1	2,6	1,9	11,5
Taniec..... <i>Dancing</i>	10,2	12,0	8,7	5,7	3,6	14,8
Jogging, nordic walking..... <i>Jogging, nordic walking</i>	18,0	14,3	22,4	24,4	36,2	4,2
Ogólnorozwojowe zajęcia ruchowe i poprawiające kondycję fizyczną..... <i>All-purpose physical activities</i>	14,7	12,4	15,2	14,7	25,9	14,8
Aerobik, fitness, joga, gimnastyka..... <i>Aerobics, fitness, yoga, gymnastics</i>	17,0	18,7	17,3	28,4	24,7	7,9
Jazda na rolkach, deskorolce, wrotkach itp. .... <i>Skating, skateboarding, roller skating etc.</i>	10,8	11,7	3,0	3,6	0,0	38,8
Gra w tenisa ziemnego, badmintona lub squasha <i>Play tennis, badminton or squash</i>	8,7	11,8	7,4	9,6	0,8	8,4
Jazda na łyżwach..... <i>Ice skating</i>	9,2	12,2	5,7	2,5	0,0	19,0
Gra w koszykówkę..... <i>Play basketball</i>	6,1	9,5	2,9	1,2	0,0	12,8
Wędkarstwo..... <i>Angling</i>	5,6	4,3	7,9	3,7	3,6	2,1
Jazda na nartach, snowboardzie..... <i>Skiing, snowboarding</i>	8,0	8,9	8,6	10,4	0,0	5,8
Gra w tenisa stołowego..... <i>Play table tennis</i>	5,5	8,8	3,5	6,1	1,0	6,7
Gra w kręgle..... <i>Bowling</i>	7,9	12,9	6,9	4,3	0,8	4,8
Sporty siłowe i kulturystyka..... <i>Strength sports and body-building</i>	8,6	15,8	7,1	9,6	0,0	1,6
Gra w szachy..... <i>Play chess</i>	5,3	5,6	5,4	4,6	3,1	5,3
Gra w piłkę ręczną..... <i>Play handball</i>	3,2	5,5	1,0	1,6	0,0	7,1
Gra w bilard, snookera..... <i>Play billiards, snooker</i>	5,7	11,2	4,4	2,6	0,0	1,6
Lekkoatletyka..... <i>Athletics</i>	3,3	4,6	2,3	1,7	1,0	5,0

**Tabl. 19. Uczestnictwo członków gospodarstw domowych w wybranych zajęciach sportowych lub rekreacji ruchowej według stanu cywilnego uczestników i rodzajów zajęć (cd.)**

*Participation of households members in sport activities or physical recreation according to marital status of participants and kinds of activities (cont.)*

Rodzaje zajęć <i>Kinds of activities</i>	Osoby uczestniczące razem <i>Total participating persons</i>	Stan cywilny <i>Marital status</i>					Nie dotyczy (osoby w wieku 0–14 lat) <i>Not apply (persons aged 0-14)</i>
		Kawalerowie, panny <i>Single men, women</i>	Żonaci, zamężne <i>Married men, women</i>	W separacji prawnej, rozwiedzeni <i>Legally separated, divorced</i>	Wdowcy, wdowy <i>Widowers, widows</i>		
		w odsetkach <i>in %</i>					
<b>WIEŚ.....</b> <b>RURAL AREAS</b>	<b>100,0</b>	<b>100,0</b>	<b>100,0</b>	<b>100,0</b>	<b>100,0</b>	<b>100,0</b>	
Jazda na rowerze..... <i>Cycling</i>	77,9	70,5	80,4	71,9	68,9	84,5	
Pływanie..... <i>Swimming</i>	32,2	35,7	29,2	32,0	3,8	37,2	
Gra w piłkę nożną..... <i>Play football</i>	20,7	28,1	6,0	8,5	0,7	43,3	
Gra w siatkówkę..... <i>Play volleyball</i>	10,1	14,5	6,0	4,5	1,4	13,8	
Taniec..... <i>Dancing</i>	8,1	8,5	7,7	7,6	4,1	9,0	
Jogging, nordic walking..... <i>Jogging, nordic walking</i>	15,4	13,4	21,5	29,3	27,8	3,4	
Ogólnorozwojowe zajęcia ruchowe i poprawiające kondycję fizyczną..... <i>All-purpose physical activities</i>	9,2	8,4	7,9	11,5	13,8	11,8	
Aerobik, fitness, joga, gimnastyka..... <i>Aerobics, fitness, yoga, gymnastics</i>	8,3	11,8	7,9	14,5	1,2	4,7	
Jazda na rolkach, deskorolce, wrotkach itp. .... <i>Skating, skateboarding, roller skating etc.</i>	12,9	12,4	1,8	0,0	0,4	38,4	
Gra w tenisa ziemnego, badmintona lub squasha <i>Play tennis, badminton or squash</i>	7,2	5,7	7,1	2,7	0,7	10,4	
Jazda na łyżwach..... <i>Ice skating</i>	5,5	6,0	2,9	2,3	0,0	11,0	
Gra w koszykówkę..... <i>Play basketball</i>	5,2	8,7	1,6	3,3	0,0	8,6	
Wędkarstwo..... <i>Angling</i>	6,9	5,0	10,0	11,8	4,3	3,2	
Jazda na nartach, snowboardzie..... <i>Skiing, snowboarding</i>	4,4	4,2	4,6	9,7	0,0	4,4	
Gra w tenisa stołowego..... <i>Play table tennis</i>	5,4	7,2	3,4	4,1	0,0	7,8	
Gra w kręgle..... <i>Bowling</i>	5,7	9,5	4,0	6,5	0,0	4,5	
Sporty siłowe i kulturystyka..... <i>Strength sports and body-building</i>	6,2	14,9	3,5	0,0	0,0	1,2	
Gra w szachy..... <i>Play chess</i>	4,8	2,8	5,9	7,9	0,0	5,7	
Gra w piłkę ręczną..... <i>Play handball</i>	4,5	6,0	1,4	1,1	0,0	9,5	
Gra w bilard, snookera..... <i>Play billiards, snooker</i>	2,9	4,9	2,3	3,3	0,0	2,0	
Lekkoatletyka..... <i>Athletics</i>	2,8	4,1	0,8	0,0	2,1	5,2	

**Tabl. 19. Uczestnictwo członków gospodarstw domowych w wybranych zajęciach sportowych lub rekreacji ruchowej według stanu cywilnego uczestników i rodzajów zajęć (cd.)**

*Participation of households members in sport activities or physical recreation according to marital status of participants and kinds of activities (cont.)*

Rodzaje zajęć <i>Kinds of activities</i>	Osoby uczestniczące razem <i>Total participating persons</i>	Stan cywilny <i>Marital status</i>				
		Kawalerowie, panny <i>Single men, women</i>	Żonaci, zamężne <i>Married men, women</i>	W separacji prawnej, rozwiedzeni <i>Legally separated, divorced</i>	Wdowcy, wdowy <i>Widowers, widows</i>	Nie dotyczy (osoby w wieku 0–14 lat) <i>Not apply (persons aged 0-14)</i>
		w odsetkach <i>in %</i>				
<b>OGÓŁEM.....</b> <b>TOTAL</b>	<b>100,0</b>	<b>28,9</b>	<b>46,3</b>	<b>3,5</b>	<b>3,6</b>	<b>17,7</b>
Jazda na rowerze..... <i>Cycling</i>	100,0	27,4	47,3	3,0	2,7	19,6
Pływanie..... <i>Swimming</i>	100,0	30,7	43,4	3,7	1,2	21,0
Gra w piłkę nożną..... <i>Play football</i>	100,0	36,9	20,6	1,2	0,0	41,3
Gra w siatkówkę..... <i>Play volleyball</i>	100,0	44,1	31,7	1,0	0,6	22,5
Taniec..... <i>Dancing</i>	100,0	32,6	40,9	2,2	1,4	22,8
Jogging, nordic walking..... <i>Jogging, nordic walking</i>	100,0	23,7	60,0	5,2	7,1	4,0
Ogólnorozwojowe zajęcia ruchowe i poprawiające kondycję fizyczną..... <i>All-purpose physical activities</i>	100,0	24,8	46,4	3,9	6,3	18,7
Aerobik, fitness, joga, gimnastyka..... <i>Aerobics, fitness, yoga, gymnastics</i>	100,0	33,6	47,2	6,5	4,5	8,2
Jazda na rolkach, deskorolce, wrotkach itp. .... <i>Skating, skateboarding, roller skating etc.</i>	100,0	29,9	10,3	0,9	0,0	58,9
Gra w tenisa ziemnego, badmintona lub squasha <i>Play tennis, badminton or squash</i>	100,0	34,0	41,8	3,5	0,3	20,3
Jazda na łyżwach..... <i>Ice skating</i>	100,0	36,4	27,9	1,1	0,0	34,6
Gra w koszykówkę..... <i>Play basketball</i>	100,0	45,9	19,8	1,0	0,0	33,3
Wędkarstwo..... <i>Angling</i>	100,0	21,7	65,3	3,1	2,2	7,6
Jazda na nartach, snowboardzie..... <i>Skiing, snowboarding</i>	100,0	30,9	50,0	5,4	0,0	13,7
Gra w tenisa stołowego..... <i>Play table tennis</i>	100,0	43,4	29,2	3,7	0,5	23,3
Gra w kręgle..... <i>Bowling</i>	100,0	47,3	38,5	2,3	0,3	11,7
Sporty siłowe i kulturystyka..... <i>Strength sports and body-building</i>	100,0	57,8	35,5	3,5	0,0	3,3
Gra w szachy..... <i>Play chess</i>	100,0	25,8	50,3	3,6	1,5	18,8
Gra w piłkę ręczną..... <i>Play handball</i>	100,0	44,7	14,4	1,4	0,0	39,5
Gra w bilard, snookera..... <i>Play billiards, snooker</i>	100,0	54,5	36,8	2,0	0,0	6,7
Lekkoatletyka..... <i>Athletics</i>	100,0	41,0	26,7	1,6	1,6	29,1

**Tabl. 19. Uczestnictwo członków gospodarstw domowych wwybranych zajęciach sportowych lub rekreacji ruchowej według stanu cywilnego uczestników i rodzajów zajęć (cd.)**

*Participation of households members in sport activities or physical recreation according to marital status of participants and kinds of activities (cont.)*

Rodzaje zajęć <i>Kinds of activities</i>	Osoby uczestniczące razem <i>Total participating persons</i>	Stan cywilny <i>Marital status</i>				
		Kawalerowie, panny <i>Single men, women</i>	Żonaci, zamężne <i>Married men, women</i>	W separacji prawnej, rozwiedzeni <i>Legally separated, divorced</i>	Wdowcy, wdowy <i>Widowers, widows</i>	Nie dotyczy (osoby w wieku 0–14 lat) <i>Not apply (persons aged 0-14)</i>
		w odsetkach <i>in %</i>				
<b>MEŻCZYŹNI..... <i>MEN</i></b>	<b>100,0</b>	<b>32,1</b>	<b>45,7</b>	<b>2,4</b>	<b>1,1</b>	<b>18,8</b>
Jazda na rowerze..... <i>Cycling</i>	100,0	29,7	46,7	2,1	1,0	20,6
Pływanie..... <i>Swimming</i>	100,0	32,1	44,4	3,0	0,4	20,1
Gra w piłkę nożną..... <i>Play football</i>	100,0	37,8	21,0	1,2	0,0	39,9
Gra w siatkówkę..... <i>Play volleyball</i>	100,0	46,8	35,5	0,5	0,5	16,7
Taniec..... <i>Dancing</i>	100,0	32,7	52,7	3,2	1,6	9,8
Jogging, nordic walking..... <i>Jogging, nordic walking</i>	100,0	29,0	60,2	3,5	1,9	5,4
Ogólnorozwojowe zajęcia ruchowe i poprawiające kondycję fizyczną..... <i>All-purpose physical activities</i>	100,0	25,5	48,0	3,2	2,8	20,3
Aerobik, fitness, joga, gimnastyka..... <i>Aerobics, fitness, yoga, gymnastics</i>	100,0	36,0	40,8	7,4	2,4	13,4
Jazda na rolkach, deskorolce, wrotkach itp. .... <i>Skating, skateboarding, roller skating etc.</i>	100,0	26,5	8,8	0,9	0,0	63,7
Gra w tenisa ziemnego, badmintona lub squasha <i>Play tennis, badminton or squash</i>	100,0	31,2	46,1	3,1	0,0	19,6
Jazda na łyżwach..... <i>Ice skating</i>	100,0	34,3	30,8	0,0	0,0	34,8
Gra w koszykówkę..... <i>Play basketball</i>	100,0	50,1	22,6	0,9	0,0	26,4
Wędkarstwo..... <i>Angling</i>	100,0	21,0	66,9	3,0	2,4	6,8
Jazda na nartach, snowboardzie..... <i>Skiing, snowboarding</i>	100,0	31,2	50,8	5,7	0,0	12,3
Gra w tenisa stołowego..... <i>Play table tennis</i>	100,0	47,6	28,3	4,3	0,7	19,2
Gra w kręgle..... <i>Bowling</i>	100,0	53,2	36,4	1,4	0,0	8,9
Sporty siłowe i kulturystyka..... <i>Strength sports and body-building</i>	100,0	58,5	34,9	3,1	0,0	3,5
Gra w szachy..... <i>Play chess</i>	100,0	24,2	54,7	2,6	1,3	17,2
Gra w piłkę ręczną..... <i>Play handball</i>	100,0	51,2	15,9	2,1	0,0	30,8
Gra w bilard, snookera..... <i>Play billiards, snooker</i>	100,0	56,0	35,9	0,9	0,0	7,1
Lekkoatletyka..... <i>Athletics</i>	100,0	42,5	27,4	2,0	1,3	26,8

**Tabl. 19. Uczestnictwo członków gospodarstw domowych w wybranych zajęciach sportowych lub rekreacji ruchowej według stanu cywilnego uczestników i rodzajów zajęć (cd.)**

*Participation of households members in sport activities or physical recreation according to marital status of participants and kinds of activities (cont.)*

Rodzaje zajęć <i>Kinds of activities</i>	Osoby uczestniczące razem <i>Total participating persons</i>	Stan cywilny <i>Marital status</i>				
		Kawalerowie, panny <i>Single men, women</i>	Żonaci, zamężne <i>Married men, women</i>	W separacji prawnej, rozwiedzeni <i>Legally separated, divorced</i>	Wdowcy, wdowy <i>Widowers, widows</i>	Nie dotyczy (osoby w wieku 0–14 lat) <i>Not apply (persons aged 0-14)</i>
		w odsetkach <i>in %</i>				
<b>KOBIETY..... WOMEN</b>	<b>100,0</b>	<b>25,8</b>	<b>46,9</b>	<b>4,6</b>	<b>6,0</b>	<b>16,6</b>
Jazda na rowerze..... <i>Cycling</i>	100,0	25,2	47,8	3,9	4,4	18,7
Pływanie..... <i>Swimming</i>	100,0	29,1	42,2	4,6	2,1	22,0
Gra w piłkę nożną..... <i>Play football</i>	100,0	28,7	16,9	0,5	0,4	53,4
Gra w siatkówkę..... <i>Play volleyball</i>	100,0	40,8	27,0	1,8	0,8	29,5
Taniec..... <i>Dancing</i>	100,0	32,6	34,9	1,8	1,3	29,4
Jogging, nordic walking..... <i>Jogging, nordic walking</i>	100,0	21,1	59,9	6,0	9,7	3,3
Ogólnorozwojowe zajęcia ruchowe i poprawiające kondycję fizyczną..... <i>All-purpose physical activities</i>	100,0	24,2	45,2	4,3	8,7	17,6
Aerobik, fitness, joga, gimnastyka..... <i>Aerobics, fitness, yoga, gymnastics</i>	100,0	33,2	48,3	6,3	4,9	7,3
Jazda na rolkach, deskorolce, wrotkach itp. .... <i>Skating, skateboarding, roller skating etc.</i>	100,0	32,2	11,3	0,8	0,1	55,6
Gra w tenisa ziemnego, badmintona lub squasha <i>Play tennis, badminton or squash</i>	100,0	37,1	37,3	4,0	0,7	20,9
Jazda na łyżwach..... <i>Ice skating</i>	100,0	37,9	25,8	1,9	0,0	34,4
Gra w koszykówkę..... <i>Play basketball</i>	100,0	37,5	13,9	1,3	0,0	47,4
Wędkarstwo..... <i>Angling</i>	100,0	30,6	46,9	4,4	0,0	18,1
Jazda na nartach, snowboardzie..... <i>Skiing, snowboarding</i>	100,0	30,5	48,9	4,9	0,0	15,7
Gra w tenisa stołowego..... <i>Play table tennis</i>	100,0	33,5	31,5	2,2	0,0	32,8
Gra w kręgle..... <i>Bowling</i>	100,0	40,6	40,7	3,4	0,6	14,7
Sporty siłowe i kulturystyka..... <i>Strength sports and body-building</i>	100,0	54,1	38,3	5,6	0,0	2,1
Gra w szachy..... <i>Play chess</i>	100,0	28,6	42,2	5,5	1,9	21,8
Gra w piłkę ręczną..... <i>Play handball</i>	100,0	35,8	12,3	0,5	0,0	51,3
Gra w bilard, snookera..... <i>Play billiards, snooker</i>	100,0	50,9	38,7	4,6	0,0	5,8
Lekkoatletyka..... <i>Athletics</i>	100,0	38,3	25,3	0,8	2,1	33,4

**Tabl. 19. Uczestnictwo członków gospodarstw domowych w wybranych zajęciach sportowych lub rekreacji ruchowej według stanu cywilnego uczestników i rodzajów zajęć (cd.)**  
*Participation of households members in sport activities or physical recreation according to marital status of participants and kinds of activities (cont.)*

Rodzaje zajęć <i>Kinds of activities</i>	Osoby uczestniczące razem <i>Total participating persons</i>	Stan cywilny <i>Marital status</i>				
		Kawalerowie, panny <i>Single men, women</i>	Żonaci, zamężne <i>Married men, women</i>	W separacji prawnej, rozwiedzeni <i>Legally separated, divorced</i>	Wdowcy, wdowy <i>Widowers, widows</i>	Nie dotyczy (osoby w wieku 0–14 lat) <i>Not apply (persons aged 0-14)</i>
		w odsetkach <i>in %</i>				
<b>MIASTO.....</b> <b>URBAN AREAS</b>	<b>100,0</b>	<b>28,4</b>	<b>48,1</b>	<b>4,4</b>	<b>3,9</b>	<b>15,2</b>
Jazda na rowerze..... <i>Cycling</i>	100,0	27,6	49,0	3,8	2,8	16,8
Pływanie..... <i>Swimming</i>	100,0	29,7	45,2	4,4	1,5	19,1
Gra w piłkę nożną..... <i>Play football</i>	100,0	34,2	26,5	1,4	0,0	37,9
Gra w siatkówkę..... <i>Play volleyball</i>	100,0	44,9	35,2	1,2	0,8	17,9
Taniec..... <i>Dancing</i>	100,0	33,3	40,9	2,4	1,4	22,1
Jogging, nordic walking..... <i>Jogging, nordic walking</i>	100,0	22,6	60,0	5,9	7,9	3,6
Ogólnorozwojowe zajęcia ruchowe i poprawiające kondycję fizyczną..... <i>All-purpose physical activities</i>	100,0	23,9	49,5	4,4	6,9	15,3
Aerobik, fitness, joga, gimnastyka..... <i>Aerobics, fitness, yoga, gymnastics</i>	100,0	31,2	48,8	7,3	5,7	7,1
Jazda na rolkach, deskorolce, wrotkach itp. .... <i>Skating, skateboarding, roller skating etc.</i>	100,0	30,8	13,3	1,5	0,0	54,5
Gra w tenisa ziemnego, badmintona lub squasha <i>Play tennis, badminton or squash</i>	100,0	38,8	41,3	4,8	0,4	14,7
Jazda na łyżwach..... <i>Ice skating</i>	100,0	37,8	29,6	1,2	0,0	31,4
Gra w koszykówkę..... <i>Play basketball</i>	100,0	44,3	22,9	0,9	0,0	31,9
Wędkarstwo..... <i>Angling</i>	100,0	21,8	67,1	2,8	2,5	5,7
Jazda na nartach, snowboardzie..... <i>Skiing, snowboarding</i>	100,0	31,7	51,6	5,7	0,0	11,0
Gra w tenisa stołowego..... <i>Play table tennis</i>	100,0	45,5	30,4	4,9	0,7	18,5
Gra w kręgle..... <i>Bowling</i>	100,0	46,2	41,7	2,4	0,4	9,3
Sporty siłowe i kulturystyka..... <i>Strength sports and body-building</i>	100,0	52,3	40,0	4,9	0,0	2,9
Gra w szachy..... <i>Play chess</i>	100,0	30,0	48,9	3,8	2,3	15,1
Gra w piłkę ręczną..... <i>Play handball</i>	100,0	48,5	15,5	2,2	0,0	33,9
Gra w bilard, snookera..... <i>Play billiards, snooker</i>	100,0	56,0	37,7	2,0	0,0	4,3
Lekkoatletyka..... <i>Athletics</i>	100,0	39,8	33,4	2,3	1,2	23,3

**Tabl. 19. Uczestnictwo członków gospodarstw domowych w wybranych zajęciach sportowych lub rekreacji ruchowej według stanu cywilnego uczestników i rodzajów zajęć (dok.)**

*Participation of households members in sport activities or physical recreation according to marital status of participants and kinds of activities (cont.)*

Rodzaje zajęć <i>Kinds of activities</i>	Osoby uczestniczące razem <i>Total participating persons</i>	Stan cywilny <i>Marital status</i>				
		Kawalerowie, panny <i>Single men, women</i>	Żonaci, zamężne <i>Married men, women</i>	W separacji prawnej, rozwiedzeni <i>Legally separated, divorced</i>	Wdowcy, wdowy <i>Widowers, widows</i>	Nie dotyczy (osoby w wieku 0–14 lat) <i>Not apply (persons aged 0-14)</i>
		w odsetkach <i>in %</i>				
<b>WIEŚ.....</b> <b>RURAL AREAS</b>	<b>100,0</b>	<b>29,8</b>	<b>43,2</b>	<b>2,0</b>	<b>3,0</b>	<b>22,0</b>
Jazda na rowerze..... <i>Cycling</i>	100,0	27,0	44,6	1,8	2,7	23,9
Pływanie..... <i>Swimming</i>	100,0	33,1	39,1	2,0	0,4	25,5
Gra w piłkę nożną..... <i>Play football</i>	100,0	40,5	12,5	0,8	0,1	46,0
Gra w siatkówkę..... <i>Play volleyball</i>	100,0	42,8	25,7	0,9	0,4	30,2
Taniec..... <i>Dancing</i>	100,0	31,2	41,1	1,9	1,5	24,3
Jogging, nordic walking..... <i>Jogging, nordic walking</i>	100,0	25,9	60,1	3,7	5,5	4,8
Ogólnorozwojowe zajęcia ruchowe i poprawiające kondycję fizyczną..... <i>All-purpose physical activities</i>	100,0	27,2	37,4	2,5	4,6	28,3
Aerobik, fitness, joga, gimnastyka..... <i>Aerobics, fitness, yoga, gymnastics</i>	100,0	42,4	41,3	3,5	0,4	12,4
Jazda na rolkach, deskorolce, wrotkach itp. .... <i>Skating, skateboarding, roller skating etc.</i>	100,0	28,7	5,8	0,0	0,1	65,3
Gra w tenisa ziemnego, badmintona lub squasha <i>Play tennis, badminton or squash</i>	100,0	23,9	43,0	0,8	0,3	32,0
Jazda na łyżwach..... <i>Ice skating</i>	100,0	32,5	22,9	0,8	0,0	43,7
Gra w koszykówkę..... <i>Play basketball</i>	100,0	49,3	13,3	1,3	0,0	36,1
Wędkarstwo..... <i>Angling</i>	100,0	21,7	62,7	3,4	1,9	10,4
Jazda na nartach, snowboardzie..... <i>Skiing, snowboarding</i>	100,0	28,3	45,2	4,3	0,0	22,1
Gra w tenisa stołowego..... <i>Play table tennis</i>	100,0	39,7	27,1	1,5	0,0	31,7
Gra w kręgle..... <i>Bowling</i>	100,0	49,8	30,5	2,2	0,0	17,5
Sporty siłowe i kulturystyka..... <i>Strength sports and body-building</i>	100,0	71,2	24,5	0,0	0,0	4,3
Gra w szachy..... <i>Play chess</i>	100,0	17,6	53,0	3,3	0,0	26,1
Gra w piłkę ręczną..... <i>Play handball</i>	100,0	39,8	13,1	0,5	0,0	46,6
Gra w bilard, snookera..... <i>Play billiards, snooker</i>	100,0	49,3	33,6	2,2	0,0	14,9
Lekkoatletyka..... <i>Athletics</i>	100,0	43,7	13,0	0,0	2,3	41,0

**Tabl. 20. Uczestnictwo członków gospodarstw domowych w zajęciach sportowych lub rekreacyjnych według wieku uczestników i rodzajów zajęć**

*Participation of households members in sport activities or physical recreation according to the age groups and kinds of activities*

Rodzaje zajęć <i>Kinds of activities</i>	Osoby uczestniczące razem <i>Total participating persons</i>	Grupy wieku <i>Age groups</i>							
		5-9 lat <i>5-9 years</i>	10-14	15-19	20-29	30-39	40-49	50-59	60 lat i więcej <i>aged 60 and over</i>
		w odsetkach <i>in %</i>							
<b>O G Ó Ł E M.....</b> <b>TOTAL</b>	<b>100,0</b>	<b>100,0</b>	<b>100,0</b>	<b>100,0</b>	<b>100,0</b>	<b>100,0</b>	<b>100,0</b>	<b>100,0</b>	<b>100,0</b>
Jazda na rowerze..... <i>Cycling</i>	71,5	79,2	79,5	72,9	64,0	71,5	76,2	72,4	64,6
Pływanie..... <i>Swimming</i>	39,8	41,6	52,8	50,0	43,0	45,0	43,1	28,7	18,2
Gra w piłkę nożną..... <i>Play football</i>	17,7	35,8	46,7	34,2	20,6	12,0	8,7	4,1	2,0
Gra w siatkówkę..... <i>Play volleyball</i>	9,9	5,9	19,2	24,3	12,8	8,3	8,8	5,2	1,5
Taniec..... <i>Dancing</i>	9,5	15,1	9,3	10,9	11,1	9,4	9,4	7,2	5,2
Jogging, nordic walking..... <i>Jogging, nordic walking</i>	17,1	2,6	5,1	11,3	15,3	17,6	22,0	25,4	27,4
Ogólnorozwojowe zajęcia ruchowe i poprawiające kondycję fizyczną..... <i>All-purpose physical activities</i>	12,7	14,4	12,5	10,0	11,2	10,5	11,4	12,5	19,8
Aerobik, fitness, joga, gimnastyka..... <i>Aerobics, fitness, yoga, gymnastics</i>	13,9	5,5	7,4	15,4	17,3	18,8	14,2	11,1	13,0
Jazda na rolkach, deskorolce, wrotkach itp. .... <i>Skating, skateboarding, roller skating etc.</i>	11,6	35,6	41,6	26,9	7,4	5,0	2,6	0,6	0,1
Gra w tenisa ziemnego, badmintona lub squasha <i>Play tennis, badminton or squash</i>	8,1	7,4	11,1	10,7	10,3	8,9	8,5	5,3	3,2
Jazda na łyżwach..... <i>Ice skating</i>	7,9	11,3	19,4	17,4	8,4	6,6	4,5	2,8	1,2
Gra w koszykówkę..... <i>Play basketball</i>	5,8	5,8	16,0	19,1	6,7	3,1	3,1	1,4	0,4
Wędkarstwo..... <i>Angling</i>	6,1	1,2	4,1	2,6	4,6	5,4	9,5	8,2	10,2
Jazda na nartach, snowboardzie..... <i>Skiing, snowboarding</i>	6,7	4,4	6,0	9,9	5,4	8,7	9,9	7,2	1,9
Gra w tenisa stołowego..... <i>Play table tennis</i>	5,5	4,4	10,0	13,0	7,0	3,7	5,8	3,0	1,4
Gra w kręgle..... <i>Bowling</i>	7,1	2,6	6,8	12,2	14,9	7,1	5,5	4,9	1,3
Sporty siłowe i kulturystyka..... <i>Strength sports and body-building</i>	7,7	0,7	2,2	12,8	19,5	10,3	6,2	2,4	0,8
Gra w szachy..... <i>Play chess</i>	5,1	5,0	6,0	4,5	4,1	3,9	6,2	6,1	6,2
Gra w piłkę ręczną..... <i>Play handball</i>	3,7	2,8	13,5	15,9	2,6	1,4	1,2	0,4	0,3
Gra w bilard, snookera..... <i>Play billiards, snooker</i>	4,7	1,8	1,7	6,0	11,1	5,5	5,2	1,5	0,7
Lekkoatletyka..... <i>Athletics</i>	3,1	2,0	8,2	6,9	4,2	1,9	2,1	1,2	1,1



**Tabl. 20. Uczestnictwo członków gospodarstw domowych w zajęciach sportowych lub rekreacyjnych według wieku uczestników i rodzajów zajęć (cd.)**

*Participation of households members in sport activities or physical recreation according to the age groups and kinds of activities (cont.)*

Rodzaje zajęć <i>Kinds of activities</i>	Osoby uczestniczące razem <i>Total participating persons</i>	Grupy wieku <i>Age groups</i>							
		5-9 lat 5-9 years	10-14	15-19	20-29	30-39	40-49	50-59	60 lat i więcej aged 60 and over
		w odsetkach <i>in %</i>							
<b>MEŻCZYŹNI..... MEN</b>	<b>100,0</b>	<b>100,0</b>	<b>100,0</b>	<b>100,0</b>	<b>100,0</b>	<b>100,0</b>	<b>100,0</b>	<b>100,0</b>	<b>100,0</b>
Jazda na rowerze..... <i>Cycling</i>	70,5	77,1	77,2	68,9	61,5	69,4	76,0	69,2	70,7
Pływanie..... <i>Swimming</i>	43,7	42,6	51,2	51,9	45,1	50,7	50,6	35,0	20,3
Gra w piłkę nożną..... <i>Play football</i>	32,1	62,3	74,2	59,1	36,8	22,8	16,6	7,3	4,1
Gra w siatkówkę..... <i>Play volleyball</i>	11,0	5,7	13,8	24,2	14,1	10,0	13,1	6,2	2,6
Taniec..... <i>Dancing</i>	6,5	5,9	0,9	5,7	8,9	5,4	8,8	8,0	6,4
Jogging, nordic walking..... <i>Jogging, nordic walking</i>	11,4	2,5	3,9	10,7	10,9	13,0	15,3	14,7	15,2
Ogólnorozwojowe zajęcia ruchowe i poprawiające kondycję fizyczną..... <i>All-purpose physical activities</i>	10,6	12,7	10,4	8,8	9,9	8,8	9,7	8,8	16,7
Aerobik, fitness, joga, gimnastyka..... <i>Aerobics, fitness, yoga, gymnastics</i>	4,2	3,4	2,6	4,2	4,9	5,0	3,8	3,7	4,2
Jazda na rolkach, deskorolce, wrotkach itp. .... <i>Skating, skateboarding, roller skating etc.</i>	9,4	32,5	31,5	16,3	5,4	3,8	2,4	0,6	0,0
Gra w tenisa ziemnego, badminton lub squash <i>Play tennis, badminton or squash</i>	8,5	7,5	10,3	6,3	10,1	10,0	10,0	6,9	4,2
Jazda na łyżwach..... <i>Ice skating</i>	6,6	10,8	13,8	13,3	6,7	5,3	3,3	4,0	1,5
Gra w koszykówkę..... <i>Play basketball</i>	7,9	6,5	15,7	23,2	10,9	5,1	5,0	2,2	0,7
Wędkarstwo..... <i>Angling</i>	11,3	1,7	6,5	4,8	7,8	10,2	18,1	17,7	21,1
Jazda na nartach, snowboardzie..... <i>Skiing, snowboarding</i>	8,2	4,5	6,4	12,6	7,2	8,9	12,2	11,8	2,8
Gra w tenisa stołowego..... <i>Play table tennis</i>	7,8	5,4	10,6	17,6	11,2	4,8	8,0	4,9	3,0
Gra w kręgle..... <i>Bowling</i>	7,6	1,8	5,4	12,1	16,9	7,5	5,5	5,8	1,5
Sporty siłowe i kulturystyka..... <i>Strength sports and body-building</i>	13,2	1,2	3,7	22,3	31,2	17,7	9,9	4,8	1,5
Gra w szachy..... <i>Play chess</i>	6,7	5,0	7,4	4,8	5,5	4,3	8,6	9,8	9,8
Gra w piłkę ręczną..... <i>Play handball</i>	4,3	4,0	10,1	17,3	4,7	2,0	1,3	0,7	0,4
Gra w bilard, snookera..... <i>Play billiards, snooker</i>	6,6	2,3	2,7	8,1	14,8	7,2	8,0	3,0	0,6
Lekkoatletyka..... <i>Athletics</i>	4,1	2,7	9,0	9,9	4,9	3,2	2,7	1,3	1,4

**Tabl. 20. Uczestnictwo członków gospodarstw domowych w zajęciach sportowych lub rekreacyjnych według wieku uczestników i rodzajów zajęć (cd.)**

*Participation of households members in sport activities or physical recreation according to the age groups and kinds of activities (cont.)*

Rodzaje zajęć <i>Kinds of activities</i>	Osoby uczestniczące razem <i>Total participating persons</i>	Grupy wieku <i>Age groups</i>							
		5-9 lat 5-9 years	10-14	15-19	20-29	30-39	40-49	50-59	60 lat i więcej aged 60 and over
		w odsetkach <i>in %</i>							
<b>KOBIETY..... WOMEN</b>	<b>100,0</b>	<b>100,0</b>	<b>100,0</b>	<b>100,0</b>	<b>100,0</b>	<b>100,0</b>	<b>100,0</b>	<b>100,0</b>	<b>100,0</b>
Jazda na rowerze..... <i>Cycling</i>	72,6	81,6	82,0	77,4	66,8	73,4	76,4	74,9	59,4
Pływanie..... <i>Swimming</i>	35,9	40,4	54,6	47,8	40,7	39,6	35,7	23,8	16,5
Gra w piłkę nożną..... <i>Play football</i>	3,6	5,9	16,9	7,0	2,9	1,6	0,9	1,6	0,3
Gra w siatkówkę..... <i>Play volleyball</i>	8,8	6,0	25,0	24,5	11,4	6,7	4,6	4,5	0,5
Taniec..... <i>Dancing</i>	12,4	25,5	18,4	16,6	13,4	13,1	10,1	6,6	4,1
Jogging, nordic walking..... <i>Jogging, nordic walking</i>	22,6	2,6	6,3	11,9	20,0	21,9	28,6	33,7	37,7
Ogólnorozwojowe zajęcia ruchowe i poprawiające kondycję fizyczną..... <i>All-purpose physical activities</i>	14,7	16,4	14,9	11,2	12,6	12,1	13,1	15,3	22,5
Aerobik, fitness, joga, gimnastyka..... <i>Aerobics, fitness, yoga, gymnastics</i>	23,3	7,9	12,6	27,6	30,9	32,0	24,5	16,8	20,3
Jazda na rolkach, deskorolce, wrotkach itp. .... <i>Skating, skateboarding, roller skating etc.</i>	13,7	39,0	52,6	38,5	9,6	6,2	2,8	0,6	0,1
Gra w tenisa ziemnego, badmintona lub squasha <i>Play tennis, badminton or squash</i>	7,8	7,4	12,1	15,6	10,6	7,8	6,9	4,1	2,4
Jazda na łyżwach..... <i>Ice skating</i>	9,1	11,8	25,5	21,9	10,2	8,0	5,7	1,8	0,9
Gra w koszykówkę..... <i>Play basketball</i>	3,8	5,0	16,3	14,6	2,2	1,2	1,3	0,8	0,2
Wędkarstwo..... <i>Angling</i>	0,9	0,5	1,5	0,2	1,2	0,9	0,9	0,8	1,0
Jazda na nartach, snowboardzie..... <i>Skiing, snowboarding</i>	5,2	4,3	5,5	7,0	3,4	8,4	7,6	3,7	1,1
Gra w tenisa stołowego..... <i>Play table tennis</i>	3,2	3,2	9,4	8,1	2,3	2,7	3,7	1,4	0,0
Gra w kręgle..... <i>Bowling</i>	6,7	3,4	8,3	12,3	12,8	6,7	5,5	4,3	1,1
Sporty siłowe i kulturystyka..... <i>Strength sports and body-building</i>	2,4	0,0	0,6	2,6	6,8	3,2	2,6	0,5	0,2
Gra w szachy..... <i>Play chess</i>	3,6	5,0	4,4	4,2	2,6	3,5	3,9	3,2	3,1
Gra w piłkę ręczną..... <i>Play handball</i>	3,1	1,6	17,2	14,4	0,4	0,9	1,0	0,1	0,2
Gra w bilard, snookera..... <i>Play billiards, snooker</i>	2,8	1,3	0,7	3,7	7,1	4,0	2,4	0,4	0,8
Lekkoatletyka..... <i>Athletics</i>	2,1	1,1	7,4	3,6	3,5	0,7	1,6	1,1	0,8

**Tabl. 20. Uczestnictwo członków gospodarstw domowych w zajęciach sportowych lub rekreacyjnych według wieku uczestników i rodzajów zajęć (cd.)**

*Participation of households members in sport activities or physical recreation according to the age groups and kinds of activities (cont.)*

Rodzaje zajęć <i>Kinds of activities</i>	Osoby uczestniczące razem <i>Total participating persons</i>	Grupy wieku <i>Age groups</i>							
		5-9 lat 5-9 years	10-14	15-19	20-29	30-39	40-49	50-59	60 lat i więcej aged 60 and over
		w odsetkach <i>in %</i>							
<b>MIASTO.....</b> <b>URBAN AREAS</b>	<b>100,0</b>	<b>100,0</b>	<b>100,0</b>	<b>100,0</b>	<b>100,0</b>	<b>100,0</b>	<b>100,0</b>	<b>100,0</b>	<b>100,0</b>
Jazda na rowerze ..... <i>Cycling</i>	68,0	73,9	76,4	71,8	62,6	66,8	73,4	69,3	60,6
Pływanie..... <i>Swimming</i>	44,1	50,8	60,2	59,3	47,7	47,5	48,3	34,5	21,7
Gra w piłkę nożną..... <i>Play football</i>	16,0	35,7	43,8	31,3	19,7	12,2	8,4	5,0	2,4
Gra w siatkówkę..... <i>Play volleyball</i>	9,7	5,8	17,2	23,4	15,7	8,3	8,6	5,9	1,9
Taniec..... <i>Dancing</i>	10,2	18,2	11,4	12,3	13,0	9,9	9,8	6,7	5,5
Jogging, nordic walking..... <i>Jogging, nordic walking</i>	18,0	3,3	5,2	10,6	15,0	17,1	23,0	27,4	27,3
Ogólnorozwojowe zajęcia ruchowe i poprawiające kondycję fizyczną..... <i>All-purpose physical activities</i>	14,7	15,6	14,1	8,9	14,1	12,8	13,4	12,9	22,8
Aerobik, fitness, joga, gimnastyka..... <i>Aerobics, fitness, yoga, gymnastics</i>	17,0	6,8	9,1	16,8	21,9	22,8	17,2	12,8	16,4
Jazda na rolkach, deskorolce, wrotkach itp. .... <i>Skating, skateboarding, roller skating etc.</i>	10,8	36,1	41,5	26,4	8,6	6,4	2,5	0,8	0,0
Gra w tenisa ziemnego, badmintona lub squasha <i>Play tennis, badminton or squash</i>	8,7	7,1	9,7	13,2	13,5	8,4	9,8	5,6	3,7
Jazda na łyżwach..... <i>Ice skating</i>	9,2	15,0	23,0	21,3	11,5	8,4	5,5	2,3	1,6
Gra w koszykówkę..... <i>Play basketball</i>	6,1	7,4	18,3	21,7	7,9	3,3	3,7	1,3	0,6
Wędkarstwo..... <i>Angling</i>	5,6	0,6	3,7	1,9	4,8	5,1	6,7	7,2	10,0
Jazda na nartach, snowboardzie..... <i>Skiing, snowboarding</i>	8,0	4,7	6,9	12,2	7,7	10,1	12,3	8,5	1,8
Gra w tenisa stołowego..... <i>Play table tennis</i>	5,5	5,8	7,6	15,2	7,9	3,2	6,6	3,1	1,6
Gra w kręgle..... <i>Bowling</i>	7,9	2,5	7,2	13,2	17,9	9,0	4,1	6,2	1,7
Sporty siłowe i kulturystyka..... <i>Strength sports and body-building</i>	8,6	1,2	2,0	16,2	18,9	12,6	7,7	3,1	1,1
Gra w szachy..... <i>Play chess</i>	5,3	4,0	6,5	5,1	5,5	3,1	6,3	7,0	6,1
Gra w piłkę ręczną..... <i>Play handball</i>	3,2	3,0	11,3	16,5	3,6	0,9	1,0	0,3	0,4
Gra w bilard, snookera..... <i>Play billiards, snooker</i>	5,7	1,2	2,0	8,9	14,2	6,3	6,5	1,8	0,9
Lekkoatletyka..... <i>Athletics</i>	3,3	2,7	7,4	7,6	5,0	2,2	2,7	1,6	1,1

**Tabl. 20. Uczestnictwo członków gospodarstw domowych w zajęciach sportowych lub rekreacyjnych według wieku uczestników i rodzajów zajęć (cd.)**

*Participation of households members in sport activities or physical recreation according to the age groups and kinds of activities (cont.)*

Rodzaje zajęć <i>Kinds of activities</i>	Osoby uczestniczące razem <i>Total participating persons</i>	Grupy wieku <i>Age groups</i>							
		5-9 lat 5-9 years	10-14	15-19	20-29	30-39	40-49	50-59	60 lat i więcej aged 60 and over
		w odsetkach <i>in %</i>							
<b>WIEŚ.....</b> <b>RURAL AREAS</b>	<b>100,0</b>	<b>100,0</b>	<b>100,0</b>	<b>100,0</b>	<b>100,0</b>	<b>100,0</b>	<b>100,0</b>	<b>100,0</b>	<b>100,0</b>
Jazda na rowerze ..... <i>Cycling</i>	77,9	85,9	83,2	74,3	66,3	81,2	81,4	78,9	75,4
Pływanie..... <i>Swimming</i>	32,2	30,1	44,1	38,7	35,6	39,9	33,6	16,6	8,7
Gra w piłkę nożną..... <i>Play football</i>	20,7	36,0	50,2	37,6	21,9	11,6	9,3	2,3	1,2
Gra w siatkówkę..... <i>Play volleyball</i>	10,1	5,9	21,5	25,4	8,2	8,4	9,2	3,9	0,4
Taniec..... <i>Dancing</i>	8,1	11,3	6,8	9,3	8,0	8,2	8,6	8,3	4,4
Jogging, nordic walking..... <i>Jogging, nordic walking</i>	15,4	1,7	4,9	12,1	15,7	18,5	20,0	21,1	27,7
Ogólnorozwojowe zajęcia ruchowe i poprawiające kondycję fizyczną..... <i>All-purpose physical activities</i>	9,2	13,0	10,6	11,2	6,5	5,7	7,6	11,7	11,6
Aerobik, fitness, joga, gimnastyka..... <i>Aerobics, fitness, yoga, gymnastics</i>	8,3	3,9	5,4	13,8	10,1	10,6	8,7	7,5	3,7
Jazda na rolkach, deskorolce, wrotkach itp. .... <i>Skating, skateboarding, roller skating etc.</i>	12,9	34,9	41,7	27,6	5,5	2,0	2,9	0,3	0,2
Gra w tenisa ziemnego, badminton lub squash <i>Play tennis, badminton or squash</i>	7,2	7,9	12,8	7,8	5,3	9,9	6,1	4,7	1,7
Jazda na łyżwach..... <i>Ice skating</i>	5,5	6,7	15,2	12,7	3,4	3,0	2,7	3,7	0,2
Gra w koszykówkę..... <i>Play basketball</i>	5,2	3,7	13,3	15,9	5,0	2,7	2,1	1,5	0,0
Wędkarstwo..... <i>Angling</i>	6,9	1,9	4,6	3,4	4,4	6,1	14,6	10,2	10,9
Jazda na nartach, snowboardzie..... <i>Skiing, snowboarding</i>	4,4	4,0	4,9	7,2	1,8	5,8	5,4	4,7	2,1
Gra w tenisa stołowego..... <i>Play table tennis</i>	5,4	2,6	12,8	10,4	5,5	4,6	4,5	2,6	0,6
Gra w kręgle..... <i>Bowling</i>	5,7	2,6	6,3	11,0	10,3	2,9	8,1	2,3	0,2
Sporty siłowe i kulturystyka..... <i>Strength sports and body-building</i>	6,2	0,0	2,4	8,8	20,4	5,4	3,5	1,0	0,0
Gra w szachy..... <i>Play chess</i>	4,8	6,1	5,3	3,7	1,9	5,6	6,0	4,3	6,5
Gra w piłkę ręczną..... <i>Play handball</i>	4,5	2,7	16,1	15,2	1,1	2,6	1,6	0,4	0,0
Gra w bilard, snookera..... <i>Play billiards, snooker</i>	2,9	2,6	1,4	2,6	6,2	3,9	2,7	1,0	0,2
Lekkoatletyka..... <i>Athletics</i>	2,8	1,1	9,2	6,0	3,0	1,4	1,1	0,2	1,2

**Tabl. 20. Uczestnictwo członków gospodarstw domowych w zajęciach sportowych lub rekreacyjnych według wieku uczestników i rodzajów zajęć (cd.)**

*Participation of households members in sport activities or physical recreation according to the age groups and kinds of activities (cont.)*

Rodzaje zajęć <i>Kinds of activities</i>	Osoby uczestniczące razem <i>Total participating persons</i>	Grupy wieku <i>Age groups</i>							
		5-9 lat 5-9 years	10-14	15-19	20-29	30-39	40-49	50-59	60 lat i więcej aged 60 and over
		w odsetkach <i>in %</i>							
<b>O G Ó Ł E M.....</b> <b>TOTAL</b>	<b>100,0</b>	<b>8,8</b>	<b>8,9</b>	<b>7,9</b>	<b>16,5</b>	<b>19,8</b>	<b>13,4</b>	<b>11,1</b>	<b>13,7</b>
Jazda na rowerze..... <i>Cycling</i>	100,0	9,7	9,9	8,0	14,8	19,8	14,2	11,2	12,4
Pływanie..... <i>Swimming</i>	100,0	9,2	11,8	9,9	17,9	22,5	14,5	8,0	6,3
Gra w piłkę nożną..... <i>Play football</i>	100,0	17,8	23,5	15,3	19,2	13,5	6,6	2,6	1,6
Gra w siatkówkę..... <i>Play volleyball</i>	100,0	5,2	17,3	19,5	21,5	16,7	11,9	5,9	2,1
Taniec..... <i>Dancing</i>	100,0	14,0	8,7	9,1	19,3	19,6	13,3	8,4	7,5
Jogging, nordic walking..... <i>Jogging, nordic walking</i>	100,0	1,3	2,6	5,2	14,8	20,4	17,2	16,4	22,0
Ogólnorozwojowe zajęcia ruchowe i poprawiające kondycję fizyczną..... <i>All-purpose physical activities</i>	100,0	10,0	8,7	6,2	14,6	16,4	12,0	10,8	21,3
Aerobik, fitness, joga, gimnastyka..... <i>Aerobics, fitness, yoga, gymnastics</i>	100,0	3,5	4,7	8,8	20,7	27,0	13,7	8,8	12,8
Jazda na rolkach, deskorolce, wrotkach itp. .... <i>Skating, skateboarding, roller skating etc.</i>	100,0	27,0	31,9	18,3	10,5	8,6	3,0	0,6	0,1
Gra w tenisa ziemnego, badmintona lub squasha <i>Play tennis, badminton or squash</i>	100,0	8,1	12,2	10,4	21,0	21,7	14,0	7,2	5,4
Jazda na łyżwach..... <i>Ice skating</i>	100,0	12,6	21,9	17,5	17,6	16,7	7,6	3,9	2,1
Gra w koszykówkę..... <i>Playbasketball</i>	100,0	8,8	24,5	26,0	19,2	10,6	7,2	2,6	1,0
Wędkarstwo..... <i>Angling</i>	100,0	1,7	6,0	3,4	12,6	17,7	20,8	14,9	23,0
Jazda na nartach, snowboardzie..... <i>Skiing, snowboarding</i>	100,0	5,7	7,9	11,7	13,4	25,7	19,7	12,0	3,9
Gra w tenisa stołowego..... <i>Play table tennis</i>	100,0	7,0	16,2	18,8	21,0	13,4	14,2	6,0	3,4
Gra w kręgle..... <i>Bowling</i>	100,0	3,2	8,5	13,5	34,7	19,7	10,3	7,7	2,5
Sporty siłowe i kulturystyka..... <i>Strength sports and body-building</i>	100,0	0,8	2,5	13,1	41,7	26,3	10,8	3,4	1,4
Gra w szachy..... <i>Play chess</i>	100,0	8,5	10,3	6,9	13,3	15,0	16,2	13,2	16,5
Gra w piłkę ręczną..... <i>Play handball</i>	100,0	6,8	32,7	34,2	11,9	7,8	4,3	1,1	1,1
Gra w bilard, snookera..... <i>Playbilliards, snooker</i>	100,0	3,4	3,3	10,1	39,2	23,5	14,8	3,6	2,0
Lekkoatletyka..... <i>Athletics</i>	100,0	5,6	23,5	17,5	22,6	12,4	9,3	4,2	4,9

**Tabl. 20. Uczestnictwo członków gospodarstw domowych w zajęciach sportowych lub rekreacyjnych według wieku uczestników i rodzajów zajęć (cd.)**

*Participation of households members in sport activities or physical recreation according to the age groups and kinds of activities (cont.)*

Rodzaje zajęć <i>Kinds of activities</i>	Osoby uczestniczące razem <i>Total participating persons</i>	Grupy wieku <i>Age groups</i>							
		5-9 lat 5-9 years	10-14	15-19	20-29	30-39	40-49	50-59	60 lat i więcej aged 60 and over
		w odsetkach <i>in %</i>							
<b>MEŻCZYŹNI.....</b> <b>MEN</b>	<b>100,0</b>	<b>9,4</b>	<b>9,4</b>	<b>8,3</b>	<b>17,4</b>	<b>19,6</b>	<b>13,5</b>	<b>9,8</b>	<b>12,6</b>
Jazda na rowerze..... <i>Cycling</i>	100,0	10,3	10,2	8,1	15,2	19,3	14,5	9,6	12,7
Pływanie..... <i>Swimming</i>	100,0	9,2	11,0	9,9	18,0	22,7	15,6	7,8	5,9
Gra w piłkę nożną..... <i>Play football</i>	100,0	18,3	21,6	15,3	20,0	13,9	7,0	2,2	1,6
Gra w siatkówkę..... <i>Play volleyball</i>	100,0	4,9	11,8	18,3	22,4	17,9	16,0	5,6	3,0
Taniec..... <i>Dancing</i>	100,0	8,6	1,3	7,3	23,8	16,4	18,1	12,0	12,5
Jogging, nordic walking..... <i>Jogging, nordic walking</i>	100,0	2,1	3,2	7,9	16,7	22,5	18,1	12,6	16,9
Ogólnorozwojowe zajęcia ruchowe i poprawiające kondycję fizyczną..... <i>All-purpose physical activities</i>	100,0	11,2	9,1	6,9	16,3	16,3	12,3	8,1	19,8
Aerobik, fitness, joga, gimnastyka..... <i>Aerobics, fitness, yoga, gymnastics</i>	100,0	7,6	5,7	8,5	20,4	23,8	12,4	8,6	12,9
Jazda na rolkach, deskorolce, wrotkach itp. .... <i>Skating, skateboarding, roller skating etc.</i>	100,0	32,5	31,2	14,4	10,0	7,8	3,5	0,6	0,0
Gra w tenisa ziemnego, badminton lub squash <i>Play tennis, badminton or squash</i>	100,0	8,3	11,3	6,2	20,8	23,2	15,9	8,0	6,2
Jazda na łyżwach..... <i>Ice skating</i>	100,0	15,4	19,5	16,6	17,6	15,5	6,6	6,0	2,9
Gra w koszykówkę..... <i>Play basketball</i>	100,0	7,8	18,7	24,5	24,1	12,6	8,5	2,7	1,1
Wędkarstwo..... <i>Angling</i>	100,0	1,4	5,3	3,5	11,9	17,6	21,4	15,2	23,5
Jazda na nartach, snowboardzie..... <i>Skiing, snowboarding</i>	100,0	5,1	7,2	12,7	15,3	21,3	20,0	14,0	4,3
Gra w tenisa stołowego..... <i>Play table tennis</i>	100,0	6,5	12,7	18,8	25,1	12,0	13,9	6,2	4,8
Gra w kręgle..... <i>Bowling</i>	100,0	2,3	6,7	13,2	38,8	19,3	9,7	7,5	2,6
Sporty siłowe i kulturystyka..... <i>Strength sports and body-building</i>	100,0	0,9	2,6	14,1	41,2	26,3	10,1	3,5	1,4
Gra w szachy..... <i>Play chess</i>	100,0	7,0	10,3	6,0	14,3	12,5	17,2	14,3	18,5
Gra w piłkę ręczną..... <i>Playhandball</i>	100,0	8,7	22,1	33,7	19,2	9,1	4,2	1,6	1,2
Gra w bilard, snookera..... <i>Play billiards, snooker</i>	100,0	3,3	3,9	10,3	39,2	21,4	16,4	4,5	1,2
Lekkoatletyka..... <i>Athletics</i>	100,0	6,2	20,6	20,2	20,8	15,6	9,1	3,1	4,4

**Tabl. 20. Uczestnictwo członków gospodarstw domowych w zajęciach sportowych lub rekreacyjnych według wieku uczestników i rodzajów zajęć (cd.)**

*Participation of households members in sport activities or physical recreation according to the age groups and kinds of activities (cont.)*

Rodzaje zajęć <i>Kinds of activities</i>	Osoby uczestniczące razem <i>Total participating persons</i>	Grupy wieku <i>Age groups</i>							
		5-9 lat 5-9 years	10-14	15-19	20-29	30-39	40-49	50-59	60 lat i więcej aged 60 and over
		w odsetkach <i>in %</i>							
<b>KOBIECY..... WOMEN</b>	<b>100,0</b>	<b>8,2</b>	<b>8,4</b>	<b>7,5</b>	<b>15,6</b>	<b>20,0</b>	<b>13,3</b>	<b>12,3</b>	<b>14,7</b>
Jazda na rowerze..... <i>Cycling</i>	100,0	9,2	9,5	8,0	14,4	20,3	13,9	12,7	12,0
Pływanie..... <i>Swimming</i>	100,0	9,2	12,8	10,0	17,8	22,2	13,2	8,2	6,8
Gra w piłkę nożną..... <i>Play football</i>	100,0	13,6	39,8	14,6	12,7	9,2	3,3	5,5	1,3
Gra w siatkówkę..... <i>Play volleyball</i>	100,0	5,6	24,0	20,9	20,4	15,3	6,9	6,3	0,8
Taniec..... <i>Dancing</i>	100,0	16,9	12,6	10,0	17,0	21,3	10,8	6,5	4,9
Jogging, nordic walking..... <i>Jogging, nordic walking</i>	100,0	1,0	2,3	3,9	13,8	19,4	16,8	18,3	24,5
Ogólnorozwojowe zajęcia ruchowe i poprawiające kondycję fizyczną..... <i>All-purpose physical activities</i>	100,0	9,1	8,5	5,7	13,4	16,4	11,7	12,8	22,4
Aerobik, fitness, joga, gimnastyka..... <i>Aerobics, fitness, yoga, gymnastics</i>	100,0	2,8	4,6	8,8	20,7	27,5	13,9	8,9	12,8
Jazda na rolkach, deskorolce, wrotkach itp. .... <i>Skating, skateboarding, roller skating etc.</i>	100,0	23,3	32,3	21,0	10,9	9,1	2,7	0,6	0,1
Gra w tenisa ziemnego, badminton lub squash <i>Play tennis, badminton or squash</i>	100,0	7,8	13,1	15,0	21,3	20,1	11,9	6,4	4,5
Jazda na łyżwach..... <i>Ice skating</i>	100,0	10,7	23,7	18,1	17,6	17,6	8,3	2,5	1,5
Gra w koszykówkę..... <i>Play basketball</i>	100,0	10,8	36,5	29,0	9,1	6,5	4,6	2,5	0,9
Wędkarstwo..... <i>Angling</i>	100,0	4,3	13,7	1,7	20,6	19,5	13,0	10,4	16,6
Jazda na nartach, snowboardzie..... <i>Skiing, snowboarding</i>	100,0	6,7	9,0	10,1	10,3	32,6	19,3	8,8	3,1
Gra w tenisa stołowego..... <i>Play table tennis</i>	100,0	8,2	24,6	18,8	11,3	16,6	15,1	5,3	0,0
Gra w kręgle..... <i>Bowling</i>	100,0	4,2	10,5	13,8	30,1	20,1	11,0	7,9	2,5
Sporty siłowe i kulturystyka..... <i>Strength sports and body-building</i>	100,0	0,0	2,1	8,0	44,7	26,7	14,4	2,8	1,3
Gra w szachy..... <i>Play chess</i>	100,0	11,4	10,4	8,7	11,5	19,6	14,4	11,1	12,9
Gra w piłkę ręczną..... <i>Play handball</i>	100,0	4,1	47,2	34,9	1,8	5,9	4,5	0,5	1,0
Gra w bilard, snookera..... <i>Play billiards, snooker</i>	100,0	3,8	2,0	9,8	39,2	28,3	11,2	1,6	4,0
Lekkoatletyka..... <i>Athletics</i>	100,0	4,4	29,0	12,5	25,8	6,6	9,6	6,3	5,8

**Tabl. 20. Uczestnictwo członków gospodarstw domowych w zajęciach sportowych lub rekreacyjnych według wieku uczestników i rodzajów zajęć (cd.)**

*Participation of households members in sport activities or physical recreation according to the age groups and kinds of activities (cont.)*

Rodzaje zajęć <i>Kinds of activities</i>	Osoby uczestniczące razem <i>Total participating persons</i>	Grupy wieku <i>Age groups</i>							
		5–9 lat 5-9 years	10–14	15–19	20–29	30–39	40–49	50–59	60 lat i więcej aged 60 and over
		w odsetkach <i>in %</i>							
<b>MIASTO.....</b> <b>URBAN AREAS</b>	<b>100,0</b>	<b>7,7</b>	<b>7,6</b>	<b>6,8</b>	<b>15,9</b>	<b>21,1</b>	<b>13,6</b>	<b>11,7</b>	<b>15,7</b>
Jazda na rowerze ..... <i>Cycling</i>	100,0	8,3	8,5	7,1	14,7	20,7	14,7	12,0	14,0
Pływanie..... <i>Swimming</i>	100,0	8,8	10,3	9,1	17,2	22,7	14,9	9,2	7,7
Gra w piłkę nożną..... <i>Play football</i>	100,0	17,1	20,8	13,3	19,7	16,1	7,1	3,7	2,3
Gra w siatkówkę..... <i>Play volleyball</i>	100,0	4,6	13,4	16,3	25,7	18,0	12,0	7,1	3,0
Taniec..... <i>Dancing</i>	100,0	13,6	8,4	8,1	20,2	20,5	13,1	7,6	8,4
Jogging, nordic walking..... <i>Jogging, nordic walking</i>	100,0	1,4	2,2	4,0	13,3	20,0	17,4	17,9	23,9
Ogólnorozwojowe zajęcia ruchowe i poprawiające kondycję fizyczną..... <i>All-purpose physical activities</i>	100,0	8,1	7,2	4,1	15,3	18,3	12,4	10,2	24,4
Aerobik, fitness, joga, gimnastyka..... <i>Aerobics, fitness, yoga, gymnastics</i>	100,0	3,0	4,0	6,7	20,5	28,2	13,7	8,8	15,1
Jazda na rolkach, deskorolce, wrotkach itp. .... <i>Skating, skateboarding, roller skating etc.</i>	100,0	25,5	29,0	16,4	12,6	12,5	3,1	0,8	0,0
Gra w tenisa ziemnego, badmintona lub squasha <i>Play tennis, badminton or squash</i>	100,0	6,2	8,5	10,3	24,8	20,4	15,4	7,6	6,8
Jazda na łyżwach..... <i>Ice skating</i>	100,0	12,5	18,9	15,7	19,9	19,3	8,1	3,0	2,7
Gra w koszykówkę..... <i>Play basketball</i>	100,0	9,3	22,6	24,0	20,4	11,4	8,3	2,6	1,5
Wędkarstwo..... <i>Angling</i>	100,0	0,8	5,0	2,3	13,6	19,3	16,2	15,1	27,8
Jazda na nartach, snowboardzie..... <i>Skiing, snowboarding</i>	100,0	4,5	6,5	10,3	15,3	26,6	20,9	12,4	3,5
Gra w tenisa stołowego..... <i>Play table tennis</i>	100,0	8,1	10,5	18,7	22,7	12,4	16,2	6,7	4,6
Gra w kręgle..... <i>Bowling</i>	100,0	2,4	6,9	11,2	35,9	24,0	7,0	9,2	3,4
Sporty siłowe i kulturystyka..... <i>Strength sports and body-building</i>	100,0	1,1	1,8	12,8	35,1	30,9	12,2	4,2	1,9
Gra w szachy..... <i>Play chess</i>	100,0	5,8	9,3	6,5	16,5	12,2	16,2	15,5	18,0
Gra w piłkę ręczną..... <i>Play handball</i>	100,0	7,1	26,8	34,8	18,0	5,8	4,2	1,3	2,0
Gra w bilard, snookera..... <i>Play billiards, snooker</i>	100,0	1,6	2,7	10,6	39,8	23,5	15,7	3,7	2,4
Lekkoatletyka..... <i>Athletics</i>	100,0	6,2	17,1	15,8	24,3	14,3	11,2	5,9	5,2



**Tabl. 20. Uczestnictwo członków gospodarstw domowych w zajęciach sportowych lub rekreacyjnych według wieku uczestników i rodzajów zajęć (dok.)**

*Participation of households members in sport activities or physical recreation according to the age groups and kinds of activities (cont.)*

Rodzaje zajęć <i>Kinds of activities</i>	Osoby uczestniczące razem <i>Total participating persons</i>	Grupy wieku <i>Age groups</i>							
		5-9 lat 5-9 years	10-14	15-19	20-29	30-39	40-49	50-59	60 lat i więcej aged 60 and over
		w odsetkach <i>in %</i>							
<b>WIEŚ.....</b> <b>RURAL AREAS</b>	<b>100,0</b>	<b>10,8</b>	<b>11,2</b>	<b>9,9</b>	<b>17,6</b>	<b>17,6</b>	<b>12,9</b>	<b>9,9</b>	<b>10,1</b>
Jazda na rowerze ..... <i>Cycling</i>	100,0	11,9	12,0	9,4	15,0	18,4	13,5	10,0	9,8
Pływanie..... <i>Swimming</i>	100,0	10,1	15,4	11,9	19,4	21,9	13,5	5,1	2,7
Gra w piłkę nożną..... <i>Play football</i>	100,0	18,8	27,2	18,0	18,6	9,9	5,8	1,1	0,6
Gra w siatkówkę..... <i>Play volleyball</i>	100,0	6,3	23,9	24,9	14,3	14,6	11,8	3,8	0,4
Taniec..... <i>Dancing</i>	100,0	15,0	9,3	11,3	17,3	17,8	13,8	10,1	5,4
Jogging, nordic walking..... <i>Jogging, nordic walking</i>	100,0	1,2	3,6	7,8	17,8	21,2	16,8	13,5	18,1
Ogólnorozwojowe zajęcia ruchowe i poprawiające kondycję fizyczną..... <i>All-purpose physical activities</i>	100,0	15,3	13,0	12,1	12,5	11,0	10,8	12,6	12,8
Aerobik, fitness, joga, gimnastyka..... <i>Aerobics, fitness, yoga, gymnastics</i>	100,0	5,1	7,3	16,5	21,4	22,6	13,6	8,9	4,5
Jazda na rolkach, deskorolce, wrotkach itp. .... <i>Skating, skateboarding, roller skating etc.</i>	100,0	29,2	36,2	21,2	7,4	2,8	2,9	0,2	0,2
Gra w tenisa ziemnego, badminton lub squasha <i>Play tennis, badminton or squash</i>	100,0	11,9	20,1	10,7	13,0	24,4	11,0	6,5	2,4
Jazda na łyżwach..... <i>Ice skating</i>	100,0	13,0	30,7	22,7	10,9	9,4	6,2	6,7	0,4
Gra w koszykówkę..... <i>Play basketball</i>	100,0	7,7	28,4	30,1	16,8	9,1	5,1	2,8	0,0
Wędkarstwo..... <i>Angling</i>	100,0	2,9	7,4	4,9	11,1	15,5	27,5	14,6	16,0
Jazda na nartach, snowboardzie..... <i>Skiing, snowboarding</i>	100,0	9,7	12,4	16,2	7,3	23,1	16,0	10,5	4,9
Gra w tenisa stołowego..... <i>Play table tennis</i>	100,0	5,1	26,5	18,9	17,8	15,1	10,6	4,7	1,2
Gra w kręgle..... <i>Bowling</i>	100,0	5,0	12,4	19,1	31,7	9,1	18,3	3,9	0,4
Sporty siłowe i kulturystyka..... <i>Strength sports and body-building</i>	100,0	0,0	4,3	14,0	57,6	15,3	7,2	1,6	0,0
Gra w szachy..... <i>Play chess</i>	100,0	13,8	12,3	7,7	7,0	20,6	16,2	8,8	13,7
Gra w piłkę ręczną..... <i>Play handball</i>	100,0	6,4	40,2	33,5	4,1	10,3	4,5	1,0	0,0
Gra w bilard, snookera..... <i>Play billiards, snooker</i>	100,0	9,7	5,2	8,7	37,1	23,4	11,9	3,4	0,7
Lekkoatletyka..... <i>Athletics</i>	100,0	4,2	36,9	21,1	19,0	8,6	5,2	0,8	4,3

**Tabl. 21. Uczestnictwo członków gospodarstw domowych w zajęciach sportowych lub rekreacji ruchowej według poziomu najwyższego ukończonego wykształcenia uczestników i rodzajów zajęć**  
*Participation of households members in sport activities or physical recreation according to the highest educational level completed and kinds of activities*

Rodzaje zajęć <i>Kinds of activities</i>	Osoby uczestniczące razem <i>Total participating persons</i>	Podstawowe ukończone i bez wykształcenia <i>Completed primary and without school education</i>	Gimnazjalne <i>Lower secondary</i>	Zasadnicze zawodowe <i>Basic vocational</i>	Średnie i policealne <i>Post-secondary and secondary</i>	Wyższe <i>Tertiary</i>
	w odsetkach <i>in %</i>					
<b>OGÓŁEM.....</b> <b>TOTAL</b>	<b>100,0</b>	<b>100,0</b>	<b>100,0</b>	<b>100,0</b>	<b>100,0</b>	<b>100,0</b>
Jazda na rowerze..... <i>Cycling</i>	71,5	76,5	72,6	72,3	69,5	68,5
Pływanie..... <i>Swimming</i>	39,8	42,4	46,8	27,0	36,1	49,5
Gra w piłkę nożną..... <i>Play football</i>	17,7	36,2	30,4	9,0	12,1	9,7
Gra w siatkówkę..... <i>Play volleyball</i>	9,9	11,9	20,9	5,7	8,5	9,8
Taniec..... <i>Dancing</i>	9,5	10,5	10,5	7,2	8,5	11,1
Jogging, nordic walking..... <i>Jogging, nordic walking</i>	17,1	6,3	12,4	15,9	18,9	27,3
Ogólnorozwojowe zajęcia ruchowe i poprawiające kondycję fizyczną..... <i>All-purpose physical activities</i>	12,7	12,7	8,7	10,6	14,7	12,7
Aerobik, fitness, joga, gimnastyka..... <i>Aerobics, fitness, yoga, gymnastics</i>	13,9	6,4	15,0	5,9	13,8	26,9
Jazda na rolkach, deskorolce, wrotkach itp. .... <i>Skating, skateboarding, roller skating etc.</i>	11,6	32,4	23,6	1,3	4,4	5,0
Gra w tenisa ziemnego, badmintonu lub squasha <i>Play tennis, badminton or squash</i>	8,1	8,2	11,6	4,2	7,5	10,9
Jazda na łyżwach..... <i>Ice skating</i>	7,9	13,0	16,8	1,4	5,9	7,8
Gra w koszykówkę..... <i>Play basketball</i>	5,8	10,8	16,0	1,7	4,0	3,6
Wędkarstwo..... <i>Angling</i>	6,1	3,8	2,5	14,5	6,1	3,1
Jazda na nartach, snowboardzie..... <i>Skiing, snowboarding</i>	6,7	4,9	7,6	2,3	6,6	11,5
Gra w tenisa stołowego..... <i>Play table tennis</i>	5,5	6,6	11,3	3,0	4,9	5,4
Gra w kręgle..... <i>Bowling</i>	7,1	4,8	11,6	4,3	8,1	9,0
Sporty siłowe i kulturystyka..... <i>Strength sports and body-building</i>	7,7	2,3	11,0	6,9	10,3	9,5
Gra w szachy..... <i>Play chess</i>	5,1	4,7	5,5	3,9	5,2	6,1
Gra w piłkę ręczną..... <i>Play handball</i>	3,7	7,9	13,6	0,9	1,9	1,2
Gra w bilard, snookera..... <i>Play billiards, snooker</i>	4,7	1,8	7,2	3,5	6,4	5,6
Lekkoatletyka..... <i>Athletics</i>	3,1	4,7	5,4	1,2	2,3	3,4

**Tabl. 21. Uczestnictwo członków gospodarstw domowych w zajęciach sportowych lub rekreacji ruchowej według poziomu najwyższego ukończonego wykształcenia uczestników i rodzajów zajęć (cd.)**  
*Participation of households members in sport activities or physical recreation according to the highest educational level completed and kinds of activities (cont.)*

Rodzaje zajęć <i>Kinds of activities</i>	Osoby uczestniczące razem <i>Total participating persons</i>	Podstawowe ukończone i bez wykształcenia <i>Completed primary and without school education</i>	Gimnazjalne <i>Lower secondary</i>	Zasadnicze zawodowe <i>Basic vocational</i>	Średnie i policealne <i>Post-secondary and secondary</i>	Wyższe <i>Tertiary</i>
	w odsetkach <i>in %</i>					
<b>MEŻCZYŹNI.....</b> <b>MEN</b>	<b>100,0</b>	<b>100,0</b>	<b>100,0</b>	<b>100,0</b>	<b>100,0</b>	<b>100,0</b>
Jazda na rowerze..... <i>Cycling</i>	70,5	73,9	67,7	70,6	70,9	66,2
Pływanie..... <i>Swimming</i>	43,7	44,6	46,2	31,3	43,0	56,7
Gra w piłkę nożną..... <i>Play football</i>	32,1	60,9	56,3	14,3	23,8	20,8
Gra w siatkówkę..... <i>Play volleyball</i>	11,0	9,5	22,7	6,9	11,2	13,3
Taniec..... <i>Dancing</i>	6,5	3,3	5,9	6,0	8,5	8,3
Jogging, nordic walking..... <i>Jogging, nordic walking</i>	11,4	3,9	11,8	10,3	10,7	22,7
Ogólnorozwojowe zajęcia ruchowe i poprawiające kondycję fizyczną..... <i>All-purpose physical activities</i>	10,6	10,3	8,2	8,0	11,5	13,4
Aerobik, fitness, joga, gimnastyka..... <i>Aerobics, fitness, yoga, gymnastics</i>	4,2	2,6	3,6	1,7	3,9	9,4
Jazda na rolkach, deskorolce, wrotkach itp. .... <i>Skating, skateboarding, roller skating etc.</i>	9,4	26,8	13,5	1,6	4,4	2,8
Gra w tenisa ziemnego, badminton lub squash <i>Play tennis, badminton or squash</i>	8,5	7,6	6,3	4,3	8,9	14,2
Jazda na łyżwach..... <i>Ice skating</i>	6,6	10,5	13,9	1,6	5,8	6,4
Gra w koszykówkę..... <i>Play basketball</i>	7,9	12,4	18,9	2,2	6,9	6,6
Wędkarstwo..... <i>Angling</i>	11,3	6,2	4,7	22,4	12,0	6,7
Jazda na nartach, snowboardzie..... <i>Skiing, snowboarding</i>	8,2	5,8	8,4	3,7	9,4	14,4
Gra w tenisa stołowego..... <i>Play table tennis</i>	7,8	7,5	16,6	3,6	8,6	8,7
Gra w kręgle..... <i>Bowling</i>	7,6	4,2	9,4	5,2	11,1	8,4
Sporty siłowe i kulturystyka..... <i>Strength sports and body-building</i>	13,2	4,1	19,5	10,3	18,6	17,5
Gra w szachy..... <i>Play chess</i>	6,7	5,5	6,0	5,6	7,2	8,9
Gra w piłkę ręczną..... <i>Play handball</i>	4,3	7,5	14,3	0,9	3,3	2,3
Gra w bilard, snookera..... <i>Play billiards, snooker</i>	6,6	2,6	11,5	4,6	10,4	6,3
Lekkoatletyka..... <i>Athletics</i>	4,1	6,1	6,1	1,2	3,3	5,3

**Tabl. 21. Uczestnictwo członków gospodarstw domowych w zajęciach sportowych lub rekreacji ruchowej według poziomu najwyższego ukończonego wykształcenia uczestników i rodzajów zajęć (cd.)**  
*Participation of households members in sport activities or physical recreation according to the highest educational level completed and kinds of activities (cont.)*

Rodzaje zajęć <i>Kinds of activities</i>	Osoby uczestniczące razem <i>Total participating persons</i>	Podstawowe ukończone i bez wykształcenia <i>Completed primary and without school education</i>	Gimnazjalne <i>Lower secondary</i>	Zasadnicze zawodowe <i>Basic vocational</i>	Średnie i policealne <i>Post-secondary and secondary</i>	Wyższe <i>Tertiary</i>
	w odsetkach <i>in %</i>					
<b>KOBIETY.....</b> <b>WOMEN</b>	<b>100,0</b>	<b>100,0</b>	<b>100,0</b>	<b>100,0</b>	<b>100,0</b>	<b>100,0</b>
Jazda na rowerze..... <i>Cycling</i>	72,6	79,4	77,4	75,0	68,2	70,2
Pływanie..... <i>Swimming</i>	35,9	40,1	47,4	20,1	30,0	44,5
Gra w piłkę nożną..... <i>Play football</i>	3,6	9,8	4,5	0,4	1,8	1,9
Gra w siatkówkę..... <i>Play volleyball</i>	8,8	14,5	19,0	3,8	6,2	7,4
Taniec..... <i>Dancing</i>	12,4	18,2	15,1	9,2	8,5	13,1
Jogging, nordic walking..... <i>Jogging, nordic walking</i>	22,6	8,9	13,1	25,2	26,1	30,6
Ogólnorozwojowe zajęcia ruchowe i poprawiające kondycję fizyczną..... <i>All-purpose physical activities</i>	14,7	15,2	9,2	14,7	17,5	12,2
Aerobik, fitness, joga, gimnastyka..... <i>Aerobics, fitness, yoga, gymnastics</i>	23,3	10,5	26,5	12,7	22,5	39,2
Jazda na rolkach, deskorolce, wrotkach itp. .... <i>Skating, skateboarding, roller skating etc.</i>	13,7	38,4	33,7	0,7	4,5	6,5
Gra w tenisa ziemnego, badmintonu lub squasha <i>Play tennis, badminton or squash</i>	7,8	8,8	17,0	4,0	6,2	8,5
Jazda na łyżwach..... <i>Ice skating</i>	9,1	15,7	19,7	1,1	6,0	8,8
Gra w koszykówkę..... <i>Play basketball</i>	3,8	9,1	13,1	0,9	1,4	1,5
Wędkarstwo..... <i>Angling</i>	0,9	1,1	0,3	1,5	0,9	0,6
Jazda na nartach, snowboardzie..... <i>Skiing, snowboarding</i>	5,2	4,0	6,9	0,1	4,1	9,5
Gra w tenisa stołowego..... <i>Play table tennis</i>	3,2	5,7	6,1	2,0	1,6	3,1
Gra w kręgle..... <i>Bowling</i>	6,7	5,4	13,8	3,0	5,4	9,4
Sporty siłowe i kulturystyka..... <i>Strength sports and body-building</i>	2,4	0,5	2,4	1,3	2,9	3,8
Gra w szachy..... <i>Play chess</i>	3,6	3,9	5,0	1,3	3,5	4,2
Gra w piłkę ręczną..... <i>Play handball</i>	3,1	8,4	12,8	0,8	0,7	0,5
Gra w bilard, snookera..... <i>Play billiards, snooker</i>	2,8	0,8	3,0	1,5	2,8	5,0
Lekkoatletyka..... <i>Athletics</i>	2,1	3,3	4,6	1,2	1,3	2,1

**Tabl. 21. Uczestnictwo członków gospodarstw domowych w zajęciach sportowych lub rekreacji ruchowej według poziomu najwyższego ukończonego wykształcenia uczestników i rodzajów zajęć (cd.)**  
*Participation of households members in sport activities or physical recreation according to the highest educational level completed and kinds of activities (cont.)*

Rodzaje zajęć <i>Kinds of activities</i>	Osoby uczestniczące razem <i>Total participating persons</i>	Podstawowe ukończone i bez wykształcenia <i>Completed primary and without school education</i>	Gimnazjalne <i>Lower secondary</i>	Zasadnicze zawodowe <i>Basic vocational</i>	Średnie i policealne <i>Post-secondary and secondary</i>	Wyższe <i>Tertiary</i>
	w odsetkach <i>in %</i>					
<b>MIASTO.....</b> <b>URBAN AREAS</b>	<b>100,0</b>	<b>100,0</b>	<b>100,0</b>	<b>100,0</b>	<b>100,0</b>	<b>100,0</b>
Jazda na rowerze ..... <i>Cycling</i>	68,0	72,5	70,9	66,6	66,4	66,9
Pływanie..... <i>Swimming</i>	44,1	51,9	53,4	30,8	37,3	51,2
Gra w piłkę nożną..... <i>Play football</i>	16,0	36,4	26,2	7,3	11,1	10,3
Gra w siatkówkę..... <i>Play volleyball</i>	9,7	11,4	19,8	4,9	9,5	9,4
Taniec..... <i>Dancing</i>	10,2	13,4	9,8	8,4	8,0	11,6
Jogging, nordic walking..... <i>Jogging, nordic walking</i>	18,0	6,5	12,0	12,5	20,9	25,9
Ogólnorozwojowe zajęcia ruchowe i poprawiające kondycję fizyczną..... <i>All-purpose physical activities</i>	14,7	14,4	7,1	13,0	17,5	14,0
Aerobik, fitness, joga, gimnastyka..... <i>Aerobics, fitness, yoga, gymnastics</i>	17,0	7,7	16,8	7,5	15,1	29,9
Jazda na rolkach, deskorolce, wrotkach itp. .... <i>Skating, skateboarding, roller skating etc.</i>	10,8	33,5	23,9	0,9	5,2	4,7
Gra w tenisa ziemnego, badmintonu lub squasha <i>Play tennis, badminton or squash</i>	8,7	7,9	13,1	4,8	8,1	10,8
Jazda na łyżwach ..... <i>Ice skating</i>	9,2	16,4	20,7	1,2	6,9	8,8
Gra w koszykówkę..... <i>Play basketball</i>	6,1	13,1	16,8	1,3	4,5	3,7
Wędkarstwo ..... <i>Angling</i>	5,6	3,4	2,0	14,5	6,2	3,0
Jazda na nartach, snowboardzie..... <i>Skiing, snowboarding</i>	8,0	5,7	8,6	2,8	7,9	11,9
Gra w tenisa stołowego..... <i>Play table tennis</i>	5,5	6,4	13,2	2,3	5,3	5,3
Gra w kręgle..... <i>Bowling</i>	7,9	5,5	10,8	3,9	9,1	9,6
Sporty siłowe i kulturystyka..... <i>Strength sports and body-building</i>	8,6	3,4	12,2	6,9	10,0	10,5
Gra w szachy..... <i>Play chess</i>	5,3	4,6	6,0	4,6	5,5	5,7
Gra w piłkę ręczną..... <i>Play handball</i>	3,2	7,7	12,9	0,2	1,9	1,4
Gra w bilard, snookera..... <i>Play billiards, snooker</i>	5,7	2,0	10,3	4,0	8,1	5,3
Lekkoatletyka..... <i>Athletics</i>	3,3	5,1	4,7	1,0	2,4	3,8

**Tabl. 21. Uczestnictwo członków gospodarstw domowych w zajęciach sportowych lub rekreacji ruchowej według poziomu najwyższego ukończonego wykształcenia uczestników i rodzajów zajęć (cd.)**  
*Participation of households members in sport activities or physical recreation according to the highest educational level completed and kinds of activities (cont.)*

Rodzaje zajęć <i>Kinds of activities</i>	Osoby uczestniczące razem <i>Total participating persons</i>	Podstawowe ukończone i bez wykształcenia <i>Completed primary and without school education</i>	Gimnazjalne <i>Lower secondary</i>	Zasadnicze zawodowe <i>Basic vocational</i>	Średnie i policealne <i>Post-secondary and secondary</i>	Wyższe <i>Tertiary</i>
	w odsetkach <i>in %</i>					
<b>WIEŚ.....</b> <b>RURAL AREAS</b>	<b>100,0</b>	<b>100,0</b>	<b>100,0</b>	<b>100,0</b>	<b>100,0</b>	<b>100,0</b>
Jazda na rowerze ..... <i>Cycling</i>	77,9	81,1	74,6	78,4	76,0	75,2
Pływanie..... <i>Swimming</i>	32,2	31,7	38,7	23,1	33,7	42,7
Gra w piłkę nożną..... <i>Play football</i>	20,7	36,0	35,6	10,9	14,3	7,2
Gra w siatkówkę..... <i>Play volleyball</i>	10,1	12,5	22,2	6,5	6,5	11,8
Taniec..... <i>Dancing</i>	8,1	7,2	11,4	5,9	9,5	9,1
Jogging, nordic walking..... <i>Jogging, nordic walking</i>	15,4	6,1	13,0	19,6	14,7	33,2
Ogólnorozwojowe zajęcia ruchowe i poprawiające kondycję fizyczną..... <i>All-purpose physical activities</i>	9,2	10,8	10,7	7,9	8,8	7,3
Aerobik, fitness, joga, gimnastyka..... <i>Aerobics, fitness, yoga, gymnastics</i>	8,3	5,0	12,9	4,1	11,2	14,4
Jazda na rolkach, deskorolce, wrotkach itp. .... <i>Skating, skateboarding, roller skating etc.</i>	12,9	31,1	23,1	1,7	2,9	5,9
Gra w tenisa ziemnego, badmintonu lub squasha <i>Play tennis, badminton or squash</i>	7,2	8,5	9,7	3,5	6,2	11,1
Jazda na łyżwach ..... <i>Ice skating</i>	5,5	9,2	12,0	1,6	3,8	4,0
Gra w koszykówkę..... <i>Play basketball</i>	5,2	8,2	15,0	2,2	2,9	3,1
Wędkarstwo ..... <i>Angling</i>	6,9	4,2	3,0	14,5	6,0	3,6
Jazda na nartach, snowboardzie..... <i>Skiing, snowboarding</i>	4,4	4,1	6,4	1,8	3,9	9,9
Gra w tenisa stołowego..... <i>Play table tennis</i>	5,4	7,0	9,0	3,7	4,0	5,8
Gra w kręgle..... <i>Bowling</i>	5,7	4,0	12,6	4,9	6,1	6,4
Sporty siłowe i kulturystyka..... <i>Strength sports and body-building</i>	6,2	1,2	9,5	6,8	10,7	5,3
Gra w szachy..... <i>Playchess</i>	4,8	4,8	4,9	3,2	4,7	7,8
Gra w piłkę ręczną..... <i>Playhandball</i>	4,5	8,2	14,4	1,6	2,0	0,6
Gra w bilard, snookera..... <i>Play billiards, snooker</i>	2,9	1,5	3,5	2,9	2,8	6,6
Lekkoatletyka..... <i>Athletics</i>	2,8	4,3	6,1	1,4	1,9	1,8

**Tabl. 21. Uczestnictwo członków gospodarstw domowych w zajęciach sportowych lub rekreacji ruchowej według poziomu najwyższego ukończonego wykształcenia uczestników i rodzajów zajęć (cd.)**  
*Participation of households members in sport activities or physical recreation according to the highest educational level completed and kinds of activities (cont.)*

Rodzaje zajęć <i>Kinds of activities</i>	Osoby uczestniczące razem <i>Total participating persons</i>	Podstawowe ukończone i bez wykształcenia <i>Completed primary and without school education</i>	Gimnazjalne <i>Lower secondary</i>	Zasadnicze zawodowe <i>Basic vocational</i>	Średnie i policealne <i>Post-secondary and secondary</i>	Wyższe <i>Tertiary</i>
<b>O G Ó Ł E M.....</b> <b>TOTAL</b>	<b>100,0</b>	<b>23,0</b>	<b>5,9</b>	<b>16,9</b>	<b>31,1</b>	<b>23,1</b>
Jazda na rowerze..... <i>Cycling</i>	100,0	24,6	6,0	17,1	30,2	22,1
Pływanie..... <i>Swimming</i>	100,0	24,6	6,9	11,5	28,2	28,8
Gra w piłkę nożną..... <i>Play football</i>	100,0	47,2	10,1	8,6	21,4	12,7
Gra w siatkówkę..... <i>Play volleyball</i>	100,0	27,9	12,5	9,7	26,9	23,0
Taniec..... <i>Dancing</i>	100,0	25,5	6,5	12,9	27,9	27,2
Jogging, nordic walking..... <i>Jogging, nordic walking</i>	100,0	8,5	4,3	15,8	34,4	37,0
Ogólnorozwojowe zajęcia ruchowe i poprawiające kondycję fizyczną..... <i>All-purpose physical activities</i>	100,0	23,0	4,0	14,0	35,9	23,1
Aerobik, fitness, joga, gimnastyka..... <i>Aerobics, fitness, yoga, gymnastics</i>	100,0	10,6	6,4	7,2	31,0	44,8
Jazda na rolkach, deskorolce, wrotkach itp. .... <i>Skating, skateboarding, roller skating etc.</i>	100,0	64,4	12,0	1,8	11,9	9,9
Gra w tenisa ziemnego, badmintonu lub squasha <i>Play tennis, badminton or squash</i>	100,0	23,2	8,4	8,7	28,8	30,9
Jazda na łyżwach..... <i>Ice skating</i>	100,0	38,1	12,6	3,0	23,3	22,9
Gra w koszykówkę..... <i>Play basketball</i>	100,0	42,9	16,3	5,0	21,5	14,4
Wędkarstwo..... <i>Angling</i>	100,0	14,2	2,4	40,2	31,2	11,9
Jazda na nartach, snowboardzie..... <i>Skiing, snowboarding</i>	100,0	17,0	6,7	5,9	30,6	39,7
Gra w tenisa stołowego..... <i>Play table tennis</i>	100,0	28,0	12,2	9,3	27,7	22,8
Gra w kręgle..... <i>Bowling</i>	100,0	15,5	9,6	10,3	35,4	29,2
Sporty siłowe i kulturystyka..... <i>Strength sports and body-building</i>	100,0	7,0	8,4	15,0	41,3	28,4
Gra w szachy..... <i>Play chess</i>	100,0	21,3	6,3	13,0	31,8	27,7
Gra w piłkę ręczną..... <i>Play handball</i>	100,0	49,8	21,8	4,0	16,5	7,8
Gra w bilard, snookera..... <i>Play billiards, snooker</i>	100,0	8,6	9,1	12,4	42,4	27,5
Lekkoatletyka..... <i>Athletics</i>	100,0	35,0	10,2	6,6	22,6	25,5

**Tabl. 21. Uczestnictwo członków gospodarstw domowych w zajęciach sportowych lub rekreacji ruchowej według poziomu najwyższego ukończonego wykształcenia uczestników i rodzajów zajęć (cd.)**  
*Participation of households members in sport activities or physical recreation according to the highest educational level completed and kinds of activities (cont.)*

Rodzaje zajęć <i>Kinds of activities</i>	Osoby uczestniczące razem <i>Total participating persons</i>	Podstawowe ukończone i bez wykształcenia <i>Completed primary and without school education</i>	Gimnazjalne <i>Lower secondary</i>	Zasadnicze zawodowe <i>Basic vocational</i>	Średnie i policealne <i>Post-secondary and secondary</i>	Wyższe <i>Tertiary</i>
<b>MEŻCZYŹNI.....</b> <b>MEN</b>	<b>100,0</b>	<b>24,1</b>	<b>6,0</b>	<b>21,2</b>	<b>29,5</b>	<b>19,3</b>
Jazda na rowerze..... <i>Cycling</i>	100,0	25,3	5,7	21,2	29,7	18,1
Pływanie..... <i>Swimming</i>	100,0	24,5	6,3	15,2	29,0	25,0
Gra w piłkę nożną..... <i>Play football</i>	100,0	45,7	10,5	9,4	21,9	12,5
Gra w siatkówkę..... <i>Play volleyball</i>	100,0	20,9	12,4	13,3	30,2	23,3
Taniec..... <i>Dancing</i>	100,0	12,2	5,4	19,6	38,4	24,5
Jogging, nordic walking..... <i>Jogging, nordic walking</i>	100,0	8,3	6,2	19,2	27,8	38,5
Ogólnorozwojowe zajęcia ruchowe i poprawiające kondycję fizyczną..... <i>All-purpose physical activities</i>	100,0	23,4	4,6	16,0	31,8	24,2
Aerobik, fitness, joga, gimnastyka..... <i>Aerobics, fitness, yoga, gymnastics</i>	100,0	14,8	5,2	8,6	27,9	43,4
Jazda na rolkach, deskorolce, wrotkach itp. .... <i>Skating, skateboarding, roller skating etc.</i>	100,0	68,5	8,5	3,6	13,8	5,6
Gra w tenisa ziemnego, badmintonu lub squasha <i>Play tennis, badminton or squash</i>	100,0	21,6	4,4	10,7	31,1	32,2
Jazda na łyżwach..... <i>Ice skating</i>	100,0	38,0	12,5	5,1	25,8	18,7
Gra w koszykówkę..... <i>Play basketball</i>	100,0	37,9	14,3	5,9	25,8	16,2
Wędkarstwo..... <i>Angling</i>	100,0	13,2	2,5	41,8	31,1	11,4
Jazda na nartach, snowboardzie..... <i>Skiing, snowboarding</i>	100,0	17,0	6,1	9,6	33,7	33,7
Gra w tenisa stołowego..... <i>Play table tennis</i>	100,0	23,3	12,7	9,9	32,5	21,5
Gra w kręgle..... <i>Bowling</i>	100,0	13,5	7,4	14,4	43,2	21,4
Sporty siłowe i kulturystyka..... <i>Strength sports and body-building</i>	100,0	7,5	8,8	16,5	41,6	25,6
Gra w szachy..... <i>Play chess</i>	100,0	19,7	5,3	17,6	31,7	25,6
Gra w piłkę ręczną..... <i>Playhandball</i>	100,0	42,1	20,0	4,7	22,7	10,4
Gra w bilard, snookera..... <i>Play billiards, snooker</i>	100,0	9,5	10,4	14,9	46,7	18,5
Lekkoatletyka..... <i>Athletics</i>	100,0	35,9	9,0	6,4	23,8	24,9



**Tabl. 21. Uczestnictwo członków gospodarstw domowych w zajęciach sportowych lub rekreacji ruchowej według poziomu najwyższego ukończonego wykształcenia uczestników i rodzajów zajęć (cd.)**  
*Participation of households members in sport activities or physical recreation according to the highest educational level completed and kinds of activities (cont.)*

Rodzaje zajęć <i>Kinds of activities</i>	Osoby uczestniczące razem <i>Total participating persons</i>	Podstawowe ukończone i bez wykształcenia <i>Completed primary and without school education</i>	Gimnazjalne <i>Lower secondary</i>	Zasadnicze zawodowe <i>Basic vocational</i>	Średnie i policealne <i>Post-secondary and secondary</i>	Wyższe <i>Tertiary</i>
<b>KOBIETY.....</b> <b>WOMEN</b>	<b>100,0</b>	<b>22,0</b>	<b>5,8</b>	<b>12,7</b>	<b>32,7</b>	<b>26,8</b>
Jazda na rowerze..... <i>Cycling</i>	100,0	24,1	6,2	13,1	30,7	25,9
Pływanie..... <i>Swimming</i>	100,0	24,6	7,7	7,1	27,3	33,3
Gra w piłkę nożną..... <i>Play football</i>	100,0	60,5	7,4	1,5	16,5	14,2
Gra w siatkówkę..... <i>Play volleyball</i>	100,0	36,4	12,6	5,4	22,9	22,7
Taniec..... <i>Dancing</i>	100,0	32,4	7,2	9,4	22,5	28,5
Jogging, nordic walking..... <i>Jogging, nordic walking</i>	100,0	8,6	3,4	14,1	37,7	36,3
Ogólnorozwojowe zajęcia ruchowe i poprawiające kondycję fizyczną..... <i>All-purpose physical activities</i>	100,0	22,7	3,6	12,6	38,8	22,2
Aerobik, fitness, joga, gimnastyka..... <i>Aerobics, fitness, yoga, gymnastics</i>	100,0	9,9	6,6	6,9	31,5	45,1
Jazda na rolkach, deskorolce, wrotkach itp. .... <i>Skating, skateboarding, roller skating etc.</i>	100,0	61,6	14,3	0,7	10,6	12,7
Gra w tenisa ziemnego, badmintonu lub squasha <i>Play tennis, badminton or squash</i>	100,0	25,0	12,7	6,5	26,3	29,5
Jazda na łyżwach..... <i>Ice skating</i>	100,0	38,2	12,7	1,6	21,6	26,0
Gra w koszykówkę..... <i>Play basketball</i>	100,0	53,2	20,4	3,0	12,6	10,7
Wędkarstwo..... <i>Angling</i>	100,0	26,1	1,7	21,1	32,9	18,2
Jazda na nartach, snowboardzie..... <i>Skiing, snowboarding</i>	100,0	17,1	7,7	0,3	25,9	49,1
Gra w tenisa stołowego..... <i>Play table tennis</i>	100,0	39,1	11,0	7,8	16,2	25,9
Gra w kręgle..... <i>Bowling</i>	100,0	17,8	12,1	5,7	26,7	37,7
Sporty siłowe i kulturystyka..... <i>Strength sports and body-building</i>	100,0	4,4	5,9	7,0	39,6	43,1
Gra w szachy..... <i>Play chess</i>	100,0	24,1	8,1	4,4	31,9	31,4
Gra w piłkę ręczną..... <i>Play handball</i>	100,0	60,3	24,3	3,1	8,0	4,4
Gra w bilard, snookera..... <i>Play billiards, snooker</i>	100,0	6,5	6,3	6,9	32,5	47,8
Lekkoatletyka..... <i>Athletics</i>	100,0	33,4	12,5	7,1	20,5	26,5

**Tabl. 21. Uczestnictwo członków gospodarstw domowych w zajęciach sportowych lub rekreacji ruchowej według poziomu najwyższego ukończonego wykształcenia uczestników i rodzajów zajęć (cd.)**  
*Participation of households members in sport activities or physical recreation according to the highest educational level completed and kinds of activities (cont.)*

Rodzaje zajęć <i>Kinds of activities</i>	Osoby uczestniczące razem <i>Total participating persons</i>	Podstawowe ukończone i bez wykształcenia <i>Completed primary and without school education</i>	Gimnazjalne <i>Lower secondary</i>	Zasadnicze zawodowe <i>Basic vocational</i>	Średnie i policealne <i>Post-secondary and secondary</i>	Wyższe <i>Tertiary</i>
<b>MIASTO.....</b> <b>URBAN AREAS</b>	<b>100,0</b>	<b>19,1</b>	<b>5,1</b>	<b>13,6</b>	<b>33,1</b>	<b>29,1</b>
Jazda na rowerze ..... <i>Cycling</i>	100,0	20,4	5,3	13,4	32,3	28,6
Pływanie..... <i>Swimming</i>	100,0	22,5	6,2	9,5	28,0	33,8
Gra w piłkę nożną..... <i>Play football</i>	100,0	43,6	8,4	6,2	23,0	18,8
Gra w siatkówkę..... <i>Play volleyball</i>	100,0	22,5	10,4	6,9	32,3	28,0
Taniec..... <i>Dancing</i>	100,0	25,0	4,9	11,3	25,8	33,1
Jogging, nordic walking..... <i>Jogging, nordic walking</i>	100,0	6,9	3,4	9,5	38,3	41,9
Ogólnorozwojowe zajęcia ruchowe i poprawiające kondycję fizyczną..... <i>All-purpose physical activities</i>	100,0	18,7	2,4	12,1	39,2	27,7
Aerobik, fitness, joga, gimnastyka..... <i>Aerobics, fitness, yoga, gymnastics</i>	100,0	8,6	5,0	6,0	29,2	51,1
Jazda na rolkach, deskorolce, wrotkach itp. .... <i>Skating, skateboarding, roller skating etc.</i>	100,0	59,2	11,3	1,1	15,8	12,7
Gra w tenisa ziemnego, badmintonu lub squasha <i>Play tennis, badminton or squash</i>	100,0	17,5	7,7	7,6	31,0	36,3
Jazda na łyżwach..... <i>Ice skating</i>	100,0	34,2	11,5	1,8	24,7	27,7
Gra w koszykówkę..... <i>Play basketball</i>	100,0	41,0	14,0	2,8	24,4	17,8
Wędkarstwo..... <i>Angling</i>	100,0	11,4	1,8	35,0	36,2	15,6
Jazda na nartach, snowboardzie..... <i>Skiing, snowboarding</i>	100,0	13,6	5,5	4,8	32,6	43,4
Gra w tenisa stołowego..... <i>Play table tennis</i>	100,0	22,1	12,3	5,8	31,7	28,1
Gra w kręgle..... <i>Bowling</i>	100,0	13,3	7,0	6,6	37,8	35,3
Sporty siłowe i kulturystyka..... <i>Strength sports and body-building</i>	100,0	7,5	7,3	11,0	38,6	35,6
Gra w szachy..... <i>Play chess</i>	100,0	16,7	5,8	11,9	34,2	31,4
Gra w piłkę ręczną..... <i>Play handball</i>	100,0	46,0	20,5	0,7	20,0	12,7
Gra w bilard, snookera..... <i>Play billiards, snooker</i>	100,0	6,8	9,3	9,6	47,1	27,3
Lekkoatletyka..... <i>Athletics</i>	100,0	29,6	7,4	4,3	24,7	34,0

**Tabl. 21. Uczestnictwo członków gospodarstw domowych w zajęciach sportowych lub rekreacji ruchowej według poziomu najwyższego ukończonego wykształcenia uczestników i rodzajów zajęć (dok.)**  
*Participation of households members in sport activities or physical recreation according to the highest educational level completed and kinds of activities (cont.)*

Rodzaje zajęć <i>Kinds of activities</i>	Osoby uczestniczące razem <i>Total participating persons</i>	Podstawowe ukończone i bez wykształcenia <i>Completed primary and without school education</i>	Gimnazjalne <i>Lower secondary</i>	Zasadnicze zawodowe <i>Basic vocational</i>	Średnie i policealne <i>Post-secondary and secondary</i>	Wyższe <i>Tertiary</i>
<b>WIEŚ.....</b> <b>RURAL AREAS</b>	<b>100,0</b>	<b>29,9</b>	<b>7,3</b>	<b>22,6</b>	<b>27,6</b>	<b>12,5</b>
Jazda na rowerze ..... <i>Cycling</i>	100,0	31,2	7,0	22,7	27,0	12,1
Pływanie..... <i>Swimming</i>	100,0	29,5	8,8	16,2	28,9	16,6
Gra w piłkę nożną..... <i>Play football</i>	100,0	52,1	12,6	11,9	19,1	4,4
Gra w siatkówkę..... <i>Play volleyball</i>	100,0	37,0	16,0	14,5	17,8	14,6
Taniec..... <i>Dancing</i>	100,0	26,7	10,3	16,5	32,5	14,1
Jogging, nordic walking..... <i>Jogging, nordic walking</i>	100,0	11,8	6,2	28,7	26,4	27,0
Ogólnorozwojowe zajęcia ruchowe i poprawiające kondycję fizyczną..... <i>All-purpose physical activities</i>	100,0	35,3	8,5	19,6	26,6	10,0
Aerobik, fitness, joga, gimnastyka..... <i>Aerobics, fitness, yoga, gymnastics</i>	100,0	18,0	11,4	11,3	37,4	21,9
Jazda na rolkach, deskorolce, wrotkach itp. .... <i>Skating, skateboarding, roller skating etc.</i>	100,0	72,1	13,1	2,9	6,2	5,7
Gra w tenisa ziemnego, badmintona lub squasha <i>Play tennis, badminton or squash</i>	100,0	35,6	9,9	11,0	24,0	19,4
Jazda na łyżwach ..... <i>Ice skating</i>	100,0	49,6	15,8	6,5	19,2	9,0
Gra w koszykówkę..... <i>Play basketball</i>	100,0	46,9	21,0	9,3	15,4	7,4
Wędkarstwo ..... <i>Angling</i>	100,0	18,3	3,2	47,7	24,1	6,6
Jazda na nartach, snowboardzie..... <i>Skiing, snowboarding</i>	100,0	27,7	10,6	9,4	24,3	28,0
Gra w tenisa stołowego..... <i>Play table tennis</i>	100,0	38,5	12,1	15,5	20,5	13,4
Gra w kręgle..... <i>Bowling</i>	100,0	21,0	16,1	19,3	29,5	14,1
Sporty siłowe i kulturystyka..... <i>Strength sports and body-building</i>	100,0	5,7	11,1	24,8	47,6	10,8
Gra w szachy..... <i>Play chess</i>	100,0	30,1	7,4	14,9	27,2	20,4
Gra w piłkę ręczną..... <i>Play handball</i>	100,0	54,6	23,5	8,2	12,0	1,8
Gra w bilard, snookera..... <i>Play billiards, snooker</i>	100,0	14,9	8,7	22,2	26,4	27,9
Lekkoatletyka..... <i>Athletics</i>	100,0	46,2	16,0	11,5	18,4	7,9

**Tabl. 22. Uczestnictwo członków gospodarstw domowych w zajęciach sportowych lub rekreacji ruchowej według grup kwintylowych i rodzajów zajęć**  
*Participation of households members in sport activities or physical recreation according to quintile groups and kinds of activities*

Rodzaje zajęć <i>Kinds of activities</i>	Osoby uczestniczące razem <i>Total participating persons</i>	Grupy kwintalowe <i>Quintile groups</i>				
		I	II	III	IV	V
		w odsetkach <i>in %</i>				
<b>O G Ó Ł E M.....</b> <b>TOTAL</b>	<b>100,0</b>	<b>100,0</b>	<b>100,0</b>	<b>100,0</b>	<b>100,0</b>	<b>100,0</b>
Jazda na rowerze ..... <i>Cycling</i>	71,5	78,8	73,4	74,3	66,3	66,9
Pływanie..... <i>Swimming</i>	39,8	29,3	39,4	37,8	41,0	48,0
Gra w piłkę nożną..... <i>Play football</i>	17,7	24,4	19,7	16,9	17,3	12,4
Gra w siatkówkę..... <i>Play volleyball</i>	9,9	10,8	8,7	10,0	9,0	10,6
Taniec..... <i>Dancing</i>	9,5	7,6	9,7	7,2	10,4	11,8
Jogging, nordic walking..... <i>Jogging, nordic walking</i>	17,1	10,7	14,3	15,8	17,6	24,0
Ogólnorozwojowe zajęcia ruchowe i poprawiające kondycję fizyczną..... <i>All-purpose physical activities</i>	12,7	12,0	9,0	13,4	13,0	15,0
Aerobik, fitness, joga, gimnastyka..... <i>Aerobics, fitness, yoga, gymnastics</i>	13,9	7,9	9,3	12,1	14,8	21,8
Jazda na rolkach, deskorolce, wrotkach itp. .... <i>Skating, skateboarding, roller skating etc.</i>	11,6	13,4	15,2	11,8	10,8	8,4
Gra w tenisa ziemnego, badmintona lub squasha . <i>Play tennis, badminton or squash</i>	8,1	4,7	7,3	8,1	8,4	10,9
Jazda na łyżwach ..... <i>Ice skating</i>	7,9	6,9	8,1	7,3	8,5	8,3
Gra w koszykówkę..... <i>Play basketball</i>	5,8	7,3	6,7	4,9	5,9	4,8
Wędkarstwo ..... <i>Angling</i>	6,1	6,5	6,0	7,1	5,3	5,6
Jazda na nartach, snowboardzie..... <i>Skiing, snowboarding</i>	6,7	1,6	3,5	4,4	8,2	13,2
Gra w tenisa stołowego..... <i>Play table tennis</i>	5,5	5,4	5,7	4,4	4,9	6,6
Gra w kręgle..... <i>Bowling</i>	7,1	7,4	6,1	4,7	7,6	9,3
Sporty siłowe i kulturystyka..... <i>Strength sports and body-building</i>	7,7	5,8	6,8	7,5	8,7	9,1
Gra w szachy..... <i>Playchess</i>	5,1	3,5	5,6	3,6	5,5	6,8
Gra w piłkę ręczną..... <i>Play handball</i>	3,7	6,1	4,3	3,2	3,0	2,4
Gra w bilard, snookera..... <i>Play billiards, snooker</i>	4,7	2,2	4,3	4,3	3,4	8,0
Lekkoatletyka..... <i>Athletics</i>	3,1	3,2	2,6	2,4	3,5	3,6

**Tabl. 22. Uczestnictwo członków gospodarstw domowych w zajęciach sportowych lub rekreacji ruchowej według grup kwintylowych i rodzajów zajęć (dok.)**  
*Participation of households members in sport activities or physical recreation according to quintile groups and kinds of activities (cont.)*

Rodzaje zajęć <i>Kinds of activities</i>	Osoby uczestniczące razem <i>Total participating persons</i>	Grupy kwintalowe <i>Quintile groups</i>				
		I	II	III	IV	V
		w odsetkach <i>in %</i>				
<b>O G Ó Ł E M.....</b> <b>TOTAL</b>	<b>100,0</b>	<b>17,8</b>	<b>17,4</b>	<b>20,3</b>	<b>19,1</b>	<b>25,4</b>
Jazda na rowerze ..... <i>Cycling</i>	100,0	19,6	17,9	21,1	17,7	23,8
Pływanie..... <i>Swimming</i>	100,0	13,1	17,3	19,3	19,7	30,7
Gra w piłkę nożną..... <i>Play football</i>	100,0	24,6	19,4	19,4	18,7	17,8
Gra w siatkówkę..... <i>Play volleyball</i>	100,0	19,5	15,4	20,5	17,3	27,2
Taniec..... <i>Dancing</i>	100,0	14,3	17,8	15,4	20,9	31,6
Jogging, nordic walking..... <i>Jogging, nordic walking</i>	100,0	11,1	14,6	18,7	19,7	35,8
Ogólnorozwojowe zajęcia ruchowe i poprawiające kondycję fizyczną..... <i>All-purpose physical activities</i>	100,0	16,9	12,3	21,4	19,5	30,0
Aerobik, fitness, joga, gimnastyka..... <i>Aerobics, fitness, yoga, gymnastics</i>	100,0	10,2	11,7	17,7	20,4	40,0
Jazda na rolkach, deskorolce, wrotkach itp. .... <i>Skating, skateboarding, roller skating etc.</i>	100,0	20,6	22,8	20,6	17,7	18,4
Gra w tenisa ziemnego, badmintona lub squasha <i>Play tennis, badminton or squash</i>	100,0	10,4	15,7	20,2	19,7	34,0
Jazda na łyżwach ..... <i>Ice skating</i>	100,0	15,7	17,9	18,9	20,6	26,9
Gra w koszykówkę..... <i>Play basketball</i>	100,0	22,4	20,0	17,0	19,4	21,2
Wędkarstwo ..... <i>Angling</i>	100,0	19,1	17,2	23,6	16,5	23,6
Jazda na nartach, snowboardzie..... <i>Skiing, snowboarding</i>	100,0	4,1	9,2	13,4	23,3	50,0
Gra w tenisa stołowego..... <i>Play table tennis</i>	100,0	17,6	18,2	16,3	17,3	30,6
Gra w kręgle..... <i>Bowling</i>	100,0	18,5	14,8	13,3	20,3	33,1
Sporty siłowe i kulturystyka..... <i>Strength sports and body-building</i>	100,0	13,4	15,4	19,8	21,5	29,9
Gra w szachy..... <i>Play chess</i>	100,0	12,3	19,1	14,2	20,6	33,9
Gra w piłkę ręczną..... <i>Play handball</i>	100,0	29,9	20,3	17,6	15,5	16,7
Gra w bilard, snookera..... <i>Play billiards, snooker</i>	100,0	8,2	16,0	18,6	13,7	43,5
Lekkoatletyka..... <i>Athletics</i>	100,0	18,6	14,7	15,8	21,7	29,3

**Tabl. 23. Uczestnictwo członków gospodarstw domowych w zajęciach sportowych lub rekreacji ruchowej według sprawności uczestników i rodzajów zajęć**  
*Participation of households members in sport activities or physical recreation according to physical ability of participants and kinds of activities*

Rodzaje zajęć <i>Kinds of activities</i>	Osoby uczestniczące razem <i>Total participating persons</i>	Sprawni <i>Abled</i>	Niepełnosprawni <i>Disabled</i>					dzieci z orzeczeniem o niepełnosprawności <i>children with a disability certificate</i>
			ogółem <i>total</i>	o stopniu niepełnosprawności <i>with a degree of disability</i>				
				znacznym <i>significant</i>	umiarkowanym <i>moderate</i>	lekkim <i>slight</i>		
w odsetkach <i>in %</i>								
<b>O G Ó Ł E M.....</b> <b>TOTAL</b>	<b>100,0</b>	<b>100,0</b>	<b>100,0</b>	<b>100,0</b>	<b>100,0</b>	<b>100,0</b>	<b>100,0</b>	
Jazda na rowerze..... <i>Cycling</i>	71,5	72,1	61,4	32,3	62,3	69,2	81,1	
Pływanie..... <i>Swimming</i>	39,8	40,9	20,5	16,4	17,5	15,9	47,3	
Gra w piłkę nożną..... <i>Play football</i>	17,7	18,0	12,7	15,2	5,3	7,1	52,0	
Gra w siatkówkę..... <i>Play volleyball</i>	9,9	10,2	3,8	2,5	1,4	4,9	14,1	
Taniec..... <i>Dancing</i>	9,5	9,7	5,1	3,5	5,5	7,4	1,6	
Jogging, nordic walking..... <i>Jogging, nordic walking</i>	17,1	17,2	15,0	12,2	17,4	19,3	0,0	
Ogólnorozwojowe zajęcia ruchowe i poprawiające kondycję fizyczną..... <i>All-purpose physical activities</i>	12,7	12,3	18,9	21,8	16,5	18,7	25,8	
Aerobik, fitness, joga, gimnastyka..... <i>Aerobics, fitness, yoga, gymnastics</i>	13,9	14,0	11,9	9,4	15,5	8,9	5,4	
Jazda na rolkach, deskorolce, wrotkach itp. .... <i>Skating, skateboarding, roller skating etc.</i>	11,6	12,0	5,2	0,0	0,7	0,0	41,0	
Gra w tenisa ziemnego, badminton lub squasha <i>Play tennis, badminton or squash</i>	8,1	8,3	5,0	0,0	3,6	7,2	14,0	
Jazda na łyżwach..... <i>Ice skating</i>	7,9	8,2	2,1	0,0	1,7	1,9	6,8	
Gra w koszykówkę..... <i>Play basketball</i>	5,8	6,0	2,0	0,0	2,6	1,5	2,6	
Wędkarstwo..... <i>Angling</i>	6,1	6,0	7,7	6,8	8,7	10,2	0,0	
Jazda na nartach, snowboardzie..... <i>Skiing, snowboarding</i>	6,7	7,0	2,0	3,9	1,8	2,3	0,0	
Gra w tenisa stołowego..... <i>Play table tennis</i>	5,5	5,6	2,8	1,4	4,2	0,0	3,5	
Gra w kręgle..... <i>Bowling</i>	7,1	7,4	1,8	0,0	2,7	1,2	1,4	
Sporty siłowe i kulturystyka..... <i>Strength sports and body-building</i>	7,7	7,9	5,0	5,7	5,2	2,5	7,9	
Gra w szachy..... <i>Play chess</i>	5,1	5,2	4,3	6,6	5,5	0,0	4,5	
Gra w piłkę ręczną..... <i>Play handball</i>	3,7	3,8	1,9	0,0	0,0	1,4	13,4	
Gra w bilard, snookera..... <i>Play billiards, snooker</i>	4,7	4,9	1,1	0,0	1,3	1,2	1,4	
Lekkoatletyka..... <i>Athletics</i>	3,1	3,2	1,5	3,4	0,0	0,0	7,9	

**Tabl. 23. Uczestnictwo członków gospodarstw domowych w zajęciach sportowych lub rekreacji ruchowej według sprawności uczestników i rodzajów zajęć (cd.)**  
*Participation of households members in sport activities or physical recreation according to physical ability of participants and kinds of activities (cont.)*

Rodzaje zajęć <i>Kinds of activities</i>	Osoby uczestniczące razem <i>Total participating persons</i>	Sprawni <i>Abled</i>	Niepełnosprawni <i>Disabled</i>					dzieci z orzeczeniem o niepełnosprawności <i>children with a disability certificate</i>
			ogółem <i>total</i>	o stopniu niepełnosprawności <i>with a degree of disability</i>				
				znacznym <i>significant</i>	umiarkowanym <i>moderate</i>	lekkim <i>slight</i>		
w odsetkach <i>in %</i>								
<b>MEŻCZYŹNI..... <i>MEN</i></b>	<b>100,0</b>	<b>100,0</b>	<b>100,0</b>	<b>100,0</b>	<b>100,0</b>	<b>100,0</b>	<b>100,0</b>	
Jazda na rowerze..... <i>Cycling</i>	70,5	71,1	59,5	25,1	61,2	70,1	90,6	
Pływanie..... <i>Swimming</i>	43,7	44,9	23,6	22,8	18,6	21,0	50,9	
Gra w piłkę nożną..... <i>Play football</i>	32,1	32,7	21,6	26,6	10,8	8,3	80,3	
Gra w siatkówkę..... <i>Play volleyball</i>	11,0	11,4	3,0	4,5	2,2	0,0	8,7	
Taniec..... <i>Dancing</i>	6,5	6,6	4,0	6,2	3,4	6,2	0,0	
Jogging, nordic walking..... <i>Jogging, nordic walking</i>	11,4	11,7	5,2	2,5	6,2	9,1	0,0	
Ogólnorozwojowe zajęcia ruchowe i poprawiające kondycję fizyczną..... <i>All-purpose physical activities</i>	10,6	10,5	13,3	12,1	10,7	14,2	25,6	
Aerobik, fitness, joga, gimnastyka..... <i>Aerobics, fitness, yoga, gymnastics</i>	4,2	4,2	3,7	6,5	2,2	4,2	5,5	
Jazda na rolkach, deskorolce, wrotkach itp. .... <i>Skating, skateboarding, roller skating etc.</i>	9,4	9,7	5,0	0,0	0,5	0,0	39,7	
Gra w tenisa ziemnego, badminton lub squasha <i>Play tennis, badminton or squash</i>	8,5	8,9	1,2	0,0	1,6	0,0	2,8	
Jazda na łyżwach..... <i>Ice skating</i>	6,6	7,0	0,7	0,0	1,2	0,0	0,0	
Gra w koszykówkę..... <i>Play basketball</i>	7,9	8,1	3,9	0,0	4,7	4,4	5,5	
Wędkarstwo..... <i>Angling</i>	11,3	11,1	16,0	12,0	17,1	29,4	0,0	
Jazda na nartach, snowboardzie..... <i>Skiing, snowboarding</i>	8,2	8,6	1,8	5,4	0,5	3,4	0,0	
Gra w tenisa stołowego..... <i>Play table tennis</i>	7,8	7,9	5,1	2,5	7,0	0,0	7,2	
Gra w kręgle..... <i>Bowling</i>	7,6	7,9	1,3	0,0	1,7	0,0	3,0	
Sporty siłowe i kulturystyka..... <i>Strength sports and body-building</i>	13,2	13,4	9,5	10,0	10,6	0,0	16,5	
Gra w szachy..... <i>Play chess</i>	6,7	6,8	5,3	7,1	6,1	0,0	6,1	
Gra w piłkę ręczną..... <i>Play handball</i>	4,3	4,4	2,3	0,0	0,0	4,2	13,6	
Gra w bilard, snookera..... <i>Play billiards, snooker</i>	6,6	6,9	0,4	0,0	0,0	0,0	3,0	
Lekkoatletyka..... <i>Athletics</i>	4,1	4,1	3,1	6,0	0,0	0,0	16,5	

**Tabl. 23. Uczestnictwo członków gospodarstw domowych w zajęciach sportowych lub rekreacji ruchowej według sprawności uczestników i rodzajów zajęć (cd.)**  
*Participation of households members in sport activities or physical recreation according to physical ability of participants and kinds of activities (cont.)*

Rodzaje zajęć <i>Kinds of activities</i>	Osoby uczestniczące razem <i>Total participating persons</i>	Sprawni <i>Abled</i>	Niepełnosprawni <i>Disabled</i>					dzieci z orzeczeniem o niepełnosprawności <i>children with a disability certificate</i>
			ogółem <i>total</i>	o stopniu niepełnosprawności <i>with a degree of disability</i>				
				znacznym <i>significant</i>	umiarkowanym <i>moderate</i>	lekkim <i>slight</i>		
w odsetkach <i>in %</i>								
<b>KOBIETY ..... WOMEN</b>	<b>100,0</b>	<b>100,0</b>	<b>100,0</b>	<b>100,0</b>	<b>100,0</b>	<b>100,0</b>	<b>100,0</b>	
Jazda na rowerze..... <i>Cycling</i>	72,6	73,2	63,1	41,9	63,3	68,7	72,3	
Pływanie..... <i>Swimming</i>	35,9	37,0	17,7	7,9	16,4	13,3	44,0	
Gra w piłkę nożną..... <i>Play football</i>	3,6	3,5	4,7	0,0	0,0	6,4	25,7	
Gra w siatkówkę..... <i>Play volleyball</i>	8,8	9,0	4,5	0,0	0,6	7,5	19,2	
Taniec..... <i>Dancing</i>	12,4	12,7	6,2	0,0	7,5	8,0	3,1	
Jogging, nordic walking..... <i>Jogging, nordic walking</i>	22,6	22,6	23,6	25,2	28,2	24,7	0,0	
Ogólnorozwojowe zajęcia ruchowe i poprawiające kondycję fizyczną..... <i>All-purpose physical activities</i>	14,7	14,2	23,8	34,8	22,0	21,0	26,0	
Aerobik, fitness, joga, gimnastyka..... <i>Aerobics, fitness, yoga, gymnastics</i>	23,3	23,6	19,2	13,4	28,2	11,3	5,4	
Jazda na rolkach, deskorolce, wrotkach itp. .... <i>Skating, skateboarding, roller skating etc.</i>	13,7	14,2	5,3	0,0	1,0	0,0	42,3	
Gra w tenisa ziemnego, badminton lub squasha <i>Play tennis, badminton or squash</i>	7,8	7,7	8,5	0,0	5,5	11,1	24,3	
Jazda na łyżwach..... <i>Ice skating</i>	9,1	9,4	3,3	0,0	2,1	2,9	13,2	
Gra w koszykówkę..... <i>Play basketball</i>	3,8	4,0	0,3	0,0	0,6	0,0	0,0	
Wędkarstwo..... <i>Angling</i>	0,9	1,0	0,3	0,0	0,6	0,0	0,0	
Jazda na nartach, snowboardzie..... <i>Skiing, snowboarding</i>	5,2	5,4	2,2	2,0	3,1	1,7	0,0	
Gra w tenisa stołowego..... <i>Play table tennis</i>	3,2	3,4	0,8	0,0	1,5	0,0	0,0	
Gra w kręgle..... <i>Bowling</i>	6,7	6,9	2,3	0,0	3,6	1,9	0,0	
Sporty siłowe i kulturystyka..... <i>Strength sports and body-building</i>	2,4	2,5	1,0	0,0	0,0	3,8	0,0	
Gra w szachy..... <i>Play chess</i>	3,6	3,6	3,5	5,8	4,9	0,0	3,1	
Gra w piłkę ręczną..... <i>Play handball</i>	3,1	3,2	1,5	0,0	0,0	0,0	13,2	
Gra w bilard, snookera..... <i>Play billiards, snooker</i>	2,8	2,9	1,7	0,0	2,5	1,9	0,0	
Lekkoatletyka..... <i>Athletics</i>	2,1	2,3	0,0	0,0	0,0	0,0	0,0	



**Tabl. 23. Uczestnictwo członków gospodarstw domowych w zajęciach sportowych lub rekreacji ruchowej według sprawności uczestników i rodzajów zajęć (cd.)**  
*Participation of households members in sport activities or physical recreation according to physical ability of participants and kinds of activities (cont.)*

Rodzaje zajęć <i>Kinds of activities</i>	Osoby uczestniczące razem <i>Total participating persons</i>	Sprawni <i>Abled</i>	Niepełnosprawni <i>Disabled</i>				
			ogółem <i>total</i>	o stopniu niepełnosprawności <i>with a degree of disability</i>			dzieci z orzeczeniem o niepełnosprawności <i>children with a disability certificate</i>
				znacznym <i>significant</i>	umiarkowanym <i>moderate</i>	lekkim <i>slight</i>	
w odsetkach <i>in %</i>							
<b>OGÓŁEM.....</b> <b>TOTAL</b>	<b>100,0</b>	<b>94,4</b>	<b>5,6</b>	<b>0,8</b>	<b>2,9</b>	<b>1,2</b>	<b>0,7</b>
Jazda na rowerze..... <i>Cycling</i>	100,0	95,2	4,8	0,4	2,5	1,2	0,7
Pływanie..... <i>Swimming</i>	100,0	97,1	2,9	0,4	1,3	0,5	0,8
Gra w piłkę nożną..... <i>Play football</i>	100,0	96,0	4,0	0,7	0,9	0,5	1,9
Gra w siatkówkę..... <i>Play volleyball</i>	100,0	97,9	2,1	0,2	0,4	0,6	0,9
Taniec..... <i>Dancing</i>	100,0	97,0	3,0	0,3	1,7	0,9	0,1
Jogging, nordic walking..... <i>Jogging, nordic walking</i>	100,0	95,1	4,9	0,6	2,9	1,4	0,0
Ogólnorozwojowe zajęcia ruchowe i poprawiające kondycję fizyczną..... <i>All-purpose physical activities</i>	100,0	91,7	8,3	1,5	3,7	1,8	1,3
Aerobik, fitness, joga, gimnastyka..... <i>Aerobics, fitness, yoga, gymnastics</i>	100,0	95,2	4,8	0,6	3,2	0,8	0,3
Jazda na rolkach, deskorolce, wrotkach itp. .... <i>Skating, skateboarding, roller skating etc.</i>	100,0	97,5	2,5	0,0	0,2	0,0	2,3
Gra w tenisa ziemnego, badmintona lub squasha <i>Play tennis, badminton or squash</i>	100,0	96,5	3,5	0,0	1,3	1,1	1,1
Jazda na łyżwach..... <i>Ice skating</i>	100,0	98,5	1,5	0,0	0,6	0,3	0,6
Gra w koszykówkę..... <i>Playbasketball</i>	100,0	98,1	1,9	0,0	1,3	0,3	0,3
Wędkarstwo..... <i>Angling</i>	100,0	92,9	7,1	1,0	4,1	2,0	0,0
Jazda na nartach, snowboardzie..... <i>Skiing, snowboarding</i>	100,0	98,3	1,7	0,5	0,8	0,4	0,0
Gra w tenisa stołowego..... <i>Play table tennis</i>	100,0	97,1	2,9	0,2	2,2	0,0	0,4
Gra w kręgle..... <i>Bowling</i>	100,0	98,6	1,4	0,0	1,1	0,2	0,1
Sporty siłowe i kulturystyka..... <i>Strength sports and body-building</i>	100,0	96,4	3,6	0,6	1,9	0,4	0,7
Gra w szachy..... <i>Play chess</i>	100,0	95,3	4,7	1,1	3,1	0,0	0,6
Gra w piłkę ręczną..... <i>Play handball</i>	100,0	97,1	2,9	0,0	0,0	0,5	2,4
Gra w bilard, snookera..... <i>Play billiards, snooker</i>	100,0	98,7	1,3	0,0	0,8	0,3	0,2
Lekkoatletyka..... <i>Athletics</i>	100,0	97,4	2,6	0,9	0,0	0,0	1,7

**Tabl. 23. Uczestnictwo członków gospodarstw domowych w zajęciach sportowych lub rekreacji ruchowej według sprawności uczestników i rodzajów zajęć (cd.)**  
*Participation of households members in sport activities or physical recreation according to physical ability of participants and kinds of activities (cont.)*

Rodzaje zajęć <i>Kinds of activities</i>	Osoby uczestniczące razem <i>Total participating persons</i>	Sprawni <i>Abled</i>	Niepełnosprawni <i>Disabled</i>					dzieci z orzeczeniem o niepełnosprawności <i>children with a disability certificate</i>
			ogółem <i>total</i>	o stopniu niepełnosprawności <i>with a degree of disability</i>				
				znacznym <i>significant</i>	umiarkowanym <i>moderate</i>	lekkim <i>slight</i>		
w odsetkach <i>in %</i>								
<b>MEŻCZYŹNI.....</b> <b><i>MEN</i></b>	<b>100,0</b>	<b>94,7</b>	<b>5,3</b>	<b>1,0</b>	<b>2,8</b>	<b>0,8</b>	<b>0,6</b>	
Jazda na rowerze..... <i>Cycling</i>	100,0	95,5	4,5	0,4	2,5	0,8	0,8	
Pływanie..... <i>Swimming</i>	100,0	97,1	2,9	0,5	1,2	0,4	0,7	
Gra w piłkę nożną..... <i>Play football</i>	100,0	96,4	3,6	0,8	1,0	0,2	1,6	
Gra w siatkówkę..... <i>Play volleyball</i>	100,0	98,5	1,5	0,4	0,6	0,0	0,5	
Taniec..... <i>Dancing</i>	100,0	96,8	3,2	0,9	1,5	0,8	0,0	
Jogging, nordic walking..... <i>Jogging, nordic walking</i>	100,0	97,6	2,4	0,2	1,5	0,7	0,0	
Ogólnorozwojowe zajęcia ruchowe i poprawiające kondycję fizyczną..... <i>All-purpose physical activities</i>	100,0	93,3	6,7	1,1	2,9	1,1	1,5	
Aerobik, fitness, joga, gimnastyka..... <i>Aerobics, fitness, yoga, gymnastics</i>	100,0	95,3	4,7	1,5	1,5	0,9	0,8	
Jazda na rolkach, deskorolce, wrotkach itp. .... <i>Skating, skateboarding, roller skating etc.</i>	100,0	97,2	2,8	0,0	0,1	0,0	2,7	
Gra w tenisa ziemnego, badmintonu lub squasha <i>Play tennis, badminton or squash</i>	100,0	99,3	0,7	0,0	0,5	0,0	0,2	
Jazda na łyżwach..... <i>Ice skating</i>	100,0	99,5	0,5	0,0	0,5	0,0	0,0	
Gra w koszykówkę..... <i>Play basketball</i>	100,0	97,4	2,6	0,0	1,7	0,5	0,4	
Wędkarstwo..... <i>Angling</i>	100,0	92,5	7,5	1,0	4,3	2,2	0,0	
Jazda na nartach, snowboardzie..... <i>Skiing, snowboarding</i>	100,0	98,8	1,2	0,6	0,2	0,3	0,0	
Gra w tenisa stołowego..... <i>Play table tennis</i>	100,0	96,5	3,5	0,3	2,6	0,0	0,6	
Gra w kręgle..... <i>Bowling</i>	100,0	99,1	0,9	0,0	0,6	0,0	0,2	
Sporty siłowe i kulturystyka..... <i>Strength sports and body-building</i>	100,0	96,2	3,8	0,7	2,3	0,0	0,8	
Gra w szachy..... <i>Play chess</i>	100,0	95,8	4,2	1,0	2,6	0,0	0,6	
Gra w piłkę ręczną..... <i>Play handball</i>	100,0	97,2	2,8	0,0	0,0	0,8	2,0	
Gra w bilard, snookera..... <i>Play billiards, snooker</i>	100,0	99,7	0,3	0,0	0,0	0,0	0,3	
Lekkoatletyka..... <i>Athletics</i>	100,0	96,0	4,0	1,5	0,0	0,0	2,6	

**Tabl. 23. Uczestnictwo członków gospodarstw domowych w zajęciach sportowych lub rekreacji ruchowej według sprawności uczestników i rodzajów zajęć (dok.)**  
*Participation of households members in sport activities or physical recreation according to physical ability of participants and kinds of activities (cont.)*

Rodzaje zajęć <i>Kinds of activities</i>	Osoby uczestniczące razem <i>Total participating persons</i>	Sprawni <i>Abled</i>	Niepełnosprawni <i>Disabled</i>					dzieci z orzeczeniem o niepełnosprawności <i>children with a disability certificate</i>
			ogółem <i>total</i>	o stopniu niepełnosprawności <i>with a degree of disability</i>				
				znacznym <i>significant</i>	umiarkowanym <i>moderate</i>	lekkim <i>slight</i>		
w odsetkach <i>in %</i>								
<b>KOBIETY.....</b> <b>WOMEN</b>	<b>100,0</b>	<b>94,2</b>	<b>5,8</b>	<b>0,7</b>	<b>2,9</b>	<b>1,6</b>	<b>0,7</b>	
Jazda na rowerze..... <i>Cycling</i>	100,0	94,9	5,1	0,4	2,5	1,5	0,7	
Pływanie..... <i>Swimming</i>	100,0	97,1	2,9	0,2	1,3	0,6	0,8	
Gra w piłkę nożną..... <i>Play football</i>	100,0	92,4	7,6	0,0	0,0	2,8	4,8	
Gra w siatkówkę..... <i>Play volleyball</i>	100,0	97,0	3,0	0,0	0,2	1,3	1,5	
Taniec..... <i>Dancing</i>	100,0	97,1	2,9	0,0	1,7	1,0	0,2	
Jogging, nordic walking..... <i>Jogging, nordic walking</i>	100,0	93,9	6,1	0,8	3,6	1,7	0,0	
Ogólnorozwojowe zajęcia ruchowe i poprawiające kondycję fizyczną..... <i>All-purpose physical activities</i>	100,0	90,6	9,4	1,7	4,3	2,2	1,2	
Aerobik, fitness, joga, gimnastyka..... <i>Aerobics, fitness, yoga, gymnastics</i>	100,0	95,2	4,8	0,4	3,5	0,8	0,2	
Jazda na rolkach, deskorolce, wrotkach itp. .... <i>Skating, skateboarding, roller skating etc.</i>	100,0	97,7	2,3	0,0	0,2	0,0	2,1	
Gra w tenisa ziemnego, badminton lub squasha <i>Play tennis, badminton or squash</i>	100,0	93,6	6,4	0,0	2,0	2,2	2,1	
Jazda na łyżwach..... <i>Ice skating</i>	100,0	97,9	2,1	0,0	0,7	0,5	1,0	
Gra w koszykówkę..... <i>Play basketball</i>	100,0	99,6	0,4	0,0	0,4	0,0	0,0	
Wędkarstwo..... <i>Angling</i>	100,0	98,3	1,7	0,0	1,7	0,0	0,0	
Jazda na nartach, snowboardzie..... <i>Skiing, snowboarding</i>	100,0	97,5	2,5	0,3	1,7	0,5	0,0	
Gra w tenisa stołowego..... <i>Play table tennis</i>	100,0	98,6	1,4	0,0	1,4	0,0	0,0	
Gra w kręgle..... <i>Bowling</i>	100,0	98,0	2,0	0,0	1,6	0,4	0,0	
Sporty siłowe i kulturystyka..... <i>Strength sports and body-building</i>	100,0	97,5	2,5	0,0	0,0	2,5	0,0	
Gra w szachy..... <i>Play chess</i>	100,0	94,3	5,7	1,2	3,9	0,0	0,6	
Gra w piłkę ręczną..... <i>Play handball</i>	100,0	97,1	2,9	0,0	0,0	0,0	2,9	
Gra w bilard, snookera..... <i>Play billiards, snooker</i>	100,0	96,4	3,6	0,0	2,6	1,0	0,0	
Lekkoatletyka..... <i>Athletics</i>	100,0	100,0	0,0	0,0	0,0	0,0	0,0	

**Tabl. 24. Uczestnictwo członków gospodarstw domowych w scharakteryzowanych zajęciach sportowych lub rekreacji ruchowej według częstotliwości i rodzajów zajęć**  
*Participation of households members in sport activities or physical recreation according to frequency and kinds of activities*

Rodzaje zajęć <i>Kinds of activities</i>	Zajęcia scharakteryzowane <i>Activities characterized by</i>	Częstotliwość uczestnictwa <i>Participation frequency</i>				
		okazjonalna <i>occasional</i>	sporadyczna <i>sporadic</i>	systematyczna <i>systematic</i>		
				1 lub 2 razy w tygodniu <i>once or twice a week</i>	3-5 razy w tygodniu <i>3-5 times a week</i>	ponad 5 razy w tygodniu <i>more than 5 times a week</i>
w odsetkach <i>in %</i>						
<b>OGÓŁEM.....</b> <b>TOTAL</b>	<b>100,0</b>	<b>34,0</b>	<b>23,1</b>	<b>28,8</b>	<b>11,6</b>	<b>2,5</b>
Jazda na rowerze..... <i>Cycling</i>	100,0	23,4	23,5	34,3	15,5	3,3
Pływanie..... <i>Swimming</i>	100,0	46,3	29,3	21,9	2,3	0,3
Gra w piłkę nożną..... <i>Play football</i>	100,0	23,5	24,1	33,5	17,8	1,1
Gra w siatkówkę..... <i>Play volleyball</i>	100,0	54,7	25,2	16,3	2,9	1,0
Taniec..... <i>Dancing</i>	100,0	48,1	14,7	31,2	5,3	0,6
Jogging, nordic walking..... <i>Jogging, nordic walking</i>	100,0	11,5	24,0	37,0	19,1	8,5
Ogólnorozwojowe zajęcia ruchowe i poprawiające kondycję fizyczną..... <i>All-purpose physical activities</i>	100,0	11,4	23,9	35,9	21,0	7,9
Aerobik, fitness, joga, gimnastyka..... <i>Aerobics, fitness, yoga, gymnastics</i>	100,0	10,3	16,2	47,0	22,6	3,9
Jazda na rolkach, deskorolce, wrotkach itp. .... <i>Skating, skateboarding, roller skating etc.</i>	100,0	34,3	20,4	33,1	11,3	0,9
Gra w tenisa ziemnego, badminton lub squash..... <i>Play tennis, badminton or squash</i>	100,0	64,4	18,2	14,1	1,5	1,7
Jazda na łyżwach..... <i>Ice skating</i>	100,0	85,4	7,8	6,8	0,0	0,0
Gra w koszykówkę..... <i>Play basketball</i>	100,0	35,6	27,8	23,3	11,8	1,5
Wędkarstwo..... <i>Angling</i>	100,0	40,2	38,6	18,1	2,9	0,1
Jazda na nartach, snowboardzie..... <i>Skiing, snowboarding</i>	100,0	91,6	6,2	2,2	0,0	0,0
Gra w tenisa stołowego..... <i>Play table tennis</i>	100,0	55,3	18,8	21,3	2,5	2,1
Gra w kręgle..... <i>Bowling</i>	100,0	71,2	26,1	2,8	0,0	0,0
Sporty siłowe i kulturystyka..... <i>Strength sports and body-building</i>	100,0	5,0	14,8	43,0	31,4	5,8
Gra w szachy..... <i>Play chess</i>	100,0	29,7	44,1	22,7	3,4	0,2
Gra w piłkę ręczną..... <i>Play handball</i>	100,0	27,6	29,5	27,8	15,2	0,0
Gra w bilard, snookera..... <i>Play billiards, snooker</i>	100,0	63,9	28,6	5,1	2,3	0,0
Lekkoatletyka..... <i>Athletics</i>	100,0	26,0	8,4	37,1	25,2	3,3

**Tabl. 24. Uczestnictwo członków gospodarstw domowych w scharakteryzowanych zajęciach sportowych lub rekreacji ruchowej według częstotliwości i rodzajów zajęć (cd.)**  
*Participation of households members in sport activities or physical recreation according to frequency and kinds of activities (cont.)*

Rodzaje zajęć <i>Kinds of activities</i>	Zajęcia scharakteryzowane <i>Activities characterized by</i>	Częstotliwość uczestnictwa <i>Participation frequency</i>				
		okazjonalna <i>occasional</i>	sporadyczna <i>sporadic</i>	systematyczna <i>systematic</i>		
				1 lub 2 razy w tygodniu <i>once or twice a week</i>	3-5 razy w tygodniu <i>3-5 times a week</i>	ponad 5 razy w tygodniu <i>more than 5 times a week</i>
w odsetkach <i>in %</i>						
<b>MEŻCZYŹNI.....</b> <b>MEN</b>	<b>100,0</b>	<b>34,7</b>	<b>24,1</b>	<b>27,5</b>	<b>11,3</b>	<b>2,4</b>
Jazda na rowerze..... <i>Cycling</i>	100,0	21,8	24,0	35,1	15,6	3,5
Pływanie..... <i>Swimming</i>	100,0	48,1	28,3	21,2	1,9	0,5
Gra w piłkę nożną..... <i>Play football</i>	100,0	23,0	23,8	34,2	17,8	1,1
Gra w siatkówkę..... <i>Play volleyball</i>	100,0	56,9	29,7	12,4	1,0	0,0
Taniec..... <i>Dancing</i>	100,0	64,6	15,0	18,3	1,9	0,2
Jogging, nordic walking..... <i>Jogging, nordic walking</i>	100,0	12,0	21,6	37,4	17,3	11,7
Ogólnorozwojowe zajęcia ruchowe i poprawiające kondycję fizyczną..... <i>All-purpose physical activities</i>	100,0	11,8	22,5	38,3	20,2	7,3
Aerobik, fitness, joga, gimnastyka..... <i>Aerobics, fitness, yoga, gymnastics</i>	100,0	9,0	17,2	37,4	32,0	4,4
Jazda na rolkach, deskorolce, wrotkach itp. .... <i>Skating, skateboarding, roller skating etc.</i>	100,0	35,8	24,3	28,0	10,2	1,6
Gra w tenisa ziemnego, badmintona lub squasha <i>Play tennis, badminton or squash</i>	100,0	58,5	22,7	15,1	0,5	3,3
Jazda na łyżwach..... <i>Ice skating</i>	100,0	83,4	10,6	6,0	0,0	0,0
Gra w koszykówkę..... <i>Play basketball</i>	100,0	36,2	28,3	23,3	11,4	0,8
Wędkarstwo..... <i>Angling</i>	100,0	37,0	40,6	19,2	3,2	0,1
Jazda na nartach, snowboardzie..... <i>Skiing, snowboarding</i>	100,0	90,7	7,6	1,7	0,0	0,0
Gra w tenisa stołowego..... <i>Play table tennis</i>	100,0	54,3	21,0	22,7	2,0	0,0
Gra w kręgle..... <i>Bowling</i>	100,0	68,2	27,8	4,1	0,0	0,0
Sporty siłowe i kulturystyka..... <i>Strength sports and body-building</i>	100,0	4,6	12,8	42,6	33,1	6,9
Gra w szachy..... <i>Play chess</i>	100,0	30,6	38,3	26,8	3,9	0,3
Gra w piłkę ręczną..... <i>Play handball</i>	100,0	36,1	36,0	17,2	10,8	0,0
Gra w bilard, snookera..... <i>Play billiards, snooker</i>	100,0	59,8	30,7	6,1	3,3	0,0
Lekkoatletyka..... <i>Athletics</i>	100,0	20,3	9,5	37,5	30,7	2,0

**Tabl. 24. Uczestnictwo członków gospodarstw domowych w scharakteryzowanych zajęciach sportowych lub rekreacji ruchowej według częstotliwości i rodzajów zajęć (cd.)**  
*Participation of households members in sport activities or physical recreation according to frequency and kinds of activities (cont.)*

Rodzaje zajęć <i>Kinds of activities</i>	Zajęcia scharakteryzowane <i>Activities characterized by</i>	Częstotliwość uczestnictwa <i>Participation frequency</i>				
		okazjonalna <i>occasional</i>	sporadyczna <i>sporadic</i>	systematyczna <i>systematic</i>		
				1 lub 2 razy w tygodniu <i>once or twice a week</i>	3-5 razy w tygodniu <i>3-5 times a week</i>	ponad 5 razy w tygodniu <i>more than 5 times a week</i>
w odsetkach <i>in %</i>						
<b>KOBIETY.....</b> <b>WOMEN</b>	<b>100,0</b>	<b>33,3</b>	<b>21,9</b>	<b>30,1</b>	<b>12,0</b>	<b>2,7</b>
Jazda na rowerze..... <i>Cycling</i>	100,0	24,8	22,9	33,6	15,4	3,2
Pływanie..... <i>Swimming</i>	100,0	44,2	30,4	22,7	2,7	0,1
Gra w piłkę nożną..... <i>Play football</i>	100,0	29,4	29,5	23,0	18,2	0,0
Gra w siatkówkę..... <i>Play volleyball</i>	100,0	52,0	19,7	21,0	5,1	2,1
Taniec..... <i>Dancing</i>	100,0	41,2	14,6	36,6	6,8	0,8
Jogging, nordic walking..... <i>Jogging, nordic walking</i>	100,0	11,2	25,0	36,8	19,9	7,0
Ogólnorozwojowe zajęcia ruchowe i poprawiające kondycję fizyczną..... <i>All-purpose physical activities</i>	100,0	11,1	24,7	34,4	21,5	8,2
Aerobik, fitness, joga, gimnastyka..... <i>Aerobics, fitness, yoga, gymnastics</i>	100,0	10,4	16,1	48,3	21,4	3,9
Jazda na rolkach, deskorolce, wrotkach itp. .... <i>Skating, skateboarding, roller skating etc.</i>	100,0	33,4	17,9	36,3	12,0	0,5
Gra w tenisa ziemnego, badmintonu lub squasha <i>Play tennis, badminton or squash</i>	100,0	70,6	13,7	13,2	2,6	0,0
Jazda na łyżwach..... <i>Ice skating</i>	100,0	86,5	6,1	7,4	0,0	0,0
Gra w koszykówkę..... <i>Play basketball</i>	100,0	34,1	26,7	23,2	12,8	3,1
Wędkarstwo..... <i>Angling</i>	100,0	82,6	12,9	4,5	0,0	0,0
Jazda na nartach, snowboardzie..... <i>Skiing, snowboarding</i>	100,0	93,1	4,0	2,9	0,0	0,0
Gra w tenisa stołowego..... <i>Play table tennis</i>	100,0	58,2	13,0	17,4	3,9	7,5
Gra w kręgle..... <i>Bowling</i>	100,0	74,6	24,1	1,3	0,0	0,0
Sporty siłowe i kulturystyka..... <i>Strength sports and body-building</i>	100,0	6,9	25,0	45,6	22,6	0,0
Gra w szachy..... <i>Play chess</i>	100,0	27,9	54,3	15,4	2,4	0,0
Gra w piłkę ręczną..... <i>Play handball</i>	100,0	20,7	24,2	36,3	18,7	0,0
Gra w bilard, snookera..... <i>Play billiards, snooker</i>	100,0	73,2	23,9	2,9	0,0	0,0
Lekkoatletyka..... <i>Athletics</i>	100,0	36,9	6,2	36,2	15,0	5,6

**Tabl. 24. Uczestnictwo członków gospodarstw domowych w scharakteryzowanych zajęciach sportowych lub rekreacji ruchowej według częstotliwości i rodzajów zajęć (cd.)**  
*Participation of households members in sport activities or physical recreation according to frequency and kinds of activities (cont.)*

Rodzaje zajęć <i>Kinds of activities</i>	Zajęcia scharakteryzowane <i>Activities characterized by</i>	Częstotliwość uczestnictwa <i>Participation frequency</i>				
		okazjonalna <i>occasional</i>	sporadyczna <i>sporadic</i>	systematyczna <i>systematic</i>		
				1 lub 2 razy w tygodniu <i>once or twice a week</i>	3-5 razy w tygodniu <i>3-5 times a week</i>	ponad 5 razy w tygodniu <i>more than 5 times a week</i>
w odsetkach <i>in %</i>						
<b>MIASTO.....</b> <b>URBAN AREAS</b>	<b>100,0</b>	<b>35,5</b>	<b>23,2</b>	<b>27,9</b>	<b>11,1</b>	<b>2,2</b>
Jazda na rowerze .....	100,0	27,0	24,6	31,3	13,9	3,2
<i>Cycling</i>						
Pływanie.....	100,0	43,1	29,1	24,7	2,9	0,3
<i>Swimming</i>						
Gra w piłkę nożną.....	100,0	27,2	23,3	30,8	17,4	1,4
<i>Play football</i>						
Gra w siatkówkę.....	100,0	56,0	27,1	15,1	1,8	0,0
<i>Play volleyball</i>						
Taniec.....	100,0	45,5	15,2	31,5	7,0	0,8
<i>Dancing</i>						
Jogging, nordic walking.....	100,0	11,8	25,9	38,4	17,3	6,5
<i>Jogging, nordic walking</i>						
Ogólnorozwojowe zajęcia ruchowe i poprawiające kondycję fizyczną.....	100,0	11,8	23,8	35,2	20,0	9,2
<i>All-purpose physical activities</i>						
Aerobik, fitness, joga, gimnastyka .....	100,0	10,5	16,5	47,3	23,7	2,0
<i>Aerobics, fitness, yoga, gymnastics</i>						
Jazda na rolkach, deskorolce, wrotkach itp. ....	100,0	36,0	18,4	33,3	11,3	0,9
<i>Skating, skateboarding, roller skating etc.</i>						
Gra w tenisa ziemnego, badmintonu lub squasha	100,0	58,6	22,3	15,0	2,4	1,8
<i>Play tennis, badminton or squash</i>						
Jazda na łyżwach .....	100,0	86,6	6,5	6,9	0,0	0,0
<i>Ice skating</i>						
Gra w koszykówkę.....	100,0	39,9	24,9	23,3	9,9	2,0
<i>Play basketball</i>						
Wędkarstwo .....	100,0	39,0	40,2	17,3	3,5	0,0
<i>Angling</i>						
Jazda na nartach, snowboardzie.....	100,0	93,2	5,0	1,7	0,0	0,0
<i>Skiing, snowboarding</i>						
Gra w tenisa stołowego.....	100,0	57,0	18,6	22,3	2,1	0,0
<i>Play table tennis</i>						
Gra w kręgle.....	100,0	71,7	25,9	2,3	0,0	0,0
<i>Bowling</i>						
Sporty siłowe i kulturystyka .....	100,0	4,7	15,7	42,2	33,0	4,4
<i>Strength sports and body-building</i>						
Gra w szachy.....	100,0	32,0	42,1	20,7	5,2	0,0
<i>Play chess</i>						
Gra w piłkę ręczną .....	100,0	31,4	35,5	19,7	13,4	0,0
<i>Play handball</i>						
Gra w bilard, snookera.....	100,0	65,1	25,1	6,8	3,1	0,0
<i>Play billiards, snooker</i>						
Lekkoatletyka.....	100,0	27,0	10,3	32,1	27,5	3,1
<i>Athletics</i>						

**Tabl. 24. Uczestnictwo członków gospodarstw domowych w scharakteryzowanych zajęciach sportowych lub rekreacji ruchowej według częstotliwości i rodzajów zajęć (dok.)**  
*Participation of households members in sport activities or physical recreation according to frequency and kinds of activities (cont.)*

Rodzaje zajęć <i>Kinds of activities</i>	Zajęcia scharakteryzowane <i>Activities characterized by</i>	Częstotliwość uczestnictwa <i>Participation frequency</i>				
		okazjonalna <i>occasional</i>	sporadyczna <i>sporadic</i>	systematyczna <i>systematic</i>		
				1 lub 2 razy w tygodniu <i>once or twice a week</i>	3-5 razy w tygodniu <i>3-5 times a week</i>	ponad 5 razy w tygodniu <i>more than 5 times a week</i>
w odsetkach <i>in %</i>						
<b>WIEŚ.....</b> <b>RURAL AREAS</b>	<b>100,0</b>	<b>31,1</b>	<b>22,9</b>	<b>30,5</b>	<b>12,6</b>	<b>3,0</b>
Jazda na rowerze .....	100,0	17,7	21,7	39,1	18,0	3,6
<i>Cycling</i>						
Pływanie.....	100,0	54,1	29,8	15,1	0,8	0,2
<i>Swimming</i>						
Gra w piłkę nożną.....	100,0	18,8	25,2	36,9	18,4	0,7
<i>Play football</i>						
Gra w siatkówkę.....	100,0	52,5	22,0	18,4	4,6	2,6
<i>Play volleyball</i>						
Taniec.....	100,0	54,1	13,7	30,3	1,6	0,2
<i>Dancing</i>						
Jogging, nordic walking.....	100,0	10,7	20,2	34,1	22,7	12,3
<i>Jogging, nordic walking</i>						
Ogólnorozwojowe zajęcia ruchowe i poprawiające kondycję fizyczną.....	100,0	10,2	24,1	37,8	23,8	4,1
<i>All-purpose physical activities</i>						
Aerobik, fitness, joga, gimnastyka .....	100,0	9,5	14,9	46,0	18,5	11,1
<i>Aerobics, fitness, yoga, gymnastics</i>						
Jazda na rolkach, deskorolce, wrotkach itp. ....	100,0	32,1	23,1	32,7	11,3	0,9
<i>Skating, skateboarding, roller skating etc.</i>						
Gra w tenisa ziemnego, badmintonu lub squasha	100,0	75,3	10,8	12,6	0,0	1,4
<i>Play tennis, badminton or squash</i>						
Jazda na łyżwach .....	100,0	81,7	11,6	6,8	0,0	0,0
<i>Ice skating</i>						
Gra w koszykówkę.....	100,0	27,0	33,4	23,2	15,6	0,7
<i>Play basketball</i>						
Wędkarstwo .....	100,0	41,9	36,4	19,3	2,2	0,2
<i>Angling</i>						
Jazda na nartach, snowboardzie.....	100,0	86,6	9,9	3,5	0,0	0,0
<i>Skiing, snowboarding</i>						
Gra w tenisa stołowego.....	100,0	52,2	19,2	19,2	3,3	6,1
<i>Play table tennis</i>						
Gra w kręgle.....	100,0	69,8	26,4	3,9	0,0	0,0
<i>Bowling</i>						
Sporty siłowe i kulturystyka .....	100,0	5,6	12,5	44,9	27,7	9,2
<i>Strength sports and body-building</i>						
Gra w szachy.....	100,0	25,4	47,8	26,3	0,0	0,6
<i>Play chess</i>						
Gra w piłkę ręczną .....	100,0	23,8	23,4	35,8	17,0	0,0
<i>Play handball</i>						
Gra w bilard, snookera.....	100,0	60,2	39,8	0,0	0,0	0,0
<i>Play billiards, snooker</i>						
Lekkoatletyka.....	100,0	24,3	4,9	46,1	21,1	3,6
<i>Athletics</i>						



**Tabl. 25. Uczestnictwo członków gospodarstw domowych w scharakteryzowanych zajęciach sportowych lub rekreacji ruchowej według okresu uczestnictwa i rodzajów zajęć**  
*Participation of households members in sport activities or physical recreation according to participation period and kinds of activities*

Rodzaje zajęć <i>Kinds of activities</i>	Zajęcia scharakteryzowane <i>Activities characterized by</i>	Okres uczestnictwa (w latach) <i>Participation in period of time (in years)</i>					
		poniżej 1 <i>less than 1</i>	1	2	3–5	6–9	10 i więcej <i>10 and more</i>
		w odsetkach <i>in %</i>					
<b>O G Ó Ł E M.....</b> <b>TOTAL</b>	<b>100,0</b>	<b>0,6</b>	<b>14,7</b>	<b>13,7</b>	<b>28,4</b>	<b>6,3</b>	<b>36,3</b>
Jazda na rowerze..... <i>Cycling</i>	100,0	0,1	10,4	8,2	21,5	6,8	53,0
Pływanie..... <i>Swimming</i>	100,0	0,6	13,1	11,1	27,9	4,7	42,6
Gra w piłkę nożną..... <i>Play football</i>	100,0	0,3	19,2	15,3	27,6	8,1	29,5
Gra w siatkówkę..... <i>Play volleyball</i>	100,0	0,1	12,2	10,7	31,1	7,8	38,1
Taniec..... <i>Dancing</i>	100,0	1,3	24,5	12,5	17,9	6,1	37,7
Jogging, nordic walking..... <i>Jogging, nordic walking</i>	100,0	0,7	16,1	22,5	37,5	3,7	19,5
Ogólnorozwojowe zajęcia ruchowe i poprawiające kondycję fizyczną..... <i>All-purpose physical activities</i>	100,0	0,9	14,9	18,4	36,1	4,5	25,2
Aerobik, fitness, joga, gimnastyka..... <i>Aerobics, fitness, yoga, gymnastics</i>	100,0	1,5	22,2	20,6	34,1	4,8	16,9
Jazda na rolkach, deskorolce, wrotkach itp. .... <i>Skating, skateboarding, roller skating etc.</i>	100,0	1,1	27,2	24,7	32,9	6,5	7,6
Gra w tenisa ziemnego, badminton lub squasha <i>Play tennis, badminton or squash</i>	100,0	1,2	22,0	13,4	26,0	6,8	30,7
Jazda na łyżwach..... <i>Ice skating</i>	100,0	0,3	12,6	24,3	33,5	6,5	22,7
Gra w koszykówkę..... <i>Playbasketball</i>	100,0	0,8	10,7	19,4	35,3	12,1	21,6
Wędkarstwo..... <i>Angling</i>	100,0	0,8	6,5	5,4	20,7	4,5	62,1
Jazda na nartach, snowboardzie..... <i>Skiing, snowboarding</i>	100,0	0,0	9,0	7,0	31,7	8,3	44,0
Gra w tenisa stołowego..... <i>Play table tennis</i>	100,0	0,0	9,4	11,3	42,9	5,5	30,9
Gra w kręgle..... <i>Bowling</i>	100,0	0,5	14,7	27,9	43,3	5,1	8,5
Sporty siłowe i kulturystyka..... <i>Strength sports and body-building</i>	100,0	3,3	23,5	18,6	38,5	5,0	11,1
Gra w szachy..... <i>Play chess</i>	100,0	0,6	7,3	10,4	23,1	7,8	50,8
Gra w piłkę ręczną..... <i>Play handball</i>	100,0	0,0	15,3	30,0	33,3	8,3	13,1
Gra w bilard, snookera..... <i>Play billiards, snooker</i>	100,0	0,4	11,7	16,0	35,7	10,5	25,8
Lekkoatletyka..... <i>Athletics</i>	100,0	0,8	12,9	16,2	40,7	7,6	21,8

**Tabl. 25. Uczestnictwo członków gospodarstw domowych w scharakteryzowanych zajęciach sportowych lub rekreacji ruchowej według okresu uczestnictwa i rodzajów zajęć (cd.)**  
*Participation of households members in sport activities or physical recreation according to participation period and kinds of activities (cont.)*

Rodzaje zajęć <i>Kinds of activities</i>	Zajęcia scharakteryzowane <i>Activities characterized by</i>	Okres uczestnictwa (w latach) <i>Participation in period of time (in years)</i>					
		poniżej 1 <i>less than 1</i>	1	2	3–5	6–9	10 i więcej <i>10 and more</i>
		w odsetkach <i>in %</i>					
<b>MEŻCZYŹNI.....</b> <b>MEN</b>	<b>100,0</b>	<b>0,5</b>	<b>13,7</b>	<b>12,6</b>	<b>27,1</b>	<b>6,3</b>	<b>39,6</b>
Jazda na rowerze..... <i>Cycling</i>	100,0	0,2	11,2	6,9	21,1	6,4	54,2
Pływanie..... <i>Swimming</i>	100,0	0,5	11,4	11,6	26,7	5,1	44,6
Gra w piłkę nożną..... <i>Play football</i>	100,0	0,3	19,0	15,6	26,6	8,2	30,3
Gra w siatkówkę..... <i>Play volleyball</i>	100,0	0,0	9,9	12,2	25,7	5,5	46,8
Taniec..... <i>Dancing</i>	100,0	1,9	14,8	6,1	18,5	5,7	53,0
Jogging, nordic walking..... <i>Jogging, nordic walking</i>	100,0	0,0	10,9	14,3	37,2	5,0	32,5
Ogólnorozwojowe zajęcia ruchowe i poprawiające kondycję fizyczną..... <i>All-purpose physical activities</i>	100,0	1,4	14,1	18,3	29,0	7,2	30,1
Aerobik, fitness, joga, gimnastyka..... <i>Aerobics, fitness, yoga, gymnastics</i>	100,0	0,0	20,2	13,1	31,3	5,5	29,9
Jazda na rolkach, deskorolce, wrotkach itp. .... <i>Skating, skateboarding, roller skating etc.</i>	100,0	1,6	30,8	28,2	29,6	3,5	6,4
Gra w tenisa ziemnego, badminton lub squash..... <i>Play tennis, badminton or squash</i>	100,0	0,7	22,2	13,8	25,9	3,9	33,5
Jazda na łyżwach..... <i>Ice skating</i>	100,0	0,0	14,3	24,6	36,4	6,0	18,8
Gra w koszykówkę..... <i>Play basketball</i>	100,0	1,2	9,5	19,9	34,8	10,1	24,6
Wędkarstwo..... <i>Angling</i>	100,0	0,3	6,6	5,6	20,7	4,8	62,1
Jazda na nartach, snowboardzie..... <i>Skiing, snowboarding</i>	100,0	0,0	7,3	7,9	31,5	7,7	45,7
Gra w tenisa stołowego..... <i>Play table tennis</i>	100,0	0,0	8,0	14,5	39,9	4,8	32,8
Gra w kręgle..... <i>Bowling</i>	100,0	0,0	15,9	25,4	43,2	7,0	8,6
Sporty siłowe i kulturystyka..... <i>Strength sports and body-building</i>	100,0	2,3	21,2	19,7	38,1	5,7	13,0
Gra w szachy..... <i>Play chess</i>	100,0	0,0	6,7	11,1	21,5	7,5	53,2
Gra w piłkę ręczną..... <i>Play handball</i>	100,0	0,0	19,4	33,7	25,7	5,1	16,2
Gra w bilard, snookera..... <i>Play billiards, snooker</i>	100,0	0,6	11,0	19,1	33,3	8,4	27,6
Lekkoatletyka..... <i>Athletics</i>	100,0	1,3	13,6	13,8	38,0	8,8	24,6

**Tabl. 25. Uczestnictwo członków gospodarstw domowych w scharakteryzowanych zajęciach sportowych lub rekreacji ruchowej według okresu uczestnictwa i rodzajów zajęć (cd.)**  
*Participation of households members in sport activities or physical recreation according to participation period and kinds of activities (cont.)*

Rodzaje zajęć <i>Kinds of activities</i>	Zajęcia scharakteryzowane <i>Activities characterized by</i>	Okres uczestnictwa (w latach) <i>Participation in period of time (in years)</i>					
		poniżej 1 <i>less than 1</i>	1	2	3–5	6–9	10 i więcej <i>10 and more</i>
		w odsetkach <i>in %</i>					
<b>KOBIETY.....</b> <b>WOMEN</b>	<b>100,0</b>	<b>0,7</b>	<b>15,7</b>	<b>14,9</b>	<b>29,9</b>	<b>6,2</b>	<b>32,7</b>
Jazda na rowerze..... <i>Cycling</i>	100,0	0,0	9,6	9,5	21,8	7,3	51,7
Pływanie..... <i>Swimming</i>	100,0	0,8	15,1	10,4	29,2	4,3	40,3
Gra w piłkę nożną..... <i>Play football</i>	100,0	0,0	22,7	11,9	40,6	7,1	17,7
Gra w siatkówkę..... <i>Play volleyball</i>	100,0	0,2	14,9	9,0	37,6	10,6	27,7
Taniec..... <i>Dancing</i>	100,0	1,0	28,6	15,2	17,6	6,3	31,2
Jogging, nordic walking..... <i>Jogging, nordic walking</i>	100,0	1,0	18,4	26,1	37,6	3,2	13,7
Ogólnorozwojowe zajęcia ruchowe i poprawiające kondycję fizyczną..... <i>All-purpose physical activities</i>	100,0	0,7	15,5	18,5	40,5	2,7	22,1
Aerobik, fitness, joga, gimnastyka..... <i>Aerobics, fitness, yoga, gymnastics</i>	100,0	1,7	22,5	21,6	34,4	4,7	15,2
Jazda na rolkach, deskorolce, wrotkach itp. .... <i>Skating, skateboarding, roller skating etc.</i>	100,0	0,8	24,9	22,4	35,0	8,5	8,4
Gra w tenisa ziemnego, badminton lub squasha <i>Play tennis, badminton or squash</i>	100,0	1,7	21,8	13,0	26,0	9,7	27,7
Jazda na łyżwach..... <i>Ice skating</i>	100,0	0,6	11,6	24,2	31,8	6,8	25,1
Gra w koszykówkę..... <i>Play basketball</i>	100,0	0,0	13,5	18,4	36,5	16,7	15,0
Wędkarstwo..... <i>Angling</i>	100,0	7,5	5,2	3,8	21,5	0,0	62,0
Jazda na nartach, snowboardzie..... <i>Skiing, snowboarding</i>	100,0	0,0	11,8	5,6	32,0	9,1	41,5
Gra w tenisa stołowego..... <i>Play table tennis</i>	100,0	0,0	13,1	3,1	50,5	7,4	25,9
Gra w kręgle..... <i>Bowling</i>	100,0	1,1	13,3	30,8	43,4	3,0	8,4
Sporty siłowe i kulturystyka..... <i>Strength sports and body-building</i>	100,0	8,5	35,6	12,9	40,5	1,1	1,4
Gra w szachy..... <i>Play chess</i>	100,0	1,8	8,5	9,2	25,9	8,2	46,5
Gra w piłkę ręczną..... <i>Play handball</i>	100,0	0,0	12,0	27,1	39,4	10,9	10,5
Gra w bilard, snookera..... <i>Play billiards, snooker</i>	100,0	0,0	13,2	8,8	41,2	15,4	21,4
Lekkoatletyka..... <i>Athletics</i>	100,0	0,0	11,7	20,8	45,8	5,2	16,5

**Tabl. 25. Uczestnictwo członków gospodarstw domowych w scharakteryzowanych zajęciach sportowych lub rekreacji ruchowej według okresu uczestnictwa i rodzajów zajęć (cd.)**  
*Participation of households members in sport activities or physical recreation according to participation period and kinds of activities (cont.)*

Rodzaje zajęć <i>Kinds of activities</i>	Zajęcia scharakteryzowane <i>Activities characterized by</i>	Okres uczestnictwa (w latach) <i>Participation in period of time (in years)</i>					
		poniżej 1 <i>less than 1</i>	1	2	3–5	6–9	10 i więcej <i>10 and more</i>
		w odsetkach <i>in %</i>					
<b>MIASTO.....</b> <b>URBAN AREAS</b>	<b>100,0</b>	<b>0,8</b>	<b>13,8</b>	<b>12,9</b>	<b>28,6</b>	<b>6,4</b>	<b>37,5</b>
Jazda na rowerze ..... <i>Cycling</i>	100,0	0,0	8,6	7,2	22,3	7,0	54,9
Pływanie..... <i>Swimming</i>	100,0	0,7	12,4	10,6	27,8	5,0	43,5
Gra w piłkę nożną..... <i>Play football</i>	100,0	0,5	17,2	14,9	23,9	8,2	35,3
Gra w siatkówkę..... <i>Play volleyball</i>	100,0	0,0	9,8	9,9	28,0	8,0	44,3
Taniec..... <i>Dancing</i>	100,0	1,1	23,3	12,3	18,3	8,0	37,0
Jogging, nordic walking..... <i>Jogging, nordic walking</i>	100,0	1,0	15,1	23,9	37,0	4,0	19,1
Ogólnorozwojowe zajęcia ruchowe i poprawiające kondycję fizyczną..... <i>All-purpose physical activities</i>	100,0	1,3	14,9	15,2	37,7	4,1	26,8
Aerobik, fitness, joga, gimnastyka..... <i>Aerobics, fitness, yoga, gymnastics</i>	100,0	1,8	23,3	17,0	36,6	5,1	16,2
Jazda na rolkach, deskorolce, wrotkach itp. .... <i>Skating, skateboarding, roller skating etc.</i>	100,0	0,8	27,1	24,2	32,0	7,1	8,7
Gra w tenisa ziemnego, badminton lub squash..... <i>Play tennis, badminton or squash</i>	100,0	1,5	17,3	13,6	23,0	6,4	38,1
Jazda na łyżwach..... <i>Ice skating</i>	100,0	0,3	10,0	26,3	29,6	6,9	26,8
Gra w koszykówkę..... <i>Play basketball</i>	100,0	1,3	11,3	18,1	33,6	13,3	22,4
Wędkarstwo..... <i>Angling</i>	100,0	1,4	6,6	5,9	16,0	2,7	67,5
Jazda na nartach, snowboardzie..... <i>Skiing, snowboarding</i>	100,0	0,0	9,6	6,9	31,1	8,0	44,4
Gra w tenisa stołowego..... <i>Play table tennis</i>	100,0	0,0	10,4	8,2	41,1	6,9	33,3
Gra w kręgle..... <i>Bowling</i>	100,0	0,7	10,4	23,6	52,6	5,1	7,6
Sporty siłowe i kulturystyka..... <i>Strength sports and body-building</i>	100,0	3,9	24,8	16,1	38,4	4,0	12,7
Gra w szachy..... <i>Play chess</i>	100,0	1,0	4,2	10,0	25,1	11,8	47,9
Gra w piłkę ręczną..... <i>Play handball</i>	100,0	0,0	16,2	24,7	33,2	13,9	12,0
Gra w bilard, snookera..... <i>Play billiards, snooker</i>	100,0	0,5	12,3	12,7	37,9	8,5	28,0
Lekkoatletyka..... <i>Athletics</i>	100,0	1,3	14,4	10,9	41,7	8,6	23,1

**Tabl. 25. Uczestnictwo członków gospodarstw domowych w scharakteryzowanych zajęciach sportowych lub rekreacji ruchowej według okresu uczestnictwa i rodzajów zajęć (dok.)**  
*Participation of households members in sport activities or physical recreation according to participation period and kinds of activities (cont.)*

Rodzaje zajęć <i>Kinds of activities</i>	Zajęcia scharakteryzowane <i>Activities characterized by</i>	Okres uczestnictwa (w latach) <i>Participation in period of time (in years)</i>					
		poniżej 1 <i>less than 1</i>	1	2	3–5	6–9	10 i więcej <i>10 and more</i>
		w odsetkach <i>in %</i>					
<b>WIEŚ.....</b> <b>RURAL AREAS</b>	<b>100,0</b>	<b>0,3</b>	<b>16,4</b>	<b>15,2</b>	<b>28,1</b>	<b>5,9</b>	<b>34,0</b>
Jazda na rowerze ..... <i>Cycling</i>	100,0	0,3	13,2	9,8	20,3	6,5	49,9
Pływanie..... <i>Swimming</i>	100,0	0,3	14,7	12,1	28,0	4,2	40,6
Gra w piłkę nożną..... <i>Play football</i>	100,0	0,0	21,7	15,9	32,3	8,0	22,1
Gra w siatkówkę..... <i>Play volleyball</i>	100,0	0,2	16,1	12,1	36,2	7,5	27,9
Taniec..... <i>Dancing</i>	100,0	1,7	27,4	13,0	16,9	2,0	39,1
Jogging, nordic walking..... <i>Jogging, nordic walking</i>	100,0	0,3	18,0	19,7	38,5	3,3	20,4
Ogólnorozwojowe zajęcia ruchowe i poprawiające kondycję fizyczną..... <i>All-purpose physical activities</i>	100,0	0,0	15,0	27,6	31,5	5,3	20,5
Aerobik, fitness, joga, gimnastyka..... <i>Aerobics, fitness, yoga, gymnastics</i>	100,0	0,5	18,0	34,0	24,7	3,5	19,4
Jazda na rolkach, deskorolce, wrotkach itp. .... <i>Skating, skateboarding, roller skating etc.</i>	100,0	1,5	27,3	25,3	34,0	5,7	6,2
Gra w tenisa ziemnego, badminton lub squash..... <i>Play tennis, badminton or squash</i>	100,0	0,5	30,8	12,9	31,5	7,4	16,9
Jazda na łyżwach..... <i>Ice skating</i>	100,0	0,4	20,4	18,4	45,0	5,2	10,7
Gra w koszykówkę..... <i>Play basketball</i>	100,0	0,0	9,6	22,0	38,6	9,7	20,2
Wędkarstwo..... <i>Angling</i>	100,0	0,0	6,3	4,8	27,6	7,1	54,1
Jazda na nartach, snowboardzie..... <i>Skiing, snowboarding</i>	100,0	0,0	7,3	7,4	33,3	9,1	42,8
Gra w tenisa stołowego..... <i>Play table tennis</i>	100,0	0,0	7,6	17,1	46,2	2,9	26,2
Gra w kręgle..... <i>Bowling</i>	100,0	0,0	25,5	38,8	19,9	5,1	10,7
Sporty siłowe i kulturystyka..... <i>Strength sports and body-building</i>	100,0	1,8	20,4	24,5	38,7	7,3	7,4
Gra w szachy..... <i>Play chess</i>	100,0	0,0	13,1	11,1	19,4	0,4	55,9
Gra w piłkę ręczną..... <i>Play handball</i>	100,0	0,0	14,4	35,4	33,3	2,8	14,2
Gra w bilard, snookera..... <i>Play billiards, snooker</i>	100,0	0,0	9,7	26,1	28,7	16,7	18,7
Lekkoatletyka..... <i>Athletics</i>	100,0	0,0	10,2	25,8	39,0	5,7	19,3

**Tabl. 26. Uczestnictwo członków gospodarstw domowych w scharakteryzowanych zajęciach sportowych lub rekreacji ruchowej według miejsca uczestnictwa i rodzajów zajęć**  
*Participation of households members in sport activities or physical recreation according to participation place and kinds of activities*

Rodzaje zajęć <i>Kinds of activities</i>	Zajęcia scharakteryzowane <i>Activities characterized by</i>	Miejsce uczestnictwa <i>Participation place</i>				
		miejscowość zamieszkania <i>home town</i>	miejscowość usytuowania miejsca pracy lub nauki <i>work or study location</i>	inna miejscowość oddalona od domu o: (w km) <i>other locality away from home within: (in km)</i>		
				do 5,0 <i>up to 5,0</i>	od 5,1 do 10,0 <i>from 5,1 to 10,0</i>	10,1 lub więcej <i>10,1 and more</i>
w odsetkach <i>in %</i>						
<b>O G Ó Ł E M.....</b> <b>TOTAL</b>	<b>100,0</b>	<b>76,8</b>	<b>2,4</b>	<b>4,9</b>	<b>3,6</b>	<b>12,4</b>
Jazda na rowerze..... <i>Cycling</i>	100,0	93,3	0,5	2,3	1,5	2,5
Pływanie..... <i>Swimming</i>	100,0	52,8	1,8	10,9	9,4	25,1
Gra w piłkę nożną..... <i>Play football</i>	100,0	81,2	6,7	4,1	2,9	5,1
Gra w siatkówkę..... <i>Play volleyball</i>	100,0	68,1	10,0	2,1	1,8	18,0
Taniec..... <i>Dancing</i>	100,0	69,9	2,9	7,1	3,2	16,9
Jogging, nordic walking..... <i>Jogging, nordic walking</i>	100,0	97,0	0,1	1,1	1,0	0,8
Ogólnorozwojowe zajęcia ruchowe i poprawiające kondycję fizyczną..... <i>All-purpose physical activities</i>	100,0	91,5	2,7	1,8	0,3	3,6
Aerobik, fitness, joga, gimnastyka..... <i>Aerobics, fitness, yoga, gymnastics</i>	100,0	88,2	4,1	2,9	2,1	2,8
Jazda na rolkach, deskorolce, wrotkach itp. .... <i>Skating, skateboarding, roller skating etc.</i>	100,0	98,1	0,8	0,4	0,1	0,7
Gra w tenisa ziemnego, badmintona lub squasha <i>Play tennis, badminton or squash</i>	100,0	74,0	2,8	4,6	2,6	15,9
Jazda na łyżwach..... <i>Ice skating</i>	100,0	66,7	1,9	7,9	9,1	14,3
Gra w koszykówkę..... <i>Play basketball</i>	100,0	76,7	10,6	1,2	1,9	9,5
Wędkarstwo..... <i>Angling</i>	100,0	21,1	1,5	23,9	15,6	37,9
Jazda na nartach, snowboardzie..... <i>Skiing, snowboarding</i>	100,0	8,9	0,0	7,1	1,2	82,8
Gra w tenisa stołowego..... <i>Play table tennis</i>	100,0	74,0	4,8	2,1	1,1	17,9
Gra w kręgle..... <i>Bowling</i>	100,0	60,5	0,5	7,9	8,2	22,8
Sporty siłowe i kulturystyka..... <i>Strength sports and body-building</i>	100,0	87,7	1,7	4,9	2,3	3,4
Gra w szachy..... <i>Play chess</i>	100,0	97,6	0,6	0,1	0,7	1,0
Gra w piłkę ręczną..... <i>Play handball</i>	100,0	63,9	27,5	1,3	1,5	5,8
Gra w bilard, snookera..... <i>Play billiards, snooker</i>	100,0	71,9	2,2	3,9	1,5	20,5
Lekkoatletyka..... <i>Athletics</i>	100,0	80,3	9,7	4,8	1,0	4,2

**Tabl. 26. Uczestnictwo członków gospodarstw domowych w scharakteryzowanych zajęciach sportowych lub rekreacji ruchowej według miejsca uczestnictwa i rodzajów zajęć (cd.)**  
*Participation of households members in sport activities or physical recreation according to participation place and kinds of activities (cont.)*

Rodzaje zajęć <i>Kinds of activities</i>	Zajęcia scharakteryzowane <i>Activities characterized by</i>	Miejsce uczestnictwa <i>Participation place</i>				
		miejscowość zamieszkania <i>home town</i>	miejscowość usytuowania miejsca pracy lub nauki <i>work or study location</i>	inna miejscowość oddalona od domu o: (w km) <i>other locality away from home within: (in km)</i>		
				do 5,0 <i>up to 5,0</i>	od 5,1 do 10,0 <i>from 5,1 to 10,0</i>	10,1 lub więcej <i>10,1 and more</i>
w odsetkach <i>in %</i>						
<b>MEŻCZYŹNI.....</b> <b>MEN</b>	<b>100,0</b>	<b>74,3</b>	<b>2,5</b>	<b>5,4</b>	<b>4,1</b>	<b>13,7</b>
Jazda na rowerze..... <i>Cycling</i>	100,0	92,3	0,7	2,5	1,6	3,0
Pływanie..... <i>Swimming</i>	100,0	51,3	1,8	11,3	9,8	25,8
Gra w piłkę nożną..... <i>Play football</i>	100,0	82,4	6,5	3,6	3,0	4,5
Gra w siatkówkę..... <i>Play volleyball</i>	100,0	68,0	8,7	1,3	1,8	20,3
Taniec..... <i>Dancing</i>	100,0	67,9	4,5	5,8	1,6	20,1
Jogging, nordic walking..... <i>Jogging, nordic walking</i>	100,0	96,9	0,0	1,1	1,2	0,8
Ogólnorozwojowe zajęcia ruchowe i poprawiające kondycję fizyczną..... <i>All-purpose physical activities</i>	100,0	90,6	3,0	2,0	0,5	3,9
Aerobik, fitness, joga, gimnastyka..... <i>Aerobics, fitness, yoga, gymnastics</i>	100,0	90,4	3,0	4,4	1,4	0,8
Jazda na rolkach, deskorolce, wrotkach itp. .... <i>Skating, skateboarding, roller skating etc.</i>	100,0	98,5	0,0	0,0	0,2	1,3
Gra w tenisa ziemnego, badminton lub squasha <i>Play tennis, badminton or squash</i>	100,0	74,7	3,4	4,4	2,4	15,1
Jazda na łyżwach..... <i>Ice skating</i>	100,0	63,6	0,9	7,1	13,7	14,7
Gra w koszykówkę..... <i>Play basketball</i>	100,0	78,6	10,4	0,8	2,1	8,2
Wędkarstwo..... <i>Angling</i>	100,0	21,1	1,6	24,1	16,0	37,2
Jazda na nartach, snowboardzie..... <i>Skiing, snowboarding</i>	100,0	9,8	0,0	7,3	1,7	81,1
Gra w tenisa stołowego..... <i>Play table tennis</i>	100,0	78,5	1,9	2,0	1,6	15,9
Gra w kręgle..... <i>Bowling</i>	100,0	63,3	0,8	9,2	8,6	18,1
Sporty siłowe i kulturystyka..... <i>Strength sports and body-building</i>	100,0	88,4	1,6	4,1	2,4	3,6
Gra w szachy..... <i>Play chess</i>	100,0	97,5	0,4	0,2	1,1	0,8
Gra w piłkę ręczną..... <i>Play handball</i>	100,0	76,5	12,3	0,0	3,3	7,9
Gra w bilard, snookera..... <i>Play billiards, snooker</i>	100,0	72,0	1,4	3,2	1,2	22,2
Lekkoatletyka..... <i>Athletics</i>	100,0	73,6	11,1	7,3	1,5	6,5

**Tabl. 26. Uczestnictwo członków gospodarstw domowych w scharakteryzowanych zajęciach sportowych lub rekreacji ruchowej według miejsca uczestnictwa i rodzajów zajęć (cd.)**

*Participation of households members in sport activities or physical recreation according to participation place and kinds of activities (cont.)*

Rodzaje zajęć <i>Kinds of activities</i>	Zajęcia scharakteryzowane <i>Activities characterized by</i>	Miejsce uczestnictwa <i>Participation place</i>				
		miejscowość zamieszkania <i>home town</i>	miejscowość usytuowania miejsca pracy lub nauki <i>work or study location</i>	inna miejscowość oddalona od domu o: (w km) <i>other locality away from home within: (in km)</i>		
				do 5,0 <i>up to 5,0</i>	od 5,1 do 10,0 <i>from 5,1 to 10,0</i>	10,1 lub więcej <i>10,1 and more</i>
w odsetkach <i>in %</i>						
<b>KOBIECY.....</b> <b>WOMEN</b>	<b>100,0</b>	<b>79,5</b>	<b>2,4</b>	<b>4,3</b>	<b>3,0</b>	<b>10,9</b>
Jazda na rowerze..... <i>Cycling</i>	100,0	94,2	0,4	2,1	1,4	1,9
Pływanie..... <i>Swimming</i>	100,0	54,6	1,9	10,3	8,9	24,3
Gra w piłkę nożną..... <i>Play football</i>	100,0	65,6	9,3	10,8	1,5	12,8
Gra w siatkówkę..... <i>Play volleyball</i>	100,0	68,3	11,5	3,2	1,8	15,3
Taniec..... <i>Dancing</i>	100,0	70,7	2,2	7,7	3,9	15,5
Jogging, nordic walking..... <i>Jogging, nordic walking</i>	100,0	97,0	0,1	1,1	1,0	0,8
Ogólnorozwojowe zajęcia ruchowe i poprawiające kondycję fizyczną..... <i>All-purpose physical activities</i>	100,0	92,1	2,5	1,7	0,3	3,5
Aerobik, fitness, joga, gimnastyka..... <i>Aerobics, fitness, yoga, gymnastics</i>	100,0	87,9	4,2	2,7	2,2	3,0
Jazda na rolkach, deskorolce, wrotkach itp. .... <i>Skating, skateboarding, roller skating etc.</i>	100,0	97,9	1,2	0,6	0,0	0,3
Gra w tenisa ziemnego, badmintona lub squasha <i>Play tennis, badminton or squash</i>	100,0	73,4	2,2	4,8	2,9	16,8
Jazda na łyżwach..... <i>Ice skating</i>	100,0	68,6	2,5	8,5	6,3	14,1
Gra w koszykówkę..... <i>Play basketball</i>	100,0	72,5	11,3	2,2	1,5	12,5
Wędkarstwo..... <i>Angling</i>	100,0	21,2	0,0	21,5	9,5	47,7
Jazda na nartach, snowboardzie..... <i>Skiing, snowboarding</i>	100,0	7,4	0,0	6,7	0,4	85,4
Gra w tenisa stołowego..... <i>Play table tennis</i>	100,0	62,4	12,4	2,4	0,0	22,8
Gra w kręgle..... <i>Bowling</i>	100,0	57,4	0,3	6,5	7,7	28,2
Sporty siłowe i kulturystyka..... <i>Strength sports and body-building</i>	100,0	84,6	2,4	8,9	1,7	2,4
Gra w szachy..... <i>Play chess</i>	100,0	97,8	0,9	0,0	0,0	1,3
Gra w piłkę ręczną..... <i>Play handball</i>	100,0	53,7	39,8	2,3	0,0	4,2
Gra w bilard, snookera..... <i>Play billiards, snooker</i>	100,0	71,7	4,1	5,5	2,2	16,5
Lekkoatletyka..... <i>Athletics</i>	100,0	93,0	7,0	0,0	0,0	0,0



**Tabl. 26. Uczestnictwo członków gospodarstw domowych w scharakteryzowanych zajęciach sportowych lub rekreacji ruchowej według miejsca uczestnictwa i rodzajów zajęć (cd.)**

*Participation of households members in sport activities or physical recreation according to participation place and kinds of activities (cont.)*

Rodzaje zajęć <i>Kinds of activities</i>	Zajęcia scharakteryzowane <i>Activities characterized by</i>	Miejsce uczestnictwa <i>Participation place</i>				
		miejscowość zamieszkania <i>home town</i>	miejscowość usytuowania miejsca pracy lub nauki <i>work or study location</i>	inna miejscowość oddalona od domu o: (w km) <i>other locality away from home within: (in km)</i>		
				do 5,0 <i>up to 5,0</i>	od 5,1 do 10,0 <i>from 5,1 to 10,0</i>	10,1 lub więcej <i>10,1 and more</i>
w odsetkach <i>in %</i>						
<b>MIASTO.....</b> <b>URBAN AREAS</b>	<b>100,0</b>	<b>81,5</b>	<b>1,2</b>	<b>2,9</b>	<b>2,3</b>	<b>12,1</b>
Jazda na rowerze ..... <i>Cycling</i>	100,0	94,1	0,4	1,5	1,2	2,8
Pływanie..... <i>Swimming</i>	100,0	67,6	1,2	5,5	5,7	19,9
Gra w piłkę nożną..... <i>Play football</i>	100,0	90,8	2,8	0,9	0,7	4,7
Gra w siatkówkę..... <i>Play volleyball</i>	100,0	72,7	4,9	1,7	0,4	20,3
Taniec..... <i>Dancing</i>	100,0	83,0	1,9	0,3	1,2	13,6
Jogging, nordic walking..... <i>Jogging, nordic walking</i>	100,0	97,1	0,1	0,6	1,1	1,1
Ogólnorozwojowe zajęcia ruchowe i poprawiające kondycję fizyczną..... <i>All-purpose physical activities</i>	100,0	92,5	1,7	1,9	0,1	3,8
Aerobik, fitness, joga, gimnastyka..... <i>Aerobics, fitness, yoga, gymnastics</i>	100,0	93,4	2,5	1,3	1,0	1,9
Jazda na rolkach, deskorolce, wrotkach itp. .... <i>Skating, skateboarding, roller skating etc.</i>	100,0	98,0	0,7	0,0	0,2	1,1
Gra w tenisa ziemnego, badmintona lub squasha <i>Play tennis, badminton or squash</i>	100,0	72,9	2,2	5,6	3,8	15,5
Jazda na łyżwach..... <i>Ice skating</i>	100,0	79,3	1,3	5,9	4,5	9,0
Gra w koszykówkę..... <i>Play basketball</i>	100,0	87,8	4,1	0,0	0,6	7,5
Wędkarstwo..... <i>Angling</i>	100,0	15,4	0,8	23,8	14,3	45,8
Jazda na nartach, snowboardzie..... <i>Skiing, snowboarding</i>	100,0	8,5	0,0	7,3	0,0	84,2
Gra w tenisa stołowego..... <i>Play table tennis</i>	100,0	77,8	1,0	0,0	1,1	20,1
Gra w kręgle..... <i>Bowling</i>	100,0	81,6	0,3	1,0	4,7	12,4
Sporty siłowe i kulturystyka..... <i>Strength sports and body-building</i>	100,0	95,9	0,6	1,5	1,2	0,7
Gra w szachy..... <i>Play chess</i>	100,0	100,0	0,0	0,0	0,0	0,0
Gra w piłkę ręczną..... <i>Play handball</i>	100,0	85,1	5,9	0,0	0,0	9,0
Gra w bilard, snookera..... <i>Play billiards, snooker</i>	100,0	86,6	0,0	1,2	0,0	12,2
Lekkoatletyka..... <i>Athletics</i>	100,0	91,6	0,0	2,6	0,0	5,8

**Tabl. 26. Uczestnictwo członków gospodarstw domowych w scharakteryzowanych zajęciach sportowych lub rekreacji ruchowej według miejsca uczestnictwa i rodzajów zajęć (dok.)**

*Participation of households members in sport activities or physical recreation according to participation place and kinds of activities (cont.)*

Rodzaje zajęć <i>Kinds of activities</i>	Zajęcia scharakteryzowane <i>Activities characterized by</i>	Miejsce uczestnictwa <i>Participation place</i>				
		miejscowość zamieszkania <i>home town</i>	miejscowość usytuowania miejsca pracy lub nauki <i>work or study location</i>	inna miejscowość oddalona od domu o: (w km) <i>other locality away from home within: (in km)</i>		
				do 5,0 <i>up to 5,0</i>	od 5,1 do 10,0 <i>from 5,1 to 10,0</i>	10,1 lub więcej <i>10,1 and more</i>
w odsetkach <i>in %</i>						
<b>WIEŚ.....</b> <b>RURAL AREAS</b>	<b>100,0</b>	<b>67,6</b>	<b>4,8</b>	<b>8,6</b>	<b>6,0</b>	<b>13,0</b>
Jazda na rowerze ..... <i>Cycling</i>	100,0	92,0	0,7	3,5	1,9	1,9
Pływanie..... <i>Swimming</i>	100,0	17,5	3,3	23,6	18,1	37,5
Gra w piłkę nożną..... <i>Play football</i>	100,0	69,1	11,6	8,1	5,7	5,5
Gra w siatkówkę..... <i>Play volleyball</i>	100,0	60,5	18,4	2,9	4,0	14,2
Taniec..... <i>Dancing</i>	100,0	40,0	5,0	22,7	7,9	24,3
Jogging, nordic walking..... <i>Jogging, nordic walking</i>	100,0	96,7	0,0	2,1	0,9	0,2
Ogólnorozwojowe zajęcia ruchowe i poprawiające kondycję fizyczną..... <i>All-purpose physical activities</i>	100,0	88,9	5,5	1,6	1,0	3,1
Aerobik, fitness, joga, gimnastyka..... <i>Aerobics, fitness, yoga, gymnastics</i>	100,0	68,8	9,9	8,9	6,3	6,1
Jazda na rolkach, deskorolce, wrotkach itp. .... <i>Skating, skateboarding, roller skating etc.</i>	100,0	98,3	0,9	0,9	0,0	0,0
Gra w tenisa ziemnego, badmintona lub squasha <i>Play tennis, badminton or squash</i>	100,0	76,2	4,0	2,6	0,5	16,6
Jazda na łyżwach..... <i>Ice skating</i>	100,0	29,3	3,7	13,9	22,8	30,3
Gra w koszykówkę..... <i>Play basketball</i>	100,0	55,2	23,3	3,7	4,5	13,4
Wędkarstwo..... <i>Angling</i>	100,0	29,5	2,7	24,1	17,4	26,4
Jazda na nartach, snowboardzie..... <i>Skiing, snowboarding</i>	100,0	10,0	0,0	6,4	5,1	78,5
Gra w tenisa stołowego..... <i>Play table tennis</i>	100,0	66,9	12,1	6,2	1,2	13,6
Gra w kręgle..... <i>Bowling</i>	100,0	7,6	1,2	25,3	16,9	49,1
Sporty siłowe i kulturystyka..... <i>Strength sports and body-building</i>	100,0	68,5	4,4	12,7	4,8	9,5
Gra w szachy..... <i>Play chess</i>	100,0	93,2	1,7	0,3	2,0	2,8
Gra w piłkę ręczną..... <i>Play handball</i>	100,0	42,7	49,1	2,6	3,0	2,7
Gra w bilard, snookera..... <i>Play billiards, snooker</i>	100,0	25,6	9,3	12,5	6,2	46,4
Lekkoatletyka..... <i>Athletics</i>	100,0	59,8	27,2	8,7	2,9	1,4

**Tabl. 27. Uczestnictwo członków gospodarstw domowych w scharakteryzowanych zajęciach sportowych lub rekreacji ruchowej według miejsca uczestnictwa (rodzaj obiektu) i rodzajów zajęć**  
*Participation of households members in sport activities or physical recreation according to participation place (kind of facility) and kinds of activities*

Rodzaje zajęć <i>Kinds of activities</i>	Zajęcia scharakteryzowane <i>Activities characterized by</i>	Miejsce uczestnictwa <i>Participation place</i>			
		obiekt sportowy <i>sports facility</i>	klub fitness/siłownia <i>fitness club/gym</i>	dom/mieszkanie <i>house/flat</i>	poza infrastrukturą sportową (park, las itp.) <i>beyond sports infrastructure (park, forest etc.)</i>
w odsetkach <i>in %</i>					
<b>OGÓŁEM.....</b> <b>TOTAL</b>	<b>100,0</b>	<b>30,3</b>	<b>5,9</b>	<b>7,5</b>	<b>56,3</b>
Jazda na rowerze..... <i>Cycling</i>	100,0	0,6	0,2	1,4	97,9
Pływanie..... <i>Swimming</i>	100,0	74,0	0,6	0,3	25,1
Gra w piłkę nożną..... <i>Play football</i>	100,0	70,5	0,3	3,1	26,0
Gra w siatkówkę..... <i>Play volleyball</i>	100,0	61,9	0,6	3,7	33,8
Taniec..... <i>Dancing</i>	100,0	23,7	19,0	16,6	40,8
Jogging, nordic walking..... <i>Jogging, nordic walking</i>	100,0	1,3	1,8	0,6	96,4
Ogólnorozwojowe zajęcia ruchowe i poprawiające kondycję fizyczną..... <i>All-purpose physical activities</i>	100,0	13,6	4,6	26,7	55,1
Aerobik, fitness, joga, gimnastyka..... <i>Aerobics, fitness, yoga, gymnastics</i>	100,0	16,4	49,8	27,8	5,9
Jazda na rolkach, deskorolce, wrotkach itp. .... <i>Skating, skateboarding, roller skating etc.</i>	100,0	4,0	0,1	2,1	93,9
Gra w tenisa ziemnego, badmintonu lub squasha <i>Play tennis, badminton or squash</i>	100,0	36,3	2,9	17,9	42,9
Jazda na łyżwach..... <i>Ice skating</i>	100,0	90,6	0,5	0,0	8,9
Gra w koszykówkę..... <i>Play basketball</i>	100,0	77,0	0,0	0,4	22,6
Wędkarstwo..... <i>Angling</i>	100,0	0,8	0,0	0,0	99,2
Jazda na nartach, snowboardzie..... <i>Skiing, snowboarding</i>	100,0	56,9	0,0	0,0	43,1
Gra w tenisa stołowego..... <i>Play table tennis</i>	100,0	36,4	5,1	29,3	29,3
Gra w kręgle..... <i>Bowling</i>	100,0	56,6	23,4	0,0	20,0
Sporty siłowe i kulturystyka..... <i>Strength sports and body-building</i>	100,0	10,4	52,0	34,3	3,3
Gra w szachy..... <i>Play chess</i>	100,0	4,2	0,0	84,9	10,9
Gra w piłkę ręczną..... <i>Play handball</i>	100,0	78,7	0,0	1,3	20,1
Gra w bilard, snookera..... <i>Play billiards, snooker</i>	100,0	42,3	22,0	5,7	30,1
Lekkoatletyka..... <i>Athletics</i>	100,0	46,9	3,8	2,5	46,7

**Tabl. 27. Uczestnictwo członków gospodarstw domowych w scharakteryzowanych zajęciach sportowych lub rekreacji ruchowej według miejsca uczestnictwa (rodzaj obiektu) i rodzajów zajęć (cd.)**  
*Participation of households members in sport activities or physical recreation according to participation place (kind of facility) and kinds of activities (cont.)*

Rodzaje zajęć <i>Kinds of activities</i>	Zajęcia scharakteryzowane <i>Activities characterized by</i>	Miejsce uczestnictwa <i>Participation place</i>			
		obiekt sportowy <i>sports facility</i>	klub fitness/siłownia <i>fitness club/gym</i>	dom/mieszkanie <i>house/flat</i>	poza infrastrukturą sportową (park, las itp.) <i>beyond sports infrastructure (park, forest etc.)</i>
w odsetkach <i>in %</i>					
<b>MEŻCZYŹNI.....</b> <b>MEN</b>	<b>100,0</b>	<b>34,3</b>	<b>4,4</b>	<b>7,4</b>	<b>53,8</b>
Jazda na rowerze..... <i>Cycling</i>	100,0	0,5	0,1	1,1	98,3
Pływanie..... <i>Swimming</i>	100,0	71,5	0,8	0,2	27,5
Gra w piłkę nożną..... <i>Play football</i>	100,0	70,9	0,3	3,2	25,5
Gra w siatkówkę..... <i>Play volleyball</i>	100,0	61,9	1,1	4,5	32,4
Taniec..... <i>Dancing</i>	100,0	11,5	10,1	25,6	52,8
Jogging, nordic walking..... <i>Jogging, nordic walking</i>	100,0	1,6	1,8	0,0	96,5
Ogólnorozwojowe zajęcia ruchowe i poprawiające kondycję fizyczną..... <i>All-purpose physical activities</i>	100,0	15,4	5,7	24,3	54,6
Aerobik, fitness, joga, gimnastyka..... <i>Aerobics, fitness, yoga, gymnastics</i>	100,0	13,3	47,4	30,2	9,1
Jazda na rolkach, deskorolce, wrotkach itp. .... <i>Skating, skateboarding, roller skating etc.</i>	100,0	5,9	0,0	3,3	90,8
Gra w tenisa ziemnego, badmintonu lub squasha <i>Play tennis, badminton or squash</i>	100,0	46,0	4,2	14,5	35,3
Jazda na łyżwach..... <i>Ice skating</i>	100,0	94,4	1,3	0,0	4,3
Gra w koszykówkę..... <i>Play basketball</i>	100,0	80,3	0,0	0,0	19,7
Wędkarstwo..... <i>Angling</i>	100,0	0,9	0,0	0,0	99,1
Jazda na nartach, snowboardzie..... <i>Skiing, snowboarding</i>	100,0	58,9	0,0	0,0	41,1
Gra w tenisa stołowego..... <i>Play table tennis</i>	100,0	35,5	7,1	28,4	29,0
Gra w kręgle..... <i>Bowling</i>	100,0	53,2	23,0	0,0	23,9
Sporty siłowe i kulturystyka..... <i>Strength sports and body-building</i>	100,0	10,4	46,4	39,5	3,7
Gra w szachy..... <i>Play chess</i>	100,0	4,1	0,0	87,9	8,0
Gra w piłkę ręczną..... <i>Play handball</i>	100,0	69,0	0,0	1,9	29,1
Gra w bilard, snookera..... <i>Play billiards, snooker</i>	100,0	45,2	22,6	4,6	27,6
Lekkoatletyka..... <i>Athletics</i>	100,0	50,6	5,9	0,0	43,5

**Tabl. 27. Uczestnictwo członków gospodarstw domowych w scharakteryzowanych zajęciach sportowych lub rekreacji ruchowej według miejsca uczestnictwa (rodzaj obiektu) i rodzajów zajęć (cd.)**  
*Participation of households members in sport activities or physical recreation according to participation place (kind of facility) and kinds of activities (cont.)*

Rodzaje zajęć <i>Kinds of activities</i>	Zajęcia scharakteryzowane <i>Activities characterized by</i>	Miejsce uczestnictwa <i>Participation place</i>			
		obiekt sportowy <i>sports facility</i>	klub fitness/siłownia <i>fitness club/gym</i>	dom/mieszkanie <i>house/flat</i>	poza infrastrukturą sportową (park, las itp.) <i>beyond sports infrastructure (park, forest etc.)</i>
w odsetkach <i>in %</i>					
<b>KOBIETY.....</b> <b>WOMEN</b>	<b>100,0</b>	<b>26,0</b>	<b>7,5</b>	<b>7,5</b>	<b>59,0</b>
Jazda na rowerze..... <i>Cycling</i>	100,0	0,6	0,2	1,6	97,6
Pływanie..... <i>Swimming</i>	100,0	77,0	0,2	0,4	22,3
Gra w piłkę nożną..... <i>Play football</i>	100,0	65,0	0,0	1,8	33,2
Gra w siatkówkę..... <i>Play volleyball</i>	100,0	61,8	0,0	2,6	35,5
Taniec..... <i>Dancing</i>	100,0	28,8	22,7	12,8	35,7
Jogging, nordic walking..... <i>Jogging, nordic walking</i>	100,0	1,1	1,8	0,8	96,3
Ogólnorozwojowe zajęcia ruchowe i poprawiające kondycję fizyczną..... <i>All-purpose physical activities</i>	100,0	12,4	3,9	28,1	55,5
Aerobik, fitness, joga, gimnastyka..... <i>Aerobics, fitness, yoga, gymnastics</i>	100,0	16,8	50,1	27,5	5,5
Jazda na rolkach, deskorolce, wrotkach itp. .... <i>Skating, skateboarding, roller skating etc.</i>	100,0	2,7	0,2	1,3	95,8
Gra w tenisa ziemnego, badmintonu lub squasha <i>Play tennis, badminton or squash</i>	100,0	26,2	1,5	21,5	50,8
Jazda na łyżwach..... <i>Ice skating</i>	100,0	88,3	0,0	0,0	11,7
Gra w koszykówkę..... <i>Play basketball</i>	100,0	69,4	0,0	1,4	29,2
Wędkarstwo..... <i>Angling</i>	100,0	0,0	0,0	0,0	100,0
Jazda na nartach, snowboardzie..... <i>Skiing, snowboarding</i>	100,0	53,7	0,0	0,0	46,3
Gra w tenisa stołowego..... <i>Play table tennis</i>	100,0	38,5	0,0	31,5	29,9
Gra w kręgle..... <i>Bowling</i>	100,0	60,5	24,0	0,0	15,6
Sporty siłowe i kulturystyka..... <i>Strength sports and body-building</i>	100,0	10,1	81,8	7,0	1,1
Gra w szachy..... <i>Play chess</i>	100,0	4,3	0,0	79,7	16,0
Gra w piłkę ręczną..... <i>Play handball</i>	100,0	86,4	0,0	0,8	12,8
Gra w bilard, snookera..... <i>Play billiards, snooker</i>	100,0	35,6	20,4	8,2	35,8
Lekkoatletyka..... <i>Athletics</i>	100,0	39,9	0,0	7,4	52,7

**Tabl. 27. Uczestnictwo członków gospodarstw domowych w scharakteryzowanych zajęciach sportowych lub rekreacji ruchowej według miejsca uczestnictwa (rodzaj obiektu) i rodzajów zajęć (cd.)**  
*Participation of households members in sport activities or physical recreation according to participation place (kind of facility) and kinds of activities (cont.)*

Rodzaje zajęć <i>Kinds of activities</i>	Zajęcia scharakteryzowane <i>Activities characterized by</i>	Miejsce uczestnictwa <i>Participation place</i>			
		obiekt sportowy <i>sports facility</i>	klub fitness/siłownia <i>fitness club/gym</i>	dom/mieszkanie <i>house/flat</i>	poza infrastrukturą sportową (park, las itp.) <i>beyond sports infrastructure (park, forest etc.)</i>
w odsetkach <i>in %</i>					
<b>MIASTO.....</b> <b>URBAN AREAS</b>	<b>100,0</b>	<b>32,4</b>	<b>7,4</b>	<b>7,0</b>	<b>53,1</b>
Jazda na rowerze ..... <i>Cycling</i>	100,0	0,8	0,2	1,0	97,9
Pływanie..... <i>Swimming</i>	100,0	77,7	0,7	0,1	21,5
Gra w piłkę nożną..... <i>Play football</i>	100,0	75,7	0,4	1,3	22,7
Gra w siatkówkę..... <i>Play volleyball</i>	100,0	63,4	0,0	4,1	32,5
Taniec..... <i>Dancing</i>	100,0	22,3	21,7	16,7	39,3
Jogging, nordic walking..... <i>Jogging, nordic walking</i>	100,0	1,8	2,3	0,3	95,7
Ogólnorozwojowe zajęcia ruchowe i poprawiające kondycję fizyczną..... <i>All-purpose physical activities</i>	100,0	11,9	6,2	26,3	55,5
Aerobik, fitness, joga, gimnastyka..... <i>Aerobics, fitness, yoga, gymnastics</i>	100,0	15,8	55,3	24,0	5,0
Jazda na rolkach, deskorolce, wrotkach itp. .... <i>Skating, skateboarding, roller skating etc.</i>	100,0	5,4	0,0	1,1	93,4
Gra w tenisa ziemnego, badminton lub squash <i>Play tennis, badminton or squash</i>	100,0	45,4	3,7	12,2	38,7
Jazda na łyżwach..... <i>Ice skating</i>	100,0	92,5	0,7	0,0	6,9
Gra w koszykówkę..... <i>Play basketball</i>	100,0	80,3	0,0	0,6	19,0
Wędkarstwo..... <i>Angling</i>	100,0	0,5	0,0	0,0	99,5
Jazda na nartach, snowboardzie..... <i>Skiing, snowboarding</i>	100,0	53,2	0,0	0,0	46,8
Gra w tenisa stołowego..... <i>Play table tennis</i>	100,0	32,7	1,7	29,8	35,8
Gra w kręgle..... <i>Bowling</i>	100,0	55,9	25,7	0,0	18,5
Sporty siłowe i kulturystyka..... <i>Strength sports and body-building</i>	100,0	11,3	60,7	25,7	2,3
Gra w szachy..... <i>Play chess</i>	100,0	4,5	0,0	88,2	7,2
Gra w piłkę ręczną..... <i>Play handball</i>	100,0	78,9	0,0	0,0	21,1
Gra w bilard, snookera..... <i>Play billiards, snooker</i>	100,0	44,1	24,9	4,3	26,7
Lekkoatletyka..... <i>Athletics</i>	100,0	44,5	2,3	4,0	49,2

**Tabl. 27. Uczestnictwo członków gospodarstw domowych w scharakteryzowanych zajęciach sportowych lub rekreacji ruchowej według miejsca uczestnictwa (rodzaj obiektu) i rodzajów zajęć (dok.)**  
*Participation of households members in sport activities or physical recreation according to participation place (kind of facility) and kinds of activities (cont.)*

Rodzaje zajęć <i>Kinds of activities</i>	Zajęcia scharakteryzowane <i>Activities characterized by</i>	Miejsce uczestnictwa <i>Participation place</i>			
		obiekt sportowy <i>sports facility</i>	klub fitness/siłownia <i>fitness club/gym</i>	dom/mieszkanie <i>house/flat</i>	poza infrastrukturą sportową (park, las itp.) <i>beyond sports infrastructure (park, forest etc.)</i>
w odsetkach <i>in %</i>					
<b>WIEŚ.....</b> <b>RURAL AREAS</b>	<b>100,0</b>	<b>26,3</b>	<b>2,9</b>	<b>8,4</b>	<b>62,4</b>
Jazda na rowerze ..... <i>Cycling</i>	100,0	0,2	0,1	1,9	97,9
Pływanie..... <i>Swimming</i>	100,0	65,2	0,3	0,6	33,9
Gra w piłkę nożną..... <i>Play football</i>	100,0	64,1	0,2	5,5	30,3
Gra w siatkówkę..... <i>Play volleyball</i>	100,0	59,4	1,6	3,0	36,0
Taniec..... <i>Dancing</i>	100,0	26,7	12,9	16,3	44,1
Jogging, nordic walking..... <i>Jogging, nordic walking</i>	100,0	0,3	0,9	1,2	97,6
Ogólnorozwojowe zajęcia ruchowe i poprawiające kondycję fizyczną..... <i>All-purpose physical activities</i>	100,0	18,3	0,0	27,6	54,1
Aerobik, fitness, joga, gimnastyka..... <i>Aerobics, fitness, yoga, gymnastics</i>	100,0	18,8	29,3	42,3	9,6
Jazda na rolkach, deskorolce, wrotkach itp. .... <i>Skating, skateboarding, roller skating etc.</i>	100,0	2,0	0,2	3,3	94,4
Gra w tenisa ziemnego, badminton lub squash <i>Play tennis, badminton or squash</i>	100,0	19,2	1,4	28,6	50,7
Jazda na łyżwach..... <i>Ice skating</i>	100,0	85,1	0,0	0,0	14,9
Gra w koszykówkę..... <i>Play basketball</i>	100,0	70,5	0,0	0,0	29,5
Wędkarstwo..... <i>Angling</i>	100,0	1,4	0,0	0,0	98,6
Jazda na nartach, snowboardzie..... <i>Skiing, snowboarding</i>	100,0	68,5	0,0	0,0	31,5
Gra w tenisa stołowego..... <i>Play table tennis</i>	100,0	43,4	11,5	28,2	16,9
Gra w kręgle..... <i>Bowling</i>	100,0	58,3	17,8	0,0	23,8
Sporty siłowe i kulturystyka..... <i>Strength sports and body-building</i>	100,0	8,2	31,7	54,4	5,6
Gra w szachy..... <i>Play chess</i>	100,0	3,5	0,0	78,9	17,6
Gra w piłkę ręczną..... <i>Play handball</i>	100,0	78,5	0,0	2,5	19,0
Gra w bilard, snookera..... <i>Play billiards, snooker</i>	100,0	36,4	12,7	10,0	40,9
Lekkoatletyka..... <i>Athletics</i>	100,0	51,4	6,5	0,0	42,1

**Tabl. 28. Uczestnictwo członków gospodarstw domowych w scharakteryzowanych zajęciach sportowych lub rekreacji ruchowej według przeciętnego czasu trwania i rodzajów zajęć**  
*Participation of households members in sport activities or physical recreation according to average duration and kinds of activities*

Rodzaje zajęć <i>Kinds of activities</i>	Zajęcia scharakteryzowane <i>Activities characterized by</i>	Przeciętny czas trwania zajęć (w godzinach) <i>Average duration of activities (in hours)</i>				
		poniżej 1 <i>below 1</i>	1	od ponad 1 do 2 włącznie <i>from over 1 to 2 inclusive</i>	od ponad 2 do 3 włącznie <i>from over 2 to 3 inclusive</i>	ponad 3 <i>above 3</i>
w odsetkach <i>in %</i>						
<b>O G Ó Ł E M.....</b> <b>TOTAL</b>	<b>100,0</b>	<b>17,8</b>	<b>38,1</b>	<b>32,8</b>	<b>6,6</b>	<b>4,7</b>
Jazda na rowerze..... <i>Cycling</i>	100,0	15,7	35,7	38,5	7,5	2,6
Pływanie..... <i>Swimming</i>	100,0	17,2	50,9	26,3	4,4	1,2
Gra w piłkę nożną..... <i>Play football</i>	100,0	9,6	29,0	54,9	5,8	0,7
Gra w siatkówkę..... <i>Play volleyball</i>	100,0	21,9	31,6	43,0	2,2	1,4
Taniec..... <i>Dancing</i>	100,0	13,7	28,1	26,5	15,4	16,3
Jogging, nordic walking..... <i>Jogging, nordic walking</i>	100,0	20,4	44,8	30,5	2,8	1,5
Ogólnorozwojowe zajęcia ruchowe i poprawiające kondycję fizyczną..... <i>All-purpose physical activities</i>	100,0	46,6	29,5	21,1	2,6	0,2
Aerobik, fitness, joga, gimnastyka..... <i>Aerobics, fitness, yoga, gymnastics</i>	100,0	35,2	49,2	15,1	0,4	0,1
Jazda na rolkach, deskorolce, wrotkach itp. .... <i>Skating, skateboarding, roller skating etc.</i>	100,0	21,0	49,2	26,0	3,2	0,6
Gra w tenisa ziemnego, badmintona lub squasha..... <i>Play tennis, badminton or squash</i>	100,0	28,4	49,3	21,2	1,1	0,0
Jazda na łyżwach..... <i>Ice skating</i>	100,0	8,2	69,0	18,5	4,4	0,0
Gra w koszykówkę..... <i>Play basketball</i>	100,0	23,3	42,9	29,8	2,5	1,4
Wędkarstwo..... <i>Angling</i>	100,0	1,8	1,6	10,9	31,2	54,5
Jazda na nartach, snowboardzie..... <i>Skiing, snowboarding</i>	100,0	3,1	7,7	27,2	23,8	38,2
Gra w tenisa stołowego..... <i>Play table tennis</i>	100,0	21,5	43,9	26,5	6,5	1,6
Gra w kręgle..... <i>Bowling</i>	100,0	6,3	29,0	53,4	8,7	2,6
Sporty siłowe i kulturystyka..... <i>Strength sports and body-building</i>	100,0	16,2	45,5	36,5	1,4	0,4
Gra w szachy..... <i>Play chess</i>	100,0	13,7	29,7	46,6	9,3	0,7
Gra w piłkę ręczną..... <i>Play handball</i>	100,0	29,6	35,1	33,5	1,7	0,0
Gra w bilard, snookera..... <i>Play billiards, snooker</i>	100,0	15,9	26,3	47,0	8,4	2,4
Lekkoatletyka..... <i>Athletics</i>	100,0	25,1	31,5	40,2	3,2	0,0



**Tabl. 28. Uczestnictwo członków gospodarstw domowych w scharakteryzowanych zajęciach sportowych lub rekreacji ruchowej według przeciętnego czasu trwania i rodzajów zajęć (cd.)**  
*Participation of households members in sport activities or physical recreation according to average duration and kinds of activities (cont.)*

Rodzaje zajęć <i>Kinds of activities</i>	Zajęcia scharakteryzowane <i>Activities characterized by</i>	Przeciętny czas trwania zajęć (w godzinach) <i>Average duration of activities (in hours)</i>				
		poniżej 1 <i>below 1</i>	1	od ponad 1 do 2 włącznie <i>from over 1 to 2 inclusive</i>	od ponad 2 do 3 włącznie <i>from over 2 to 3 inclusive</i>	ponad 3 <i>above 3</i>
w odsetkach <i>in %</i>						
<b>MEŻCZYŹNI.....</b> <i>MEN</i>	<b>100,0</b>	<b>14,3</b>	<b>34,6</b>	<b>37,0</b>	<b>7,9</b>	<b>6,1</b>
Jazda na rowerze..... <i>Cycling</i>	100,0	13,4	33,4	40,3	9,5	3,5
Pływanie..... <i>Swimming</i>	100,0	13,8	50,6	29,9	4,6	1,2
Gra w piłkę nożną..... <i>Play football</i>	100,0	8,4	28,3	57,5	5,2	0,7
Gra w siatkówkę..... <i>Play volleyball</i>	100,0	16,8	29,9	49,3	2,5	1,5
Taniec..... <i>Dancing</i>	100,0	13,2	18,1	28,1	19,4	21,3
Jogging, nordic walking..... <i>Jogging, nordic walking</i>	100,0	22,1	40,5	31,9	3,5	2,0
Ogólnorozwojowe zajęcia ruchowe i poprawiające kondycję fizyczną..... <i>All-purpose physical activities</i>	100,0	44,4	29,0	23,1	2,9	0,6
Aerobik, fitness, joga, gimnastyka..... <i>Aerobics, fitness, yoga, gymnastics</i>	100,0	39,0	39,6	21,4	0,0	0,0
Jazda na rolkach, deskorolce, wrotkach itp. .... <i>Skating, skateboarding, roller skating etc.</i>	100,0	22,5	44,2	29,8	2,5	1,0
Gra w tenisa ziemnego, badmintona lub squasha <i>Play tennis, badminton or squash</i>	100,0	25,4	45,0	28,1	1,5	0,0
Jazda na łyżwach..... <i>Ice skating</i>	100,0	7,3	71,2	19,4	2,1	0,0
Gra w koszykówkę..... <i>Play basketball</i>	100,0	19,6	43,3	32,5	3,1	1,5
Wędkarstwo..... <i>Angling</i>	100,0	1,6	1,3	11,3	31,9	53,9
Jazda na nartach, snowboardzie..... <i>Skiing, snowboarding</i>	100,0	1,8	8,0	26,9	22,8	40,5
Gra w tenisa stołowego..... <i>Play table tennis</i>	100,0	19,1	37,4	32,8	8,4	2,3
Gra w kręgle..... <i>Bowling</i>	100,0	5,7	29,8	51,8	8,8	3,8
Sporty siłowe i kulturystyka..... <i>Strength sports and body-building</i>	100,0	17,7	44,2	36,4	1,2	0,5
Gra w szachy..... <i>Play chess</i>	100,0	12,1	24,8	51,8	10,2	1,1
Gra w piłkę ręczną..... <i>Play handball</i>	100,0	20,9	40,8	37,7	0,7	0,0
Gra w bilard, snookera..... <i>Play billiards, snooker</i>	100,0	16,4	26,4	43,9	9,8	3,5
Lekkoatletyka..... <i>Athletics</i>	100,0	19,7	24,4	50,9	5,0	0,0

**Tabl. 28. Uczestnictwo członków gospodarstw domowych w scharakteryzowanych zajęciach sportowych lub rekreacji ruchowej według przeciętnego czasu trwania i rodzajów zajęć (cd.)**  
*Participation of households members in sport activities or physical recreation according to average duration and kinds of activities (cont.)*

Rodzaje zajęć <i>Kinds of activities</i>	Zajęcia scharakteryzowane <i>Activities characterized by</i>	Przeciętny czas trwania zajęć (w godzinach) <i>Average duration of activities (in hours)</i>				
		poniżej 1 <i>below 1</i>	1	od ponad 1 do 2 włącznie <i>from over 1 to 2 inclusive</i>	od ponad 2 do 3 włącznie <i>from over 2 to 3 inclusive</i>	ponad 3 <i>above 3</i>
w odsetkach <i>in %</i>						
<b>KOBIETY.....</b> <b>WOMEN</b>	<b>100,0</b>	<b>21,6</b>	<b>42,0</b>	<b>28,2</b>	<b>5,2</b>	<b>3,1</b>
Jazda na rowerze..... <i>Cycling</i>	100,0	17,8	37,8	36,9	5,6	1,9
Pływanie..... <i>Swimming</i>	100,0	21,2	51,2	22,2	4,2	1,3
Gra w piłkę nożną..... <i>Play football</i>	100,0	26,7	39,4	19,5	14,4	0,0
Gra w siatkówkę..... <i>Play volleyball</i>	100,0	28,0	33,7	35,2	1,7	1,3
Taniec..... <i>Dancing</i>	100,0	13,9	32,4	25,9	13,7	14,1
Jogging, nordic walking..... <i>Jogging, nordic walking</i>	100,0	19,6	46,7	29,9	2,5	1,3
Ogólnorozwojowe zajęcia ruchowe i poprawiające kondycję fizyczną..... <i>All-purpose physical activities</i>	100,0	47,9	29,9	19,8	2,4	0,0
Aerobik, fitness, joga, gimnastyka..... <i>Aerobics, fitness, yoga, gymnastics</i>	100,0	34,7	50,4	14,2	0,5	0,2
Jazda na rolkach, deskorolce, wrotkach itp. .... <i>Skating, skateboarding, roller skating etc.</i>	100,0	20,1	52,4	23,5	3,7	0,3
Gra w tenisa ziemnego, badminton lub squash..... <i>Play tennis, badminton or squash</i>	100,0	31,5	53,8	14,0	0,7	0,0
Jazda na łyżwach..... <i>Ice skating</i>	100,0	8,8	67,6	17,9	5,7	0,0
Gra w koszykówkę..... <i>Play basketball</i>	100,0	31,6	42,2	23,6	1,2	1,4
Wędkarstwo..... <i>Angling</i>	100,0	4,5	6,6	5,3	21,5	62,2
Jazda na nartach, snowboardzie..... <i>Skiing, snowboarding</i>	100,0	5,1	7,2	27,6	25,4	34,6
Gra w tenisa stołowego..... <i>Play table tennis</i>	100,0	27,8	60,7	10,1	1,4	0,0
Gra w kręgle..... <i>Bowling</i>	100,0	6,9	28,0	55,2	8,6	1,3
Sporty siłowe i kulturystyka..... <i>Strength sports and body-building</i>	100,0	8,1	52,1	37,0	2,7	0,0
Gra w szachy..... <i>Play chess</i>	100,0	16,6	38,4	37,5	7,5	0,0
Gra w piłkę ręczną..... <i>Play handball</i>	100,0	36,7	30,5	30,2	2,5	0,0
Gra w bilard, snookera..... <i>Play billiards, snooker</i>	100,0	14,7	26,0	54,1	5,2	0,0
Lekkoatletyka..... <i>Athletics</i>	100,0	35,2	44,8	20,0	0,0	0,0

**Tabl. 28. Uczestnictwo członków gospodarstw domowych w scharakteryzowanych zajęciach sportowych lub rekreacji ruchowej według przeciętnego czasu trwania i rodzajów zajęć (cd.)**  
*Participation of households members in sport activities or physical recreation according to average duration and kinds of activities (cont.)*

Rodzaje zajęć <i>Kinds of activities</i>	Zajęcia scharakteryzowane <i>Activities characterized by</i>	Przeciętny czas trwania zajęć (w godzinach) <i>Average duration of activities (in hours)</i>				
		poniżej 1 <i>below 1</i>	1	od ponad 1 do 2 włącznie <i>from over 1 to 2 inclusive</i>	od ponad 2 do 3 włącznie <i>from over 2 to 3 inclusive</i>	ponad 3 <i>above 3</i>
w odsetkach <i>in %</i>						
<b>MIASTO.....</b> <b>URBAN AREAS</b>	<b>100,0</b>	<b>17,1</b>	<b>37,7</b>	<b>32,9</b>	<b>7,2</b>	<b>5,1</b>
Jazda na rowerze .....	100,0	13,6	33,0	41,8	8,2	3,3
<i>Cycling</i>						
Pływanie.....	100,0	19,0	51,2	24,2	4,6	1,1
<i>Swimming</i>						
Gra w piłkę nożną.....	100,0	7,9	27,2	57,0	6,9	1,0
<i>Play football</i>						
Gra w siatkówkę .....	100,0	16,1	30,4	48,5	3,4	1,7
<i>Play volleyball</i>						
Taniec.....	100,0	16,7	27,9	24,0	18,2	13,2
<i>Dancing</i>						
Jogging, nordic walking.....	100,0	22,1	47,5	26,4	2,6	1,4
<i>Jogging, nordic walking</i>						
Ogólnorozwojowe zajęcia ruchowe i poprawiające kondycję fizyczną.....	100,0	45,9	27,9	22,7	3,1	0,3
<i>All-purpose physical activities</i>						
Aerobik, fitness, joga, gimnastyka .....	100,0	29,9	52,2	17,2	0,6	0,2
<i>Aerobics, fitness, yoga, gymnastics</i>						
Jazda na rolkach, deskorolce, wrotkach itp. ....	100,0	19,4	43,0	33,5	3,5	0,7
<i>Skating, skateboarding, roller skating etc.</i>						
Gra w tenisa ziemnego, badminton lub squash	100,0	16,6	57,9	24,6	0,9	0,0
<i>Play tennis, badminton or squash</i>						
Jazda na łyżwach .....	100,0	9,0	71,8	13,4	5,8	0,0
<i>Ice skating</i>						
Gra w koszykówkę.....	100,0	23,1	39,4	31,8	3,5	2,2
<i>Play basketball</i>						
Wędkarstwo .....	100,0	2,3	1,9	7,4	31,9	56,5
<i>Angling</i>						
Jazda na nartach, snowboardzie.....	100,0	4,1	7,1	25,0	23,2	40,6
<i>Skiing, snowboarding</i>						
Gra w tenisa stołowego.....	100,0	24,3	45,3	18,0	9,9	2,5
<i>Play table tennis</i>						
Gra w kręgle.....	100,0	7,3	25,6	51,9	11,5	3,7
<i>Bowling</i>						
Sporty siłowe i kulturystyka .....	100,0	17,9	42,4	37,6	1,4	0,6
<i>Strength sports and body-building</i>						
Gra w szachy.....	100,0	16,2	27,9	42,5	12,3	1,1
<i>Play chess</i>						
Gra w piłkę ręczną.....	100,0	22,4	36,8	37,9	2,8	0,0
<i>Play handball</i>						
Gra w bilard, snookera.....	100,0	11,6	27,5	50,4	9,4	1,2
<i>Play billiards, snooker</i>						
Lekkoatletyka.....	100,0	22,2	28,2	46,1	3,4	0,0
<i>Athletics</i>						

**Tabl. 28. Uczestnictwo członków gospodarstw domowych w scharakteryzowanych zajęciach sportowych lub rekreacji ruchowej według przeciętnego czasu trwania i rodzajów zajęć (dok.)**  
*Participation of households members in sport activities or physical recreation according to average duration and kinds of activities (cont.)*

Rodzaje zajęć <i>Kinds of activities</i>	Zajęcia scharakteryzowane <i>Activities characterized by</i>	Przeciętny czas trwania zajęć (w godzinach) <i>Average duration of activities (in hours)</i>				
		poniżej 1 <i>below 1</i>	1	od ponad 1 do 2 włącznie <i>from over 1 to 2 inclusive</i>	od ponad 2 do 3 włącznie <i>from over 2 to 3 inclusive</i>	ponad 3 <i>above 3</i>
		w odsetkach <i>in %</i>				
<b>WIEŚ.....</b> <b>RURAL AREAS</b>	<b>100,0</b>	<b>19,1</b>	<b>39,0</b>	<b>32,6</b>	<b>5,4</b>	<b>3,9</b>
Jazda na rowerze .....	100,0	18,9	39,7	33,5	6,4	1,5
<i>Cycling</i>						
Pływanie.....	100,0	12,9	50,2	31,5	3,9	1,5
<i>Swimming</i>						
Gra w piłkę nożną.....	100,0	11,8	31,3	52,2	4,4	0,3
<i>Play football</i>						
Gra w siatkówkę .....	100,0	31,3	33,7	33,8	0,2	1,0
<i>Play volleyball</i>						
Taniec.....	100,0	6,8	28,8	32,2	8,9	23,3
<i>Dancing</i>						
Jogging, nordic walking.....	100,0	16,9	39,6	38,6	3,2	1,6
<i>Jogging, nordic walking</i>						
Ogólnorozwojowe zajęcia ruchowe i poprawiające kondycję fizyczną.....	100,0	48,3	34,1	16,4	1,2	0,0
<i>All-purpose physical activities</i>						
Aerobik, fitness, joga, gimnastyka .....	100,0	55,0	37,9	7,1	0,0	0,0
<i>Aerobics, fitness, yoga, gymnastics</i>						
Jazda na rolkach, deskorolce, wrotkach itp. ....	100,0	23,2	57,6	15,9	2,9	0,4
<i>Skating, skateboarding, roller skating etc.</i>						
Gra w tenisa ziemnego, badminton lub squasha	100,0	50,3	33,4	14,9	1,4	0,0
<i>Play tennis, badminton or squash</i>						
Jazda na łyżwach .....	100,0	5,8	60,7	33,5	0,0	0,0
<i>Ice skating</i>						
Gra w koszykówkę.....	100,0	23,6	49,8	26,0	0,6	0,0
<i>Play basketball</i>						
Wędkarstwo .....	100,0	1,2	1,2	15,9	30,2	51,6
<i>Angling</i>						
Jazda na nartach, snowboardzie.....	100,0	0,0	9,4	34,1	25,8	30,7
<i>Skiing, snowboarding</i>						
Gra w tenisa stołowego.....	100,0	16,3	41,1	42,6	0,0	0,0
<i>Play table tennis</i>						
Gra w kręgle.....	100,0	3,7	37,5	57,1	1,7	0,0
<i>Bowling</i>						
Sporty siłowe i kulturystyka .....	100,0	12,0	52,7	33,9	1,3	0,0
<i>Strength sports and body-building</i>						
Gra w szachy.....	100,0	9,1	33,1	54,1	3,7	0,0
<i>Play chess</i>						
Gra w piłkę ręczną.....	100,0	36,9	33,4	29,2	0,6	0,0
<i>Play handball</i>						
Gra w bilard, snookera.....	100,0	29,7	22,5	36,2	5,4	6,2
<i>Play billiards, snooker</i>						
Lekkoatletyka.....	100,0	30,2	37,4	29,5	2,9	0,0
<i>Athletics</i>						

**Tabl. 29. Uczestnictwo członków gospodarstw domowych w zajęciach sportowych lub rekreacji ruchowej według przeciętnego czasu dotarcia na zajęcia i z powrotem do domu oraz rodzajów zajęć**  
*Participation of households members in sport activities or physical recreation according to average time to get to activities place and back home and kinds of activities*

Rodzaje zajęć <i>Kinds of activities</i>	Zajęcia scharakteryzowane <i>Activities characterized by</i>	Przeciętny czas dojazdu na zajęcia w obie strony <i>Average travel time for activities for both directions</i>			
		na miejscu, bez dojazdu <i>in place, without travel</i>	do 59 minut <i>up to 59 minutes</i>	od 1 godz. do 1 godz. 59 minut <i>from 1 hour to 1 hour 59 minutes</i>	powyżej 2 godz. <i>above 2 hours</i>
w odsetkach <i>in %</i>					
<b>OGÓŁEM.....</b> <b>TOTAL</b>	<b>100,0</b>	<b>35,5</b>	<b>54,4</b>	<b>7,1</b>	<b>3,1</b>
Jazda na rowerze..... <i>Cycling</i>	100,0	65,4	31,3	2,1	1,2
Pływanie..... <i>Swimming</i>	100,0	1,4	81,8	13,9	2,9
Gra w piłkę nożną..... <i>Play football</i>	100,0	9,3	86,0	4,1	0,6
Gra w siatkówkę..... <i>Play volleyball</i>	100,0	11,4	79,5	6,3	2,8
Taniec..... <i>Dancing</i>	100,0	19,7	61,5	13,6	5,2
Jogging, nordic walking..... <i>Jogging, nordic walking</i>	100,0	67,0	30,4	2,2	0,4
Ogólnorozwojowe zajęcia ruchowe i poprawiające kondycję fizyczną..... <i>All-purpose physical activities</i>	100,0	59,6	36,3	2,9	1,2
Aerobik, fitness, joga, gimnastyka..... <i>Aerobics, fitness, yoga, gymnastics</i>	100,0	31,2	64,2	4,2	0,4
Jazda na rolkach, deskorolce, wrotkach itp. .... <i>Skating, skateboarding, roller skating etc.</i>	100,0	58,1	40,9	1,0	0,0
Gra w tenisa ziemnego, badminton lub squasha..... <i>Play tennis, badminton or squash</i>	100,0	30,7	62,8	4,2	2,3
Jazda na łyżwach..... <i>Ice skating</i>	100,0	1,3	80,6	13,7	4,4
Gra w koszykówkę..... <i>Play basketball</i>	100,0	3,4	91,8	4,2	0,5
Wędkarstwo..... <i>Angling</i>	100,0	3,3	58,4	26,9	11,3
Jazda na nartach, snowboardzie..... <i>Skiing, snowboarding</i>	100,0	1,6	38,3	26,4	33,8
Gra w tenisa stołowego..... <i>Play table tennis</i>	100,0	34,6	57,6	5,0	2,9
Gra w kręgle..... <i>Bowling</i>	100,0	0,4	83,3	13,3	3,0
Sporty siłowe i kulturystyka..... <i>Strength sports and body-building</i>	100,0	34,8	61,1	3,0	1,1
Gra w szachy..... <i>Play chess</i>	100,0	91,1	8,5	0,0	0,4
Gra w piłkę ręczną..... <i>Play handball</i>	100,0	4,8	84,6	9,0	1,6
Gra w bilard, snookera..... <i>Play billiards, snooker</i>	100,0	6,2	76,2	15,9	1,7
Lekkoatletyka..... <i>Athletics</i>	100,0	28,1	62,7	8,4	0,8

**Tabl. 29. Uczestnictwo członków gospodarstw domowych w zajęciach sportowych lub rekreacji ruchowej według przeciętnego czasu dotarcia na zajęcia i z powrotem do domu oraz rodzajów zajęć (cd.)**  
*Participation of households members in sport activities or physical recreation according to average time to get to activities place and back home and kinds of activities (cont.)*

Rodzaje zajęć <i>Kinds of activities</i>	Zajęcia scharakteryzowane <i>Activities characterized by</i>	Przeciętny czas dojazdu na zajęcia w obie strony <i>Average travel time for activities for both directions</i>			
		na miejscu, bez dojazdu <i>in place, without travel</i>	do 59 minut <i>up to 59 minutes</i>	od 1 godz. do 1 godz. 59 minut <i>from 1 hour to 1 hour 59 minutes</i>	powyżej 2 godz. <i>above 2 hours</i>
w odsetkach <i>in %</i>					
<b>MĘŻCZYŹNI.....</b> <b>MEN</b>	<b>100,0</b>	<b>31,6</b>	<b>57,5</b>	<b>7,7</b>	<b>3,2</b>
Jazda na rowerze..... <i>Cycling</i>	100,0	63,8	32,1	2,3	1,8
Pływanie..... <i>Swimming</i>	100,0	1,6	80,7	15,6	2,1
Gra w piłkę nożną..... <i>Play football</i>	100,0	9,4	86,5	3,8	0,4
Gra w siatkówkę..... <i>Play volleyball</i>	100,0	11,9	78,7	6,2	3,2
Taniec..... <i>Dancing</i>	100,0	30,9	53,8	11,6	3,7
Jogging, nordic walking..... <i>Jogging, nordic walking</i>	100,0	68,1	30,0	1,9	0,0
Ogólnorozwojowe zajęcia ruchowe i poprawiające kondycję fizyczną..... <i>All-purpose physical activities</i>	100,0	53,0	43,6	2,9	0,5
Aerobik, fitness, joga, gimnastyka..... <i>Aerobics, fitness, yoga, gymnastics</i>	100,0	35,5	58,5	6,1	0,0
Jazda na rolkach, deskorolce, wrotkach itp. .... <i>Skating, skateboarding, roller skating etc.</i>	100,0	65,1	33,7	1,2	0,0
Gra w tenisa ziemnego, badmintonu lub squasha <i>Play tennis, badminton or squash</i>	100,0	24,1	71,3	1,9	2,7
Jazda na łyżwach..... <i>Ice skating</i>	100,0	0,0	79,8	15,3	4,9
Gra w koszykówkę..... <i>Play basketball</i>	100,0	2,6	91,3	5,3	0,8
Wędkarstwo..... <i>Angling</i>	100,0	3,6	59,5	25,4	11,4
Jazda na nartach, snowboardzie..... <i>Skiing, snowboarding</i>	100,0	2,3	39,5	26,0	32,1
Gra w tenisa stołowego..... <i>Play table tennis</i>	100,0	33,5	59,0	5,1	2,5
Gra w kręgle..... <i>Bowling</i>	100,0	0,0	87,4	11,5	1,2
Sporty siłowe i kulturystyka..... <i>Strength sports and body-building</i>	100,0	40,1	55,4	3,5	0,9
Gra w szachy..... <i>Play chess</i>	100,0	92,0	8,0	0,0	0,0
Gra w piłkę ręczną..... <i>Play handball</i>	100,0	5,1	88,6	6,2	0,0
Gra w bilard, snookera..... <i>Play billiards, snooker</i>	100,0	4,6	78,6	15,5	1,4
Lekkoatletyka..... <i>Athletics</i>	100,0	21,8	71,0	6,6	0,5

**Tabl. 29. Uczestnictwo członków gospodarstw domowych w zajęciach sportowych lub rekreacji ruchowej według przeciętnego czasu dotarcia na zajęcia i z powrotem do domu oraz rodzajów zajęć (cd.)**  
*Participation of households members in sport activities or physical recreation according to average time to get to activities place and back home and kinds of activities (cont.)*

Rodzaje zajęć <i>Kinds of activities</i>	Zajęcia scharakteryzowane <i>Activities characterized by</i>	Przeciętny czas dojazdu na zajęcia w obie strony <i>Average travel time for activities for both directions</i>			
		na miejscu, bez dojazdu <i>in place, without travel</i>	do 59 minut <i>up to 59 minutes</i>	od 1 godz. do 1 godz. 59 minut <i>from 1 hour to 1 hour 59 minutes</i>	powyżej 2 godz. <i>above 2 hours</i>
w odsetkach <i>in %</i>					
<b>KOBIETY.....</b> <b>WOMEN</b>	<b>100,0</b>	<b>39,7</b>	<b>51,0</b>	<b>6,4</b>	<b>3,0</b>
Jazda na rowerze..... <i>Cycling</i>	100,0	66,9	30,5	1,9	0,7
Pływanie..... <i>Swimming</i>	100,0	1,3	83,1	12,0	3,7
Gra w piłkę nożną..... <i>Play football</i>	100,0	8,6	79,3	8,3	3,9
Gra w siatkówkę..... <i>Play volleyball</i>	100,0	10,9	80,5	6,4	2,2
Taniec..... <i>Dancing</i>	100,0	14,9	64,8	14,5	5,8
Jogging, nordic walking..... <i>Jogging, nordic walking</i>	100,0	66,6	30,6	2,3	0,5
Ogólnorozwojowe zajęcia ruchowe i poprawiające kondycję fizyczną..... <i>All-purpose physical activities</i>	100,0	63,7	31,7	2,9	1,7
Aerobik, fitness, joga, gimnastyka..... <i>Aerobics, fitness, yoga, gymnastics</i>	100,0	30,6	64,9	4,0	0,5
Jazda na rolkach, deskorolce, wrotkach itp. .... <i>Skating, skateboarding, roller skating etc.</i>	100,0	53,5	45,6	0,9	0,0
Gra w tenisa ziemnego, badmintonu lub squasha <i>Play tennis, badminton or squash</i>	100,0	37,7	53,9	6,6	1,9
Jazda na łyżwach..... <i>Ice skating</i>	100,0	2,1	81,1	12,7	4,2
Gra w koszykówkę..... <i>Play basketball</i>	100,0	5,2	92,9	1,8	0,0
Wędkarstwo..... <i>Angling</i>	100,0	0,0	43,9	46,5	9,6
Jazda na nartach, snowboardzie..... <i>Skiing, snowboarding</i>	100,0	0,4	36,3	26,8	36,4
Gra w tenisa stołowego..... <i>Play table tennis</i>	100,0	37,4	53,9	4,8	3,8
Gra w kręgle..... <i>Bowling</i>	100,0	0,8	78,7	15,4	5,2
Sporty siłowe i kulturystyka..... <i>Strength sports and body-building</i>	100,0	7,0	90,6	0,0	2,4
Gra w szachy..... <i>Play chess</i>	100,0	89,6	9,4	0,0	1,0
Gra w piłkę ręczną..... <i>Play handball</i>	100,0	4,6	81,4	11,1	2,8
Gra w bilard, snookera..... <i>Play billiards, snooker</i>	100,0	10,1	70,8	16,7	2,3
Lekkoatletyka..... <i>Athletics</i>	100,0	39,9	47,1	11,8	1,2

**Tabl. 29. Uczestnictwo członków gospodarstw domowych w zajęciach sportowych lub rekreacji ruchowej według przeciętnego czasu dotarcia na zajęcia i z powrotem do domu oraz rodzajów zajęć (cd.)**  
*Participation of households members in sport activities or physical recreation according to average time to get to activities place and back home and kinds of activities (cont.)*

Rodzaje zajęć <i>Kinds of activities</i>	Zajęcia scharakteryzowane <i>Activities characterized by</i>	Przeciętny czas dojazdu na zajęcia w obie strony <i>Average travel time for activities for both directions</i>			
		na miejscu, bez dojazdu <i>in place, without travel</i>	do 59 minut <i>up to 59 minutes</i>	od 1 godz. do 1 godz. 59 minut <i>from 1 hour to 1 hour 59 minutes</i>	powyżej 2 godz. <i>above 2 hours</i>
w odsetkach <i>in %</i>					
<b>MIASTO.....</b> <b>URBAN AREAS</b>	<b>100,0</b>	<b>32,7</b>	<b>56,7</b>	<b>7,1</b>	<b>3,5</b>
Jazda na rowerze .....	100,0	64,3	32,0	2,3	1,4
<i>Cycling</i>					
Pływanie.....	100,0	1,4	83,8	11,7	3,0
<i>Swimming</i>					
Gra w piłkę nożną.....	100,0	5,7	89,7	3,8	0,8
<i>Play football</i>					
Gra w siatkówkę .....	100,0	11,2	77,4	7,0	4,4
<i>Play volleyball</i>					
Taniec.....	100,0	20,5	60,6	11,9	7,1
<i>Dancing</i>					
Jogging, nordic walking.....	100,0	63,7	33,1	2,8	0,4
<i>Jogging, nordic walking</i>					
Ogólnorozwojowe zajęcia ruchowe i poprawiające kondycję fizyczną.....	100,0	62,0	33,2	3,5	1,4
<i>All-purpose physical activities</i>					
Aerobik, fitness, joga, gimnastyka .....	100,0	26,5	69,7	3,6	0,3
<i>Aerobics, fitness, yoga, gymnastics</i>					
Jazda na rolkach, deskorolce, wrotkach itp. ....	100,0	53,5	45,0	1,4	0,0
<i>Skating, skateboarding, roller skating etc.</i>					
Gra w tenisa ziemnego, badmintonu lub squasha	100,0	19,4	71,8	6,0	2,8
<i>Play tennis, badminton or squash</i>					
Jazda na łyżwach .....	100,0	1,4	82,3	12,6	3,7
<i>Ice skating</i>					
Gra w koszykówkę.....	100,0	1,3	95,2	2,9	0,6
<i>Play basketball</i>					
Wędkarstwo .....	100,0	2,1	51,3	31,0	15,6
<i>Angling</i>					
Jazda na nartach, snowboardzie.....	100,0	1,4	40,2	27,6	30,8
<i>Skiing, snowboarding</i>					
Gra w tenisa stołowego.....	100,0	37,6	53,3	4,8	4,4
<i>Play table tennis</i>					
Gra w kręgle.....	100,0	0,5	87,3	9,8	2,4
<i>Bowling</i>					
Sporty siłowe i kulturystyka .....	100,0	26,1	70,4	3,3	0,2
<i>Strength sports and body-building</i>					
Gra w szachy.....	100,0	92,9	7,1	0,0	0,0
<i>Play chess</i>					
Gra w piłkę ręczną.....	100,0	0,0	96,8	1,6	1,6
<i>Play handball</i>					
Gra w bilard, snookera.....	100,0	5,1	79,0	14,1	1,9
<i>Play billiards, snooker</i>					
Lekkoatletyka.....	100,0	28,9	59,7	11,5	0,0
<i>Athletics</i>					



**Tabl. 29. Uczestnictwo członków gospodarstw domowych w zajęciach sportowych lub rekreacji ruchowej według przeciętnego czasu dotarcia na zajęcia i z powrotem do domu oraz rodzajów zajęć (dok.)**  
*Participation of households members in sport activities or physical recreation according to average time to get to activities place and back home and kinds of activities (cont.)*

Rodzaje zajęć <i>Kinds of activities</i>	Zajęcia scharakteryzowane <i>Activities characterized by</i>	Przeciętny czas dojazdu na zajęcia w obie strony <i>Average travel time for activities for both directions</i>			
		na miejscu, bez dojazdu <i>in place, without travel</i>	do 59 minut <i>up to 59 minutes</i>	od 1 godz. do 1 godz. 59 minut <i>from 1 hour to 1 hour 59 minutes</i>	powyżej 2 godz. <i>above 2 hours</i>
w odsetkach <i>in %</i>					
<b>WIEŚ.....</b> <b>RURAL AREAS</b>	<b>100,0</b>	<b>40,8</b>	<b>49,9</b>	<b>7,1</b>	<b>2,2</b>
Jazda na rowerze ..... <i>Cycling</i>	100,0	67,1	30,1	1,9	0,9
Pływanie..... <i>Swimming</i>	100,0	1,5	76,9	19,2	2,5
Gra w piłkę nożną..... <i>Play football</i>	100,0	13,9	81,3	4,4	0,4
Gra w siatkówkę..... <i>Play volleyball</i>	100,0	11,9	83,1	5,0	0,0
Taniec..... <i>Dancing</i>	100,0	17,8	63,7	17,7	0,8
Jogging, nordic walking..... <i>Jogging, nordic walking</i>	100,0	73,5	25,2	0,9	0,4
Ogólnorozwojowe zajęcia ruchowe i poprawiające kondycję fizyczną..... <i>All-purpose physical activities</i>	100,0	53,0	44,9	1,3	0,8
Aerobik, fitness, joga, gimnastyka..... <i>Aerobics, fitness, yoga, gymnastics</i>	100,0	48,9	43,7	6,5	0,9
Jazda na rolkach, deskorolce, wrotkach itp. .... <i>Skating, skateboarding, roller skating etc.</i>	100,0	64,1	35,4	0,5	0,0
Gra w tenisa ziemnego, badmintonu lub squasha <i>Play tennis, badminton or squash</i>	100,0	51,9	46,0	0,8	1,3
Jazda na łyżwach ..... <i>Ice skating</i>	100,0	1,0	75,5	17,0	6,6
Gra w koszykówkę..... <i>Play basketball</i>	100,0	7,5	85,3	6,8	0,4
Wędkarstwo ..... <i>Angling</i>	100,0	5,1	68,8	20,9	5,1
Jazda na nartach, snowboardzie..... <i>Skiing, snowboarding</i>	100,0	2,0	32,2	22,6	43,2
Gra w tenisa stołowego..... <i>Play table tennis</i>	100,0	28,8	65,7	5,5	0,0
Gra w kręgle..... <i>Bowling</i>	100,0	0,0	73,3	22,1	4,6
Sporty siłowe i kulturystyka..... <i>Strength sports and body-building</i>	100,0	55,4	39,1	2,2	3,3
Gra w szachy..... <i>Play chess</i>	100,0	87,8	11,2	0,0	1,0
Gra w piłkę ręczną..... <i>Play handball</i>	100,0	9,7	72,5	16,3	1,6
Gra w bilard, snookera..... <i>Play billiards, snooker</i>	100,0	10,0	67,5	21,5	1,0
Lekkoatletyka..... <i>Athletics</i>	100,0	26,7	68,3	2,9	2,2

**Tabl. 30. Uczestnictwo członków gospodarstw domowych w zajęciach sportowych lub rekreacji ruchowej według czasu dojazdu na zajęcia i z powrotem do domu oraz cech uczestników**  
*Participation of households members in sport activities or physical recreation according to average time to get to activities place and back home and participants characteristics*

Wyszczególnienie <i>Specification</i>	Zajęcia scharakteryzowane <i>Activities characterized by</i>	Przeciętny czas dojazdu na zajęcia w obie strony <i>Average travel time for activities for both directions</i>			
		na miejscu, bez dojazdu <i>in place, without travel</i>	do 59 minut <i>up to 59 minutes</i>	od 1 godz. do 1 godz. 59 minut <i>from 1 hour to 1 hour 59 minutes</i>	powyżej 2 godz. <i>above 2 hours</i>
w odsetkach <i>in %</i>					
<b>ZAJĘCIA SZARAKTERYZOWANE RAZEM...</b> <b><i>TOTAL CHARACTERIZED ACTIVITIES</i></b>	<b>100,0</b>	<b>35,5</b>	<b>54,4</b>	<b>7,1</b>	<b>3,1</b>
	<b>Płeć</b> <i>Sex</i>				
Mężczyźni..... <i>Men</i>	100,0	31,6	57,5	7,7	3,2
Kobiety..... <i>Women</i>	100,0	39,7	51,0	6,4	3,0
	<b>Wiek</b> <i>Age</i>				
5–9 lat..... <i>years</i>	100,0	37,4	56,9	4,3	1,4
10–14.....	100,0	30,0	61,9	6,2	1,9
15–19.....	100,0	27,6	64,7	6,0	1,7
20–29.....	100,0	28,0	58,8	10,0	3,2
30–39.....	100,0	34,7	55,1	6,4	3,9
40–49.....	100,0	35,7	50,9	8,5	4,9
50–59.....	100,0	45,2	43,2	7,6	4,1
60 lat i więcej..... <i>aged 60 and over</i>	100,0	53,1	39,3	5,5	2,1
	<b>Poziom najwyższego ukończonego wykształcenia</b> <i>The highest educational level completed</i>				
Podstawowe ukończone i bez wykształcenia..... <i>Completed primary and without school education</i>	100,0	34,3	58,9	5,2	1,6
Gimnazjalne..... <i>Lower secondary</i>	100,0	28,0	64,3	6,3	1,4
Zasadnicze zawodowe..... <i>Basic vocational</i>	100,0	40,7	49,3	7,5	2,5
Średnie i policealne..... <i>Post-secondary and secondary</i>	100,0	37,4	51,6	7,7	3,2
Wyższe..... <i>Tertiary</i>	100,0	33,5	53,2	8,2	5,1
	<b>Dochód na 1 osobę</b> <i>Income per capita</i>				
Do 800,0 zł <i>to 800,0 zł</i> .....	100,0	39,7	53,3	5,3	1,7
800,1–1100,0.....	100,0	39,9	52,3	6,0	1,8
1100,1–1400,0.....	100,0	39,1	52,9	5,7	2,2
1400,1–1900,0.....	100,0	33,3	56,5	7,5	2,6
Powyżej 1900,0 zł <i>above 1900 zł</i> .....	100,0	30,9	55,3	8,8	5,0
	<b>Miejsce zamieszkania</b> <i>Place of residence</i>				
Miasta..... <i>Urban areas</i>	100,0	32,7	56,7	7,1	3,5
o liczbie mieszkańców w tys.: <i>town by size in thousand:</i>					
500 i więcej..... <i>500 and over</i>	100,0	23,6	60,5	11,2	4,6
200–499.....	100,0	37,4	49,4	9,2	4,0
100–199.....	100,0	32,1	58,2	4,9	4,8
20–99.....	100,0	31,3	60,2	5,5	3,0
poniżej 20..... <i>less than 20</i>	100,0	39,7	52,6	5,6	2,1
Wieś..... <i>Rural areas</i>	100,0	40,8	49,9	7,1	2,2

**Tabl. 30. Uczestnictwo członków gospodarstw domowych w zajęciach sportowych lub rekreacji ruchowej według czasu dojazdu na zajęcia i z powrotem do domu oraz cech uczestników (cd.)**  
*Participation of households members in sport activities or physical recreation according to average time to get to activities place and back home and participants characteristics (cont.)*

Wyszczególnienie <i>Specification</i>	Zajęcia scharakteryzowane <i>Activities characterized by</i>	Przeciętny czas dojazdu na zajęcia w obie strony <i>Average travel time for activities for both directions</i>			
		na miejscu, bez dojazdu <i>in place, without travel</i>	do 59 minut <i>up to 59 minutes</i>	od 1 godz. do 1 godz. 59 minut <i>from 1 hour to 1 hour 59 minutes</i>	powyżej 2 godz. <i>above 2 hours</i>
w odsetkach <i>in %</i>					
<b>Sprawność fizyczna osób</b> <i>Physical ability of persons</i>					
Sprawni ..... <i>Abled</i>	100,0	34,9	55,0	7,1	3,0
Niepełnosprawni ..... <i>Disabled</i>	100,0	48,9	41,3	6,2	3,6
o stopniu: <i>with degree of disability:</i>	100,0	39,4	53,9	6,2	0,6
znacznym ..... <i>significant</i>	100,0	55,3	34,8	6,3	3,7
umiarkowanym ..... <i>moderate</i>	100,0	49,3	36,9	8,4	5,5
lekkim ..... <i>slight</i>	100,0	37,6	55,4	3,7	3,3
dzieci z orzeczeniem o niepełnosprawności ..... <i>children with a disability certificate</i>	100,0				
<b>Typ gospodarstwa domowego</b> <i>Household type</i>					
Pracowników ..... <i>Employees</i>	100,0	33,0	56,5	7,4	3,0
Rolników ..... <i>Farmers</i>	100,0	36,7	56,5	5,8	0,9
Pracujących na rachunek własny poza gosp. rolnym... <i>Self-employed</i>	100,0	37,9	49,0	7,3	5,8
Emerytów ..... <i>Retirees</i>	100,0	45,9	46,7	5,5	1,9
Rencistów ..... <i>Pensioners</i>	100,0	48,9	46,0	4,4	0,8
Utrzymujących się z niezarobkowych źródeł..... <i>Living on unearned sources</i>	100,0	35,8	54,1	7,2	2,9
<b>Charakter wykonywanej pracy</b> <i>Character of executed work</i>					
Praca siedząca, niewymagająca wysiłku fizycznego ... <i>Sitting work, without physical effort required</i>	100,0	32,3	54,1	9,0	4,6
Praca wymagająca wysiłku fizycznego ..... <i>Work requiring physical effort</i>	100,0	35,3	53,2	7,5	4,1
Praca wymagająca intensywnego wysiłku fizycznego <i>Work requiring intense physical effort</i>	100,0	36,2	52,1	8,4	3,3
<b>Motywy uczestnictwa</b> <i>Participation reasons</i>					
Dla zdrowia, ze względu na zalecenie lekarza ..... <i>For health, due to doctor's recommendation</i>	100,0	42,4	49,9	5,1	2,6
Dla przyjemności, rozrywki ..... <i>For pleasure, entertainment</i>	100,0	34,5	54,4	7,8	3,4
Dla utrzymania kondycji fizycznej oraz zachowania właściwej sylwetki ..... <i>For maintaining physical well-being and the right figure</i>	100,0	35,2	55,2	6,8	2,7
Ze względu na spotkania ze znajomymi ..... <i>Due to meetings with friends</i>	100,0	36,9	54,2	7,1	1,8
Ze względu na uprawianie sportu lub rekreacji ruchowej w przeszłości ..... <i>Due to sport activity in past</i>	100,0	25,4	67,5	2,9	4,2
Inne przyczyny ..... <i>Other reasons</i>	100,0	35,5	61,4	2,0	1,1

**Tabl. 30. Uczestnictwo członków gospodarstw domowych w zajęciach sportowych lub rekreacji ruchowej według czasu dojazdu na zajęcia i z powrotem do domu oraz cech uczestników (cd.)**  
*Participation of households members in sport activities or physical recreation according to average time to get to activities place and back home and participants characteristics (cont.)*

Wyszczególnienie <i>Specification</i>	Zajęcia scharakteryzowane <i>Activities characterized by</i>	Przeciętny czas dojazdu na zajęcia w obie strony <i>Average travel time for activities for both directions</i>			
		na miejscu, bez dojazdu <i>in place, without travel</i>	do 59 minut <i>up to 59 minutes</i>	od 1 godz. do 1 godz. 59 minut <i>from 1 hour to 1 hour 59 minutes</i>	powyżej 2 godz. <i>above 2 hours</i>
w odsetkach <i>in %</i>					
<b>W TYM UCZESTNICTWO SYSTEMATYCZNE RAZEM..... <i>OF THE TOTAL SYSTEMATIC PARTICPATION</i></b>	<b>100,0</b>	<b>43,3</b>	<b>51,6</b>	<b>4,2</b>	<b>0,9</b>
	<b>Płeć <i>Sex</i></b>				
Mężczyźni..... <i>Men</i>	100,0	38,7	55,1	5,2	1,1
Kobiety..... <i>Women</i>	100,0	47,9	48,2	3,1	0,7
	<b>Wiek <i>Age</i></b>				
5–9 lat years.....	100,0	39,2	57,2	2,8	0,9
10–14 .....	100,0	32,2	62,4	3,9	1,4
15–19 .....	100,0	35,1	60,3	4,0	0,5
20–29 .....	100,0	41,3	51,5	6,5	0,7
30–39 .....	100,0	44,3	51,1	3,8	0,9
40–49 .....	100,0	46,1	48,2	4,4	1,3
50–59 .....	100,0	55,4	40,8	3,4	0,4
60 lat i więcej .....	100,0	57,7	37,7	3,8	0,8
<i>aged 60 and over</i>					
	<b>Poziom najwyższego ukończonego wykształcenia <i>The highest educational level completed</i></b>				
Podstawowe ukończone i bez wykształcenia .....	100,0	37,5	58,2	3,3	1,0
<i>Primary completed and without any educational level</i>					
Gimnazjalne .....	100,0	37,8	57,4	4,5	0,3
<i>Lower secondary</i>					
Zasadnicze zawodowe .....	100,0	56,9	38,6	3,3	1,2
<i>Basic vocational</i>					
Średnie i policealne .....	100,0	47,7	46,8	4,9	0,5
<i>Post-secondary and secondary</i>					
Wyższe .....	100,0	40,4	53,3	4,9	1,3
<i>Tertiary</i>					
	<b>Dochód na 1 osobę <i>Income per capita</i></b>				
Do 800,0 zł <i>to 800,0 zł</i> .....	100,0	54,4	42,6	2,9	0,1
800,1–1100,0 .....	100,0	48,1	48,3	3,1	0,5
1100,1–1400,0 .....	100,0	47,7	48,1	3,3	0,9
1400,1–1900,0 .....	100,0	39,7	53,9	5,2	1,2
Powyżej 1900,0 zł <i>above</i> .....	100,0	36,2	57,5	5,1	1,2
	<b>Miejsce zamieszkania <i>Place of residence</i></b>				
Miasta..... <i>Urban areas</i>	100,0	39,1	55,6	4,4	0,9
o liczbie mieszkańców w tys.: <i>town by size in thousand:</i>					
500 i więcej .....	100,0	25,3	65,3	7,9	1,5
<i>500 and over</i>					
200–499.....	100,0	43,2	48,8	7,0	1,1
100–199.....	100,0	38,8	57,4	2,8	1,0
20–99.....	100,0	37,0	59,4	2,7	0,9
poniżej 20..... <i>less than 20</i>	100,0	50,8	45,7	3,1	0,3
Wieś .....	100,0	50,6	44,8	3,8	0,9
<i>Rural areas</i>					

**Tabl. 30. Uczestnictwo członków gospodarstw domowych w zajęciach sportowych lub rekreacji ruchowej według czasu dojazdu na zajęcia i z powrotem do domu oraz cech uczestników (dok.)**

*Participation of households members in sport activities or physical recreation according to average time to get to activities place and back home and participants characteristics (cont.)*

Wyszczególnienie <i>Specification</i>	Zajęcia scharakteryzowane <i>Activities characterized by</i>	Przeciętny czas dojazdu na zajęcia w obie strony <i>Average travel time for activities for both directions</i>			
		na miejscu, bez dojazdu <i>in place, without travel</i>	do 59 minut <i>up to 59 minutes</i>	od 1 godz. do 1 godz. 59 minut <i>from 1 hour to 1 hour 59 minutes</i>	powyżej 2 godz. <i>above 2 hours</i>
w odsetkach <i>in %</i>					
<b>Sprawność fizyczna osób</b> <i>Physical ability of persons</i>					
Sprawni ..... <i>Abled</i>	100,0	42,7	52,3	4,1	0,9
Niepełnosprawni ..... <i>Disabled</i>	100,0	53,9	39,0	5,2	1,9
o stopniu: <i>with a degree of disability:</i>					
znacznym ..... <i>significant</i>	100,0	39,8	53,5	6,8	0,0
umiarkowanym ..... <i>moderate</i>	100,0	58,5	33,0	7,0	1,5
lekkim ..... <i>slight</i>	100,0	61,6	30,4	6,3	1,6
dzieci z orzeczeniem o niepełnosprawności ..... <i>children with a disability certificate</i>	100,0	45,5	50,9	0,0	3,7
<b>Typ gospodarstwa domowego</b> <i>Household type</i>					
Pracowników ..... <i>Employees</i>	100,0	40,8	53,9	4,4	0,9
Rolników ..... <i>Farmers</i>	100,0	49,7	46,9	3,2	0,2
Pracujących na rachunek własny poza gosp. rolnym... <i>Self-employed</i>	100,0	41,0	53,4	3,6	2,1
Emerytów ..... <i>Retirees</i>	100,0	52,4	43,9	3,2	0,5
Rencistów ..... <i>Pensioners</i>	100,0	62,0	34,7	3,3	0,0
Utrzymujących się z niezarobkowych źródeł..... <i>Living on unearned sources</i>	100,0	45,4	47,4	6,3	0,8
<b>Charakter wykonywanej pracy</b> <i>Character of executed work</i>					
Praca siedząca, niewymagająca wysiłku fizycznego ... <i>Sitting work, without physical effort required</i>	100,0	39,2	54,9	5,1	0,8
Praca wymagająca wysiłku fizycznego ..... <i>Work requiring physical effort</i>	100,0	48,4	45,9	4,5	1,3
Praca wymagająca intensywnego wysiłku fizycznego <i>Work requiring intense physical effort</i>	100,0	46,9	49,2	2,6	1,3
<b>Motywy uczestnictwa</b> <i>Participation reasons</i>					
Dla zdrowia, ze względu na zalecenie lekarza ..... <i>For health, due to doctor's recommendation</i>	100,0	49,8	47,4	2,2	0,6
Dla przyjemności, rozrywki ..... <i>For pleasure, entertainment</i>	100,0	41,9	52,3	4,6	1,2
Dla utrzymania kondycji fizycznej oraz zachowania właściwej sylwetki ..... <i>For maintaining physical well-being and the right figure</i>	100,0	42,8	52,2	4,4	0,5
Ze względu na spotkania ze znajomymi..... <i>Due to meetings with friends</i>	100,0	51,8	40,5	7,1	0,7
Ze względu na uprawianie sportu lub rekreacji ruchowej w przeszłości..... <i>Due to sport activity in past</i>	100,0	26,9	70,1	0,7	2,3
Inne przyczyny..... <i>Other reasons</i>	100,0	45,2	54,8	0,0	0,0

**Tabl. 31. Uczestnictwo członków gospodarstw domowych w zajęciach sportowych lub rekreacji ruchowej według czasu dojazdu na zajęcia i z powrotem do domu oraz cech zajęć**  
*Participation of households members in sport activities or physical recreation according to average time to get to activities place and back home and activities characteristics*

Wyszczególnienie	Zajęcia scharakteryzowane <i>Activities characterized by</i>	Przeciętny czas dojazdu na zajęcia w obie strony <i>Average travel time for activities for both directions</i>			
		na miejscu, bez dojazdu <i>in place, without travel</i>	do 59 minut <i>up to 59 minutes</i>	od 1 godz. do 1 godz. 59 minut <i>from 1 hour to 1 hour 59 minutes</i>	powyżej 2 godz. <i>above 2 hours</i>
		w odsetkach <i>in %</i>			
<b>ZAJĘCIA SZARAKTERYZOWANE RAZEM...</b> <b>TOTAL CHARACTERIZED ACTIVITIES</b>	<b>100,0</b>	<b>35,5</b>	<b>54,4</b>	<b>7,1</b>	<b>3,1</b>
<b>Okres uczestnictwa</b> <i>Participation period</i>					
Poniżej roku ..... <i>Below 1 year</i>	100,0	21,6	71,4	6,9	0,0
1 rok ..... <i>1 year</i>	100,0	30,5	61,1	6,4	2,0
2 lata ..... <i>2 years</i>	100,0	32,9	59,4	5,7	2,0
3-5 lat ..... <i>3-5 years</i>	100,0	33,8	56,6	7,3	2,3
6-9 lat ..... <i>6-9 years</i>	100,0	35,5	53,1	7,9	3,4
10 lat i więcej ..... <i>10 years and over</i>	100,0	40,0	48,0	7,5	4,4
<b>Miejsce uczestnictwa</b> <i>Participation place</i>					
Miejscowość zamieszkania..... <i>Home town</i>	100,0	44,7	51,7	3,1	0,6
Miejscowość usytuowania miejsca pracy lub nauki .... <i>Work or study location</i>	100,0	1,0	84,8	13,1	1,1
Inna miejscowość odległa do 5,0 km od miejsca zamieszkania..... <i>Other locality away from home within 5 km</i>	100,0	1,8	85,5	9,8	2,9
Inna miejscowość odległa od 5,1 do 10 km od miejsca zamieszkania..... <i>Other locality away from home from 5,1 to 10 km</i>	100,0	4,0	75,0	17,8	3,3
Inna miejscowość odległa powyżej 10km od miejsca zamieszkania..... <i>Other locality away from home above 10 km</i>	100,0	7,1	47,3	26,6	19,0
<b>Miejsce uczestnictwa (obiekt)</b> <i>Participation place (facility)</i>					
Obiekt sportowy..... <i>Sports facility</i>	100,0	0,0	85,2	11,6	3,2
Klub fitness/siłownia ..... <i>Fitness club, gym</i>	100,0	0,0	92,0	7,2	0,9
Dom/mieszkanie ..... <i>House/flat</i>	100,0	100,0	0,0	0,0	0,0
Poza infrastrukturą sportową (park, las itp.) ..... <i>Beyond sports infrastructure (park, forest, etc.)</i>	100,0	49,7	41,1	5,6	3,6
<b>Przeciętny czas trwania zajęć</b> <i>Average duration of activities</i>					
Poniżej 1 godz..... <i>Below 1 hour</i>	100,0	44,8	50,6	3,3	1,3
1 godz..... <i>1 hour</i>	100,0	36,2	55,8	7,0	1,1
Od ponad 1 do 2 godz. włącznie..... <i>From over an hour to 2 hours inclusive</i>	100,0	33,4	57,6	6,0	3,0
Od ponad 2 godz. do 3 godz. włącznie..... <i>From over 2 hours to 3 hours inclusive</i>	100,0	31,0	47,8	12,0	9,2
Ponad 3 godz..... <i>Above 3 hours</i>	100,0	14,9	43,7	23,2	18,2

**Tabl. 31. Uczestnictwo członków gospodarstw domowych w zajęciach sportowych lub rekreacji ruchowej według czasu dojazdu na zajęcia i z powrotem do domu oraz cech zajęć (cd.)**

*Participation of households members in sport activities or physical recreation according to average time to get to activities place and back home and activities characteristics (cont.)*

Wyszczególnienie	Zajęcia scharakteryzowane <i>Activities characterized by</i>	Przeciętny czas dojazdu na zajęcia w obie strony <i>Average travel time for activities for both directions</i>			
		na miejscu, bez dojazdu <i>in place, without travel</i>	do 59 minut <i>up to 59 minutes</i>	od 1 godz. do 1 godz. 59 minut <i>from 1 hour to 1 hour 59 minutes</i>	powyżej 2 godz. <i>above 2 hours</i>
		w odsetkach <i>in %</i>			
<b>Główny organizator zajęć</b> <i>Main activities organizer</i>					
Klub sportowy..... <i>Sport clubs</i>	100,0	1,2	88,3	8,4	2,1
Szkoła (SKS, UKS) ..... <i>School (SKS, UKS)</i>	100,0	1,0	88,8	7,6	2,6
Ognisko TKKF ..... <i>Sport center of TKKF</i>	100,0	12,5	67,0	16,4	4,1
Zespół LZS..... <i>LZS team</i>	100,0	12,4	87,6	0,0	0,0
Zakład pracy ..... <i>Workplace</i>	100,0	1,2	85,3	12,2	1,4
Prywatny organizator..... <i>Private organizer</i>	100,0	2,5	77,7	14,1	5,7
Inni organizatorzy..... <i>Other organizers</i>	100,0	2,1	85,0	9,7	3,2
Bez organizatora (indywidualnie, z rodziną itp.)..... <i>Without organizer (individually, with family etc.)</i>	100,0	43,9	46,8	6,3	3,0
Brak wiedzy na temat organizatora..... <i>Unknown organizer</i>	100,0	16,2	72,4	3,6	7,8
<b>Forma finansowania udziału w zajęciach</b> <i>Financing form of participation in activities</i>					
Całość wydatków poniósł organizator zajęć..... <i>Full expenditure incurred by organizer</i>	100,0	2,8	84,5	10,2	2,5
Część wydatków poniósł uczestnik..... <i>Part of expenditures incurred by participant</i>	100,0	1,4	85,4	9,8	3,4
Całość wydatków poniósł uczestnik..... <i>Full expenditure incurred by participant</i>	100,0	1,2	78,0	14,5	6,2
Uczestnictwo nie wiązało się z wydatkami..... <i>Without expenditures related with participation</i>	100,0	51,2	42,9	4,0	1,9
<b>Przeciętne miesięczne opłaty</b> <i>Average monthly fees</i>					
Brak opłat..... <i>Without fees</i>	100,0	49,1	44,7	4,3	1,9
Do 50 zł..... <i>To 50 zł</i>	100,0	1,5	78,9	15,1	4,5
Od 51 do 100..... <i>From 51 to 100</i>	100,0	0,7	80,0	11,6	7,7
Od 101 do 150..... <i>From 101 to 150</i>	100,0	0,0	83,7	12,9	3,5
Od 151 do 300..... <i>From 151 to 300</i>	100,0	1,8	73,7	14,3	10,2
Od 301 do 500..... <i>From 301 to 500</i>	100,0	0,0	71,8	14,5	13,6
Od 501 do 1000..... <i>From 501 to 1000</i>	100,0	0,0	76,1	6,6	17,3
Powyżej 1000 zł..... <i>Above 1000 zł</i>	100,0	0,0	81,6	13,7	4,7
<b>Częstotliwość uczestnictwa w zawodach</b> <i>Participation in competitions frequency</i>					
Brak udziału..... <i>Without participation</i>	100,0	36,9	53,1	6,8	3,1
Od 1 do 5 razy..... <i>From 1 to 5 times</i>	100,0	11,4	72,6	11,9	4,1
Od 6 do 10 razy..... <i>From 6 to 10 times</i>	100,0	14,5	72,0	11,2	2,3
Ponad 10 razy..... <i>Above 10 times</i>	100,0	39,8	54,5	5,1	0,6

**Tabl. 31. Uczestnictwo członków gospodarstw domowych w zajęciach sportowych lub rekreacji ruchowej według czasu dojazdu na zajęcia i z powrotem do domu oraz cech zajęć (cd.)**  
*Participation of households members in sport activities or physical recreation according to average time to get to activities place and back home and activities characteristics (cont.)*

Wyszczególnienie <i>Specification</i>	Zajęcia scharakteryzowane <i>Activities characterized by</i>	Przeciętny czas dojazdu na zajęcia w obie strony <i>Average travel time for activities for both directions</i>			
		na miejscu, bez dojazdu <i>in place, without travel</i>	do 59 minut <i>up to 59 minutes</i>	od 1 godz. do 1 godz 59 minut <i>from 1 hour to 1 hour 59 minutes</i>	powyżej 2 godz. <i>above 2 hours</i>
w odsetkach <i>in %</i>					
<b>W TYM UCZESTNICTWO SYSTEMATYCZNE RAZEM..... OF THE TOTAL SYSTEMATIC PARTICIPATION</b>	<b>100,0</b>	<b>43,3</b>	<b>51,6</b>	<b>4,2</b>	<b>0,9</b>
<b>Okres uczestnictwa</b> <i>Participation period</i>					
Poniżej roku ..... <i>Below 1 year</i>	100,0	32,0	62,9	5,2	0,0
1 rok ..... <i>1 year</i>	100,0	31,5	63,9	4,1	0,5
2 lata..... <i>2 years</i>	100,0	39,1	56,4	3,9	0,5
3-5 lat ..... <i>3-5 years</i>	100,0	43,7	51,5	3,8	0,9
6-9 lat ..... <i>6-9 years</i>	100,0	39,1	52,9	6,1	1,9
10 lat i więcej..... <i>10 years and over</i>	100,0	52,7	42,1	4,1	1,1
<b>Miejsce uczestnictwa</b> <i>Participation place</i>					
Miejscowość zamieszkania..... <i>Home town</i>	100,0	49,3	48,0	2,4	0,3
Miejscowość usytuowania miejsca pracy lub nauki .... <i>Work or study location</i>	100,0	0,9	87,3	11,8	0,0
Inna miejscowość odległa do 5,0 km od miejsca zamieszkania..... <i>Other locality away from home within 5 km</i>	100,0	2,9	83,3	10,2	3,6
Inna miejscowość odległa od 5,1 do 10 km od miejsca zamieszkania..... <i>Other locality away from home from 5,1 to 10 km</i>	100,0	2,5	80,4	13,3	3,8
Inna miejscowość odległa powyżej 10km od miejsca zamieszkania..... <i>Other locality away from home above 10 km</i>	100,0	9,8	52,8	27,1	10,2
<b>Miejsce uczestnictwa (obiekt)</b> <i>Participation place (facility)</i>					
Obiekt sportowy..... <i>Sports facility</i>	100,0	0,0	91,2	7,8	1,0
Klub fitness/siłownia..... <i>Fitness club/gym</i>	100,0	0,0	92,2	7,2	0,6
Dom/mieszkanie..... <i>House/flat</i>	100,0	100,0	0,0	0,0	0,0
Poza infrastrukturą sportową (park, las itp.)..... <i>Beyond sports infrastructure (park, forest etc.)</i>	100,0	61,6	34,7	2,6	1,1
<b>Przeciętny czas trwania zajęć</b> <i>Average duration of activities</i>					
Poniżej 1 godz..... <i>Below 1 hour</i>	100,0	54,2	44,3	1,5	0,0
1 godz..... <i>1 hour</i>	100,0	43,2	51,5	4,9	0,4
Od ponad 1 do 2 godz. włącznie..... <i>From over an hour to 2 hours inclusive</i>	100,0	37,4	57,8	3,5	1,3
Od ponad 2 godz. do 3 godz. włącznie..... <i>From over 2 hours to 3 hours inclusive</i>	100,0	46,8	42,4	7,3	3,4
Ponad 3 godz..... <i>Above 3 hours</i>	100,0	28,7	47,2	17,9	6,2



**Tabl. 31. Uczestnictwo członków gospodarstw domowych w zajęciach sportowych lub rekreacji ruchowej według czasu dojazdu na zajęcia i z powrotem do domu oraz cech zajęć (dok.)**

*Participation of households members in sport activities or physical recreation according to average time to get to activities place and back home and activities characteristics (cont.)*

Wyszczególnienie <i>Specification</i>	Zajęcia scharakteryzowane <i>Activities characterized by</i>	Przeciętny czas dojazdu na zajęcia w obie strony <i>Average travel time for activities for both directions</i>			
		na miejscu, bez dojazdu <i>in place, without travel</i>	do 59 minut <i>up to 59 minutes</i>	od 1 godz. do 1 godz. 59 minut <i>from 1 hour to 1 hour 59 minutes</i>	powyżej 2 godz. <i>above 2 hours</i>
w odsetkach <i>in %</i>					
<b>Główny organizator zajęć</b> <i>Main activities organizer</i>					
Klub sportowy..... <i>Sports club</i>	100,0	1,1	88,4	9,2	1,4
Szkoła (SKS, UKS) ..... <i>School (SKS, UKS)</i>	100,0	1,2	92,9	5,0	0,8
Ognisko TKKF ..... <i>Sport center of TKKF</i>	100,0	34,1	65,9	0,0	0,0
Zespół LZS..... <i>LZS team</i>	100,0	7,6	92,4	0,0	0,0
Zakład pracy ..... <i>Workplace</i>	100,0	2,2	84,7	13,1	0,0
Prywatny organizator..... <i>Private organizer</i>	100,0	1,6	89,1	7,8	1,6
Inni organizatorzy..... <i>Other organizers</i>	100,0	3,6	87,8	8,0	0,6
Bez organizatora ( indywidualnie, z rodziną itp.) ..... <i>Without organizer (individually, with family etc.)</i>	100,0	57,5	38,7	3,0	0,8
Brak wiedzy na temat organizatora ..... <i>Unknown organizer</i>	100,0	35,1	64,9	0,0	0,0
<b>Forma finansowania udziału w zajęciach</b> <i>Financing form of participation in activities</i>					
Całość wydatków poniósł organizator zajęć ..... <i>Full expenditure incurred by organizer</i>	100,0	1,5	90,2	7,2	1,2
Część wydatków poniósł uczestnik ..... <i>Part of expenditure incurred by participant</i>	100,0	1,3	89,0	9,1	0,5
Całość wydatków poniósł uczestnik..... <i>Full of expenditure incurred by participant</i>	100,0	0,7	88,7	9,0	1,6
Uczestnictwo nie wiązało się z wydatkami..... <i>Without expenditures related with participant</i>	100,0	60,3	36,7	2,3	0,7
<b>Przeciętne miesięczne opłaty</b> <i>Average monthly fees</i>					
Brak opłat..... <i>Without fees</i>	100,0	57,2	39,5	2,6	0,7
Do 50 zł..... <i>To 50 zł</i>	100,0	1,3	88,2	8,9	1,6
Od 51 do 100..... <i>From 51 to 100</i>	100,0	0,7	87,7	10,2	1,4
Od 101 do 150..... <i>From 101 to 150</i>	100,0	0,0	90,3	9,7	0,0
Od 151 do 300..... <i>From 151 to 300</i>	100,0	0,0	87,7	10,1	2,2
Od 301 do 500..... <i>From 301 to 500</i>	100,0	0,0	96,2	0,0	3,8
Od 501 do 1000..... <i>From 501 to 1000</i>	100,0	0,0	96,1	3,9	0,0
Powyżej 1000 zł..... <i>Above 1000 zł</i>	100,0	0,0	100,0	0,0	0,0
<b>Częstotliwość uczestnictwa w zawodach</b> <i>Participation in competitions frequency</i>					
Brak udziału..... <i>Without participation</i>	100,0	46,2	49,1	3,9	0,8
Od 1 do 5 razy..... <i>From 1 to 5 times</i>	100,0	7,7	82,2	7,7	2,4
Od 6 do 10 razy..... <i>From 6 to 10 times</i>	100,0	11,1	82,7	4,6	1,6
Ponad 10 razy..... <i>Above 10 times</i>	100,0	38,8	54,8	5,5	0,9

**Tabl. 32. Uczestnictwo członków gospodarstw domowych w zajęciach sportowych lub rekreacji ruchowej według głównego organizatora i rodzajów zajęć**  
*Participation of households members in sport activities or physical recreation according to main organizer and kinds of activities*

Rodzaje zajęć <i>Kinds of activities</i>	Zajęcia scharakteryzowane <i>Activities characterized by</i>	Klub sportowy <i>Sports club</i>	Szkoła (SKS, UKS) <i>School (SKS, UKS)</i>	Ognisko TKKF <i>Sport center of TKKF</i>	Zespół LZS <i>LZS team</i>	Zakład pracy <i>Work-place</i>	Prywatny organizator <i>Private organizer</i>	Inni organizatorzy <i>Other organizers</i>	Bez organizatora (indywidualnie, z rodziną itp.) <i>Without organizer (individually, with family etc.)</i>	Brak wiedzy na temat organizatora zajęć <i>Unknown organizer</i>
	w odsetkach <i>in %</i>									
<b>OGÓŁEM.....</b> <b>TOTAL</b>	<b>100,0</b>	<b>5,6</b>	<b>5,2</b>	<b>0,3</b>	<b>0,1</b>	<b>0,5</b>	<b>5,7</b>	<b>2,4</b>	<b>79,8</b>	<b>0,3</b>
Jazda na rowerze..... <i>Cycling</i>	100,0	0,2	0,2	0,2	0,0	0,0	0,5	0,2	98,6	0,1
Pływanie..... <i>Swimming</i>	100,0	9,2	3,9	0,7	0,0	0,5	4,0	2,8	78,2	0,6
Gra w piłkę nożną..... <i>Play football</i>	100,0	18,1	15,7	0,3	0,7	1,1	6,7	4,7	52,4	0,4
Gra w siatkówkę..... <i>Play volleyball</i>	100,0	5,1	24,8	0,0	0,2	1,5	5,1	2,1	60,9	0,2
Taniec..... <i>Dancing</i>	100,0	3,6	9,1	1,4	0,5	0,0	27,8	12,6	44,5	0,5
Jogging, nordic walking..... <i>Jogging, nordic walking</i>	100,0	0,8	0,3	0,0	0,0	0,2	1,1	0,8	96,3	0,4
Ogólnorozwojowe zajęcia ruchowe i poprawiające kondycję fizyczną..... <i>All-purpose physical activities</i>	100,0	1,9	9,3	0,4	0,3	1,4	3,0	2,4	81,2	0,0
Aerobik, fitness, joga, gimnastyka..... <i>Aerobics, fitness, yoga, gymnastics</i>	100,0	12,9	4,8	0,3	0,0	2,0	24,1	6,7	48,8	0,4
Jazda na rolkach, deskorolce, wrotkach itp. .... <i>Skating, skateboarding, roller skating etc.</i>	100,0	0,1	0,3	0,0	0,1	0,0	0,8	0,7	97,9	0,0
Gra w tenisa ziemnego, badmintona lub squasha <i>Play tennis, badminton, squash</i>	100,0	6,5	2,5	0,0	0,2	0,2	5,0	0,4	85,1	0,0
Jazda na łyżwach..... <i>Ice skating</i>	100,0	4,9	5,6	1,2	0,0	0,5	9,8	7,6	70,1	0,2
Gra w koszykówkę..... <i>Play basketball</i>	100,0	8,7	36,7	0,0	0,0	0,7	4,2	5,1	44,6	0,0
Wędkarstwo..... <i>Angling</i>	100,0	1,2	0,0	0,0	0,0	0,0	1,2	0,6	97,0	0,0
Jazda na nartach, snowboardzie..... <i>Skiing, snowboarding</i>	100,0	1,1	0,8	0,2	0,0	0,4	5,7	3,8	87,5	0,6
Gra w tenisa stołowego..... <i>Play table tennis</i>	100,0	5,2	12,5	0,7	0,0	0,6	6,0	2,6	72,4	0,0
Gra w kręgle..... <i>Bowling</i>	100,0	7,9	0,7	0,0	0,0	1,4	10,0	0,7	78,5	0,9
Sporty siłowe i kulturystyka..... <i>Strength sports and body-building</i>	100,0	11,9	1,3	0,0	0,0	1,1	15,8	2,0	68,0	0,0
Gra w szachy..... <i>Play chess</i>	100,0	1,4	3,9	0,5	0,0	0,0	0,0	1,4	92,9	0,0
Gra w piłkę ręczną..... <i>Play handball</i>	100,0	10,7	53,7	0,0	0,2	3,2	0,0	0,4	28,4	3,4
Gra w bilard, snookera..... <i>Play billiards, snooker</i>	100,0	6,6	0,0	0,0	0,0	0,9	6,6	1,6	83,0	1,3
Lekkoatletyka..... <i>Athletics</i>	100,0	21,3	26,7	0,0	0,0	0,0	3,0	6,4	41,6	1,0

**Tabl. 32. Uczestnictwo członków gospodarstw domowych w zajęciach sportowych lub rekreacji ruchowej według głównego organizatora i rodzajów zajęć (cd.)**

*Participation of households members in sport activities or physical recreation according to main organizer and kinds of activities (cont.)*

Rodzaje zajęć <i>Kinds of activities</i>	Zajęcia scharakteryzowane <i>Activities characterized by</i>	Klub sportowy <i>Sports club</i>	Szkoła (SKS, UKS) <i>School (SKS, UKS)</i>	Ognisko TKKF <i>Sport center of TKKF</i>	Zespół LZS <i>LZS team</i>	Zakład pracy <i>Workplace</i>	Prywatny organizator <i>Private organizer</i>	Inni organizatorzy <i>Other organizers</i>	Bez organizatora (indywidualnie, z rodziną itp.) <i>Without organizer (individually, with family etc.)</i>	Brak wiedzy na temat organizatora zajęć <i>Unknown organizer</i>
	w odsetkach <i>in %</i>									
<b>MEŻCZYŹNI.....</b> <b>MEN</b>	<b>100,0</b>	<b>6,3</b>	<b>5,2</b>	<b>0,3</b>	<b>0,2</b>	<b>0,7</b>	<b>5,2</b>	<b>2,2</b>	<b>79,8</b>	<b>0,3</b>
Jazda na rowerze..... <i>Cycling</i>	100,0	0,2	0,1	0,1	0,0	0,0	0,5	0,2	98,5	0,2
Pływanie..... <i>Swimming</i>	100,0	8,2	3,2	0,5	0,0	0,6	3,4	2,9	80,8	0,5
Gra w piłkę nożną..... <i>Play football</i>	100,0	18,5	14,3	0,3	0,8	1,2	7,1	4,8	52,8	0,2
Gra w siatkówkę..... <i>Play volleyball</i>	100,0	3,5	17,4	0,0	0,3	2,8	7,2	2,2	66,2	0,4
Taniec..... <i>Dancing</i>	100,0	3,4	5,6	0,6	0,6	0,0	23,5	9,0	57,2	0,0
Jogging, nordic walking..... <i>Jogging, nordic walking</i>	100,0	0,0	0,3	0,0	0,0	0,0	1,8	0,9	97,0	0,0
Ogólnorozwojowe zajęcia ruchowe i poprawiające kondycję fizyczną..... <i>All-purpose physical activities</i>	100,0	2,1	11,1	0,0	0,7	2,0	3,0	2,7	78,5	0,0
Aerobik, fitness, joga, gimnastyka..... <i>Aerobics, fitness, yoga, gymnastics</i>	100,0	12,7	4,2	1,4	0,0	3,3	24,4	4,2	49,8	0,0
Jazda na rolkach, deskorolce, wrotkach itp. .... <i>Skating, skateboarding, roller skating etc.</i>	100,0	0,0	0,5	0,0	0,0	0,0	0,8	0,0	98,6	0,0
Gra w tenisa ziemnego, badmintonu lub squasha <i>Play tennis, badminton, squash</i>	100,0	7,0	1,1	0,0	0,3	0,4	7,2	0,5	83,4	0,0
Jazda na łyżwach..... <i>Ice skating</i>	100,0	7,0	6,8	2,7	0,0	1,2	10,9	6,3	65,2	0,0
Gra w koszykówkę..... <i>Play basketball</i>	100,0	7,7	30,5	0,0	0,0	1,0	6,1	6,1	48,6	0,0
Wędkarstwo..... <i>Angling</i>	100,0	1,3	0,0	0,0	0,0	0,0	0,7	0,7	97,3	0,0
Jazda na nartach, snowboardzie..... <i>Skiing, snowboarding</i>	100,0	1,1	0,0	0,0	0,0	0,6	4,6	3,6	89,2	1,0
Gra w tenisa stołowego..... <i>Play table tennis</i>	100,0	5,9	8,5	1,0	0,0	0,8	6,0	3,3	74,4	0,0
Gra w kręgle..... <i>Bowling</i>	100,0	4,9	0,2	0,0	0,0	1,8	10,0	1,3	80,2	1,7
Sporty siłowe i kulturystyka..... <i>Strength sports and body-building</i>	100,0	9,8	1,4	0,0	0,0	1,3	14,4	2,4	70,8	0,0
Gra w szachy..... <i>Play chess</i>	100,0	1,0	4,1	0,8	0,0	0,0	0,0	0,0	94,0	0,0
Gra w piłkę ręczną..... <i>Play handball</i>	100,0	6,2	45,7	0,0	0,0	7,1	0,0	0,0	35,1	5,9
Gra w bilard, snookera..... <i>Play billiards, snooker</i>	100,0	6,6	0,0	0,0	0,0	1,4	9,5	2,3	80,3	0,0
Lekkoatletyka..... <i>Athletics</i>	100,0	26,0	27,9	0,0	0,0	0,0	4,6	9,7	31,8	0,0

**Tabl. 32. Uczestnictwo członków gospodarstw domowych w zajęciach sportowych lub rekreacji ruchowej według głównego organizatora i rodzajów zajęć (cd.)**

*Participation of households members in sport activities or physical recreation according to main organizer and kinds of activities (cont.)*

Rodzaje zajęć <i>Kinds of activities</i>	Zajęcia scharakteryzowane <i>Activities characterized by</i>	Klub sportowy <i>Sports club</i>	Szkoła (SKS, UKS) <i>School (SKS, UKS)</i>	Ognisko TKKF <i>Sport center of TKKF</i>	Zespół LZS <i>LZS team</i>	Zakład pracy <i>Workplace</i>	Prywatny organizator <i>Private organizer</i>	Inni organizatorzy <i>Other organizers</i>	Bez organizatora (indywidualnie, z rodziną itp.) <i>Without organizer (individually, with family etc.)</i>	Brak wiedzy na temat organizatora zajęć <i>Unknown organizer</i>
	w odsetkach <i>in %</i>									
<b>KOBIETY.....</b> <b>WOMEN</b>	<b>100,0</b>	<b>4,9</b>	<b>5,2</b>	<b>0,4</b>	<b>0,1</b>	<b>0,3</b>	<b>6,3</b>	<b>2,5</b>	<b>79,9</b>	<b>0,3</b>
Jazda na rowerze..... <i>Cycling</i>	100,0	0,3	0,2	0,2	0,1	0,0	0,4	0,2	98,6	0,0
Pływanie..... <i>Swimming</i>	100,0	10,5	4,8	0,8	0,0	0,5	4,9	2,7	75,2	0,7
Gra w piłkę nożną..... <i>Play football</i>	100,0	12,0	35,2	0,0	0,0	0,0	1,2	3,4	45,8	2,5
Gra w siatkówkę..... <i>Play volleyball</i>	100,0	7,1	33,9	0,0	0,0	0,0	2,5	2,0	54,5	0,0
Taniec..... <i>Dancing</i>	100,0	3,7	10,6	1,6	0,5	0,0	29,7	14,1	39,2	0,7
Jogging, nordic walking..... <i>Jogging, nordic walking</i>	100,0	1,2	0,3	0,0	0,0	0,4	0,7	0,7	96,0	0,5
Ogólnorozwojowe zajęcia ruchowe i poprawiające kondycję fizyczną..... <i>All-purpose physical activities</i>	100,0	1,8	8,2	0,7	0,0	1,0	3,0	2,3	82,9	0,0
Aerobik, fitness, joga, gimnastyka..... <i>Aerobics, fitness, yoga, gymnastics</i>	100,0	13,0	4,8	0,1	0,0	1,9	24,1	7,0	48,6	0,5
Jazda na rolkach, deskorolce, wrotkach itp. .... <i>Skating, skateboarding, roller skating etc.</i>	100,0	0,2	0,2	0,0	0,2	0,0	0,9	1,2	97,5	0,0
Gra w tenisa ziemnego, badmintonu lub squasha <i>Play tennis, badminton, squash</i>	100,0	6,0	4,0	0,0	0,0	0,0	2,8	0,3	87,0	0,0
Jazda na łyżwach..... <i>Ice skating</i>	100,0	3,7	4,9	0,4	0,0	0,0	9,2	8,4	73,0	0,4
Gra w koszykówkę..... <i>Play basketball</i>	100,0	10,9	50,8	0,0	0,0	0,0	0,0	2,7	35,6	0,0
Wędkarstwo..... <i>Angling</i>	100,0	0,0	0,0	0,0	0,0	0,0	7,5	0,0	92,5	0,0
Jazda na nartach, snowboardzie..... <i>Skiing, snowboarding</i>	100,0	1,1	2,1	0,6	0,0	0,0	7,4	4,1	84,7	0,0
Gra w tenisa stołowego..... <i>Play table tennis</i>	100,0	3,5	22,6	0,0	0,0	0,0	5,7	0,9	67,3	0,0
Gra w kręgle..... <i>Bowling</i>	100,0	11,3	1,3	0,0	0,0	0,9	10,0	0,0	76,4	0,0
Sporty siłowe i kulturystyka..... <i>Strength sports and body-building</i>	100,0	22,8	0,7	0,0	0,0	0,0	23,2	0,0	53,3	0,0
Gra w szachy..... <i>Play chess</i>	100,0	1,9	3,4	0,0	0,0	0,0	0,0	3,8	90,9	0,0
Gra w piłkę ręczną..... <i>Play handball</i>	100,0	14,3	60,1	0,0	0,4	0,0	0,0	0,8	23,0	1,4
Gra w bilard, snookera..... <i>Play billiards, snooker</i>	100,0	6,6	0,0	0,0	0,0	0,0	0,0	0,0	89,2	4,2
Lekkoatletyka..... <i>Athletics</i>	100,0	12,6	24,6	0,0	0,0	0,0	0,0	0,0	60,1	2,8

**Tabl. 32. Uczestnictwo członków gospodarstw domowych w zajęciach sportowych lub rekreacji ruchowej według głównego organizatora i rodzajów zajęć (cd.)**

*Participation of households members in sport activities or physical recreation according to main organizer and kinds of activities (cont.)*

Rodzaje zajęć <i>Kinds of activities</i>	Zajęcia scharakteryzowane <i>Activities characterized by</i>	Klub sportowy <i>Sports club</i>	Szkoła (SKS, UKS) <i>School (SKS, UKS)</i>	Ognisko TKKF <i>Sport center of TKKF</i>	Zespół LZS <i>LZS team</i>	Zakład pracy <i>Work-place</i>	Prywatny organizator <i>Private organizer</i>	Inni organizatorzy <i>Other organizers</i>	Bez organizatora (indywidualnie, z rodziną itp.) <i>Without organizer (individually, with family etc.)</i>	Brak wiedzy na temat organizatora zajęć <i>Unknown organizer</i>
	w odsetkach <i>in %</i>									
<b>MIASTO.....</b> <b>URBAN AREAS</b>	<b>100,0</b>	<b>6,4</b>	<b>4,4</b>	<b>0,4</b>	<b>0,0</b>	<b>0,6</b>	<b>6,9</b>	<b>2,7</b>	<b>78,3</b>	<b>0,2</b>
Jazda na rowerze ..... <i>Cycling</i>	100,0	0,2	0,1	0,3	0,0	0,0	0,6	0,2	98,5	0,1
Pływanie..... <i>Swimming</i>	100,0	10,7	3,8	0,9	0,0	0,6	4,7	3,2	75,9	0,3
Gra w piłkę nożną..... <i>Play football</i>	100,0	18,5	14,2	0,5	0,0	1,2	9,1	5,1	51,1	0,4
Gra w siatkówkę..... <i>Play volleyball</i>	100,0	6,1	18,8	0,0	0,0	1,6	6,4	1,0	65,7	0,4
Taniec..... <i>Dancing</i>	100,0	3,9	8,8	1,8	0,5	0,0	26,3	12,5	46,0	0,3
Jogging, nordic walking..... <i>Jogging, nordic walking</i>	100,0	1,0	0,5	0,0	0,0	0,4	1,6	1,0	95,6	0,0
Ogólnorozwojowe zajęcia ruchowe i poprawiające kondycję fizyczną..... <i>All-purpose physical activities</i>	100,0	2,0	7,1	0,6	0,0	1,9	3,8	2,9	81,7	0,0
Aerobik, fitness, joga, gimnastyka..... <i>Aerobics, fitness, yoga, gymnastics</i>	100,0	14,5	3,3	0,1	0,0	2,5	27,0	6,6	45,7	0,4
Jazda na rolkach, deskorolce, wrotkach itp. .... <i>Skating, skateboarding, roller skating etc.</i>	100,0	0,2	0,4	0,0	0,0	0,0	1,1	0,5	97,9	0,0
Gra w tenisa ziemnego, badmintonu lub squasha <i>Play tennis, badminton, squash</i>	100,0	7,8	1,8	0,0	0,0	0,4	6,8	0,4	82,9	0,0
Jazda na łyżwach..... <i>Ice skating</i>	100,0	5,6	4,6	1,1	0,0	0,6	10,4	9,7	67,8	0,2
Gra w koszykówkę..... <i>Play basketball</i>	100,0	7,6	33,2	0,0	0,0	0,6	5,5	7,4	45,7	0,0
Wędkarstwo..... <i>Angling</i>	100,0	1,8	0,0	0,0	0,0	0,0	1,7	0,0	96,5	0,0
Jazda na nartach, snowboardzie..... <i>Skiing, snowboarding</i>	100,0	1,4	0,8	0,3	0,0	0,5	6,8	4,2	85,1	0,8
Gra w tenisa stołowego..... <i>Play table tennis</i>	100,0	5,7	7,0	1,1	0,0	0,9	7,3	3,5	74,4	0,0
Gra w kręgle..... <i>Bowling</i>	100,0	8,6	0,0	0,0	0,0	1,4	9,5	0,9	78,4	1,2
Sporty siłowe i kulturystyka..... <i>Strength sports and body-building</i>	100,0	12,7	0,9	0,0	0,0	0,8	19,5	2,1	63,8	0,0
Gra w szachy..... <i>Play chess</i>	100,0	1,6	4,8	0,0	0,0	0,0	0,0	2,1	91,5	0,0
Gra w piłkę ręczną..... <i>Play handball</i>	100,0	15,8	40,6	0,0	0,0	6,3	0,0	0,0	32,0	5,3
Gra w bilard, snookera..... <i>Play billiards, snooker</i>	100,0	8,4	0,0	0,0	0,0	1,2	6,6	2,1	80,0	1,7
Lekkoatletyka..... <i>Athletics</i>	100,0	22,9	20,8	0,0	0,0	0,0	4,6	8,3	41,8	1,5

**Tabl. 32. Uczestnictwo członków gospodarstw domowych w zajęciach sportowych lub rekreacji ruchowej według głównego organizatora i rodzajów zajęć (dok.)**

*Participation of households members in sport activities or physical recreation according to main organizer and kinds of activities (cont.)*

Rodzaje zajęć <i>Kinds of activities</i>	Zajęcia scharakteryzowane <i>Activities characterized by</i>	Klub sportowy <i>Sports club</i>	Szkoła (SKS, UKS) <i>School (SKS, UKS)</i>	Ognisko TKKF <i>Sport center of TKKF</i>	Zespół LZS <i>LZS team</i>	Zakład pracy <i>Workplace</i>	Prywatny organizator <i>Private organizer</i>	Inni organizatorzy <i>Other organizers</i>	Bez organizatora (indywidualnie, z rodziną itp.) <i>Without organizer (individually, with family etc.)</i>	Brak wiedzy na temat organizatora zajęć <i>Unknown organizer</i>
	w odsetkach <i>in %</i>									
<b>WIEŚ.....</b> <b>RURAL AREAS</b>	<b>100,0</b>	<b>4,2</b>	<b>6,8</b>	<b>0,1</b>	<b>0,3</b>	<b>0,3</b>	<b>3,5</b>	<b>1,7</b>	<b>82,8</b>	<b>0,4</b>
Jazda na rowerze ..... <i>Cycling</i>	100,0	0,2	0,4	0,0	0,1	0,0	0,3	0,2	98,7	0,2
Pływanie..... <i>Swimming</i>	100,0	5,8	4,2	0,1	0,0	0,5	2,5	2,0	83,7	1,3
Gra w piłkę nożną..... <i>Play football</i>	100,0	17,6	17,6	0,0	1,7	1,0	3,6	4,2	54,0	0,4
Gra w siatkówkę..... <i>Play volleyball</i>	100,0	3,5	34,9	0,0	0,5	1,4	2,8	3,9	53,0	0,0
Taniec..... <i>Dancing</i>	100,0	2,7	9,9	0,4	0,6	0,0	31,4	12,9	41,2	0,9
Jogging, nordic walking..... <i>Jogging, nordic walking</i>	100,0	0,6	0,0	0,1	0,0	0,0	0,0	0,5	97,7	1,1
Ogólnorozwojowe zajęcia ruchowe i poprawiające kondycję fizyczną..... <i>All-purpose physical activities</i>	100,0	1,7	15,6	0,0	1,0	0,0	0,7	1,1	79,9	0,0
Aerobik, fitness, joga, gimnastyka..... <i>Aerobics, fitness, yoga, gymnastics</i>	100,0	7,2	10,3	0,8	0,0	0,4	13,4	7,0	60,2	0,6
Jazda na rolkach, deskorolce, wrotkach itp. .... <i>Skating, skateboarding, roller skating etc.</i>	100,0	0,0	0,3	0,0	0,3	0,0	0,5	1,0	98,0	0,0
Gra w tenisa ziemnego, badmintona lub squasha <i>Play tennis, badminton, squash</i>	100,0	4,3	3,8	0,0	0,5	0,0	1,7	0,4	89,3	0,0
Jazda na łyżwach..... <i>Ice skating</i>	100,0	3,0	8,6	1,7	0,0	0,0	8,0	1,4	76,9	0,3
Gra w koszykówkę..... <i>Play basketball</i>	100,0	10,7	43,4	0,0	0,0	0,9	1,7	0,6	42,6	0,0
Wędkarstwo..... <i>Angling</i>	100,0	0,4	0,0	0,0	0,0	0,0	0,5	1,6	97,6	0,0
Jazda na nartach, snowboardzie..... <i>Skiing, snowboarding</i>	100,0	0,0	0,7	0,0	0,0	0,0	2,1	2,3	94,9	0,0
Gra w tenisa stołowego..... <i>Play table tennis</i>	100,0	4,1	22,8	0,0	0,0	0,0	3,3	1,0	68,7	0,0
Gra w kręgle..... <i>Bowling</i>	100,0	6,1	2,6	0,0	0,0	1,5	11,1	0,0	78,7	0,0
Sporty siłowe i kulturystyka..... <i>Strength sports and body-building</i>	100,0	10,0	2,0	0,0	0,0	1,6	7,0	1,7	77,8	0,0
Gra w szachy..... <i>Play chess</i>	100,0	1,0	2,1	1,4	0,0	0,0	0,0	0,0	95,5	0,0
Gra w piłkę ręczną..... <i>Play handball</i>	100,0	5,6	66,7	0,0	0,5	0,0	0,0	0,8	24,9	1,6
Gra w bilard, snookera..... <i>Play billiards, snooker</i>	100,0	0,9	0,0	0,0	0,0	0,0	6,7	0,0	92,4	0,0
Lekkoatletyka..... <i>Athletics</i>	100,0	18,5	37,5	0,0	0,0	0,0	0,0	2,9	41,2	0,0

**Tabl. 33. Uczestnictwo członków gospodarstw domowych w zajęciach sportowych lub rekreacyjnych według form finansowania, miesięcznych opłat oraz rodzajów zajęć**  
*Participation of households members in sport or recreational activities according to financing forms, monthly fees and kinds of activities*

Rodzaje zajęć <i>Kinds of activities</i>	Zajęcia scharakteryzowane <i>Activities characterized by</i>	Formy finansowania <i>Financing forms</i>				Przeciętne miesięczne opłaty uczestnika ( w złotych) <i>Average monthly fees per participant (in zlotys)</i>								
		wydatki ponosi <i>expenditures incur by</i>			uczestnictwo nie wiązało się z wydatkami <i>without expenditures related with participation</i>	brak opłat <i>without fees</i>	do 50 <i>up to 50</i>	od 51 do 100 <i>from 51 to 100</i>	od 101 do 150 <i>from 101 to 150</i>	od 151 do 300 <i>from 151 to 300</i>	od 301 do 500 <i>from 301 to 500</i>	od 501 do 1000 <i>from 501 to 1000</i>	powyżej 1000 <i>over 1000</i>	
		organizator w całości <i>organizer fully</i>	uczestnik <i>participant</i>											
			w części <i>partially</i>	w całości <i>fully</i>										
w odsetkach <i>in %</i>														
<b>OGÓŁEM.....</b> <b>TOTAL</b>	<b>100,0</b>	<b>3,1</b>	<b>3,1</b>	<b>25,4</b>	<b>68,4</b>	<b>71,6</b>	<b>17,4</b>	<b>5,9</b>	<b>1,8</b>	<b>2,1</b>	<b>0,6</b>	<b>0,5</b>	<b>0,2</b>	
Jazda na rowerze ..... <i>Cycling</i>	100,0	0,4	0,2	1,4	98,1	98,5	1,1	0,2	0,1	0,2	0,0	0,0	0,0	
Pływanie..... <i>Swimming</i>	100,0	3,6	6,8	61,8	27,8	31,4	50,5	9,9	3,5	3,6	0,8	0,1	0,2	
Gra w piłkę nożną ..... <i>Play football</i>	100,0	9,5	5,3	12,0	73,2	82,8	9,3	4,9	1,5	1,2	0,0	0,2	0,1	
Gra w siatkówkę ..... <i>Play volleyball</i>	100,0	9,6	1,1	5,9	83,4	93,0	5,5	0,6	0,7	0,2	0,0	0,0	0,0	
Taniec..... <i>Dancing</i>	100,0	7,7	6,4	39,8	46,2	53,8	25,0	11,9	2,3	5,1	0,4	1,5	0,0	
Jogging, nordic walking..... <i>Jogging, nordic walking</i>	100,0	1,0	0,3	1,5	97,1	98,2	0,8	0,2	0,3	0,5	0,0	0,0	0,0	
Ogólnorozwojowe zajęcia ruchowe i poprawiające kondycję fizyczną..... <i>All-purpose physical activities</i>	100,0	3,6	1,7	5,6	89,1	92,7	3,1	2,9	0,0	0,7	0,0	0,4	0,2	
Aerobik, fitness, joga, gimnastyka ..... <i>Aerobics, fitness, yoga, gymnastics</i>	100,0	3,7	8,0	49,4	39,0	42,6	18,7	21,0	6,3	4,8	2,3	3,0	1,3	
Jazda na rolkach, deskorolce, wrotkach itp. .... <i>Skating, skateboarding, roller skating etc.</i>	100,0	0,2	0,0	0,8	99,0	99,2	0,4	0,4	0,0	0,0	0,0	0,0	0,0	
Gra w tenisa ziemnego, badminton lub squasha..... <i>Play tennis, badminton, squash</i>	100,0	1,7	0,5	21,8	75,9	77,6	10,0	4,9	1,1	2,9	2,8	0,4	0,2	

**Tabl. 33. Uczestnictwo członków gospodarstw domowych w zajęciach sportowych lub rekreacyjnych według form finansowania, miesięcznych opłat oraz rodzajów zajęć (cd.)**

*Participation of households members in sport or recreational activities according to financing forms, monthly fees and kinds of activities(cont.)*

Rodzaje zajęć <i>Kinds of activities</i>	Zajęcia scharakteryzowane <i>Activities characterized by</i>	Formy finansowania <i>Financing forms</i>				Przeciętne miesięczne opłaty uczestnika ( w złotych) <i>Average monthly fees per participant (in zlotys)</i>								
		wydatki ponosi <i>expenditures incur by</i>			uczestnictwo nie wiązało się z wydatkami <i>without expenditures related with participation</i>	brak opłat <i>without fees</i>	do 50 <i>up to 50</i>	od 51 do 100 <i>from 51 to 100</i>	od 101 do 150 <i>from 101 to 150</i>	od 151 do 300 <i>from 151 to 300</i>	od 301 do 500 <i>from 301 to 500</i>	od 501 do 1000 <i>from 501 to 1000</i>	powyżej 1000 <i>over 1000</i>	
		organizator w całości <i>organizer fully</i>	uczestnik <i>participant</i>											
			w części <i>partially</i>	w całości <i>fully</i>										
w odsetkach <i>in %</i>														
Jazda na łyżwach..... <i>Ice skating</i>	100,0	2,3	1,7	74,4	21,5	23,8	68,2	6,6	0,3	1,0	0,0	0,0	0,0	
Gra w koszykówkę..... <i>Play basketball</i>	100,0	12,8	4,3	9,7	73,2	85,9	10,4	2,3	0,0	0,9	0,0	0,0	0,5	
Wędkarstwo ..... <i>Angling</i>	100,0	0,7	2,6	33,6	63,1	63,8	28,2	2,3	1,5	3,4	0,2	0,0	0,5	
Jazda na nartach, snowboardzie..... <i>Skiing, snowboarding</i>	100,0	1,2	2,1	84,9	11,7	13,0	35,3	19,6	5,4	16,8	6,1	2,9	0,9	
Gra w tenisa stołowego..... <i>Play table tennis</i>	100,0	6,5	0,0	5,0	88,4	95,0	1,9	1,9	0,6	0,7	0,0	0,0	0,0	
Gra w kręgle..... <i>Bowling</i>	100,0	3,9	7,1	78,9	10,1	14,0	63,2	15,2	6,3	1,3	0,0	0,0	0,0	
Sporty siłowe i kulturystyka ..... <i>Strength sports and body-building</i>	100,0	1,0	3,9	49,7	45,4	46,4	16,6	19,5	8,2	5,2	1,0	2,0	1,2	
Gra w szachy..... <i>Play chess</i>	100,0	2,0	0,7	1,3	95,9	97,9	1,2	0,9	0,0	0,0	0,0	0,0	0,0	
Gra w piłkę ręczną ..... <i>Play handball</i>	100,0	20,5	1,5	1,4	76,6	97,0	3,0	0,0	0,0	0,0	0,0	0,0	0,0	
Gra w bilard, snookera..... <i>Play billiards, snooker</i>	100,0	0,9	5,8	60,8	32,5	33,4	55,3	7,8	0,0	3,5	0,0	0,0	0,0	
Lekkoatletyka..... <i>Athletics</i>	100,0	13,2	1,5	13,4	71,9	85,1	11,2	1,3	0,0	0,0	0,0	2,3	0,0	



**Tabl. 33. Uczestnictwo członków gospodarstw domowych w zajęciach sportowych lub rekreacyjnych według form finansowania, miesięcznych opłat oraz rodzajów zajęć (cd.)**

*Participation of households members in sport or recreational activities according to financing forms, monthly fees and kinds of activities (cont.)*

Rodzaje zajęć <i>Kinds of activities</i>	Zajęcia scharakteryzowane <i>Activities characterized by</i>	Formy finansowania <i>Financing forms</i>				Przeciętne miesięczne opłaty uczestnika ( w złotych) <i>Average monthly fees per participant (in zlotys)</i>								
		wydatki ponosi <i>expenditures incur by</i>			uczestnictwo nie wiązało się z wydatkami <i>without expenditures related with participation</i>	brak opłat <i>without fees</i>	do 50 <i>up to 50</i>	od 51 do 100 <i>from 51 to 100</i>	od 101 do 150 <i>from 101 to 150</i>	od 151 do 300 <i>from 151 to 300</i>	od 301 do 500 <i>from 301 to 500</i>	od 501 do 1000 <i>from 501 to 1000</i>	powyżej 1000 <i>over 1000</i>	
		organizator w całości <i>organizer fully</i>	uczestnik <i>participant</i>											
			w części <i>partially</i>	w całości <i>fully</i>										
w odsetkach <i>in %</i>														
<b>MEŻCZYŹNI..... <i>MEN</i></b>	<b>100,0</b>	<b>3,1</b>	<b>3,3</b>	<b>25,7</b>	<b>67,9</b>	<b>71,0</b>	<b>17,9</b>	<b>5,9</b>	<b>2,0</b>	<b>2,1</b>	<b>0,6</b>	<b>0,4</b>	<b>0,1</b>	
Jazda na rowerze ..... <i>Cycling</i>	100,0	0,1	0,1	1,4	98,4	98,5	0,9	0,3	0,0	0,2	0,0	0,0	0,0	
Pływanie..... <i>Swimming</i>	100,0	2,8	7,2	60,6	29,4	32,2	51,0	9,4	3,6	3,0	0,6	0,2	0,0	
Gra w piłkę nożną ..... <i>Play football</i>	100,0	9,5	5,5	12,4	72,6	82,1	9,9	5,1	1,5	1,2	0,0	0,2	0,1	
Gra w siatkówkę ..... <i>Play volleyball</i>	100,0	6,5	1,0	7,9	84,6	91,1	6,6	1,1	0,8	0,4	0,0	0,0	0,0	
Taniec..... <i>Dancing</i>	100,0	5,7	5,1	31,9	57,3	63,0	23,9	9,0	1,4	2,5	0,2	0,0	0,0	
Jogging, nordic walking..... <i>Jogging, nordic walking</i>	100,0	2,5	0,0	1,5	96,0	98,5	0,9	0,0	0,0	0,6	0,0	0,0	0,0	
Ogólnorozwojowe zajęcia ruchowe i poprawiające kondycję fizyczną..... <i>All-purpose physical activities</i>	100,0	4,4	2,8	6,9	85,9	90,3	3,5	4,1	0,0	1,1	0,0	0,9	0,0	
Aerobik, fitness, joga, gimnastyka ..... <i>Aerobics, fitness, yoga, gymnastics</i>	100,0	4,4	6,7	43,2	45,8	50,2	10,0	24,8	8,8	5,3	0,0	0,0	1,0	
Jazda na rolkach, deskorolce, wrotkach itp. .... <i>Skating, skateboarding, roller skating etc.</i>	100,0	0,5	0,0	0,8	98,7	99,2	0,8	0,0	0,0	0,0	0,0	0,0	0,0	
Gra w tenisa ziemnego, badminton lub squash..... <i>Play tennis, badminton, squash</i>	100,0	0,0	0,0	31,3	68,7	68,7	14,5	6,0	2,0	3,4	5,1	0,0	0,4	

**Tabl. 33. Uczestnictwo członków gospodarstw domowych w zajęciach sportowych lub rekreacyjnych według form finansowania, miesięcznych opłat oraz rodzajów zajęć (cd.)**
*Participation of households members in sport or recreational activities according to financing forms, monthly fees and kinds of activities (cont.)*

Rodzaje zajęć <i>Kinds of activities</i>	Zajęcia scharakteryzowane <i>Activities characterized by</i>	Formy finansowania <i>Financing forms</i>				Przeciętne miesięczne opłaty uczestnika ( w złotych) <i>Average monthly fees per participant (in zlotys)</i>								
		organizator w całości <i>organizer fully</i>	wydatki ponosi uczestnik <i>expenditures incur by participant</i>		uczestnictwo nie wiązało się z wydatkami <i>without expenditures related with participation</i>	brak opłat <i>without fees</i>	brak opłat <i>without fees</i>	do 50 <i>up to 50</i>	od 51 do 100 <i>from 51 to 100</i>	od 101 do 150 <i>from 101 to 150</i>	od 151 do 300 <i>from 151 to 300</i>	od 301 do 500 <i>from 301 to 500</i>	od 501 do 1000 <i>from 501 to 1000</i>	
			uczestnik <i>participant</i>											
			w części <i>partially</i>	w całości <i>fully</i>										
w odsetkach <i>in %</i>														
Jazda na łyżwach..... <i>Ice skating</i>	100,0	3,0	0,0	76,7	20,2	23,3	65,6	8,7	0,6	1,8	0,0	0,0	0,0	
Gra w koszykówkę..... <i>Play basketball</i>	100,0	12,0	3,2	12,9	71,8	83,9	12,3	1,9	0,0	1,2	0,0	0,0	0,7	
Wędkarstwo ..... <i>Angling</i>	100,0	0,8	2,8	34,6	61,9	62,6	28,8	2,5	1,7	3,6	0,3	0,0	0,5	
Jazda na nartach, snowboardzie..... <i>Skiing, snowboarding</i>	100,0	1,1	2,5	83,6	12,9	14,0	31,6	21,2	6,9	16,2	6,2	2,8	1,1	
Gra w tenisa stołowego..... <i>Play table tennis</i>	100,0	4,6	0,0	6,2	89,1	93,8	2,7	1,8	0,8	1,0	0,0	0,0	0,0	
Gra w kręgle..... <i>Bowling</i>	100,0	4,8	8,6	79,6	7,1	11,9	62,1	15,0	9,4	1,6	0,0	0,0	0,0	
Sporty siłowe i kulturystyka ..... <i>Strength sports and body-building</i>	100,0	1,2	3,5	44,5	50,8	52,0	13,0	18,0	9,1	4,7	0,6	1,3	1,2	
Gra w szachy..... <i>Play chess</i>	100,0	2,6	1,2	2,1	94,1	96,7	1,8	1,5	0,0	0,0	0,0	0,0	0,0	
Gra w piłkę ręczną ..... <i>Play handball</i>	100,0	8,9	0,0	0,0	91,1	100,0	0,0	0,0	0,0	0,0	0,0	0,0	0,0	
Gra w bilard, snookera..... <i>Play billiards, snooker</i>	100,0	1,4	5,8	60,1	32,8	34,1	52,7	11,2	0,0	2,0	0,0	0,0	0,0	
Lekkoatletyka..... <i>Athletics</i>	100,0	15,2	2,3	17,8	64,8	80,0	14,4	2,0	0,0	0,0	0,0	3,6	0,0	

**Tabl. 33. Uczestnictwo członków gospodarstw domowych w zajęciach sportowych lub rekreacyjnych według form finansowania, miesięcznych opłat oraz rodzajów zajęć (cd.)**
*Participation of households members in sport or recreational activities according to financing forms, monthly fees and kinds of activities (cont.)*

Rodzaje zajęć <i>Kinds of activities</i>	Zajęcia scharakteryzowane <i>Activities characterized by</i>	Formy finansowania <i>Financing forms</i>				Przeciętne miesięczne opłaty uczestnika ( w złotych) <i>Average monthly fees per participant (in zlotys)</i>								
		wydatki ponosi <i>expenditures incur by</i>			uczestnictwo nie wiązało się z wydatkami <i>without expenditures related with participation</i>	brak opłat <i>without fees</i>	do 50 <i>up to 50</i>	od 51 do 100 <i>from 51 to 100</i>	od 101 do 150 <i>from 101 to 150</i>	od 151 do 300 <i>from 151 to 300</i>	od 301 do 500 <i>from 301 to 500</i>	od 501 do 1000 <i>from 501 to 1000</i>	powyżej 1000 <i>over 1000</i>	
		organizator w całości <i>organizer fully</i>	uczestnik <i>participant</i>											
			w części <i>partially</i>	w całości <i>fully</i>										
w odsetkach <i>in %</i>														
<b>KOBIETY..... <i>WOMEN</i></b>	<b>100,0</b>	<b>3,1</b>	<b>2,8</b>	<b>25,0</b>	<b>69,1</b>	<b>72,2</b>	<b>16,7</b>	<b>5,9</b>	<b>1,5</b>	<b>2,2</b>	<b>0,7</b>	<b>0,7</b>	<b>0,3</b>	
Jazda na rowerze ..... <i>Cycling</i>	100,0	0,7	0,3	1,4	97,7	98,4	1,2	0,1	0,2	0,1	0,0	0,0	0,0	
Pływanie..... <i>Swimming</i>	100,0	4,4	6,4	63,2	26,0	30,4	50,0	10,5	3,3	4,3	1,0	0,1	0,4	
Gra w piłkę nożną ..... <i>Play football</i>	100,0	10,3	1,5	6,9	81,3	91,7	1,5	3,3	1,5	2,1	0,0	0,0	0,0	
Gra w siatkówkę ..... <i>Play volleyball</i>	100,0	13,2	1,3	3,4	82,1	95,3	4,2	0,0	0,5	0,0	0,0	0,0	0,0	
Taniec..... <i>Dancing</i>	100,0	8,5	7,0	43,1	41,4	49,9	25,5	13,1	2,7	6,2	0,4	2,1	0,0	
Jogging, nordic walking..... <i>Jogging, nordic walking</i>	100,0	0,4	0,4	1,5	97,6	98,1	0,7	0,4	0,4	0,5	0,0	0,0	0,0	
Ogólnorozwojowe zajęcia ruchowe i poprawiające kondycję fizyczną..... <i>All-purpose physical activities</i>	100,0	3,1	1,0	4,8	91,1	94,2	2,9	2,1	0,0	0,5	0,0	0,0	0,3	
Aerobik, fitness, joga, gimnastyka ..... <i>Aerobics, fitness, yoga, gymnastics</i>	100,0	3,6	8,2	50,2	38,1	41,7	19,9	20,5	5,9	4,7	2,6	3,3	1,3	
Jazda na rolkach, deskorolce, wrotkach itp. .... <i>Skating, skateboarding, roller skating etc.</i>	100,0	0,0	0,0	0,7	99,3	99,3	0,1	0,6	0,0	0,0	0,0	0,0	0,0	
Gra w tenisa ziemnego, badminton lub squasha..... <i>Play tennis, badminton, squash</i>	100,0	3,5	1,1	12,0	83,5	86,9	5,3	3,7	0,3	2,4	0,5	0,8	0,0	

**Tabl. 33. Uczestnictwo członków gospodarstw domowych w zajęciach sportowych lub rekreacyjnych według form finansowania, miesięcznych opłat oraz rodzajów zajęć (cd.)**
*Participation of households members in sport or recreational activities according to financing forms, monthly fees and kinds of activities (cont.)*

Rodzaje zajęć <i>Kinds of activities</i>	Zajęcia scharakteryzowane <i>Activities characterized by</i>	Formy finansowania <i>Financing forms</i>				Przeciętne miesięczne opłaty uczestnika ( w złotych) <i>Average monthly fees per participant (in zlotys)</i>								
		wydatki ponosi <i>expenditures incur by</i>			uczestnictwo nie wiązało się z wydatkami <i>without expenditures related with participation</i>	brak opłat <i>without fees</i>	do 50 <i>up to 50</i>	od 51 do 100 <i>from 51 to 100</i>	od 101 do 150 <i>from 101 to 150</i>	od 151 do 300 <i>from 151 to 300</i>	od 301 do 500 <i>from 301 to 500</i>	od 501 do 1000 <i>from 501 to 1000</i>	powyżej 1000 <i>over 1000</i>	
		organizator w całości <i>organizer fully</i>	uczestnik <i>participant</i>											
			w części <i>partially</i>	w całości <i>fully</i>										
w odsetkach <i>in %</i>														
Jazda na łyżwach..... <i>Ice skating</i>	100,0	1,9	2,8	73,1	22,3	24,2	69,7	5,4	0,2	0,6	0,0	0,0	0,0	
Gra w koszykówkę..... <i>Play basketball</i>	100,0	14,4	6,9	2,5	76,2	90,6	6,3	3,1	0,0	0,0	0,0	0,0	0,0	
Wędkarstwo ..... <i>Angling</i>	100,0	0,0	0,0	21,0	79,0	79,0	21,0	0,0	0,0	0,0	0,0	0,0	0,0	
Jazda na nartach, snowboardzie..... <i>Skiing, snowboarding</i>	100,0	1,5	1,6	87,0	9,9	11,4	41,0	17,0	3,1	17,7	6,0	3,2	0,6	
Gra w tenisa stołowego..... <i>Play table tennis</i>	100,0	11,3	0,0	2,0	86,6	98,0	0,0	2,0	0,0	0,0	0,0	0,0	0,0	
Gra w kręgle..... <i>Bowling</i>	100,0	2,9	5,3	78,2	13,6	16,5	64,5	15,4	2,8	0,8	0,0	0,0	0,0	
Sporty siłowe i kulturystyka ..... <i>Strength sports and body-building</i>	100,0	0,0	5,6	77,4	17,0	17,0	35,7	27,1	3,3	7,8	2,8	5,5	0,8	
Gra w szachy..... <i>Play chess</i>	100,0	1,0	0,0	0,0	99,0	100,0	0,0	0,0	0,0	0,0	0,0	0,0	0,0	
Gra w piłkę ręczną ..... <i>Play handball</i>	100,0	29,8	2,8	2,5	64,9	94,7	5,3	0,0	0,0	0,0	0,0	0,0	0,0	
Gra w bilard, snookera..... <i>Play billiards, snooker</i>	100,0	0,0	6,0	62,2	31,8	31,8	61,4	0,0	0,0	6,8	0,0	0,0	0,0	
Lekkoatletyka..... <i>Athletics</i>	100,0	9,5	0,0	5,2	85,3	94,8	5,2	0,0	0,0	0,0	0,0	0,0	0,0	

**Tabl. 33. Uczestnictwo członków gospodarstw domowych w zajęciach sportowych lub rekreacyjnych według form finansowania, miesięcznych opłat oraz rodzajów zajęć (cd.)**
*Participation of households members in sport or recreational activities according to financing forms, monthly fees and kinds of activities (cont.)*

Rodzaje zajęć <i>Kinds of activities</i>	Zajęcia scharakteryzowane <i>Activities characterized by</i>	Formy finansowania <i>Financing forms</i>				Przeciętne miesięczne opłaty uczestnika ( w złotych) <i>Average monthly fees per participant (in zlotys)</i>								
		wydatki ponosi <i>expenditures incur by</i>			uczestnictwo nie wiązało się z wydatkami <i>without expenditures related with participation</i>	brak opłat <i>without fees</i>	do 50 <i>up to 50</i>	od 51 do 100 <i>from 51 to 100</i>	od 101 do 150 <i>from 101 to 150</i>	od 151 do 300 <i>from 151 to 300</i>	od 301 do 500 <i>from 301 to 500</i>	od 501 do 1000 <i>from 501 to 1000</i>	powyżej 1000 <i>over 1000</i>	
		organizator w całości <i>organizer fully</i>	uczestnik <i>participant</i>											
			w części <i>partially</i>	w całości <i>fully</i>										
w odsetkach <i>in %</i>														
<b>MIASTO.....</b> <b>URBAN AREAS</b>	<b>100,0</b>	<b>2,8</b>	<b>3,7</b>	<b>29,9</b>	<b>63,6</b>	<b>66,4</b>	<b>19,6</b>	<b>7,2</b>	<b>2,1</b>	<b>2,8</b>	<b>0,8</b>	<b>0,7</b>	<b>0,3</b>	
Jazda na rowerze ..... <i>Cycling</i>	100,0	0,4	0,3	2,1	97,2	97,6	1,7	0,3	0,2	0,3	0,0	0,0	0,0	
Pływanie..... <i>Swimming</i>	100,0	3,4	7,1	65,2	24,4	27,8	52,0	11,1	3,3	4,5	0,9	0,2	0,2	
Gra w piłkę nożną ..... <i>Play football</i>	100,0	8,7	6,5	15,2	69,5	78,3	12,2	5,5	1,6	2,1	0,0	0,3	0,0	
Gra w siatkówkę ..... <i>Play volleyball</i>	100,0	8,3	0,9	8,3	82,5	90,8	6,9	0,9	1,1	0,4	0,0	0,0	0,0	
Taniec..... <i>Dancing</i>	100,0	7,1	7,5	44,7	40,7	47,7	26,0	14,3	3,4	6,1	0,4	2,1	0,0	
Jogging, nordic walking..... <i>Jogging, nordic walking</i>	100,0	1,5	0,4	2,1	95,9	97,5	0,9	0,4	0,4	0,8	0,0	0,0	0,0	
Ogólnorozwojowe zajęcia ruchowe i poprawiające kondycję fizyczną..... <i>All-purpose physical activities</i>	100,0	3,1	2,0	7,5	87,3	90,4	4,0	3,9	0,0	0,9	0,0	0,5	0,3	
Aerobik, fitness, joga, gimnastyka ..... <i>Aerobics, fitness, yoga, gymnastics</i>	100,0	3,4	9,4	54,2	33,0	36,5	19,6	23,9	7,2	5,1	2,8	3,5	1,5	
Jazda na rolkach, deskorolce, wrotkach itp. .... <i>Skating, skateboarding, roller skating etc.</i>	100,0	0,4	0,0	1,3	98,3	98,7	0,7	0,6	0,0	0,0	0,0	0,0	0,0	
Gra w tenisa ziemnego, badmintonu lub squasha..... <i>Play tennis, badminton, squash</i>	100,0	0,7	0,5	28,6	70,3	71,0	11,5	6,7	1,3	4,2	4,4	0,6	0,3	

**Tabl. 33. Uczestnictwo członków gospodarstw domowych w zajęciach sportowych lub rekreacyjnych według form finansowania, miesięcznych opłat oraz rodzajów zajęć (cd.)**

*Participation of households members in sport or recreational activities according to financing forms, monthly fees and kinds of activities (cont.)*

Rodzaje zajęć <i>Kinds of activities</i>	Zajęcia scharakteryzowane <i>Activities characterized by</i>	Formy finansowania <i>Financing forms</i>				Przeciętne miesięczne opłaty uczestnika ( w złotych) <i>Average monthly fees per participant (in zlotys)</i>								
		wydatki ponosi <i>expenditures incur by</i>			uczestnictwo nie wiązało się z wydatkami <i>without expenditures related with participation</i>	brak opłat <i>without fees</i>	do 50 <i>up to 50</i>	od 51 do 100 <i>from 51 to 100</i>	od 101 do 150 <i>from 101 to 150</i>	od 151 do 300 <i>from 151 to 300</i>	od 301 do 500 <i>from 301 to 500</i>	od 501 do 1000 <i>from 501 to 1000</i>	powyżej 1000 <i>over 1000</i>	
		organizator w całości <i>organizer fully</i>	uczestnik <i>participant</i>											
			w części <i>partially</i>	w całości <i>fully</i>										
w odsetkach <i>in %</i>														
Jazda na łyżwach..... <i>Ice skating</i>	100,0	1,5	1,8	77,1	19,5	21,0	70,3	6,9	0,3	1,4	0,0	0,0	0,0	
Gra w koszykówkę..... <i>Play basketball</i>	100,0	10,5	6,6	13,2	69,7	80,2	14,9	2,9	0,0	1,3	0,0	0,0	0,7	
Wędkarstwo ..... <i>Angling</i>	100,0	0,0	4,2	38,7	57,1	57,1	32,9	3,1	1,5	4,1	0,4	0,0	0,8	
Jazda na nartach, snowboardzie..... <i>Skiing, snowboarding</i>	100,0	1,4	1,7	85,4	11,5	12,9	32,5	19,9	6,6	19,1	4,8	3,0	1,2	
Gra w tenisa stołowego..... <i>Play table tennis</i>	100,0	4,4	0,0	7,3	88,3	92,7	2,5	2,9	0,9	1,1	0,0	0,0	0,0	
Gra w kręgle..... <i>Bowling</i>	100,0	3,6	7,8	83,7	4,8	8,5	65,9	16,3	8,0	1,3	0,0	0,0	0,0	
Sporty siłowe i kulturystyka ..... <i>Strength sports and body-building</i>	100,0	0,6	5,5	58,4	35,5	36,1	19,4	22,9	9,6	6,3	1,4	2,8	1,5	
Gra w szachy..... <i>Play chess</i>	100,0	1,7	1,2	1,9	95,2	97,0	1,6	1,4	0,0	0,0	0,0	0,0	0,0	
Gra w piłkę ręczną ..... <i>Play handball</i>	100,0	19,3	1,6	0,0	79,1	98,4	1,6	0,0	0,0	0,0	0,0	0,0	0,0	
Gra w bilard, snookera..... <i>Play billiards, snooker</i>	100,0	1,2	6,1	63,5	29,2	30,4	58,9	6,7	0,0	3,9	0,0	0,0	0,0	
Lekkoatletyka..... <i>Athletics</i>	100,0	14,8	2,3	17,2	65,8	80,5	17,4	2,1	0,0	0,0	0,0	0,0	0,0	

**Tabl. 33. Uczestnictwo członków gospodarstw domowych w zajęciach sportowych lub rekreacyjnych według form finansowania, miesięcznych opłat oraz rodzajów zajęć (cd.)**

*Participation of households members in sport or recreational activities according to financing forms, monthly fees and kinds of activities (cont.)*

Rodzaje zajęć <i>Kinds of activities</i>	Zajęcia scharakteryzowane <i>Activities characterized by</i>	Formy finansowania <i>Financing forms</i>				Przeciętne miesięczne opłaty uczestnika ( w złotych) <i>Average monthly fees per participant (in zlotys)</i>								
		wydatki ponosi <i>expenditures incur by</i>			uczestnictwo nie wiązało się z wydatkami <i>without expenditures related with participation</i>	brak opłat <i>without fees</i>	do 50 <i>up to 50</i>	od 51 do 100 <i>from 51 to 100</i>	od 101 do 150 <i>from 101 to 150</i>	od 151 do 300 <i>from 151 to 300</i>	od 301 do 500 <i>from 301 to 500</i>	od 501 do 1000 <i>from 501 to 1000</i>	powyżej 1000 <i>over 1000</i>	
		organizator w całości <i>organizer fully</i>	uczestnik <i>participant</i>											
			w części <i>partially</i>	w całości <i>fully</i>										
w odsetkach <i>in %</i>														
<b>WIEŚ.....</b> <b>RURAL AREAS</b>	<b>100,0</b>	<b>3,7</b>	<b>1,9</b>	<b>16,7</b>	<b>77,8</b>	<b>81,5</b>	<b>13,0</b>	<b>3,2</b>	<b>1,1</b>	<b>0,8</b>	<b>0,2</b>	<b>0,1</b>	<b>0,1</b>	
Jazda na rowerze ..... <i>Cycling</i>	100,0	0,4	0,0	0,2	99,3	99,8	0,2	0,1	0,0	0,0	0,0	0,0	0,0	
Pływanie..... <i>Swimming</i>	100,0	4,1	6,2	53,8	35,9	40,0	47,1	7,1	3,8	1,4	0,4	0,0	0,1	
Gra w piłkę nożną..... <i>Play football</i>	100,0	10,5	3,7	7,9	77,9	88,4	5,7	4,2	1,4	0,1	0,0	0,0	0,1	
Gra w siatkówkę..... <i>Play volleyball</i>	100,0	11,6	1,5	1,9	84,9	96,6	3,3	0,2	0,0	0,0	0,0	0,0	0,0	
Taniec..... <i>Dancing</i>	100,0	9,0	3,8	28,5	58,6	67,6	22,9	6,5	0,0	2,8	0,2	0,0	0,0	
Jogging, nordic walking..... <i>Jogging, nordic walking</i>	100,0	0,1	0,0	0,4	99,5	99,6	0,4	0,0	0,0	0,0	0,0	0,0	0,0	
Ogólnorozwojowe zajęcia ruchowe i poprawiające kondycję fizyczną..... <i>All-purpose physical activities</i>	100,0	4,8	0,7	0,3	94,2	99,0	0,8	0,0	0,0	0,3	0,0	0,0	0,0	
Aerobik, fitness, joga, gimnastyka..... <i>Aerobics, fitness, yoga, gymnastics</i>	100,0	4,6	2,8	31,5	61,1	65,7	15,5	10,1	2,6	3,7	0,6	1,1	0,7	
Jazda na rolkach, deskorolce, wrotkach itp. .... <i>Skating, skateboarding, roller skating etc.</i>	100,0	0,0	0,0	0,0	100,0	100,0	0,0	0,0	0,0	0,0	0,0	0,0	0,0	
Gra w tenisa ziemnego, badminton lub squasha..... <i>Play tennis, badminton, squash</i>	100,0	3,6	0,7	9,3	86,5	90,0	7,2	1,4	0,8	0,6	0,0	0,0	0,0	

**Tabl. 33. Uczestnictwo członków gospodarstw domowych w zajęciach sportowych lub rekreacyjnych według form finansowania, miesięcznych opłat oraz rodzajów zajęć (dok.)**

*Participation of households members in sport or recreational activities according to financing forms, monthly fees and kinds of activities (cont.)*

Rodzaje zajęć <i>Kinds of activities</i>	Zajęcia scharakteryzowane <i>Activities characterized by</i>	Formy finansowania <i>Financing forms</i>				Przeciętne miesięczne opłaty uczestnika ( w złotych) <i>Average monthly fees per participant (in zlotys)</i>								
		wydatki ponosi <i>expenditures incur by</i>			uczestnictwo nie wiązało się z wydatkami <i>without expenditures related with participation</i>	brak opłat <i>without fees</i>	do 50 <i>up to 50</i>	od 51 do 100 <i>from 51 to 100</i>	od 101 do 150 <i>from 101 to 150</i>	od 151 do 300 <i>from 151 to 300</i>	od 301 do 500 <i>from 301 to 500</i>	od 501 do 1000 <i>from 501 to 1000</i>	powyżej 1000 <i>over 1000</i>	
		organizator w całości <i>organizer fully</i>	uczestnik <i>participant</i>											
			w części <i>partially</i>	w całości <i>fully</i>										
w odsetkach <i>in %</i>														
Jazda na łyżwach..... <i>Ice skating</i>	100,0	4,7	1,4	66,5	27,4	32,1	61,8	5,7	0,4	0,0	0,0	0,0	0,0	
Gra w koszykówkę..... <i>Play basketball</i>	100,0	17,2	0,0	2,9	79,9	97,1	1,7	1,2	0,0	0,0	0,0	0,0	0,0	
Wędkarstwo ..... <i>Angling</i>	100,0	1,7	0,2	26,3	71,8	73,5	21,4	1,1	1,7	2,3	0,0	0,0	0,0	
Jazda na nartach, snowboardzie..... <i>Skiing, snowboarding</i>	100,0	0,7	3,4	83,3	12,6	13,3	44,3	18,5	1,5	9,6	10,3	2,6	0,0	
Gra w tenisa stołowego..... <i>Play table tennis</i>	100,0	10,5	0,0	0,8	88,7	99,2	0,8	0,0	0,0	0,0	0,0	0,0	0,0	
Gra w kręgle..... <i>Bowling</i>	100,0	4,5	5,1	66,9	23,4	28,0	56,5	12,4	2,0	1,1	0,0	0,0	0,0	
Sporty siłowe i kulturystyka ..... <i>Strength sports and body-building</i>	100,0	1,8	0,0	29,5	68,7	70,5	10,0	11,4	4,8	2,8	0,0	0,0	0,4	
Gra w szachy..... <i>Play chess</i>	100,0	2,5	0,0	0,3	97,2	99,7	0,3	0,0	0,0	0,0	0,0	0,0	0,0	
Gra w piłkę ręczną ..... <i>Play handball</i>	100,0	21,6	1,5	2,8	74,1	95,7	4,3	0,0	0,0	0,0	0,0	0,0	0,0	
Gra w bilard, snookera..... <i>Play billiards, snooker</i>	100,0	0,0	5,0	52,2	42,8	42,8	44,1	11,1	0,0	2,1	0,0	0,0	0,0	
Lekkoatletyka..... <i>Athletics</i>	100,0	10,4	0,0	6,5	83,0	93,5	0,0	0,0	0,0	0,0	0,0	6,5	0,0	



**Tabl. 34. Uczestnictwo członków gospodarstw domowych w zajęciach sportowych lub rekreacyjnych według częstotliwości zajęć i wybranych cech uczestników**  
*Participation of households members in sport or recreational activities according to activities frequency and selected participants characteristics*

Wyszczególnienie <i>Specification</i>	Zajęcia charakterystyczne <i>Activities characterized by</i>	Częstotliwość uczestnictwa <i>Participation frequency</i>				
		okazjonalna <i>occasional</i>	sporadyczna <i>sporadic</i>	systematyczna <i>systematic</i>		
				1 lub 2 razy w tygodniu <i>once or twice a week</i>	3-5 razy w tygodniu <i>3-5 times a week</i>	ponad 5 razy w tygodniu <i>more than 5 times a week</i>
w odsetkach <i>in %</i>						
<b>OGÓŁEM.....</b> <b>TOTAL</b>	<b>100,0</b>	<b>34,0</b>	<b>23,1</b>	<b>28,8</b>	<b>11,6</b>	<b>2,5</b>
<b>Płeć</b> <i>Sex</i>						
Mężczyźni..... <i>Men</i>	100,0	34,7	24,1	27,5	11,3	2,4
Kobiety..... <i>Women</i>	100,0	33,3	21,9	30,1	12,0	2,7
<b>Wiek</b> <i>Age</i>						
5–9 lat <i>years</i> .....	100,0	28,3	13,0	42,9	14,6	1,3
10–14 .....	100,0	28,9	18,0	34,4	16,5	2,3
15–19 .....	100,0	34,2	23,2	27,5	12,1	3,0
20–29 .....	100,0	36,8	25,1	24,8	11,0	2,2
30–39 .....	100,0	41,6	23,6	25,1	8,2	1,5
40–49 .....	100,0	38,1	24,6	27,5	7,7	2,1
50–59 .....	100,0	31,4	27,2	26,7	11,0	3,6
60 lat i więcej .....	100,0	22,6	27,9	27,9	16,4	5,3
<b>Poziom najwyższego ukończonego wykształcenia</b> <i>The highest educational level completed</i>						
Podstawowe ukończone i bez wykształcenia <i>Completed primary and without school education</i>	100,0	28,3	16,6	36,9	15,8	2,4
Gimnazjalne .....	100,0	37,2	24,0	26,0	10,5	2,3
Zasadnicze zawodowe .....	100,0	33,8	27,7	23,8	10,8	3,9
Średnie i policealne .....	100,0	35,5	25,5	25,8	10,9	2,3
Wyższe .....	100,0	37,3	24,1	27,4	9,1	2,1
<b>Dochód na 1 osobę</b> <i>Income per capita</i>						
Do 800,0 zł <i>to 800,0 zł</i> .....	100,0	32,1	22,3	29,5	13,3	2,8
800,1–1100,0 .....	100,0	32,5	22,2	30,2	12,8	2,3
1100,1–1400,0 .....	100,0	32,3	24,5	28,3	12,2	2,7
1400,1–1900,0 .....	100,0	34,0	24,4	27,7	11,4	2,5
Powyżej 1900,0 zł .....	100,0	36,6	22,0	28,8	10,3	2,4
<b>Miejsce zamieszkania</b> <i>Place of residence</i>						
Miasta..... <i>Urban areas</i>	100,0	35,5	23,2	27,9	11,1	2,2
o liczbie mieszkańców w tys.: <i>town by size in thousand:</i>						
500 i więcej .....	100,0	38,7	19,1	28,4	11,8	1,8
200–499.....	100,0	40,9	21,6	24,6	10,9	2,1
100–199.....	100,0	38,1	24,2	26,7	7,5	3,4
20–99.....	100,0	32,2	25,6	28,2	12,2	1,8
poniżej 20..... <i>less than 20</i>	100,0	32,4	23,6	29,9	11,5	2,5
Wieś .....	100,0	31,1	22,9	30,5	12,6	3,0
<i>Rural areas</i>						

**Tabl. 34. Uczestnictwo członków gospodarstw domowych w zajęciach sportowych lub rekreacyjnych według częstotliwości zajęć i wybranych cech uczestników (dok.)**  
*Participation of households members in sport or recreational activities according to activities frequency and selected participants characteristics (cont.)*

Wyszczególnienie <i>Specification</i>	Zajęcia charakteryzowane <i>Activities characterized by</i>	Częstotliwość uczestnictwa <i>Participation frequency</i>				
		okazjonalna <i>occasional</i>	sporadyczna <i>sporadic</i>	systematyczna <i>systematic</i>		
				1 lub 2 razy w tygodniu <i>once or twice a week</i>	3-5 razy w tygodniu <i>3-5 times a week</i>	ponad 5 razy w tygodniu <i>more than 5 times a week</i>
w odsetkach <i>in %</i>						
<b>Typ gospodarstwa domowego</b> <i>Household type</i>						
Pracowników ..... <i>Employees</i>	100,0	35,5	22,8	28,5	10,8	2,4
Rolników ..... <i>Farmers</i>	100,0	32,1	19,1	33,8	13,5	1,5
Pracujących na rachunek własny poza gosp. rolnym..... <i>Self-employed</i>	100,0	36,8	24,1	28,3	9,7	1,2
Emerytów ..... <i>Retirees</i>	100,0	24,4	24,2	29,1	17,5	4,8
Rencistów..... <i>Pensioners</i>	100,0	29,0	29,1	28,3	11,9	1,7
Utrzymujących się z niezarobkowych źródeł <i>Living on unearned sources</i>	100,0	30,3	23,3	27,8	14,8	3,7
<b>Motywy uczestnictwa</b> <i>Participation reasons</i>						
Dla zdrowia, ze względu na zalecenie lekarza <i>For health, due to doctor's recommendation</i>	100,0	26,3	22,5	28,4	18,7	4,1
Dla przyjemności, rozrywki ..... <i>For pleasure, entertainment</i>	100,0	37,5	24,2	27,0	9,4	1,9
Dla utrzymania kondycji fizycznej oraz zachowania właściwej sylwetki..... <i>For maintaining physical well-being and the right figure</i>	100,0	30,0	20,4	33,9	12,8	3,0
Ze względu na spotkania ze znajomymi..... <i>Due to meetings with friends</i>	100,0	35,1	29,3	25,1	9,6	0,8
Ze względu na uprawianie sportu lub rekreacji ruchowej w przeszłości ..... <i>Due to sport activity in past</i>	100,0	26,1	22,4	20,5	25,3	5,6
Inne przyczyny..... <i>Other reasons</i>	100,0	23,9	13,9	30,1	23,4	8,7
<b>Sprawność fizyczna osób</b> <i>Physical ability of persons</i>						
Sprawni ..... <i>Abled</i>	100,0	34,5	23,0	28,5	11,7	2,4
Niepełnosprawni ..... <i>Disabled</i>	100,0	23,7	25,0	34,4	11,3	5,6
o stopniu: <i>with a degree of disability:</i>						
znacznym ..... <i>significant</i>	100,0	16,8	33,2	24,6	23,0	2,5
umiarkowanym ..... <i>moderate</i>	100,0	24,4	22,9	34,1	11,2	7,5
lekkim ..... <i>slight</i>	100,0	23,6	38,2	24,6	9,8	3,8
dzieci z orzeczeniem o niepełnosprawności <i>children with a disability certificate</i>	100,0	26,1	10,5	52,5	5,8	5,0
<b>Subiektywna ocena ogólnej sprawności (kondycji) fizycznej</b> <i>Subjective assesment of general physical fitness (condition)</i>						
Bardzo dobra..... <i>Very good</i>	100,0	33,4	20,0	29,8	14,4	2,3
Dobra..... <i>Good</i>	100,0	35,2	23,6	29,0	9,9	2,3
Średnia ..... <i>Mean</i>	100,0	32,6	28,5	26,7	9,2	3,0
Zła ..... <i>Bad</i>	100,0	32,5	20,7	18,9	22,1	5,8
Bardzo zła ..... <i>Very bad</i>	100,0	30,7	31,5	29,6	1,9	6,3

**Tabl. 35. Uczestnictwo członków gospodarstw domowych w zajęciach sportowych lub rekreacyjnych według częstotliwości zajęć i wybranych cech zajęć**  
*Participation of households members in sport or recreational activities according to activities frequency and selected activities characteristics*

Wyszczególnienie <i>Specification</i>	Zajęcia scharaktery- zowane <i>Activities characterized by</i>	Częstotliwość zajęć <i>Activities frequency</i>				
		okazjonalna <i>occasional</i>	sporadyczna <i>sporadic</i>	systematyczna <i>systematic</i>		
				1 lub 2 razy w tygodniu <i>once or twice a week</i>	3-5 razy w tygodniu <i>3-5 times a week</i>	ponad 5 razy w tygodniu <i>more than 5 times a week</i>
				w odsetkach <i>in %</i>		
<b>OGÓŁEM.....</b> <b>TOTAL</b>	<b>100,0</b>	<b>34,0</b>	<b>23,1</b>	<b>28,8</b>	<b>11,6</b>	<b>2,5</b>
<b>Okres uczestnictwa</b> <i>Participation period</i>						
Poniżej roku..... <i>Below 1 year</i>	100,0	34,1	15,7	39,2	11,0	0,0
1 rok..... <i>1 year</i>	100,0	32,0	19,6	33,3	13,7	1,3
2 lata..... <i>2 years</i>	100,0	29,2	22,5	34,0	11,9	2,4
3-5 lat..... <i>3-5 years</i>	100,0	31,6	22,8	30,3	13,3	2,0
6-9 lat..... <i>6-9 years</i>	100,0	30,9	21,9	31,1	13,1	2,9
10 lat i więcej..... <i>10 years and over</i>	100,0	39,1	25,2	23,2	9,2	3,3
<b>Miejsce uczestnictwa</b> <i>Participation place</i>						
Miejscowość zamieszkania..... <i>Home town</i>	100,0	27,9	23,7	31,9	13,6	2,9
Miejscowość usytuowania miejsca pracy lub nauki..... <i>Work or study location</i>	100,0	18,1	30,3	35,8	11,7	4,2
Inna miejscowość odległa do 5,0 km od miejsca zamieszkania..... <i>Other locality away from home within 5 km</i>	100,0	38,4	23,7	29,2	7,5	1,2
Inna miejscowość odległa do 5,1 do 10 km od miejsca zamieszkania..... <i>Other locality away from home from 5,1 to 10 km</i>	100,0	42,4	26,8	22,8	7,4	0,6
Inna miejscowość odległa powyżej 10 km od miejsca zamieszkania..... <i>Other locality away from home above 10 km</i>	100,0	70,9	16,5	9,2	2,6	0,7
<b>Miejsce uczestnictwa (obiekt)</b> <i>Participation place (facility)</i>						
Obiekt sportowy..... <i>Sports facility</i>	100,0	35,5	27,4	28,2	8,2	0,7
Klub fitness/siłownia..... <i>Fitness club/gym</i>	100,0	17,7	17,0	43,1	20,9	1,2
Dom/mieszkanie..... <i>House/flat</i>	100,0	24,2	25,1	29,3	16,4	5,0
Poza infrastrukturą sportową (park, las itp.).. <i>Beyond sports infrastructure (park, forest etc.)</i>	100,0	36,3	21,1	27,5	11,9	3,3
<b>Przeciętny czas trwania zajęć</b> <i>Average duration of activities</i>						
Poniżej 1 godz..... <i>Below 1 hour</i>	100,0	29,8	21,5	30,5	14,9	3,2
1 godz..... <i>1 hour</i>	100,0	32,8	25,3	30,1	9,7	2,1
Od ponad 1 do 2 godz. włącznie..... <i>From over an hour to 2 hours inclusive</i>	100,0	32,1	22,2	30,0	13,2	2,4
Od ponad 2 godz. do 3 godz. włącznie..... <i>From over 2 hours to 3 hours inclusive</i>	100,0	43,8	20,2	21,7	10,9	3,4
Ponad 3 godz..... <i>Above 3 hours</i>	100,0	59,2	20,9	12,8	4,7	2,3

**Tabl. 35. Uczestnictwo członków gospodarstw domowych w zajęciach sportowych lub rekreacyjnych według częstotliwości zajęć i wybranych cech zajęć (dok.)**  
*Participation of households members in sport or recreational activities according to activities frequency and selected activities characteristics (cont.)*

Wyszczególnienie <i>Specification</i>	Zajęcia scharakteryzowane <i>Activities characterized by</i>	Częstotliwość zajęć <i>Activities frequency</i>				
		okazjonalna <i>occasional</i>	sporadyczna <i>sporadic</i>	systematyczna <i>systematic</i>		
				1 lub 2 razy w tygodniu <i>once or twice a week</i>	3-5 razy w tygodniu <i>3-5 times a week</i>	ponad 5 razy w tygodniu <i>more than 5 times a week</i>
w odsetkach <i>in %</i>						
<b>Główny organizator zajęć</b> <i>Main activities organizer</i>						
Klub sportowy..... <i>Sports club</i>	100,0	18,8	20,5	38,4	20,7	1,7
Szkoła (SKS, UKS) ..... <i>School (SKS, UKS)</i>	100,0	17,0	24,1	38,4	18,3	2,2
Ognisko TKKF ..... <i>Sport center of TKKF</i>	100,0	48,8	17,1	18,2	15,9	0,0
Zespół LZS..... <i>LZS team</i>	100,0	29,8	3,5	56,7	9,9	0,0
Zakład pracy ..... <i>Workplace</i>	100,0	14,9	31,2	38,0	12,9	3,0
Prywatny organizator..... <i>Private organizer</i>	100,0	33,7	16,5	38,1	10,5	1,2
Inni organizatorzy..... <i>Other organizers</i>	100,0	32,6	20,6	37,5	8,3	1,0
Bez organizatora (indywidualnie, z rodziną itp.)..... <i>Without organizer (individually, with family etc.)</i>	100,0	36,3	23,8	26,5	10,8	2,7
Brak wiedzy na temat organizatora..... <i>Unknown organizer</i>	100,0	51,1	19,0	19,2	3,2	7,6
<b>Przeciętny czas dojazdu</b> <i>Average travel time</i>						
Na miejscu, bez dojazdu..... <i>In place, without travel</i>	100,0	24,5	23,1	32,5	15,2	4,6
Do 59 minut..... <i>Up to 59 minutes</i>	100,0	35,9	23,4	28,8	10,5	1,4
Od 1 godz. do 1 godz. 59 minut..... <i>From 1 hour to 1 hour 59 minutes</i>	100,0	51,4	23,4	17,9	6,5	0,8
Powyżej 2 godz..... <i>Above 2 hours</i>	100,0	70,6	16,6	9,9	1,8	1,1
<b>Forma finansowania udziału w zajęciach</b> <i>Financing form of participation in activities</i>						
Całość wydatków poniósł organizator zajęć .. <i>Full expenditure incurred by organizer</i>	100,0	24,2	21,5	33,9	18,9	1,4
Część wydatków poniósł uczestnik..... <i>Part of expenditure incurred by participant</i>	100,0	22,6	20,5	37,5	17,8	1,6
Całość wydatków poniósł uczestnik..... <i>Full expenditure incurred by participant</i>	100,0	39,3	25,9	27,8	6,5	0,5
Uczestnictwo nie wiązało się z wydatkami.... <i>Without expenditure related with participation</i>	100,0	33,0	22,2	28,5	12,9	3,3
<b>Przeciętne miesięczne opłaty</b> <i>Average monthly fees</i>						
Brak opłat..... <i>Without fees</i>	100,0	32,7	22,2	28,7	13,2	3,2
Do 50 zł..... <i>To 50 zł</i>	100,0	42,6	31,4	21,5	4,3	0,2
Od 51 do 100..... <i>From 51 to 100</i>	100,0	29,4	13,1	43,4	12,8	1,3
Od 101 do 150..... <i>From 101 to 150</i>	100,0	21,0	17,6	41,6	19,7	0,0
Od 151 do 300..... <i>From 151 to 300</i>	100,0	35,0	21,0	34,7	8,0	1,2
Od 301 do 500..... <i>From 301 to 500</i>	100,0	43,5	21,0	28,2	6,0	1,2
Od 501 do 1000..... <i>From 501 to 1000</i>	100,0	22,3	16,0	43,8	15,7	2,3
Powyżej 1000 zł..... <i>Above 1000 zł</i>	100,0	19,6	8,2	28,0	34,1	10,0

**Tabl. 36. Uczestnictwo członków gospodarstw domowych w zawodach sportowych lub rekreacyjnych według częstotliwości oraz rodzajów zajęć**

*Participation of households members in sport or recreational competitions according to frequency and kinds of activities*

Rodzaje zajęć <i>Kinds of activities</i>	Zajęcia scharakteryzowane <i>Activities characterized by</i>	Brak udziału <i>Without participation</i>	Udział w zawodach <i>Participation in competitions</i>			
			razem <i>total</i>	częstotliwość uczestnictwa (w ciągu roku) <i>participation frequency (among the year)</i>		
				od 1 do 5 <i>from 1 to 5</i>	od 6 do 10 <i>from 6 to 10</i>	ponad 10 <i>above 10</i>
w odsetkach <i>in %</i>						
<b>OGÓŁEM.....</b> <b>TOTAL</b>	<b>100,0</b>	<b>90,1</b>	<b>9,9</b>	<b>4,6</b>	<b>1,7</b>	<b>3,6</b>
Jazda na rowerze..... <i>Cycling</i>	100,0	94,1	5,9	1,4	0,9	3,6
Pływanie..... <i>Swimming</i>	100,0	91,9	8,1	2,7	2,6	2,7
Gra w piłkę nożną..... <i>Play football</i>	100,0	74,8	25,2	13,2	3,5	8,4
Gra w siatkówkę..... <i>Play volleyball</i>	100,0	86,1	13,9	8,7	2,1	3,1
Taniec..... <i>Dancing</i>	100,0	81,6	18,4	12,3	1,5	4,7
Jogging, nordic walking..... <i>Jogging, nordic walking</i>	100,0	94,2	5,8	2,6	0,6	2,7
Ogólnorozwojowe zajęcia ruchowe i poprawiające kondycję fizyczną..... <i>All-purpose physical activities</i>	100,0	92,7	7,3	1,5	1,2	4,6
Aerobik, fitness, joga, gimnastyka..... <i>Aerobics, fitness, yoga, gymnastics</i>	100,0	94,3	5,7	1,3	0,2	4,3
Jazda na rolkach, deskorolce, wrotkach itp. .... <i>Skating, skateboarding, roller skating etc.</i>	100,0	94,6	5,4	0,4	1,0	4,0
Gra w tenisa ziemnego, badminton lub squasha <i>Play tennis, badminton, squash</i>	100,0	91,5	8,5	4,7	1,6	2,2
Jazda na łyżwach..... <i>Ice skating</i>	100,0	93,0	7,0	3,8	1,8	1,5
Gra w koszykówkę..... <i>Play basketball</i>	100,0	75,7	24,3	15,6	3,8	4,9
Wędkarstwo..... <i>Angling</i>	100,0	87,4	12,6	6,1	4,4	2,0
Jazda na nartach, snowboardzie..... <i>Skiing, snowboarding</i>	100,0	90,3	9,7	8,9	0,5	0,3
Gra w tenisa stołowego..... <i>Play table tennis</i>	100,0	88,7	11,3	3,8	0,8	6,6
Gra w kręgle..... <i>Bowling</i>	100,0	91,1	8,9	7,5	1,4	0,0
Sporty siłowe i kulturystyka..... <i>Strength sports and body-building</i>	100,0	93,3	6,7	0,7	0,5	5,5
Gra w szachy..... <i>Play chess</i>	100,0	90,1	9,9	4,7	0,7	4,5
Gra w piłkę ręczną..... <i>Play handball</i>	100,0	67,7	32,3	25,2	2,1	5,0
Gra w bilard, snookera..... <i>Play billiards, snooker</i>	100,0	89,8	10,2	7,5	2,0	0,6
Lekkoatletyka..... <i>Athletics</i>	100,0	61,8	38,2	22,2	13,1	3,0

**Tabl. 36. Uczestnictwo członków gospodarstw domowych w zawodach sportowych lub rekreacyjnych według częstotliwości oraz rodzajów zajęć (cd.)**  
*Participation of households members in sport or recreational competitions according to frequency and kinds of activities (cont.)*

Rodzaje zajęć <i>Kinds of activities</i>	Zajęcia scharakteryzowane <i>Activities characterized by</i>	Brak udziału <i>Without participation</i>	Udział w zawodach <i>Participation in competitions</i>			
			razem <i>total</i>	częstotliwość uczestnictwa (w ciągu roku) <i>participation frequency (among the year)</i>		
				od 1 do 5 <i>from 1 to 5</i>	od 6 do 10 <i>from 6 to 10</i>	ponad 10 <i>above 10</i>
w odsetkach <i>in %</i>						
<b>MEŻCZYŹNI.....</b> <b>MEN</b>	<b>100,0</b>	<b>88,1</b>	<b>11,9</b>	<b>5,6</b>	<b>2,4</b>	<b>4,0</b>
Jazda na rowerze..... <i>Cycling</i>	100,0	93,7	6,3	1,6	1,2	3,5
Pływanie..... <i>Swimming</i>	100,0	91,0	9,0	3,0	2,8	3,2
Gra w piłkę nożną..... <i>Play football</i>	100,0	75,1	24,9	12,5	3,7	8,8
Gra w siatkówkę..... <i>Play volleyball</i>	100,0	88,6	11,4	7,2	3,1	1,1
Taniec..... <i>Dancing</i>	100,0	85,2	14,8	7,6	1,9	5,3
Jogging, nordic walking..... <i>Jogging, nordic walking</i>	100,0	90,0	10,0	7,4	0,7	1,9
Ogólnorozwojowe zajęcia ruchowe i poprawiające kondycję fizyczną..... <i>All-purpose physical activities</i>	100,0	90,6	9,4	2,4	0,5	6,5
Aerobik, fitness, joga, gimnastyka..... <i>Aerobics, fitness, yoga, gymnastics</i>	100,0	92,3	7,7	0,0	1,4	6,3
Jazda na rolkach, deskorolce, wrotkach itp. .... <i>Skating, skateboarding, roller skating etc.</i>	100,0	92,4	7,6	0,1	1,5	5,9
Gra w tenisa ziemnego, badminton lub squasha <i>Play tennis, badminton, squash</i>	100,0	91,0	9,0	5,5	2,2	1,2
Jazda na łyżwach..... <i>Ice skating</i>	100,0	91,2	8,8	3,4	3,0	2,5
Gra w koszykówkę..... <i>Play basketball</i>	100,0	74,7	25,3	17,6	3,9	3,7
Wędkarstwo..... <i>Angling</i>	100,0	87,6	12,4	5,5	4,8	2,1
Jazda na nartach, snowboardzie..... <i>Skiing, snowboarding</i>	100,0	88,3	11,7	11,1	0,4	0,3
Gra w tenisa stołowego..... <i>Play table tennis</i>	100,0	91,3	8,7	4,9	1,2	2,6
Gra w kręgle..... <i>Bowling</i>	100,0	89,5	10,5	8,8	1,8	0,0
Sporty siłowe i kulturystyka..... <i>Strength sports and body-building</i>	100,0	92,8	7,2	0,8	0,6	5,9
Gra w szachy..... <i>Play chess</i>	100,0	89,6	10,4	5,2	1,1	4,1
Gra w piłkę ręczną..... <i>Play handball</i>	100,0	73,9	26,1	20,0	3,1	3,0
Gra w bilard, snookera..... <i>Play billiards, snooker</i>	100,0	90,7	9,3	6,4	2,9	0,0
Lekkoatletyka..... <i>Athletics</i>	100,0	52,9	47,1	25,5	17,7	3,9

**Tabl. 36. Uczestnictwo członków gospodarstw domowych w zawodach sportowych lub rekreacyjnych według częstotliwości oraz rodzajów zajęć (cd.)**  
*Participation of households members in sport or recreational competitions according to frequency and kinds of activities (cont.)*

Rodzaje zajęć <i>Kinds of activities</i>	Zajęcia scharakteryzowane <i>Activities characterized by</i>	Brak udziału <i>Without participation</i>	Udział w zawodach <i>Participation in competitions</i>			
			razem <i>total</i>	częstotliwość uczestnictwa (w ciągu roku) <i>participation frequency (among the year)</i>		
				od 1 do 5 <i>from 1 to 5</i>	od 6 do 10 <i>from 6 to 10</i>	ponad 10 <i>above 10</i>
w odsetkach <i>in %</i>						
<b>KOBIETY.....</b> <b>WOMEN</b>	<b>100,0</b>	<b>92,3</b>	<b>7,7</b>	<b>3,4</b>	<b>1,0</b>	<b>3,3</b>
Jazda na rowerze..... <i>Cycling</i>	100,0	94,6	5,4	1,2	0,6	3,6
Pływanie..... <i>Swimming</i>	100,0	93,0	7,0	2,4	2,5	2,1
Gra w piłkę nożną..... <i>Play football</i>	100,0	71,4	28,6	23,9	1,5	3,2
Gra w siatkówkę..... <i>Play volleyball</i>	100,0	83,1	16,9	10,5	0,9	5,5
Taniec..... <i>Dancing</i>	100,0	80,1	19,9	14,2	1,3	4,4
Jogging, nordic walking..... <i>Jogging, nordic walking</i>	100,0	96,0	4,0	0,5	0,5	3,0
Ogólnorozwojowe zajęcia ruchowe i poprawiające kondycję fizyczną..... <i>All-purpose physical activities</i>	100,0	93,9	6,1	1,0	1,6	3,4
Aerobik, fitness, joga, gimnastyka..... <i>Aerobics, fitness, yoga, gymnastics</i>	100,0	94,5	5,5	1,5	0,0	4,0
Jazda na rolkach, deskorolce, wrotkach itp. .... <i>Skating, skateboarding, roller skating etc.</i>	100,0	96,0	4,0	0,5	0,7	2,8
Gra w tenisa ziemnego, badminton lub squasha <i>Play tennis, badminton, squash</i>	100,0	92,1	7,9	3,8	0,9	3,3
Jazda na łyżwach..... <i>Ice skating</i>	100,0	94,1	5,9	4,0	1,0	0,9
Gra w koszykówkę..... <i>Play basketball</i>	100,0	78,0	22,0	11,2	3,4	7,4
Wędkarstwo..... <i>Angling</i>	100,0	85,7	14,3	14,3	0,0	0,0
Jazda na nartach, snowboardzie..... <i>Skiing, snowboarding</i>	100,0	93,4	6,6	5,6	0,6	0,4
Gra w tenisa stołowego..... <i>Play table tennis</i>	100,0	82,0	18,0	1,0	0,0	17,0
Gra w kręgle..... <i>Bowling</i>	100,0	93,0	7,0	6,1	0,9	0,0
Sporty siłowe i kulturystyka..... <i>Strength sports and body-building</i>	100,0	96,3	3,7	0,0	0,0	3,7
Gra w szachy..... <i>Play chess</i>	100,0	90,9	9,1	3,8	0,0	5,3
Gra w piłkę ręczną..... <i>Play handball</i>	100,0	62,8	37,2	29,3	1,2	6,6
Gra w bilard, snookera..... <i>Play billiards, snooker</i>	100,0	87,9	12,1	10,0	0,0	2,1
Lekkoatletyka..... <i>Athletics</i>	100,0	78,6	21,4	15,9	4,3	1,2

**Tabl. 36. Uczestnictwo członków gospodarstw domowych w zawodach sportowych lub rekreacyjnych według częstotliwości oraz rodzajów zajęć (cd.)**  
*Participation of households members in sport or recreational competitions according to frequency and kinds of activities (cont.)*

Rodzaje zajęć <i>Kinds of activities</i>	Zajęcia scharakteryzowane <i>Activities characterized by</i>	Brak udziału <i>Without participation</i>	Udział w zawodach <i>Participation in competitions</i>			
			razem <i>total</i>	częstotliwość uczestnictwa (w ciągu roku) <i>participation frequency (among the year)</i>		
				od 1 do 5 <i>from 1 to 5</i>	od 6 do 10 <i>from 6 to 10</i>	ponad 10 <i>above 10</i>
w odsetkach <i>in %</i>						
<b>MIASTO.....</b> <b>URBAN AREAS</b>	<b>100,0</b>	<b>90,7</b>	<b>9,3</b>	<b>4,5</b>	<b>1,6</b>	<b>3,1</b>
Jazda na rowerze .....	100,0	94,6	5,4	1,4	1,1	2,9
<i>Cycling</i>						
Pływanie.....	100,0	92,4	7,6	2,5	2,3	2,7
<i>Swimming</i>						
Gra w piłkę nożną.....	100,0	73,2	26,8	13,9	3,3	9,7
<i>Play football</i>						
Gra w siatkówkę.....	100,0	87,2	12,8	9,0	1,9	1,9
<i>Play volleyball</i>						
Taniec.....	100,0	84,9	15,1	10,1	0,8	4,2
<i>Dancing</i>						
Jogging, nordic walking.....	100,0	94,0	6,0	2,9	0,7	2,3
<i>Jogging, nordic walking</i>						
Ogólnorozwojowe zajęcia ruchowe i poprawiające kondycję fizyczną.....	100,0	93,9	6,1	1,5	1,1	3,6
<i>All-purpose physical activities</i>						
Aerobik, fitness, joga, gimnastyka.....	100,0	94,9	5,1	0,8	0,2	4,1
<i>Aerobics, fitness, yoga, gymnastics</i>						
Jazda na rolkach, deskorolce, wrotkach itp. ....	100,0	95,1	4,9	0,5	1,4	2,9
<i>Skating, skateboarding, roller skating etc.</i>						
Gra w tenisa ziemnego, badmintonu lub squasha	100,0	90,7	9,3	6,2	1,1	2,1
<i>Play tennis, badminton, squash</i>						
Jazda na łyżwach .....	100,0	94,5	5,5	2,4	1,5	1,7
<i>Ice skating</i>						
Gra w koszykówkę.....	100,0	77,0	23,0	14,4	5,7	3,0
<i>Play basketball</i>						
Wędkarstwo .....	100,0	87,2	12,8	5,9	4,1	2,7
<i>Angling</i>						
Jazda na nartach, snowboardzie.....	100,0	88,3	11,7	11,0	0,6	0,0
<i>Skiing, snowboarding</i>						
Gra w tenisa stołowego.....	100,0	90,4	9,6	3,2	0,0	6,3
<i>Play table tennis</i>						
Gra w kręgle.....	100,0	92,0	8,0	6,7	1,4	0,0
<i>Bowling</i>						
Sporty siłowe i kulturystyka.....	100,0	94,8	5,2	0,8	0,7	3,7
<i>Strength sports and body-building</i>						
Gra w szachy.....	100,0	93,8	6,2	4,3	1,1	0,8
<i>Play chess</i>						
Gra w piłkę ręczną.....	100,0	70,6	29,4	23,8	2,8	2,8
<i>Play handball</i>						
Gra w bilard, snookera.....	100,0	89,9	10,1	8,9	1,1	0,0
<i>Play billiards, snooker</i>						
Lekkoatletyka.....	100,0	68,9	31,1	15,2	12,0	4,0
<i>Athletics</i>						



**Tabl. 36. Uczestnictwo członków gospodarstw domowych w zawodach sportowych lub rekreacyjnych według częstotliwości oraz rodzajów zajęć (dok.)**  
*Participation of households members in sport or recreational competitions according to frequency and kinds of activities (cont.)*

Rodzaje zajęć <i>Kinds of activities</i>	Zajęcia scharakteryzowane <i>Activities characterized by</i>	Brak udziału <i>Without participation</i>	Udział w zawodach <i>Participation in competitions</i>			
			razem <i>total</i>	częstotliwość uczestnictwa (w ciągu roku) <i>participation frequency (among the year)</i>		
				od 1 do 5 <i>from 1 to 5</i>	od 6 do 10 <i>from 6 to 10</i>	ponad 10 <i>above 10</i>
w odsetkach <i>in %</i>						
<b>WIEŚ.....</b> <b>RURAL AREAS</b>	<b>100,0</b>	<b>88,8</b>	<b>11,2</b>	<b>4,7</b>	<b>1,9</b>	<b>4,6</b>
Jazda na rowerze .....	100,0	93,4	6,6	1,5	0,6	4,5
<i>Cycling</i>						
Pływanie.....	100,0	90,7	9,3	3,2	3,4	2,8
<i>Swimming</i>						
Gra w piłkę nożną.....	100,0	77,0	23,0	12,4	3,8	6,8
<i>Play football</i>						
Gra w siatkówkę.....	100,0	84,4	15,6	8,2	2,4	5,0
<i>Play volleyball</i>						
Taniec.....	100,0	74,0	26,0	17,3	3,0	5,7
<i>Dancing</i>						
Jogging, nordic walking.....	100,0	94,5	5,5	2,0	0,3	3,3
<i>Jogging, nordic walking</i>						
Ogólnorozwojowe zajęcia ruchowe i poprawiające kondycję fizyczną.....	100,0	89,2	10,8	1,7	1,6	7,5
<i>All-purpose physical activities</i>						
Aerobik, fitness, joga, gimnastyka.....	100,0	92,1	7,9	3,1	0,0	4,8
<i>Aerobics, fitness, yoga, gymnastics</i>						
Jazda na rolkach, deskorolce, wrotkach itp. ....	100,0	93,9	6,1	0,1	0,5	5,5
<i>Skating, skateboarding, roller skating etc.</i>						
Gra w tenisa ziemnego, badminton lub squasha	100,0	93,1	6,9	1,9	2,5	2,5
<i>Play tennis, badminton, squash</i>						
Jazda na łyżwach.....	100,0	88,5	11,5	8,0	2,5	0,9
<i>Ice skating</i>						
Gra w koszykówkę.....	100,0	73,3	26,7	18,1	0,0	8,5
<i>Play basketball</i>						
Wędkarstwo.....	100,0	87,8	12,2	6,4	4,9	0,9
<i>Angling</i>						
Jazda na nartach, snowboardzie.....	100,0	96,4	3,6	2,3	0,0	1,3
<i>Skiing, snowboarding</i>						
Gra w tenisa stołowego.....	100,0	85,5	14,5	4,8	2,4	7,2
<i>Play table tennis</i>						
Gra w kręgle.....	100,0	89,0	11,0	9,6	1,4	0,0
<i>Bowling</i>						
Sporty siłowe i kulturystyka.....	100,0	89,9	10,1	0,2	0,0	9,8
<i>Strength sports and body-building</i>						
Gra w szachy.....	100,0	83,3	16,7	5,3	0,0	11,4
<i>Play chess</i>						
Gra w piłkę ręczną.....	100,0	64,9	35,1	26,5	1,4	7,2
<i>Play handball</i>						
Gra w bilard, snookera.....	100,0	89,6	10,4	3,0	4,7	2,7
<i>Play billiards, snooker</i>						
Lekkoatletyka.....	100,0	49,0	51,0	34,8	15,0	1,2
<i>Athletics</i>						

**Tabl. 37. Uczestnictwo członków gospodarstw domowych w zawodach sportowych lub rekreacyjnych według częstotliwości udziału w zawodach oraz cech uczestników**  
*Participation of households members in sport or recreational competitions according to participation in competitions frequency and kinds of activities*

Wyszczególnienie <i>Specification</i>	Zajęcia scharakteryzowane <i>Activities characterized by</i>	brak udziału w zawodach <i>without participation in competitions</i>	udział w zawodach <i>participation in competitions</i>			
			razem <i>total</i>	częstotliwość uczestnictwa (w roku) <i>participation frequency (in 1 year)</i>		
				od 1 do 5 <i>from 1 to 5</i>	od 6 do 10 <i>from 6 to 10</i>	ponad 10 <i>over 10</i>
w odsetkach <i>in %</i>						
<b>ZAJĘCIA SZARAKTERYZOWANE RAZEM...</b> <b><i>TOTAL CHARACTERIZED ACTIVITIES</i></b>	<b>100,0</b>	<b>90,1</b>	<b>9,9</b>	<b>4,6</b>	<b>1,7</b>	<b>3,6</b>
	<b>Płeć</b> <b><i>Sex</i></b>					
Mężczyźni ..... <i>Men</i>	100,0	88,1	11,9	5,6	2,4	4,0
Kobiety ..... <i>Women</i>	100,0	92,3	7,7	3,4	1,0	3,3
	<b>Wiek</b> <b><i>Age</i></b>					
5–9 lat 5-9 years .....	100,0	87,8	12,2	4,0	1,3	6,9
10–14 .....	100,0	85,4	14,6	8,5	1,8	4,2
15–19 .....	100,0	85,2	14,8	7,8	2,7	4,3
20–29 .....	100,0	89,3	10,7	5,3	2,4	3,0
30–39 .....	100,0	92,1	7,9	3,4	1,2	3,3
40–49 .....	100,0	93,5	6,5	2,9	1,5	2,2
50–59 .....	100,0	92,6	7,4	2,9	1,3	3,2
60 lat i więcej ..... <i>Aged 60 and over</i>	100,0	92,9	7,1	2,2	1,7	3,2
	<b>Poziom najwyższego ukończonego wykształcenia</b> <b><i>The highest educational level completed</i></b>					
Podstawowe ukończone i bez wykształcenia ..... <i>Completed primary and without school education</i>	100,0	86,3	13,7	6,7	1,6	5,4
Gimnazjalne ..... <i>Lower secondary</i>	100,0	85,2	14,8	7,7	3,0	4,0
Zasadnicze zawodowe ..... <i>Basic vocational</i>	100,0	90,1	9,9	3,4	2,7	3,7
Średnie i policealne ..... <i>Post-secondary and secondary</i>	100,0	92,5	7,5	3,4	1,4	2,8
Wyższe ..... <i>Tertiary</i>	100,0	92,4	7,6	3,6	1,3	2,7
	<b>Dochód na 1 osobę</b> <b><i>Income per capita</i></b>					
Do 800,0 zł to 800,0 zł.....	100,0	89,3	10,7	5,3	1,5	3,9
800,1–1100,0 .....	100,0	88,9	11,1	5,1	1,9	4,1
1100,1–1400,0 .....	100,0	90,8	9,2	4,1	1,5	3,6
1400,1–1900,0 .....	100,0	90,6	9,4	4,0	1,9	3,5
Powyżej 1900,0 zł ..... <i>Above 1900,0 zł</i>	100,0	90,2	9,8	4,7	1,7	3,4
	<b>Miejsce zamieszkania</b> <b><i>Place of residence</i></b>					
Miasta ..... <i>Urban areas</i>	100,0	90,7	9,3	4,5	1,6	3,1
o liczbie mieszkańców w tys.: <i>town by size in thousand:</i>						
500 i więcej ..... <i>500 and over</i>	100,0	90,1	9,9	4,8	1,6	3,5
200–499.....	100,0	91,2	8,8	5,9	1,0	1,9
100–199.....	100,0	89,5	10,5	5,9	2,4	2,3
20–99.....	100,0	91,6	8,4	3,0	1,9	3,5
poniżej 20 ..... <i>less than 20</i>	100,0	90,6	9,4	4,6	1,3	3,5
Wieś ..... <i>Rural areas</i>	100,0	88,8	11,2	4,7	1,9	4,6

**Tabl. 37. Uczestnictwo członków gospodarstw domowych w zawodach sportowych lub rekreacyjnych według częstotliwości udziału w zawodach oraz cech uczestników (cd.)**  
*Participation of households members in sport or recreational competitions according to participation in competitions frequency and kinds of activities (cont.)*

Wyszczególnienie <i>Specification</i>	Zajęcia scharakteryzowane <i>Activities characterized by</i>	brak udziału w zawodach <i>without participation in competitions</i>	udział w zawodach <i>participation in competitions</i>			
			razem <i>total</i>	częstotliwość uczestnictwa (w roku) <i>participation frequency (in 1 year)</i>		
				od 1 do 5 <i>from 1 to 5</i>	od 6 do 10 <i>from 6 to 10</i>	ponad 10 <i>over 10</i>
w odsetkach <i>in %</i>						
<b>Sprawność fizyczna osób</b> <i>Physical ability of persons</i>						
Sprawni ..... <i>Abled</i>	100,0	89,9	10,1	4,6	1,8	3,7
Niepełnosprawni ..... <i>Disabled</i>	100,0	94,3	5,7	3,9	0,3	1,5
o stopniu: <i>with a degree of disability:</i>						
znacznym ..... <i>significant</i>	100,0	93,8	6,2	5,8	0,0	0,4
umiarkowanym ..... <i>moderate</i>	100,0	94,1	5,9	3,2	0,0	2,7
lekkim ..... <i>slight</i>	100,0	96,9	3,1	2,3	0,0	0,8
dzieci z orzeczeniem o niepełnosprawności ..... <i>children with a disability certificate</i>	100,0	92,0	8,0	6,4	1,6	0,0
<b>Typ gospodarstwa domowego</b> <i>Household type</i>						
Pracowników ..... <i>Employees</i>	100,0	89,1	10,9	5,0	1,9	4,0
Rolników ..... <i>Farmers</i>	100,0	91,2	8,8	3,9	1,2	3,6
Pracujących na rachunek własny poza gosp. rolnym <i>Self-employed</i>	100,0	93,0	7,0	4,4	0,8	1,7
Emerytów ..... <i>Retirees</i>	100,0	91,9	8,1	3,0	2,0	3,1
Rencistów ..... <i>Pensioners</i>	100,0	93,4	6,6	2,0	1,6	3,0
Utrzymujących się z niezarobkowych źródeł ..... <i>Living on unearned sources</i>	100,0	91,5	8,5	2,9	1,6	3,9
<b>Charakter wykonywanej pracy</b> <i>Character of executed work</i>						
Praca siedząca, niewymagająca wysiłku fizycznego .... <i>Sitting work, without physical effort required</i>	100,0	92,8	7,2	3,4	1,2	2,5
Praca wymagająca wysiłku fizycznego ..... <i>Work requiring physical effort</i>	100,0	90,9	9,1	3,7	1,7	3,7
Praca wymagająca intensywnego wysiłku fizycznego <i>Work requiring intense physical effort</i>	100,0	87,4	12,6	6,0	3,0	3,6
<b>Motywy uczestnictwa</b> <i>Participation reasons</i>						
Dla zdrowia, ze względu na zalecenie lekarza ..... <i>For health, due to doctor's recommendation</i>	100,0	92,9	7,1	2,8	1,0	3,3
Dla przyjemności, rozrywki ..... <i>For pleasure, entertainment</i>	100,0	89,6	10,4	4,9	1,7	3,8
Dla utrzymania kondycji fizycznej oraz zachowania właściwej sylwetki ..... <i>For maintaining physical well-being and the right figure</i>	100,0	91,2	8,8	3,9	1,8	3,1
Ze względu na spotkania ze znajomymi ..... <i>Due to meetings with friends</i>	100,0	90,9	9,1	6,6	0,5	2,0
Ze względu na uprawianie sportu lub rekreacji ruchowej w przeszłości ..... <i>Due to sport activity in past</i>	100,0	69,9	30,1	8,3	7,9	13,9
Inne przyczyny ..... <i>Other reasons</i>	100,0	87,2	12,8	7,1	2,6	3,1

**Tabl. 37. Uczestnictwo członków gospodarstw domowych w zawodach sportowych lub rekreacyjnych według częstotliwości udziału w zawodach oraz cech uczestników (cd.)**  
*Participation of households members in sport or recreational competitions according to participation in competitions frequency and kinds of activities (cont.)*

Wyszczególnienie <i>Specification</i>	Zajęcia scharakteryzowane <i>Activities characterized by</i>	brak udziału w zawodach <i>without participation in competitions</i>	udział w zawodach <i>participation in competitions</i>			
			razem <i>total</i>	częstotliwość uczestnictwa (w roku) <i>participation frequency (in 1 year)</i>		
				od 1 do 5 <i>from 1 to 5</i>	od 6 do 10 <i>from 6 to 10</i>	ponad 10 <i>over 10</i>
w odsetkach <i>in %</i>						
<b>W TYM UCZESTNICTWO SYSTEMATYCZNE RAZEM ..... OF THE TOTAL SYSTEMATIC PARTICIPATION</b>	<b>100,0</b>	<b>88,1</b>	<b>11,9</b>	<b>5,2</b>	<b>1,4</b>	<b>5,2</b>
	<b>Płeć <i>Sex</i></b>					
Mężczyźni..... <i>Men</i>	100,0	84,8	15,2	6,7	2,2	6,2
Kobiety..... <i>Women</i>	100,0	91,3	8,7	3,7	0,6	4,3
	<b>Wiek <i>Age</i></b>					
5–9 lat 5-9 years .....	100,0	86,2	13,8	5,3	1,6	6,9
10–14 .....	100,0	78,8	21,2	12,8	1,9	6,4
15–19 .....	100,0	79,9	20,1	10,7	2,5	6,9
20–29 .....	100,0	88,1	11,9	4,2	1,9	5,8
30–39 .....	100,0	91,3	8,7	2,4	1,5	4,8
40–49 .....	100,0	93,8	6,2	2,1	1,3	2,9
50–59 .....	100,0	93,3	6,7	1,8	0,3	4,7
60 lat i więcej ..... <i>Aged 60 and over</i>	100,0	94,4	5,6	2,1	0,1	3,4
	<b>Poziom najwyższego ukończonego wykształcenia <i>The highest educational level completed</i></b>					
Podstawowe ukończone i bez wykształcenia ..... <i>Completed primary and without school education</i>	100,0	82,2	17,8	9,4	1,7	6,8
Gimnazjalne ..... <i>Lower secondary</i>	100,0	81,6	18,4	10,4	2,4	5,6
Zasadnicze zawodowe ..... <i>Basic vocational</i>	100,0	89,4	10,6	2,0	2,4	6,1
Średnie i policealne ..... <i>Post-secondary and secondary</i>	100,0	92,2	7,8	2,7	0,7	4,4
Wyższe ..... <i>Tertiary</i>	100,0	92,9	7,1	2,5	1,2	3,4
	<b>Dochód na 1 osobę <i>Income per capita</i></b>					
Do 800,0 zł to 800,0 zł .....	100,0	87,8	12,2	6,5	1,1	4,7
800,1–1100,0 .....	100,0	85,8	14,2	6,4	1,5	6,3
1100,1–1400,0 .....	100,0	88,4	11,6	5,1	0,8	5,7
1400,1–1900,0 .....	100,0	89,7	10,3	4,1	1,6	4,7
Powyżej 1900,0 zł ..... <i>Above 1900,0 zł</i>	100,0	88,4	11,6	5,0	1,8	4,9
	<b>Miejsce zamieszkania <i>Place of residence</i></b>					
Miasta..... <i>Urban areas</i>	100,0	88,8	11,2	5,2	1,6	4,4
o liczbie mieszkańców w tys.: <i>town by size in thousand:</i>						
500 i więcej ..... <i>500 and over</i>	100,0	88,7	11,3	5,4	1,6	4,2
200–499.....	100,0	90,2	9,8	5,3	1,6	2,9
100–199.....	100,0	85,3	14,7	7,0	4,0	3,7
20–99.....	100,0	90,2	9,8	3,7	0,8	5,3
poniżej 20..... <i>less than 20</i>	100,0	88,2	11,8	5,8	1,5	4,6
Wieś ..... <i>Rural areas</i>	100,0	86,8	13,2	5,3	1,1	6,7

**Tabl. 37. Uczestnictwo członków gospodarstw domowych w zawodach sportowych lub rekreacyjnych według częstotliwości udziału w zawodach oraz cech uczestników (dok.)**

*Participation of households members in sport or recreational competitions according to participation in competitions frequency and kinds of activities (cont.)*

Wyszczególnienie <i>Specification</i>	Zajęcia scharakteryzowane <i>Activities characterized by</i>	brak udziału w zawodach <i>without participation in competitions</i>	udział w zawodach <i>participation in competitions</i>			
			razem <i>total</i>	częstotliwość uczestnictwa (w roku) <i>participation frequency (in 1 year)</i>		
				od 1 do 5 <i>from 1 to 5</i>	od 6 do 10 <i>from 6 to 10</i>	ponad 10 <i>over 10</i>
w odsetkach <i>in %</i>						
<b>Sprawność fizyczna osób</b> <i>Physical ability of persons</i>						
Sprawni ..... <i>Abled</i>	100,0	87,8	12,2	5,3	1,5	5,4
Niepełnosprawni ..... <i>Disabled</i>	100,0	93,5	6,5	4,2	0,6	1,7
o stopniu: <i>with a degree of disability:</i>						
znacznym ..... <i>significant</i>	100,0	92,4	7,6	6,8	0,0	0,8
umiarkowanym ..... <i>moderate</i>	100,0	92,3	7,7	4,4	0,0	3,3
lekkim ..... <i>slight</i>	100,0	98,3	1,7	1,7	0,0	0,0
dzieci z orzeczeniem o niepełnosprawności ..... <i>children with a disability certificate</i>	100,0	93,5	6,5	4,0	2,5	0,0
<b>Typ gospodarstwa domowego</b> <i>Household type</i>						
Pracowników ..... <i>Employees</i>	100,0	86,9	13,1	5,6	1,6	5,8
Rolników ..... <i>Farmers</i>	100,0	88,9	11,1	5,3	0,6	5,1
Pracujących na rachunek własny poza gosp. rolnym... <i>Self-employed</i>	100,0	89,0	11,0	6,5	1,3	3,2
Emerytów ..... <i>Retirees</i>	100,0	92,1	7,9	2,7	1,0	4,1
Rencistów ..... <i>Pensioners</i>	100,0	89,6	10,4	2,6	2,6	5,2
Utrzymujących się z niezarobkowych źródeł..... <i>Living on unearned sources</i>	100,0	90,9	9,1	3,9	0,7	4,5
<b>Charakter wykonywanej pracy</b> <i>Character of executed work</i>						
Praca siedząca, niewymagająca wysiłku fizycznego ... <i>Sitting work, without physical effort required</i>	100,0	93,1	6,9	2,6	0,8	3,5
Praca wymagająca wysiłku fizycznego..... <i>Work requiring physical effort</i>	100,0	90,2	9,8	2,5	1,4	5,8
Praca wymagająca intensywnego wysiłku fizycznego <i>Work requiring intense physical effort</i>	100,0	81,9	18,1	7,1	3,1	8,0
<b>Motywy uczestnictwa</b> <i>Participation reasons</i>						
Dla zdrowia, ze względu na zalecenie lekarza ..... <i>For health, due to doctor's recommendation</i>	100,0	92,6	7,4	2,8	0,7	3,8
Dla przyjemności, rozrywki ..... <i>For pleasure, entertainment</i>	100,0	86,5	13,5	6,2	1,3	6,0
Dla utrzymania kondycji fizycznej oraz zachowania właściwej sylwetki..... <i>For maintaining physical well-being and the right figure</i>	100,0	90,9	9,1	3,7	1,4	3,9
Ze względu na spotkania ze znajomymi..... <i>Due to meetings with friends</i>	100,0	90,5	9,5	7,9	0,0	1,6
Ze względu na uprawianie sportu lub rekreacji ruchowej w przeszłości..... <i>Due to sport activity in past</i>	100,0	48,9	51,1	15,2	12,2	23,8
Inne przyczyny..... <i>Other reasons</i>	100,0	86,1	13,9	4,7	4,3	5,0

**Tabl. 38. Uczestnictwo członków gospodarstw domowych w zawodach sportowych lub rekreacyjnych według częstotliwości udziału w zawodach oraz cech zajęć**  
*Participation of households members in sport or recreational competitions according to participation in competitions frequency and activities characteristics*

Wyszczególnienie <i>Specification</i>	Zajęcia scharakteryzowane <i>Activities characterized by</i>	Brak udziału w zawodach <i>Without participation in competitions</i>	Udział w zawodach <i>Participation in competitions</i>			
			razem <i>total</i>	częstotliwość uczestnictwa (w roku) <i>participation frequency (in 1 year)</i>		
				od 1 do 5 <i>from 1 to 5</i>	od 6 do 10 <i>from 6 to 10</i>	ponad 10 <i>over 10</i>
w odsetkach <i>in %</i>						
<b>ZAJĘCIA SZARAKTERYZOWANE RAZEM... <i>TOTAL CHARACTERIZED ACTIVITIES</i></b>	<b>100,0</b>	<b>90,1</b>	<b>9,9</b>	<b>4,6</b>	<b>1,7</b>	<b>3,6</b>
<b>Okres uczestnictwa <i>Participation period</i></b>						
Poniżej roku ..... <i>Below 1 year</i>	100,0	85,6	14,4	5,2	0,0	9,2
1 rok ..... <i>1 year</i>	100,0	89,5	10,5	4,7	1,3	4,5
2 lata..... <i>2 years</i>	100,0	89,5	10,5	5,4	1,1	4,1
3-5 lat ..... <i>3-5 years</i>	100,0	89,7	10,3	5,1	1,8	3,4
6-9 lat ..... <i>6-9 years</i>	100,0	88,8	11,2	6,0	1,5	3,7
10 lat i więcej ..... <i>10 years and over</i>	100,0	91,2	8,8	3,5	2,1	3,2
<b>Miejsce uczestnictwa (geograficzne) <i>Participation place (geographical)</i></b>						
Miejscowość zamieszkania..... <i>Home town</i>	100,0	90,9	9,1	3,7	1,5	3,8
Miejscowość usytuowania miejsca pracy lub nauki .... <i>Work or study location</i>	100,0	77,5	22,5	11,5	3,8	7,2
Inna miejscowość odległa do 5,0 km od miejsca zamieszkania..... <i>Other locality away from home within 5 km</i>	100,0	88,8	11,2	5,0	4,0	2,2
Inna miejscowość odległa do 5,1 do 10 km od miejsca zamieszkania..... <i>Other locality away from home from 5,1 to 10 km</i>	100,0	85,5	14,5	7,6	2,9	3,9
Inna miejscowość odległa powyżej 10km od miejsca zamieszkania..... <i>Other locality away from home above 10 km</i>	100,0	89,0	11,0	7,2	1,5	2,3
<b>Miejsce uczestnictwa (obiekt) <i>Participation place (facility)</i></b>						
Obiekt sportowy..... <i>Sports facility</i>	100,0	83,5	16,5	9,0	3,1	4,4
Klub fitness/siłownia ..... <i>Fitness club/gym</i>	100,0	92,8	7,2	2,8	2,3	2,1
Dom/mieszkanie ..... <i>House/flat</i>	100,0	91,0	9,0	2,0	1,3	5,7
Poza infrastrukturą sportową (park, las itp.) ..... <i>Beyond sports infrastructure (park, forest etc.)</i>	100,0	93,2	6,8	2,7	1,0	3,1
<b>Przeciętny czas trwania zajęć <i>Average duration of activities</i></b>						
Poniżej 1 godz..... <i>Below 1 hour</i>	100,0	92,1	7,9	2,4	1,0	4,5
1 godz ..... <i>1 hour</i>	100,0	92,4	7,6	3,1	1,1	3,3
Od ponad 1 do 2 godz. włącznie..... <i>From over an hour to 2 hours inclusive</i>	100,0	87,2	12,8	6,3	2,7	3,9
Od ponad 2 godz. do 3 godz. włącznie..... <i>From over 2 hours to 3 hours inclusive</i>	100,0	88,4	11,6	7,3	1,3	3,0
Ponad 3 godz..... <i>Above 3 hours</i>	100,0	86,4	13,6	8,4	3,0	2,3

**Tabl. 38. Uczestnictwo członków gospodarstw domowych w zawodach sportowych lub rekreacyjnych według częstotliwości udziału w zawodach oraz cech zajęć (cd.)**

*Participation of households members in sport or recreational competitions according to participation in competitions frequency and activities characteristics (cont.)*

Wyszczególnienie <i>Specification</i>	Zajęcia scharakteryzowane <i>Activities characterized by</i>	Brak udziału w zawodach <i>Without participation in competitions</i>	Udział w zawodach <i>Participation in competitions</i>			
			razem <i>total</i>	częstotliwość uczestnictwa (w roku) <i>participation frequency (in 1 year)</i>		
				od 1 do 5 <i>from 1 to 5</i>	od 6 do 10 <i>from 6 to 10</i>	ponad 10 <i>over 10</i>
w odsetkach <i>in %</i>						
<b>Główny organizator zajęć</b> <i>Main activities organizer</i>						
Klub sportowy..... <i>Sports club</i>	100,0	70,6	29,4	14,7	5,0	9,8
Szkoła (SKS, UKS) ..... <i>School (SKS, UKS)</i>	100,0	74,6	25,4	15,5	3,8	6,1
Ognisko TKKF ..... <i>Sport center of TKKF</i>	100,0	77,7	22,3	18,9	1,7	1,8
Zespół LZS..... <i>LZS team</i>	100,0	51,0	49,0	10,1	11,4	27,5
Zakład pracy ..... <i>Workplace</i>	100,0	79,6	20,4	15,6	0,0	4,8
Prywatny organizator..... <i>Private organizer</i>	100,0	87,5	12,5	7,4	2,7	2,4
Inni organizatorzy..... <i>Other organizers</i>	100,0	84,5	15,5	10,8	1,1	3,7
Bez organizatora ( indywidualnie, z rodziną itp.) ..... <i>Without organizer (individually, with family etc.)</i>	100,0	93,0	7,0	2,6	1,3	3,1
Brak wiedzy na temat organizatora ..... <i>Unknown organizer</i>	100,0	83,2	16,8	16,8	0,0	0,0
<b>Przeciętny czas dojazdu</b> <i>Average travel time</i>						
Na miejscu, bez dojazdu..... <i>In place, without travel</i>	100,0	93,7	6,3	1,5	0,7	4,1
Do 59 minut ..... <i>Up to 59 minutes</i>	100,0	88,0	12,0	6,1	2,3	3,6
Od 1 godz. do 1 godz 59 minut ..... <i>From 1 hour to 59 minutes</i>	100,0	87,0	13,0	7,7	2,7	2,6
Powyżej 2 godz..... <i>Above 2 hours</i>	100,0	92,0	8,0	6,1	1,3	0,7
<b>Forma finansowania udziału w zajęciach</b> <i>Financing form of participation in activities</i>						
Całość wydatków poniósł organizator zajęć ..... <i>Full expenditure incurred by organizer</i>	100,0	68,2	31,8	19,9	3,8	8,1
Część wydatków poniósł uczestnik..... <i>Part of expenditure incurred by participant</i>	100,0	75,4	24,6	13,6	4,2	6,8
Całość wydatków poniósł uczestnik..... <i>Full expenditure incurred by participant</i>	100,0	88,9	11,1	5,7	3,0	2,4
Uczestnictwo nie wiązało się z wydatkami..... <i>Without expenditure related with participation</i>	100,0	92,2	7,8	3,0	1,0	3,7
<b>Przeciętne miesięczne opłaty</b> <i>Average monthly fees</i>						
Brak opłat..... <i>Without fees</i>	100,0	91,1	8,9	3,8	1,2	3,9
Do 50 zł..... <i>To 50 zł</i>	100,0	87,9	12,1	6,2	3,4	2,5
Od 51 do 100..... <i>From 51 to 100</i>	100,0	87,2	12,8	6,2	3,2	3,4
Od 101 do 150..... <i>From 101 to 150</i>	100,0	88,1	11,9	6,3	1,7	3,9
Od 151 do 300..... <i>From 151 to 300</i>	100,0	85,3	14,7	10,2	1,0	3,4
Od 301 do 500..... <i>From 301 to 500</i>	100,0	86,9	13,1	11,2	0,0	1,9
Od 501 do 1000..... <i>From 501 to 1000</i>	100,0	88,3	11,7	1,8	5,7	4,2
Powyżej 1000 zł..... <i>Above 1000 zł</i>	100,0	72,2	27,8	9,3	14,8	3,8

**Tabl. 38. Uczestnictwo członków gospodarstw domowych w zawodach sportowych lub rekreacyjnych według częstotliwości udziału w zawodach oraz cech zajęć (cd.)**

*Participation of households members in sport or recreational competitions according to participation in competitions frequency and activities characteristics (cont.)*

Wyszczególnienie <i>Specification</i>	Zajęcia scharakteryzowane <i>Activities characterized by</i>	Brak udziału w zawodach <i>Without participation in competitions</i>	Udział w zawodach <i>Participation in competitions</i>			
			razem <i>total</i>	częstotliwość uczestnictwa (w roku) <i>participation frequency (in 1 year)</i>		
				od 1 do 5 <i>from 1 to 5</i>	od 6 do 10 <i>from 6 to 10</i>	ponad 10 <i>over 10</i>
w odsetkach <i>in %</i>						
<b>W TYM UCZESTNICTWO SYSTEMATYCZNE RAZEM..... OF THE TOTAL SYSTEMATIC PARTICIPATION</b>	<b>100,0</b>	<b>88,1</b>	<b>11,9</b>	<b>5,2</b>	<b>1,4</b>	<b>5,2</b>
<b>Okres uczestnictwa</b> <i>Participation period</i>						
Poniżej roku ..... <i>Below 1 year</i>	100,0	92,4	7,6	0,0	0,0	7,6
1 rok ..... <i>1 year</i>	100,0	90,0	10,0	4,1	0,5	5,4
2 lata ..... <i>2 years</i>	100,0	84,9	15,1	7,6	1,3	6,3
3-5 lat ..... <i>3-5 years</i>	100,0	87,6	12,4	6,1	1,7	4,6
6-9 lat ..... <i>6-9 years</i>	100,0	84,4	15,6	9,3	1,0	5,2
10 lat i więcej ..... <i>10 years and over</i>	100,0	89,9	10,1	3,0	1,9	5,2
<b>Miejsce uczestnictwa</b> <i>Participation place</i>						
Miejscowość zamieszkania..... <i>Home town</i>	100,0	89,4	10,6	4,4	1,2	5,0
Miejscowość usytuowania miejsca pracy lub nauki .... <i>Work or study location</i>	100,0	71,0	29,0	16,0	2,0	11,0
Inna miejscowość odległa do 5,0 km od miejsca zamieszkania..... <i>Other locality away from home within 5 km</i>	100,0	84,7	15,3	9,1	3,4	2,8
Inna miejscowość odległa do 5,1 do 10 km od miejsca zamieszkania..... <i>Other locality away from home from 5.1 to 10 km</i>	100,0	83,3	16,7	5,9	2,9	7,8
Inna miejscowość odległa powyżej 10km od miejsca zamieszkania..... <i>Other locality away from home above 10 km</i>	100,0	78,3	21,7	10,1	2,7	8,8
<b>Miejsce uczestnictwa (obiekt)</b> <i>Participation place (facility)</i>						
Obiekt sportowy..... <i>Sports facility</i>	100,0	73,6	26,4	14,6	3,4	8,4
Klub fitness/siłownia ..... <i>Fitness club/gym</i>	100,0	92,3	7,7	3,0	2,1	2,6
Dom/mieszkanie ..... <i>House/flat</i>	100,0	90,6	9,4	0,8	0,8	7,8
Poza infrastrukturą sportową (park, las itp.) ..... <i>Beyond sports infrastructure (park, forest etc.)</i>	100,0	93,8	6,2	1,9	0,5	3,8
<b>Przeciętny czas trwania zajęć</b> <i>Average duration of activities</i>						
Poniżej 1 godz..... <i>Below 1 hour</i>	100,0	91,7	8,3	2,2	0,4	5,7
1 godz ..... <i>1 hour</i>	100,0	90,8	9,2	4,0	0,9	4,3
Od ponad 1 do 2 godz. włącznie..... <i>From over an hour to 2 hours inclusive</i>	100,0	84,0	16,0	7,8	2,3	5,9
Od ponad 2 godz. do 3 godz. włącznie..... <i>From over 2 hours to 3 hours inclusive</i>	100,0	84,3	15,7	6,7	3,0	6,1
Ponad 3 godz..... <i>Above 3 hours</i>	100,0	84,7	15,3	8,4	2,5	4,4



**Tabl. 38. Uczestnictwo członków gospodarstw domowych w zawodach sportowych lub rekreacyjnych według częstotliwości udziału w zawodach oraz cech zajęć (dok.)**  
*Participation of households members in sport or recreational competitions according to participation in competitions frequency and activities characteristics (cont.)*

Wyszczególnienie <i>Specification</i>	Zajęcia scharakteryzowane <i>Activities characterized by</i>	Brak udziału w zawodach <i>Without participation in competitions</i>	Udział w zawodach <i>Participation in competitions</i>			
			razem <i>total</i>	częstotliwość uczestnictwa (w roku) <i>participation frequency (in 1 year)</i>		
				od 1 do 5 <i>from 1 to 5</i>	od 6 do 10 <i>from 6 to 10</i>	ponad 10 <i>over 10</i>
w odsetkach <i>in %</i>						
<b>Główny organizator zajęć</b> <i>Main activities organizer</i>						
Klub sportowy..... <i>Sports club</i>	100,0	59,5	40,5	20,8	6,3	13,3
Szkoła (SKS, UKS) ..... <i>School (SKS, UKS)</i>	100,0	68,8	31,2	18,9	3,1	9,2
Ognisko TKKF ..... <i>Sport center of TKKF</i>	100,0	72,8	27,2	27,2	0,0	0,0
Zespół LZS..... <i>LZS team</i>	100,0	44,0	56,0	0,0	17,1	38,9
Zakład pracy ..... <i>Work establishment</i>	100,0	91,0	9,0	2,0	0,0	6,9
Prywatny organizator..... <i>Private organizer</i>	100,0	86,1	13,9	8,0	2,5	3,4
Inni organizatorzy..... <i>Other organizers</i>	100,0	81,4	18,6	11,4	1,3	5,9
Bez organizatora ( indywidualnie, z rodziną itp.) ..... <i>Without organizer (individually, with family etc.)</i>	100,0	93,6	6,4	1,7	0,7	4,1
Brak wiedzy na temat organizatora ..... <i>Unknown organizer</i>	100,0	82,1	17,9	17,9	0,0	0,0
<b>Przeciętny czas dojazdu</b> <i>Average travel time</i>						
Na miejscu, bez dojazdu..... <i>In place, without travel</i>	100,0	94,0	6,0	0,9	0,4	4,7
Do 59 minut ..... <i>Up to 59 minutes</i>	100,0	83,8	16,2	8,3	2,3	5,6
Od 1 godz. Do 1 godz 59 minut..... <i>From 1 hour to 1 hour 59 minutes</i>	100,0	81,8	18,2	9,7	1,6	6,9
Powyżej 2 godz..... <i>Above 2 hours</i>	100,0	78,7	21,3	13,6	2,6	5,2
<b>Forma finansowania udziału w zajęciach</b> <i>Financing form of participation in activities</i>						
Całość wydatków poniósł organizator zajęć ..... <i>Full expenditure incurred by organizer</i>	100,0	61,7	38,3	21,5	3,7	13,0
Część wydatków poniósł uczestnik ..... <i>Part of expenditure incurred by participant</i>	100,0	67,2	32,8	19,2	4,2	9,5
Całość wydatków poniósł uczestnik..... <i>Full expenditure incurred by participant</i>	100,0	85,4	14,6	7,4	3,1	4,2
Uczestnictwo nie wiązało się z wydatkami..... <i>Without expenditure related with participation</i>	100,0	91,5	8,5	2,9	0,7	4,9
<b>Przeciętne miesięczne opłaty</b> <i>Average monthly fees</i>						
Brak opłat..... <i>Without fees</i>	100,0	90,0	10,0	3,9	0,8	5,3
Do 50 zł..... <i>To 50 zł</i>	100,0	82,2	17,8	11,3	2,6	3,9
Od 51 do 100..... <i>From 51 to 100</i>	100,0	82,6	17,4	7,3	4,3	5,8
Od 101 do 150..... <i>From 101 to 150</i>	100,0	86,1	13,9	5,1	2,8	6,0
Od 151 do 300..... <i>From 151 to 300</i>	100,0	79,2	20,8	13,1	1,7	6,1
Od 301 do 500..... <i>From 301 to 500</i>	100,0	83,3	16,7	11,3	0,0	5,5
Od 501 do 1000..... <i>From 501 to 1000</i>	100,0	81,0	19,0	2,9	9,2	6,9
Powyżej 1000 zł..... <i>Above 1000 zł</i>	100,0	76,8	23,2	12,9	5,1	5,2

**Tabl. 39. Uczestnictwo członków gospodarstw domowych w obozach sportowych lub sportowo-rekreacyjnych według częstotliwości udziału w obozach oraz cech uczestników (cd.)**  
*Participation of households members in sports or sports-recreational camps according to participation in camps frequency and participants characteristics*

Wyszczególnienie <i>Specification</i>	Zajęcia scharakteryzowane <i>Activities characterized by</i>	Brak udziału w obozach <i>Without participation in camps</i>	Udział w obozach <i>Participation in camps</i>			
			razem <i>total</i>	częstotliwość uczestnictwa (w roku) <i>participation frequency (in 1 year)</i>		
				1 raz <i>1 time</i>	2 razy <i>2 times</i>	3 i więcej <i>3 and over</i>
w odsetkach <i>in %</i>						
<b>W TYM UCZESTNICTWO SYSTEMATYCZNE RAZEM..... OF THE TOTAL SYSTEMATIC PARTICIPATION</b>	<b>100,0</b>	<b>97,9</b>	<b>2,1</b>	<b>1,4</b>	<b>0,5</b>	<b>0,2</b>
	<b>Płeć <i>Sex</i></b>					
Mężczyźni..... <i>Men</i>	100,0	97,3	2,7	1,7	0,7	0,3
Kobiety..... <i>Women</i>	100,0	98,6	1,4	1,0	0,3	0,1
	<b>Wiek <i>Age</i></b>					
5–9 lat 5-9 years .....	100,0	98,1	1,9	1,3	0,5	0,0
10–14 .....	100,0	95,9	4,1	3,1	0,8	0,1
15–19 .....	100,0	95,0	5,0	2,6	1,4	1,0
20–29 .....	100,0	98,3	1,7	1,1	0,5	0,2
30–39 .....	100,0	99,1	0,9	0,4	0,2	0,3
40–49 .....	100,0	99,7	0,3	0,3	0,0	0,0
50–59 .....	100,0	99,8	0,2	0,2	0,0	0,0
60 lat i więcej .....	100,0	99,7	0,3	0,3	0,0	0,0
<i>Aged 60 and over</i>						
	<b>Poziom najwyższego ukończonego wykształcenia <i>The highest educational level completed</i></b>					
Podstawowe ukończone i bez wykształcenia .....	100,0	97,0	3,0	2,2	0,8	0,1
<i>Completed primary and without school education</i>						
Gimnazjalne .....	100,0	95,8	4,2	2,5	1,3	0,4
<i>Lower secondary</i>						
Zasadnicze zawodowe .....	100,0	99,7	0,3	0,0	0,1	0,2
<i>Basic vocational</i>						
Średnie i policealne .....	100,0	98,5	1,5	0,7	0,3	0,5
<i>Post-secondary and secondary</i>						
Wyższe .....	100,0	98,9	1,1	0,8	0,1	0,2
<i>Tertiary</i>						
	<b>Dochód na 1 osobę <i>Income per capita</i></b>					
Do 800,0 zł to 800,0 zł .....	100,0	99,2	0,8	0,7	0,1	0,0
800,1–11000,0 .....	100,0	97,9	2,1	1,8	0,3	0,0
1100,1–1400,0 .....	100,0	96,9	3,1	1,7	1,0	0,4
1400,1–1900,0 .....	100,0	97,7	2,3	1,4	0,7	0,2
Powyżej 1900,0 zł .....	100,0	98,0	2,0	1,1	0,4	0,5
<i>Above 1700,0 zł</i>						
	<b>Miejsce zamieszkania <i>Place of residence</i></b>					
Miasta..... o liczbie mieszkańców w tys.: <i>town by size in thousand:</i>	100,0	97,5	2,5	1,7	0,5	0,2
500 i więcej .....	100,0	97,1	2,9	1,6	1,2	0,2
<i>500 and over</i>						
200–499.....	100,0	95,7	4,3	2,6	1,3	0,4
100–199.....	100,0	97,6	2,4	1,8	0,3	0,3
20–99.....	100,0	97,9	2,1	1,9	0,1	0,0
poniżej 20..... <i>less than 20</i>	100,0	98,4	1,6	0,9	0,2	0,5
Wieś .....	100,0	98,7	1,3	0,6	0,5	0,2
<i>Rural areas</i>						

**Tabl. 39. Uczestnictwo członków gospodarstw domowych w obozach sportowych lub sportowo-rekreacyjnych według częstotliwości udziału w obozach oraz cech uczestników (dok.)**  
*Participation of households members in sports or sports-recreational camps according to participation in camps frequency and participants characteristics (cont.)*

Wyszczególnienie <i>Specification</i>	Zajęcia scharakteryzowane <i>Activities characterized by</i>	Brak udziału w obozach <i>Without participation in camps</i>	Udział w obozach <i>Participation in camps</i>			
			razem <i>total</i>	częstotliwość uczestnictwa (w roku) <i>participation frequency (in 1 year)</i>		
				1 raz <i>1 time</i>	2 razy <i>2 times</i>	3 i więcej <i>3 and over</i>
w odsetkach <i>in %</i>						
<b>Sprawność fizyczna osób</b> <i>Physical ability of persons</i>						
Sprawni ..... <i>Abled</i>	100,0	97,8	2,2	1,4	0,5	0,2
Niepełnosprawni ..... <i>Disabled</i>	100,0	99,2	0,8	0,5	0,3	0,0
o stopniu: <i>with a degree of disability:</i>						
znacznym ..... <i>significant</i>	100,0	96,3	3,7	3,7	0,0	0,0
umiarkowanym ..... <i>moderate</i>	100,0	99,3	0,7	0,0	0,7	0,0
lekkim ..... <i>slight</i>	100,0	100,0	0,0	0,0	0,0	0,0
dzieci z orzeczeniem o niepełnosprawności ..... <i>children with a disability certificate</i>	100,0	100,0	0,0	0,0	0,0	0,0
<b>Typ gospodarstwa domowego</b> <i>Household type</i>						
Pracowników ..... <i>Employees</i>	100,0	97,5	2,5	1,5	0,7	0,4
Rolników ..... <i>Farmers</i>	100,0	98,9	1,1	1,1	0,0	0,0
Pracujących na rachunek własny poza gosp. rolnym... <i>Self-employed</i>	100,0	98,2	1,8	1,4	0,4	0,0
Emerytów ..... <i>Retirees</i>	100,0	98,9	1,1	0,7	0,4	0,0
Rencistów ..... <i>Pensioners</i>	100,0	99,1	0,9	0,9	0,0	0,0
Utrzymujących się z niezarobkowych źródeł..... <i>Living on unearned sources</i>	100,0	97,9	2,1	2,1	0,0	0,0
<b>Charakter wykonywanej pracy</b> <i>Character of executed work</i>						
Praca siedząca, niewymagająca wysiłku fizycznego ... <i>Sitting work, without physical effort required</i>	100,0	99,6	0,4	0,0	0,1	0,3
Praca wymagająca wysiłku fizycznego ..... <i>Work requiring physical effort</i>	100,0	99,2	0,8	0,5	0,2	0,1
Praca wymagająca intensywnego wysiłku fizycznego <i>Work requiring intense physical effort</i>	100,0	98,4	1,6	0,7	0,9	0,0
<b>Motywy uczestnictwa</b> <i>Participation reasons</i>						
Dla zdrowia, ze względu na zalecenie lekarza ..... <i>For health, due to doctor's recommendation</i>	100,0	99,4	0,6	0,6	0,0	0,0
Dla przyjemności, rozrywki ..... <i>For pleasure, entertainment</i>	100,0	97,4	2,6	1,7	0,8	0,2
Dla utrzymania kondycji fizycznej oraz zachowania właściwej sylwetki ..... <i>For maintaining physical well-being and the right figure</i>	100,0	98,8	1,2	0,9	0,1	0,2
Ze względu na spotkania ze znajomymi..... <i>Due to meetings with friends</i>	100,0	99,5	0,5	0,5	0,0	0,0
Ze względu na uprawianie sportu lub rekreacji ruchowej w przeszłości..... <i>Due to sport activity in past</i>	100,0	93,3	6,7	5,4	1,3	0,0
Inne przyczyny ..... <i>Other reasons</i>	100,0	94,1	5,9	0,0	0,0	5,9

**Tabl. 40. Charakter wykonywanej pracy członków gospodarstw domowych**  
*Character of executed work of households members*

Wyszczególnienie <i>Specification</i>	Ogółem <i>Total</i>	Charakter wykonywanej pracy <i>Character of executed work</i>			
		praca siedząca, niewymagająca wysiłku fizycznego <i>sitting work, without physical effort required</i>	praca wymagająca wysiłku fizycznego <i>work requiring physical effort</i>	praca wymagająca intensywnego wysiłku fizycznego <i>work requiring intense physical effort</i>	nie dotyczy <i>not apply</i>
		w odsetkach <i>in %</i>			
<b>O G O Ł E M.....</b> <b>TOTAL</b>	<b>100,0</b>	<b>17,2</b>	<b>24,0</b>	<b>6,9</b>	<b>51,8</b>
<b>Wiek</b> <i>Age</i>					
5-9 lat 5-9 years .....	100,0	1,2	0,2	0,0	98,6
10-14 .....	100,0	0,8	0,6	0,0	98,6
15-19 .....	100,0	1,4	2,1	1,7	94,9
20-29 .....	100,0	20,4	33,7	7,2	38,7
30-39 .....	100,0	32,6	36,7	10,7	20,0
40-49 .....	100,0	28,1	43,6	12,4	15,9
50-59 .....	100,0	21,5	34,5	11,5	32,4
60 lat i więcej .....	100,0	5,9	7,0	2,3	84,8
<i>Aged 60 and over</i>					
<b>Stan cywilny</b> <i>Marital status</i>					
Kawalerowie, panny .....	100,0	17,2	25,9	6,8	50,1
<i>Single men, women</i>					
Żonaci, zamężne .....	100,0	22,0	31,0	9,1	37,9
<i>Married men, women</i>					
Wdowcy, wdowy .....	100,0	4,5	6,6	1,8	87,1
<i>Widowers, widows</i>					
W separacji prawnej, rozwiedzeni .....	100,0	26,4	25,0	9,4	39,2
<i>Legally separated, divorced</i>					
Osoby w wieku 0-14 lat .....	100,0	1,0	0,4	0,0	98,6
<i>Persons in age 0-14</i>					
<b>Poziom najwyższego ukończonego wykształcenia</b> <i>The highest educational level completed</i>					
Podstawowe ukończone i bez wykształcenia .....	100,0	1,3	6,4	2,9	89,4
<i>Completed primary and without school education</i>					
Gimnazjalne .....	100,0	1,1	7,9	2,6	88,4
<i>Lower secondary</i>					
Zasadnicze zawodowe .....	100,0	6,1	36,8	14,6	42,5
<i>Basic vocational</i>					
Średnie i policealne .....	100,0	17,3	32,4	6,9	43,5
<i>Post-secondary and secondary</i>					
Wyższe .....	100,0	56,7	17,5	2,3	23,5
<i>Tertiary</i>					
<b>Dochód na 1 osobę</b> <i>Income per capita</i>					
Do 800,0 zł to 800,0 zł .....	100,0	3,8	21,8	9,2	65,3
800,1-1100,0 .....	100,0	7,6	23,7	7,3	61,3
1100,1-1400,0 .....	100,0	13,2	24,6	6,7	55,5
1400,1-1900,0 .....	100,0	19,1	25,9	6,7	48,2
Powyżej 1900,0 zł .....	100,0	33,9	23,2	5,8	37,1
<i>Above 1900,0 zł</i>					
<b>Główne źródło utrzymania</b> <i>Main source of maintenance</i>					
Praca najemna stała (robotnicy i nierobotnicy) .....	100,0	38,0	49,0	11,2	1,8
<i>Permanent hired (manual and non-manual workers)</i>					
Praca najemna dorywcza .....	100,0	9,0	46,5	34,0	10,6
<i>Odd job</i>					
Użytkowanie gospodarstwa rolnego lub pomoc .....	100,0	1,8	54,7	38,4	5,1
<i>Use of a private farm in agriculture or contributing</i>					
Praca stała na własny rachunek lub pomoc .....	100,0	41,5	41,8	14,1	2,6
<i>Self-employment or contributing</i>					
Praca dorywcza na własny rachunek .....	100,0	11,2	63,9	19,9	5,1
<i>Casual work on own account</i>					
Emerytury lub renty .....	100,0	2,5	2,7	0,6	94,3
<i>Retirement pension or other pensions</i>					
Zasiłek dla bezrobotnych, inne świadczenia .....	100,0	1,3	1,4	0,4	96,9
<i>Unemployment benefit, other benefits</i>					
Inne dochody .....	100,0	5,8	4,8	0,0	89,4
<i>Other incomes</i>					
Pozostawanie na utrzymaniu .....	100,0	1,7	2,8	0,8	94,7
<i>Being dependent</i>					

**Tabl. 40. Charakter wykonywanej pracy członków gospodarstw domowych (cd.)**  
*Character of executed work of households members (cont.)*

Wyszczególnienie <i>Specification</i>	Ogółem <i>Total</i>	Charakter wykonywanej pracy <i>Character of executed work</i>			
		praca siedząca, niewymagająca wysiłku fizycznego <i>sitting work, without physical effort required</i>	praca wymagająca wysiłku fizycznego <i>work requiring physical effort</i>	praca wymagająca intensywnego wysiłku fizycznego <i>work requiring physical effort</i>	nie dotyczy <i>not apply</i>
w odsetkach <i>in %</i>					
<b>Własność miejsca pracy</b> <i>Workplace ownership</i>					
Publiczna..... <i>Public</i>	100,0	56,2	35,8	5,9	2,1
Prywatna..... <i>Private</i>	100,0	28,7	52,4	16,4	2,5
<b>Według miejsca zamieszkania</b> <i>By place of residence</i>					
Miasta..... <i>Urban areas</i> o liczbie mieszkańców w tys.: <i>town by size in thousand:</i>	100,0	22,1	21,7	5,1	51,2
500 i więcej..... <i>500 and over</i>	100,0	35,2	16,1	4,8	43,9
200–499.....	100,0	20,8	20,8	5,7	52,7
100–199.....	100,0	24,9	19,2	5,6	50,3
20–99.....	100,0	19,9	23,9	4,6	51,7
poniżej 20..... <i>less than 20</i>	100,0	14,4	24,9	5,3	55,5
Wieś..... <i>Rural areas</i>	100,0	9,8	27,6	9,7	52,9
<b>Sprawność fizyczna osób</b> <i>Physical ability of persons</i>					
Sprawni..... <i>Abled</i>	100,0	18,3	25,6	7,5	48,6
Niepełnosprawni..... <i>Disabled</i> o stopniu: <i>with a degree of disability:</i>	100,0	9,7	10,3	1,1	78,9
znacznym..... <i>significant</i>	100,0	3,5	2,8	0,0	93,7
umiarkowanym..... <i>moderate</i>	100,0	8,7	7,9	1,4	82,0
lekkim..... <i>slight</i>	100,0	4,4	15,5	2,6	77,4
dzieci z orzeczeniem o niepełnosprawności..... <i>children with a disability certificate</i>	100,0	0,0	4,0	0,0	96,0
<b>Według typów gospodarstw domowych</b> <i>By households types</i>					
Pracowników..... <i>Employees</i>	100,0	22,7	30,5	7,6	39,3
Rolników..... <i>Farmers</i>	100,0	4,3	33,0	22,3	40,5
Pracujących na rachunek własny poza gosp. rolnym <i>Self-employed</i>	100,0	27,6	23,7	6,6	42,1
Emerytów..... <i>Retirees</i>	100,0	5,7	6,8	1,7	85,8
Rencistów..... <i>Pensioners</i>	100,0	3,0	8,5	3,1	85,3
Utrzymujących się z niezarobkowych źródeł..... <i>Living on unearned sources</i>	100,0	3,7	12,5	2,7	81,1
<b>Subiektywna ocena ogólnej sprawności (kondycji) fizycznej</b> <i>Subjective assesment of general physical fitness (condition)</i>					
Bardzo dobra..... <i>Very good</i>	100,0	16,1	19,6	6,7	57,6
Dobra..... <i>Good</i>	100,0	21,8	32,1	9,0	37,1
Średnia..... <i>Mean</i>	100,0	16,9	24,6	6,5	52,0
Zła..... <i>Bad</i>	100,0	6,2	5,9	1,8	86,1
Bardzo zła..... <i>Very bad</i>	100,0	2,2	0,8	0,7	96,3

**Tabl. 40. Charakter wykonywanej pracy członków gospodarstw domowych (cd.)**  
*Character of executed work of households members (cont.)*

Wyszczególnienie <i>Specification</i>	Ogółem <i>Total</i>	Charakter wykonywanej pracy <i>Character of executed work</i>			
		praca siedząca, niewymagająca wysiłku fizycznego <i>sitting work, without physical effort required</i>	praca wymagająca wysiłku fizycznego <i>work requiring physical effort</i>	praca wymagająca intensywnego wysiłku fizycznego <i>work requiring physical effort</i>	nie dotyczy <i>not apply</i>
		w odsetkach <i>in %</i>			
<b>MEŻCZYŹNI.....</b> <b>MEN</b>	<b>100,0</b>	<b>14,9</b>	<b>29,4</b>	<b>11,5</b>	<b>44,1</b>
<b>Wiek</b> <i>Age</i>					
5-9 lat <i>5-9 years</i> .....	100,0	1,4	0,4	0,0	98,3
10-14 .....	100,0	1,2	0,0	0,0	98,8
15-19 .....	100,0	2,1	3,3	3,2	91,3
20-29 .....	100,0	16,2	41,3	13,0	29,5
30-39 .....	100,0	25,9	44,1	17,2	12,7
40-49 .....	100,0	22,8	46,4	19,6	11,2
50-59 .....	100,0	17,0	40,8	17,7	24,6
60 lat i więcej .....	100,0	8,2	11,2	4,0	76,6
<i>Aged 60 and over</i>					
<b>Stan cywilny</b> <i>Marital status</i>					
Kawalerowie .....	100,0	12,9	31,1	11,3	44,7
<i>Single men</i>					
Żonaci .....	100,0	19,1	35,9	14,3	30,7
<i>Married men</i>					
Wdowcy .....	100,0	6,2	10,2	3,6	80,0
<i>Widowers</i>					
W separacji prawnej, rozwiedzeni .....	100,0	21,6	30,6	15,7	32,2
<i>Legally separated, divorced</i>					
Osoby w wieku 0-14 lat .....	100,0	1,3	0,2	0,0	98,5
<i>Persons in age 0-14</i>					
<b>Poziom najwyższego ukończonego wykształcenia</b> <i>The highest educational level completed</i>					
Podstawowe ukończone i bez wykształcenia .....	100,0	1,5	7,4	5,7	85,3
<i>Completed primary and without school education</i>					
Gimnazjalne .....	100,0	1,5	12,7	4,8	81,0
<i>Lower secondary</i>					
Zasadnicze zawodowe .....	100,0	6,2	40,1	19,3	34,5
<i>Basic vocational</i>					
Średnie i policealne .....	100,0	15,3	40,9	12,1	31,8
<i>Post-secondary and secondary</i>					
Wyższe .....	100,0	57,0	21,5	4,4	17,2
<i>Tertiary</i>					
<b>Dochód na 1 osobę</b> <i>Income per capita</i>					
Do 800,0 zł <i>to 800,0 zł</i> .....	100,0	3,6	26,2	15,2	54,9
800,1-1100,0 .....	100,0	7,3	26,6	11,8	54,4
1100,1-1400,0 .....	100,0	11,0	30,7	11,2	47,1
1400,1-1900,0 .....	100,0	15,8	32,6	11,5	40,2
Powyżej 1900,0 zł .....	100,0	29,9	29,6	9,7	30,9
<i>Above 1900,0 zł</i>					
<b>Główne źródło utrzymania</b> <i>Main source of maintenance</i>					
Praca najemna stała (robotnicy i nierobotnicy) .....	100,0	27,2	55,0	17,1	0,7
<i>Permanent hired (manual and non-manual workers)</i>					
Praca najemna dorywcza .....	100,0	3,2	43,8	50,1	2,8
<i>Odd job</i>					
Użytkowanie gospodarstwa rolnego lub pomoc .....	100,0	1,4	43,2	50,8	4,7
<i>Use of a private farm in agriculture or contributing</i>					
Praca stała na własny rachunek lub pomoc .....	100,0	37,2	43,3	16,9	2,6
<i>Self-employment or contributing</i>					
Praca dorywcza na własny rachunek .....	100,0	0,0	70,0	30,0	0,0
<i>Casual work on own account</i>					
Emerytury lub renty .....	100,0	4,0	3,2	0,9	91,9
<i>Retirement pension or other pensions</i>					
Zasiłek dla bezrobotnych, inne świadczenia .....	100,0	0,7	0,9	0,7	97,7
<i>Unemployment benefit, other benefits</i>					
Inne dochody .....	100,0	2,8	7,9	0,0	89,3
<i>Other incomes</i>					
Pozostawanie na utrzymaniu .....	100,0	2,1	3,2	1,7	92,9
<i>Being dependent</i>					

**Tabl. 40. Charakter wykonywanej pracy członków gospodarstw domowych (cd.)**  
*Character of executed work of households members (cont.)*

Wyszczególnienie <i>Specification</i>	Ogółem <i>Total</i>	Charakter wykonywanej pracy <i>Character of executed work</i>			
		praca siedząca, niewymagająca wysiłku fizycznego <i>sitting work, without physical effort required</i>	praca wymagająca wysiłku fizycznego <i>work requiring physical effort</i>	praca wymagająca intensywnego wysiłku fizycznego <i>work requiring physical effort</i>	nie dotyczy <i>not apply</i>
		w odsetkach <i>in %</i>			
<b>Własność miejsca pracy</b> <i>Workplace ownership</i>					
Publiczna..... <i>Public</i>	100,0	46,1	43,3	10,0	0,5
Prywatna..... <i>Private</i>	100,0	22,4	53,7	22,2	1,7
<b>Według miejsca zamieszkania</b> <i>By place of residence</i>					
Miasta..... <i>Urban areas</i>	100,0	19,9	27,6	8,3	44,1
o liczbie mieszkańców w tys.: <i>town by size in thousand:</i>					
500 i więcej..... <i>500 and over</i>	100,0	34,1	19,7	8,3	37,9
200–499.....	100,0	17,7	28,7	8,3	45,2
100–199.....	100,0	24,0	25,8	9,8	40,4
20–99.....	100,0	17,4	30,6	7,0	44,9
poniżej 20..... <i>less than 20</i>	100,0	11,9	29,7	9,3	49,1
Wieś..... <i>Rural areas</i>	100,0	7,7	32,0	16,1	44,1
<b>Sprawność fizyczna osób</b> <i>Physical ability of persons</i>					
Sprawni..... <i>Able</i>	100,0	15,8	31,5	12,5	40,2
Niepełnosprawni..... <i>Disabled</i>	100,0	8,2	9,4	1,7	80,7
o stopniu: <i>with a degree of disability:</i>					
znacznym..... <i>significant</i>	100,0	6,4	1,8	0,0	91,8
umiarkowanym..... <i>moderate</i>	100,0	8,0	8,4	1,6	81,9
lekkim..... <i>slight</i>	100,0	4,6	22,1	4,6	68,7
dzieci z orzeczeniem o niepełnosprawności..... <i>children with a disability certificate</i>	100,0	0,0	0,0	0,0	100,0
<b>Według typów gospodarstw domowych</b> <i>By households types</i>					
Pracowników..... <i>Employees</i>	100,0	18,8	37,1	12,5	31,6
Rolników..... <i>Farmers</i>	100,0	1,8	32,7	31,2	34,4
Pracujących na rachunek własny poza gosp. rolnym <i>Self-employed</i>	100,0	25,6	28,7	10,3	35,4
Emerytów..... <i>Retirees</i>	100,0	5,5	8,0	3,5	83,0
Rencistów..... <i>Pensioners</i>	100,0	3,8	12,1	5,2	78,9
Utrzymujących się z niezarobkowych źródeł..... <i>Living on unearned sources</i>	100,0	4,3	13,7	5,3	76,7
<b>Subiektywna ocena ogólnej sprawności (kondycji) fizycznej</b> <i>Subjective assesment of general physical (condition)</i>					
Bardzo dobra..... <i>Very good</i>	100,0	13,9	24,0	10,6	51,5
Dobra..... <i>Good</i>	100,0	18,4	38,4	15,1	28,0
Średnia..... <i>Mean</i>	100,0	14,1	29,8	10,3	45,7
Zła..... <i>Bad</i>	100,0	6,5	6,6	2,9	84,0
Bardzo zła..... <i>Very bad</i>	100,0	2,6	1,3	0,4	95,7

**Tabl. 40. Charakter wykonywanej pracy członków gospodarstw domowych (cd.)**  
*Character of executed work of households members (cont.)*

Wyszczególnienie <i>Specification</i>	Ogółem <i>Total</i>	Charakter wykonywanej pracy <i>Character of executed work</i>			
		praca siedząca, niewymagająca wysiłku fizycznego <i>sitting work, without physical effort required</i>	praca wymagająca wysiłku fizycznego <i>work requiring physical effort</i>	praca wymagająca intensywnego wysiłku fizycznego <i>work requiring physical effort</i>	nie dotyczy <i>not apply</i>
		w odsetkach <i>in %</i>			
<b>KOBIETY.....</b> <b>WOMEN</b>	<b>100,0</b>	<b>16,6</b>	<b>16,7</b>	<b>3,6</b>	<b>63,2</b>
<b>Wiek</b> <i>Age</i>					
5-9 lat <i>5-9 years</i> .....	100,0	1,0	0,0	0,0	99,0
10-14 .....	100,0	0,4	1,3	0,0	98,4
15-19 .....	100,0	0,7	0,7	0,0	98,6
20-29 .....	100,0	24,8	25,8	1,2	48,1
30-39 .....	100,0	39,5	29,1	3,9	27,5
40-49 .....	100,0	33,4	40,8	5,2	20,6
50-59 .....	100,0	25,9	28,5	5,7	40,0
60 lat i więcej .....	100,0	4,2	4,0	1,1	90,7
<i>Aged 60 and over</i>					
<b>Stan cywilny</b> <i>Marital status</i>					
Panny..... <i>Single women</i>	100,0	22,8	19,2	1,0	57,0
Zamężne..... <i>Married men</i>	100,0	24,9	26,1	3,8	45,2
Wdowy..... <i>Widows</i>	100,0	4,1	5,8	1,4	88,7
W separacji prawnej, rozwiedzione..... <i>Legally separated, divorced</i>	100,0	29,1	21,9	6,0	43,0
Osoby w wieku 0-14 lat..... <i>Persons in age 0-14</i>	100,0	0,7	0,6	0,0	98,7
<b>Poziom najwyższego ukończonego wykształcenia</b> <i>The highest educational level completed</i>					
Podstawowe ukończone i bez wykształcenia .....	100,0	1,1	5,5	0,5	92,9
<i>Completed primary and without school education</i>					
Gimnazjalne .....	100,0	0,6	2,8	0,2	96,4
<i>Lower secondary</i>					
Zasadnicze zawodowe .....	100,0	6,0	31,7	7,3	54,9
<i>Basic vocational</i>					
Średnie i policealne .....	100,0	18,8	25,6	2,8	52,8
<i>Post-secondary and secondary</i>					
Wyższe .....	100,0	56,4	14,9	1,0	27,6
<i>Tertiary</i>					
<b>Dochód na 1 osobę</b> <i>Income per capita</i>					
Do 800,0 zł <i>to 800,0 zł</i> .....	100,0	3,9	17,4	3,3	75,3
800,1-1100,0 .....	100,0	8,0	21,0	3,1	67,9
1100,1-1400,0 .....	100,0	15,2	19,1	2,6	63,1
1400,1-1900,0 .....	100,0	22,1	19,9	2,5	55,5
Powyżej 1900,0 zł .....	100,0	37,8	17,0	2,1	43,0
<i>Above 1900,0 zł</i>					
<b>Główne źródło utrzymania</b> <i>Main source of maintenance</i>					
Praca najemna stała (robotnicy i nierobotnicy)..... <i>Permanent hired (manual and non-manual workers)</i>	100,0	50,7	41,9	4,3	3,1
Praca najemna dorywcza .....	100,0	18,2	50,7	7,9	23,2
<i>Odd job</i>					
Użytkowanie gospodarstwa rolnego lub pomoc .....	100,0	2,3	68,7	23,4	5,6
<i>Use of a private farm in agriculture or contributing</i>					
Praca stała na własny rachunek lub pomoc .....	100,0	51,7	38,3	7,5	2,5
<i>Self-employment or contributing</i>					
Praca dorywcza na własny rachunek.....	100,0	33,0	51,8	0,0	15,2
<i>Casual work on own account</i>					
Emerytury lub renty .....	100,0	1,5	2,3	0,4	95,9
<i>Retirement pension or other pensions</i>					
Zasiłek dla bezrobotnych, inne świadczenia .....	100,0	1,9	1,8	0,2	96,1
<i>Unemployment benefit, other benefits</i>					
Inne dochody.....	100,0	7,7	2,9	0,0	89,4
<i>Other incomes</i>					
Pozostawanie na utrzymaniu .....	100,0	1,3	2,5	0,2	96,0
<i>Being dependent</i>					



**Tabl. 40. Charakter wykonywanej pracy członków gospodarstw domowych (dok.)**  
*Character of executed work of households members (cont.)*

Wyszczególnienie <i>Specification</i>	Ogółem <i>Total</i>	Charakter wykonywanej pracy <i>Character of executed work</i>			
		praca siedząca, niewymagająca wysiłku fizycznego <i>sitting work, without physical effort required</i>	praca wymagająca wysiłku fizycznego <i>work requiring physical effort</i>	praca wymagająca intensywnego wysiłku fizycznego <i>work requiring physical effort</i>	nie dotyczy <i>not apply</i>
w odsetkach <i>in %</i>					
<b>Własność miejsca pracy</b> <i>Workplace ownership</i>					
Publiczna..... <i>Public</i>	100,0	62,6	31,1	3,3	3,1
Prywatna..... <i>Private</i>	100,0	38,4	50,3	7,5	3,9
<b>Według miejsca zamieszkania</b> <i>According to place of residence</i>					
Miasta..... <i>Urban areas</i>	100,0	24,0	16,3	2,2	57,5
o liczbie mieszkańców w tys.: <i>town by size in thousand:</i>					
500 i więcej..... <i>500 and over</i>	100,0	36,1	13,0	1,8	49,1
200–499.....	100,0	23,5	13,7	3,4	59,5
100–199.....	100,0	25,6	13,7	2,1	58,6
20–99.....	100,0	22,2	17,4	2,3	58,1
poniżej 20..... <i>less than 20</i>	100,0	16,5	20,6	1,7	61,2
Wieś..... <i>Rural areas</i>	100,0	11,8	23,3	3,3	61,6
<b>Sprawność fizyczna osób</b> <i>Physical ability of persons</i>					
Sprawne..... <i>Abled</i>	100,0	20,6	20,1	2,8	56,4
Niepełnosprawne..... <i>Disabled</i>	100,0	11,1	11,0	0,6	77,3
o stopniu: <i>with a degree of disability:</i>					
znacznym..... <i>significant</i>	100,0	0,9	3,6	0,0	95,4
umiarkowanym..... <i>moderate</i>	100,0	9,5	7,3	1,1	82,0
lekkim..... <i>slight</i>	100,0	4,3	10,7	1,2	83,8
dzieci z orzeczeniem o niepełnosprawności..... <i>children with a disability certificate</i>	100,0	0,0	8,1	0,0	91,9
<b>Według typów gospodarstw domowych</b> <i>By households types</i>					
Pracowników..... <i>Employees</i>	100,0	26,6	23,9	2,6	46,9
Rolników..... <i>Farmers</i>	100,0	7,0	33,3	12,5	47,2
Pracujących na rachunek własny poza gosp. rolnym <i>Self-employed</i>	100,0	29,5	18,8	2,9	48,8
Emerytów..... <i>Retirees</i>	100,0	5,8	5,9	0,4	87,9
Rencistów..... <i>Pensioners</i>	100,0	2,6	6,4	1,9	89,1
Utrzymujących się z niezarobkowych źródeł..... <i>Living on unearned sources</i>	100,0	3,2	11,6	0,6	84,6
<b>Subiektywna ocena ogólnej sprawności (kondycji) fizycznej</b> <i>Subjective assesment of general physical fitness (condition)</i>					
Bardzo dobra..... <i>Very good</i>	100,0	19,2	13,6	1,3	65,9
Dobra..... <i>Good</i>	100,0	25,1	25,8	3,1	46,0
Średnia..... <i>Mean</i>	100,0	19,0	20,5	3,6	56,9
Zła..... <i>Bad</i>	100,0	6,1	5,4	1,1	87,5
Bardzo zła..... <i>Very bad</i>	100,0	1,8	0,4	1,0	96,7

**Tabl. 41. Subiektywna ocena ogólnej sprawności (kondycji) fizycznej członków gospodarstw domowych**  
*Subjective assessment of general physical fitness (condition) of households members*

Wyszczególnienie <i>Specification</i>	Ogółem <i>Total</i>	Ocena ogólnej sprawności fizycznej <i>Assesment of general physical ability</i>				
		bardzo dobra <i>very good</i>	dobra <i>good</i>	średnia <i>mean</i>	zła <i>bad</i>	bardzo zła <i>very bad</i>
		w odsetkach <i>in %</i>				
<b>O G Ó Ł E M.....</b> <b>TOTAL</b>	<b>100,0</b>	<b>20,5</b>	<b>39,3</b>	<b>27,8</b>	<b>9,7</b>	<b>2,8</b>
		<b>Wiek</b> <i>Age</i>				
5–9 lat <i>5-9 years</i> .....	100,0	57,7	37,2	4,0	1,1	0,1
10–14 .....	100,0	58,5	37,2	3,4	0,6	0,4
15–19 .....	100,0	55,4	36,0	6,4	1,2	1,0
20–29 .....	100,0	38,9	50,6	8,6	1,6	0,3
30–39 .....	100,0	21,3	55,3	20,5	2,0	0,8
40–49 .....	100,0	9,9	55,4	29,2	4,6	0,9
50–59 .....	100,0	4,3	34,2	48,4	10,6	2,5
60 lat i więcej .....	100,0	1,5	16,6	45,8	27,8	8,3
<i>Aged 60 and over</i>						
		<b>Stan cywilny</b> <i>Marital status</i>				
Kawalerowie, panny .....	100,0	34,9	43,8	16,1	3,5	1,7
<i>Single men, women</i>						
Żonaci, zamężne .....	100,0	10,2	42,5	35,5	9,8	2,1
<i>Married men, women</i>						
Wdowcy, wdowy .....	100,0	1,7	12,6	38,5	35,8	11,5
<i>Widowers, widows</i>						
W separacji prawnej, rozwiedzeni .....	100,0	7,6	35,7	40,1	11,6	5,1
<i>Legally separated, divorced</i>						
Osoby w wieku 0–14 lat .....	100,0	58,0	37,2	3,7	0,8	0,2
<i>Persons in age 0-14</i>						
		<b>Poziom najwyższego ukończonego wykształcenia</b> <i>The highest educational level completed</i>				
Podstawowe ukończone i bez wykształcenia .....	100,0	31,3	28,1	20,2	14,9	5,4
<i>Completed primary and without school education</i>						
Gimnazjalne .....	100,0	50,9	41,3	5,6	0,9	1,4
<i>Lower secondary</i>						
Zasadnicze zawodowe .....	100,0	8,8	38,9	37,3	11,8	3,1
<i>Basic vocational</i>						
Średnie i policealne .....	100,0	17,9	42,6	29,4	8,3	1,9
<i>Post-secondary and secondary</i>						
Wyższe .....	100,0	20,6	47,6	26,3	4,7	0,8
<i>Tertiary</i>						
		<b>Dochód na 1 osobę</b> <i>Income per capita</i>				
Do 800,0 zł <i>to 800,0 zł</i> .....	100,0	20,5	42,7	25,8	8,8	2,3
800,1–1100,0 .....	100,0	22,4	40,8	24,1	9,9	2,9
1100,1–1400,0 .....	100,0	20,4	37,7	26,6	11,6	3,7
1400,1–1900,0 .....	100,0	20,0	36,6	29,8	10,5	3,1
Powyżej 1900,0 zł .....	100,0	19,4	40,0	31,1	7,7	1,9
<i>Above 1900,0 zł</i>						
		<b>Główne źródło utrzymania</b> <i>Main source of maintenance</i>				
Praca najemna stała (robotnicy i nierobotnicy) .....	100,0	18,2	52,8	26,2	2,5	0,2
<i>Permanent hired (manual and non-manual workers)</i>						
Praca najemna dorywcza .....	100,0	25,1	45,9	23,2	5,8	0,0
<i>Odd job</i>						
Użytkowanie gospodarstwa rolnego lub pomoc .....	100,0	10,4	48,0	37,3	4,2	0,0
<i>Use of a private farm in agriculture or contributing</i>						
Praca stała na własny rachunek lub pomoc .....	100,0	22,5	46,2	28,0	2,3	1,0
<i>Self-employment or contributing</i>						
Praca dorywcza na własny rachunek .....	100,0	36,5	26,8	26,4	10,3	0,0
<i>Casual work on own account</i>						
Emerytury lub renty .....	100,0	1,7	14,9	44,8	29,6	9,0
<i>Retirement pension or other pensions</i>						
Zasiłek dla bezrobotnych, inne świadczenia .....	100,0	41,3	38,2	12,6	5,0	2,8
<i>Unemployment benefit, other benefits</i>						
Inne dochody .....	100,0	38,2	35,7	17,3	7,6	1,2
<i>Other incomes</i>						
Pozostawanie na utrzymaniu .....	100,0	39,5	41,2	15,3	3,4	0,6
<i>Being dependent</i>						

**Tabl. 41. Subiektywna ocena ogólnej sprawności (kondycji) fizycznej członków gospodarstw domowych (cd.)**  
*Subjective assessment of general physical fitness (condition) of households members (cont.)*

Wyszczególnienie <i>Specification</i>	Ogółem <i>Total</i>	Ocena ogólnej sprawności fizycznej <i>Assesment of general physical ability</i>				
		bardzo dobra <i>very good</i>	dobra <i>good</i>	średnia <i>mean</i>	zła <i>bad</i>	bardzo zła <i>very bad</i>
		w odsetkach <i>in %</i>				
<b>Własność miejsca pracy</b> <i>Workplace ownership</i>						
Publiczna..... <i>Public</i>	100,0	17,7	49,3	29,3	3,4	0,2
Prywatna..... <i>Private</i>	100,0	17,5	51,7	27,7	2,8	0,3
<b>Według miejsca zamieszkania</b> <i>By place of residence</i>						
Miasta..... <i>Urban areas</i>	100,0	19,3	39,1	28,9	9,7	3,0
o liczbie mieszkańców w tys.: <i>town by size in thousand:</i>						
500 i więcej..... <i>500 and over</i>	100,0	18,3	38,3	32,1	9,4	1,9
200–499.....	100,0	17,9	39,0	27,9	11,5	3,7
100–199.....	100,0	16,7	39,1	30,8	9,8	3,7
20–99.....	100,0	21,0	40,4	28,2	7,7	2,7
poniżej 20..... <i>less than 20</i>	100,0	20,1	38,1	26,9	11,6	3,2
Wieś..... <i>Rural areas</i>	100,0	22,3	39,4	26,1	9,8	2,5
<b>Sprawność fizyczna osób</b> <i>Physical ability of persons</i>						
Sprawni..... <i>Abled</i>	100,0	22,2	41,6	26,9	7,7	1,6
Niepełnosprawni..... <i>Disabled</i>	100,0	2,7	15,4	37,0	30,4	14,5
o stopniu: <i>with a degree of disability:</i>						
znacznym..... <i>significant</i>	100,0	0,9	5,7	20,4	37,9	35,1
umiarkowanym..... <i>moderate</i>	100,0	2,6	15,4	45,4	28,0	8,6
lekkim..... <i>slight</i>	100,0	1,8	18,2	40,6	32,7	6,8
dzieci z orzeczeniem o niepełnosprawności..... <i>children with a disability certificate</i>	100,0	15,9	50,0	21,8	8,0	4,2
<b>Według typów gospodarstw domowych</b> <i>By households types</i>						
Pracowników..... <i>Employees</i>	100,0	24,1	45,7	23,7	5,2	1,2
Rolników..... <i>Farmers</i>	100,0	25,9	38,4	25,1	9,8	0,7
Pracujących na rachunek własny poza gosp. rolnym..... <i>Self-employed</i>	100,0	30,2	41,3	21,9	5,3	1,3
Emerytów..... <i>Retirees</i>	100,0	6,6	23,4	41,1	21,9	7,0
Rencistów..... <i>Pensioners</i>	100,0	5,4	20,2	39,0	23,9	11,5
Utrzymujących się z niezarobkowych źródeł..... <i>Living on unearned sources</i>	100,0	20,2	35,7	28,3	12,3	3,4
<b>Charakter wykonywanej pracy</b> <i>Character of executed work</i>						
Praca siedząca, niewymagająca wysiłku fizycznego..... <i>Sitting work, without physical effort required</i>	100,0	19,2	49,7	27,2	3,5	0,4
Praca wymagająca wysiłku fizycznego..... <i>Work requiring physical effort</i>	100,0	16,7	52,4	28,4	2,4	0,1
Praca wymagająca intensywnego wysiłku fizycznego..... <i>Work requiring intense physical effort</i>	100,0	19,7	51,3	26,3	2,5	0,3

**Tabl. 41. Subiektywna ocena ogólnej sprawności (kondycji) fizycznej członków gospodarstw domowych (cd.)**  
*Subjective assessment of general physical fitness (condition) of households members (cont.)*

Wyszczególnienie <i>Specification</i>	Ogółem <i>Total</i>	Ocena ogólnej sprawności fizycznej <i>Assesment of general physical fitness</i>				
		bardzo dobra <i>very good</i>	dobra <i>good</i>	średnia <i>mean</i>	zła <i>bad</i>	bardzo zła <i>very bad</i>
		w odsetkach <i>in %</i>				
<b>MEŻCZYŹNI.....</b> <i>MEN</i>	<b>100,0</b>	<b>24,3</b>	<b>40,4</b>	<b>25,2</b>	<b>7,7</b>	<b>2,4</b>
		<b>Wiek</b> <i>Age</i>				
5–9 lat <i>5-9 years</i> .....	100,0	56,4	37,4	5,2	0,8	0,1
10–14 .....	100,0	61,9	32,9	3,5	1,0	0,8
15–19 .....	100,0	63,4	27,6	7,0	1,1	0,9
20–29 .....	100,0	43,3	49,0	5,6	1,4	0,7
30–39 .....	100,0	26,5	52,4	18,1	1,7	1,3
40–49 .....	100,0	12,8	57,7	24,9	3,2	1,4
50–59 .....	100,0	5,1	38,3	44,6	10,1	1,9
60 lat i więcej .....	100,0	1,9	19,5	47,6	24,1	7,0
<i>Aged 60 and over</i>						
		<b>Stan cywilny</b> <i>Marital status</i>				
Kawalerowie .....	100,0	38,0	41,3	15,0	3,5	2,3
<i>Single men</i>						
Żonaci .....	100,0	11,9	42,9	33,2	9,6	2,3
<i>Married men</i>						
Wdowcy .....	100,0	2,6	10,7	46,6	31,1	9,0
<i>Widowers</i>						
W separacji prawnej, rozwiedzeni .....	100,0	8,7	41,3	33,3	12,4	4,3
<i>Legally separated, divorced</i>						
Osoby w wieku 5–14 lat .....	100,0	59,0	35,3	4,4	0,9	0,4
<i>Persons in age 5-14</i>						
		<b>Poziom najwyższego ukończonego wykształcenia</b> <i>The highest educational level completed</i>				
Podstawowe ukończone i bez wykształcenia .....	100,0	36,9	30,7	17,6	11,1	3,7
<i>Completed primary and without school education</i>						
Gimnazjalne .....	100,0	56,6	35,2	5,2	0,9	2,2
<i>Lower secondary</i>						
Zasadnicze zawodowe .....	100,0	10,8	42,0	34,7	9,5	3,0
<i>Basic vocational</i>						
Średnie i policealne .....	100,0	23,9	43,8	24,6	5,9	1,8
<i>Post-secondary and secondary</i>						
Wyższe .....	100,0	26,0	46,4	23,0	4,3	0,3
<i>Tertiary</i>						
		<b>Dochód na 1 osobę</b> <i>Income per capita</i>				
Do 800,0 zł <i>to 800,0 zł</i> .....	100,0	23,4	43,2	24,4	6,9	2,2
800,1–1100,0 .....	100,0	26,7	41,0	21,0	8,6	2,7
1100,1–1400,0 .....	100,0	22,7	39,5	25,4	8,4	4,0
1400,1–1900,0 .....	100,0	23,9	39,4	26,4	8,2	2,1
Powyżej 1900,0 zł .....	100,0	24,5	40,3	27,8	6,2	1,2
<i>Above 1900,0 zł</i>						
		<b>Główne źródło utrzymania</b> <i>Main source of maintenance</i>				
Praca najemna stała (robotnicy i nierobotnicy) .....	100,0	21,2	54,2	22,5	1,9	0,2
<i>Permanent hired (manual and non-manual workers)</i>						
Praca najemna dorywcza .....	100,0	21,3	57,7	15,1	5,9	0,0
<i>Odd job</i>						
Użytkowanie gospodarstwa rolnego lub pomoc .....	100,0	15,2	46,6	36,8	1,4	0,0
<i>Use of a private farm in agriculture or contributing</i>						
Praca stała na własny rachunek lub pomoc .....	100,0	24,8	44,7	28,1	1,5	0,9
<i>Self-employment or contributing</i>						
Praca dorywcza na własny rachunek .....	100,0	55,1	23,6	21,4	0,0	0,0
<i>Casual work on own account</i>						
Emerytury lub renty .....	100,0	2,5	16,8	45,0	27,5	8,3
<i>Retirement pension or other pensions</i>						
Zasiłek dla bezrobotnych, inne świadczenia .....	100,0	48,3	30,7	11,0	5,6	4,4
<i>Unemployment benefit, other benefits</i>						
Inne dochody .....	100,0	47,1	28,8	16,2	5,6	2,4
<i>Other incomes</i>						
Pozostawanie na utrzymaniu .....	100,0	47,6	37,0	12,0	2,9	0,5
<i>Being dependent</i>						

**Tabl. 41. Subiektywna ocena ogólnej sprawności (kondycji) fizycznej członków gospodarstw domowych (cd.)**  
*Subjective assessment of general physical fitness (condition) of households members (cont.)*

Wyszczególnienie <i>Specification</i>	Ogółem <i>Total</i>	Ocena ogólnej sprawności fizycznej <i>Assesment of general physical fitness</i>				
		bardzo dobra <i>very good</i>	dobra <i>good</i>	średnia <i>mean</i>	zła <i>bad</i>	bardzo zła <i>very bad</i>
		w odsetkach <i>in %</i>				
<b>Własność miejsca pracy</b> <i>Workplace ownership</i>						
Publiczna..... <i>Public</i>	100,0	22,0	52,7	21,9	2,9	0,4
Prywatna..... <i>Private</i>	100,0	20,3	51,7	25,6	2,1	0,3
<b>Według miejsca zamieszkania</b> <i>By place of residence</i>						
Miasta..... <i>Urban areas</i>	100,0	23,4	40,6	25,8	7,8	2,3
o liczbie mieszkańców w tys.: <i>town by size in thousand:</i>						
500 i więcej..... <i>500 and over</i>	100,0	24,9	35,4	30,2	8,4	1,0
200–499.....	100,0	22,5	41,4	23,9	9,1	3,1
100–199.....	100,0	21,2	39,7	29,1	6,5	3,5
20–99.....	100,0	24,0	43,8	23,8	6,2	2,2
poniżej 20..... <i>less than 20</i>	100,0	23,3	39,8	24,6	9,9	2,3
Wieś..... <i>Rural areas</i>	100,0	25,7	40,1	24,2	7,5	2,5
<b>Sprawność fizyczna osób</b> <i>Physical ability of persons</i>						
Sprawni..... <i>Abled</i>	100,0	26,4	42,9	24,0	5,5	1,1
Niepełnosprawni..... <i>Disabled</i>	100,0	3,2	16,1	36,4	29,4	14,9
o stopniu: <i>with a degree of disability:</i>						
znacznym..... <i>significant</i>	100,0	0,9	7,1	20,1	37,4	34,5
umiarkowanym..... <i>moderate</i>	100,0	2,8	18,4	43,0	26,4	9,4
lekkim..... <i>slight</i>	100,0	4,2	13,0	41,0	34,6	7,2
dzieci z orzeczeniem o niepełnosprawności..... <i>children with a disability certificate</i>	100,0	13,7	44,5	27,8	5,7	8,3
<b>Według typów gospodarstw domowych</b> <i>By households types</i>						
Pracowników..... <i>Employees</i>	100,0	27,5	46,2	20,8	4,3	1,2
Rolników..... <i>Farmers</i>	100,0	31,2	37,7	23,0	6,9	1,2
Pracujących na rachunek własny poza gosp. rolnym <i>Self-employed</i>	100,0	37,8	38,5	18,8	4,3	0,6
Emerytów..... <i>Retirees</i>	100,0	8,0	26,8	40,6	18,6	6,0
Rencistów..... <i>Pensioners</i>	100,0	7,8	24,0	38,7	18,7	10,9
Utrzymujących się z niezarobkowych źródeł..... <i>Living on unearned sources</i>	100,0	20,4	31,1	31,5	12,2	4,8
<b>Charakter wykonywanej pracy</b> <i>Character of executed work</i>						
Praca siedząca, niewymagająca wysiłku fizycznego <i>Sitting work, without physical effort required</i>	100,0	22,6	49,9	23,7	3,4	0,4
Praca wymagająca wysiłku fizycznego..... <i>Work requiring physical effort</i>	100,0	19,8	52,8	25,5	1,7	0,1
Praca wymagająca intensywnego wysiłku fizycznego <i>Work requiring intense physical effort</i>	100,0	22,5	53,0	22,6	1,9	0,1

**Tabl. 41. Subiektywna ocena ogólnej sprawności (kondycji) fizycznej członków gospodarstw domowych (cd.)**  
*Subjective assessment of general physical fitness (condition) of households members (cont.)*

Wyszczególnienie <i>Specification</i>	Ogółem <i>Total</i>	Ocena ogólnej sprawności fizycznej <i>Assesment of general physical fitness</i>				
		bardzo dobra <i>very good</i>	dobra <i>good</i>	średnia <i>mean</i>	zła <i>bad</i>	bardzo zła <i>very bad</i>
		w odsetkach <i>in %</i>				
<b>KOBIETY.....</b> <b>WOMEN</b>	<b>100,0</b>	<b>16,9</b>	<b>38,1</b>	<b>30,2</b>	<b>11,6</b>	<b>3,1</b>
		<b>Wiek</b> <i>Age</i>				
5–9 lat <i>5-9 years</i> .....	100,0	59,0	37,0	2,7	1,3	0,0
10–14 .....	100,0	54,8	41,7	3,3	0,1	0,0
15–19 .....	100,0	46,9	44,9	5,7	1,4	1,1
20–29 .....	100,0	34,4	52,2	11,6	1,8	0,0
30–39 .....	100,0	16,0	58,3	23,0	2,3	0,4
40–49 .....	100,0	6,9	53,1	33,6	6,0	0,3
50–59 .....	100,0	3,5	30,3	52,0	11,1	3,1
60 lat i więcej .....	100,0	1,3	14,5	44,6	30,4	9,2
<i>Aged 60 and over</i>						
		<b>Stan cywilny</b> <i>Marital status</i>				
Panny.....	100,0	30,9	47,0	17,5	3,6	1,0
<i>Single women</i>						
Zamężne.....	100,0	8,5	42,0	37,7	9,9	1,9
<i>Married women</i>						
Wdowy.....	100,0	1,5	13,0	36,7	36,8	12,0
<i>Widows</i>						
W separacji prawnej, rozwiedzione.....	100,0	7,0	32,6	43,8	11,1	5,5
<i>Legally separated, divorced</i>						
Osoby w wieku 5–14 lat .....	100,0	57,1	39,2	3,0	0,8	0,0
<i>Persons in age 5-14</i>						
		<b>Poziom najwyższego ukończonego wykształcenia</b> <i>The highest educational level completed</i>				
Podstawowe ukończone i bez wykształcenia .....	100,0	26,5	25,9	22,4	18,2	6,9
<i>Completed primary and without school education</i>						
Gimnazjalne .....	100,0	44,7	47,9	5,9	0,9	0,6
<i>Lower secondary</i>						
Zasadnicze zawodowe .....	100,0	5,6	34,1	41,5	15,4	3,4
<i>Basic vocational</i>						
Średnie i policealne .....	100,0	13,2	41,6	33,2	10,1	1,9
<i>Post-secondary and secondary</i>						
Wyższe .....	100,0	17,0	48,4	28,4	5,0	1,2
<i>Tertiary</i>						
		<b>Dochód na 1 osobę</b> <i>Income per capita</i>				
Do 800,0 zł <i>to 800,0 zł</i> .....	100,0	17,7	42,1	27,1	10,7	2,4
800,1–1100,0 .....	100,0	18,3	40,6	26,9	11,2	3,0
1100,1–1400,0 .....	100,0	18,3	36,1	27,8	14,5	3,3
1400,1–1900,0 .....	100,0	16,4	34,1	32,8	12,6	4,1
Powyżej 1900,0 zł .....	100,0	14,4	39,8	34,2	9,0	2,6
<i>Above 1900,0 zł</i>						
		<b>Główne źródło utrzymania</b> <i>Main source of maintenance</i>				
Praca najemna stała (robotnicy i nierobotnicy).....	100,0	14,7	51,2	30,6	3,2	0,3
<i>Permanent hired (manual and non-manual workers)</i>						
Praca najemna dorywcza .....	100,0	31,3	26,8	36,4	5,5	0,0
<i>Odd job</i>						
Użytkowanie gospodarstwa rolnego lub pomoc .....	100,0	4,6	49,9	37,8	7,7	0,0
<i>Use of a private farm in agriculture or contributing</i>						
Praca stała na własny rachunek lub pomoc .....	100,0	17,3	49,8	27,6	4,1	1,2
<i>Self-employment or contributing</i>						
Praca dorywcza na własny rachunek.....	100,0	0,0	33,0	36,4	30,6	0,0
<i>Casual work on own account</i>						
Emerytury lub renty.....	100,0	1,2	13,7	44,7	31,0	9,5
<i>Retirement pension or other pensions</i>						
Zasiłek dla bezrobotnych, inne świadczenia .....	100,0	35,5	44,7	13,9	4,4	1,5
<i>Unemployment benefit, other benefits</i>						
Inne dochody.....	100,0	32,7	40,1	18,0	8,8	0,4
<i>Other incomes</i>						
Pozostawanie na utrzymaniu .....	100,0	33,6	44,2	17,7	3,8	0,8
<i>Being dependent</i>						

**Tabl. 41. Subiektywna ocena ogólnej sprawności (kondycji) fizycznej członków gospodarstw domowych(dok.)**  
*Subjective assessment of general physical fitness (condition) of households members (cont.)*

Wyszczególnienie <i>Specification</i>	Ogółem <i>Total</i>	Ocena ogólnej sprawności fizycznej <i>Assesment of general physical fitness</i>				
		bardzo dobra <i>very good</i>	dobra <i>good</i>	średnia <i>mean</i>	zła <i>bad</i>	bardzo zła <i>very bad</i>
		w odsetkach <i>in %</i>				
<b>Własność miejsca pracy</b> <i>Workplace ownership</i>						
Publiczna..... <i>Public</i>	100,0	15,0	47,1	34,0	3,7	0,1
Prywatna..... <i>Private</i>	100,0	13,1	51,7	31,1	3,8	0,4
<b>Według miejsca zamieszkania</b> <i>According to place of residence</i>						
Miasta..... <i>Urban areas</i>	100,0	15,6	37,8	31,7	11,3	3,6
o liczbie mieszkańców w tys.: <i>town by size in thousand:</i>						
500 i więcej..... <i>500 and over</i>	100,0	12,5	40,8	33,8	10,3	2,6
200-499.....	100,0	13,7	36,7	31,5	13,7	4,3
100-199.....	100,0	12,9	38,5	32,1	12,6	3,9
20-99.....	100,0	18,2	37,2	32,3	9,1	3,2
poniżej 20..... <i>less than 20</i>	100,0	17,3	36,6	28,9	13,0	4,1
Wieś..... <i>Rural areas</i>	100,0	18,9	38,7	27,9	12,0	2,5
<b>Sprawność fizyczna osób</b> <i>Physical ability of persons</i>						
Sprawne..... <i>Abled</i>	100,0	18,3	40,4	29,5	9,7	2,1
Niepełnosprawne..... <i>Disabled</i>	100,0	2,2	14,7	37,6	31,3	14,2
o stopniu: <i>with a degree of disability:</i>						
znaczny..... <i>significant</i>	100,0	0,9	4,4	20,7	38,3	35,6
umiarkowanym..... <i>moderate</i>	100,0	2,4	12,1	48,0	29,8	7,8
lekkim..... <i>slight</i>	100,0	0,0	22,0	40,3	31,3	6,5
dzieci z orzeczeniem o niepełnosprawności..... <i>children with a disability certificate</i>	100,0	18,2	55,8	15,7	10,3	0,0
<b>Według typów gospodarstw domowych</b> <i>By households types</i>						
Pracowników..... <i>Employees</i>	100,0	20,7	45,2	26,7	6,2	1,3
Rolników..... <i>Farmers</i>	100,0	20,3	39,1	27,4	13,0	0,2
Pracujących na rachunek własny poza gosp. rolnym..... <i>Self-employed</i>	100,0	22,7	44,1	25,0	6,2	1,9
Emerytów..... <i>Retirees</i>	100,0	5,6	20,7	41,5	24,5	7,8
Rencistów..... <i>Pensioners</i>	100,0	3,9	18,0	39,2	27,0	11,9
Utrzymujących się z niezarobkowych źródeł..... <i>Living on unearned sources</i>	100,0	20,1	39,5	25,8	12,4	2,2
<b>Charakter wykonywanej pracy</b> <i>Character of executed work</i>						
Praca siedząca, niewymagająca wysiłku fizycznego..... <i>Sitting work, without physical effort required</i>	100,0	16,7	49,5	29,8	3,6	0,3
Praca wymagająca wysiłku fizycznego..... <i>Work requiring physical effort</i>	100,0	12,1	51,9	32,6	3,3	0,1
Praca wymagająca intensywnego wysiłku fizycznego..... <i>Work requiring intense physical effort</i>	100,0	8,4	44,3	41,4	4,7	1,2

**DS-52 G**

**Uczestnictwo w sporcie i rekreacji ruchowej,  
kwestionariusz gospodarstwa domowego**

**Dział 1. CHARAKTERYSTYKA I SKŁAD OSOBOWY  
GOSPODARSTWA DOMOWEGO**

Wypełnić na podstawie kwestionariusza BR-01a (pyt. 1-2) oraz wywiadu w gospodarstwie domowym (pyt. 3).

1. Nr gospodarstwa domowego 

--	--	--	--	--	--	--	--	--	--	--	--	--	--	--	--	--	--	--	--

2. Liczba osób, dla których przeprowadzono wywiad na kwestionariuszu indywidualnym 

--	--	--	--	--	--	--	--	--	--	--	--	--	--	--	--	--	--	--	--

Uwagi ankietera:

**Dział 2. REALIZACJA WYWIADU**

<b>1. Wywiad</b> Proszę zakreślić symbol właściwej odpowiedzi.	przeprowadzony	1	→ pyt.3
	nieprzeprowadzony	2	

2. Czas trwania wywiadu (w minutach) 

--	--	--	--	--	--	--	--	--	--	--	--	--	--	--	--	--	--	--	--

3. Przyczyna nieprzeprowadzenia wywiadu

odmowa .....	1
z powodu choroby bądź podeszłego wieku .....	2
inna przyczyna .....	3

Numer ankietera 

--	--	--	--	--	--	--	--	--	--	--	--	--	--	--	--	--	--	--	--

Sporządził(a) \_\_\_\_\_ (imię i nazwisko ankietera) \_\_\_\_\_ (data)

Sprawdził(a) \_\_\_\_\_ (imię i nazwisko inspektora) \_\_\_\_\_ (data)

**Dział 3. DODATKOWE INFORMACJE O OSOBACH W GOSPODARSTWIE DOMOWYM**

**UWAGA:** Numer osoby w gospodarstwie musi odpowiadać numerowi osoby w Karcie Statystycznej BR-01a

**1. Charakter wykonywanej pracy zawodowej ze względu na wysiłek fizyczny**  
 Proszę wpisać tylko jeden odpowiedni symbol(1-3) dla każdej osoby aktywnej zawodowo, „4” jeżeli osoba nie jest aktywna zawodowo albo „9” dla osoby, która w momencie realizacji badania ma mniej niż 5 lat, lub ubyła z gospodarstwa domowego. Dla osób oznaczonych symbolem „9” – koniec wywiadu. **Nie należy** wypełniać pyt.2 w Dz.3, a także Dz. 4 i Dz. 5, jak również uzyskiwać odpowiedzi od osoby zastępczej na kwestionariuszu DS-52 I.

Charakter pracy	Numer osoby w gospodarstwie									
1 – praca siedząca, niewymagająca wysiłku fizycznego	01	02	03	04	05	06	07	08	09	10
2 – praca wymagająca wysiłku fizycznego										
3 – praca wymagająca intensywnego wysiłku fizycznego										
4 – nie dotyczy (osoba nie pracuje)										
9 – nie dotyczy (osoba ubyła z gospodarstwa domowego, lub w momencie realizacji badania ma mniej niż 5 lat)										
0	1	2	3	4	5	6	7	8	9	10
Symbole charakteru wykonywanej pracy (1-4 albo 9)										

**2. Ocena ogólnej sprawności, kondycji fizycznej członków gospodarstwa domowego**  
 Proszę wpisać tylko jeden odpowiedni symbol (1-5) dla każdej osoby

Ocena sprawności	Numer osoby w gospodarstwie									
1 – bardzo dobra	01	02	03	04	05	06	07	08	09	10
2 – dobra										
3 – średnia										
4 – zła										
5 – bardzo zła										
0	1	2	3	4	5	6	7	8	9	10
Symbole oceny ogólnej sprawności (1-5)										



**Dział 4. WYPOSAŻENIE GOSPODARSTWA DOMOWEGO W SPRZĘT SPORTOWY I WYDATKI PONIESIONE NA JEGO ZAKUP W OKRESIE OD 1 X 2015 r. DO 30 IX 2016 r.**

1. Wyposażenie gospodarstwa domowego				
Rodzaj wyposażenia	0	Proszę zakreślić symbol właściwej odpowiedzi		Wydatki w okresie od 1 X 2015 r. do 30 IX 2016 r. związane z nabyciem sprzętu (w pełnych złotych)
		jest	nie ma	
		1		2
łyżwy	1	1	2	zł
narty, snowboard	2	1	2	zł
sanki	3	1	2	zł
sprzęt wędkarski	4	1	2	zł
kajak, łódź wiosłowa, ponton, żagłówka	5	1	2	zł
sprzęt do windsurfingu, kitesurfingu lub sportów pokrewnych	6	1	2	zł
sprzęt do nurkowania	7	1	2	zł
sprzęt do wspinaczki	8	1	2	zł
rower	9	1	2	zł
łyżworolki, deskorolka, wrotki	10	1	2	zł
rakiety do tenisa ziemnego, squasha, badmintonu, tenisa stołowego	11	1	2	zł
stół do tenisa stołowego	12	1	2	zł
piłka do gier zespołowych (nożna, siatkowa, do koszykówki lub inne)	13	1	2	zł
sprzęt do ćwiczeń siłowych (atlas, sztangi, hantle, sprężyny itp.)	14	1	2	zł
trenażer (ergometr wiosłarski, bieżnia, stepper, rower stacjonarny)	15	1	2	zł
inny sprzęt sportowy (np. kijki do nordic walking)	16	1	2	zł

2. Wydatki gospodarstwa domowego na sport i rekreację ruchową (niezwiązane z nabyciem sprzętu, opisanego w pyt. 1) poniesione w okresie od 1 X 2015 r. do 30 IX 2016 r. w pełnych złotych				
	0	1		
wydatki na zakup odzieży sportowej przeznaczonej wyłącznie do zajęć sportowych i rekreacyjnych (obuwie, dresy, kimono itp.)		1		zł
wydatki na wypożyczenie, konserwację lub utrzymanie sprzętu sportowego		2		zł
wydatki na udział w zajęciach sportowych i rekreacji ruchowej (w obiektach sportowych, basenach, klubach fitness, siłowni oraz poza infrastrukturą sportową) bez kosztów dojazdów		3		zł
wydatki na udział w obozach sportowych lub sportowo – rekreacyjnych (łącznie z kosztami dojazdów na zgrupowania)		4		zł

**Dział 5. CHARAKTERYSTYKA UCZESTNICTWA W SPORCIE I REKREACJI RUCHOWEJ CZŁONKÓW GOSPODARSTWA DOMOWEGO**

1. Czy członkowie Pana (Pani) gospodarstwa domowego uczestniczyli w zajęciach sportowych lub rekreacji ruchowej w okresie od 1 X 2015 r. do 30 IX 2016 r.? (nie dotyczy udziału w obowiązkowych zajęciach wychowania fizycznego w szkole lub na uczelni, jak również rehabilitacji ruchowej): Proszę wpisać tylko jeden odpowiedni symbol (1, 2 lub 3) dla każdej osoby.										
Uczestnictwo	Numer osoby w gospodarstwie									
1 – tak regularnie, często 2 – tak sporadycznie 3 – nie	01	02	03	04	05	06	07	08	09	10
0	1	2	3	4	5	6	7	8	9	10
Symbole uczestnictwa (1–3)										

**Uwaga:** Osoby, które w pytaniu 1 wskazały symbol „2” lub „3” proszone są o udzielenie odpowiedzi na pytanie 2.

2. Jeśli nie uczestniczyli, lub uczestniczyli sporadycznie, to proszę wskazać główną przyczynę: Należy wpisać tylko jeden odpowiedni symbol (1–9) dla każdej osoby, która w pytaniu 1 wskazała odpowiedź „2” lub „3”.										
Uczestnictwo	Numer osoby w gospodarstwie									
1 – brak wolnego czasu 2 – względy finansowe 3 – stan zdrowia i przeciwwskazania lekarza 4 – wiek 5 – zmęczenie 6 – brak towarzystwa 7 – brak organizatora zajęć lub odpowiednich obiektów (boiska, basenu, kortów itp.) w pobliżu miejsca zamieszkania 8 – brak zainteresowania, brak chęci lub preferowanie wypoczynku biernego 9 – inne przyczyny	01	02	03	04	05	06	07	08	09	10
0	1	2	3	4	5	6	7	8	9	10
Symbole przyczyn (1–9)										



**DS-52 I**

**Uczestnictwo w sporcie i rekreacji ruchowej,  
kwestionariusz indywidualny**

1. Numer osoby (z kwestionariusza DS-52 G)

2. Nr gospodarstwa domowego

3. Wywiad <i>Proszę zakreślić symbol właściwej odpowiedzi.</i>	przeprowadzony	1	→ pyt. 6
	nieprzeprowadzony	2	

4. Z kim został przeprowadzony wywiad?

z samym badanym .....	1
z osobą zastępczą .....	2

5. Czas trwania wywiadu (w minutach)

6. Przyczyna nieprzeprowadzenia wywiadu

odmowa .....	1
z powodu choroby bądź podeszłego wieku .	2
inna przyczyna .....	3

Uwagi ankietera:

-  -

Numer ankietera

Sporządził(a) \_\_\_\_\_ (imię i nazwisko ankietera) \_\_\_\_\_ (data)

Sprawdził(a) \_\_\_\_\_ (imię i nazwisko inspektora) \_\_\_\_\_ (data)

**UWAGA:** Osoby, które w formularzu DS-52 G w dziale 5 w pytaniu 1 zaznaczyły odpowiedź „3” („nie”) wypełniają wyłącznie kolumnę 2 i **koniec wywiadu.**

<b>7. Charakterystyka posiadanych umiejętności oraz uczestnictwa w zajęciach sportowych lub rekreacji ruchowej</b>			
Umiejętności/ zajęcia sportowe	Symbole rodzajów zajęć (sportów)	Posiadane umiejętności związane z uprawianiem sportu lub rekreacji ruchowej	W których zajęciach sportowych lub rekreacji ruchowej Pan(Pani) uczestniczył(a) w okresie od 1 X 2015 r. do 30 IX 2016 r.?
		Proszę wypełnić w zależności od posiadanych umiejętności: <i>0– gdy brak umiejętności 1– posiadanie umiejętności w stopniu podstawowym 2– posiadanie umiejętności w stopniu zaawansowanym</i>	Proszę wpisać: <i>0– nie uczestniczył (a) 1– uczestniczył (a)</i>
0	1	2	3
gra w piłkę nożną	01		
gra w koszykówkę	02		
gra w piłkę ręczną	03		
gra w siatkówkę	04		
inne zespołowe gry sportowe (hokej, rugby itp.)	05		
gra w tenisa ziemnego, badmintonu lub squasha	06		
gra w tenisa stołowego	07		
gra w brydża	08		
gra w szachy	09		
gra w bilard, snookera	10		
gra w kręgle	11		
jazda konna	12		
jazda na rowerze	13		
jazda na łyżwach	14		
jazda na nartach, snowboardzie	15		
jazda na rolkach, deskorolce, wrotkach itp.	16		
aerobik, fitness, joga, gimnastyka	17		
jogging, nordic walking	18		
taniec	19		
pływanie	20		
nurkowanie	21		
lekkoatletyka	22		
sporty siłowe i kulturystyka	23		
sporty walki (zapasy, judo, karate, boks i inne)	24		
wędkarstwo	25		
windsurfing, kitesurfing i pokrewne	26		
wioślarstwo, kajakarstwo	27		
wspinaczka	28		
żeglarstwo	29		
inne sporty	30		
ogólnorozwojowe zajęcia ruchowe i poprawiające kondycję fizyczną	31		

**8. Jaki był główny motyw uprawiania przez Pana (Panią) sportu lub rekreacji ruchowej?**

Proszę zaznaczyć tylko jedną odpowiedź.

- dla zdrowia, ze względu na zalecenie lekarza .....
- dla przyjemności, rozrywki .....
- dla utrzymania kondycji fizycznej oraz zachowania właściwej sylwetki .....
- ze względu na spotkania ze znajomymi .....
- ze względu na uprawianie sportu lub rekreacji ruchowej w przeszłości .....
- inne przyczyny .....

1
2
3
4
5
6



**10. Czy uczestniczył(a) Pan/Pani w obozach sportowych lub sportowo – rekreacyjnych w okresie od 1 X 2015 r. do 30 IX 2016 r.?**

Tak

**1**

→ pyt. 12

Nie

**2**

→ koniec wywiadu

**Uwaga:** W pytaniu 11 w kolumnie 1 proszę wstawić najwyżej 5 symboli z pytania 7, dotyczących rodzajów zajęć sportowych lub rekreacyjnych, w których Pan/Pani uczestniczył(a).

**11. Charakterystyka uczestnictwa w obozach sportowych lub sportowo – rekreacyjnych w okresie od 1 X 2015 r. do 30 IX 2016 r.**

Symbole rodzajów zajęć (sportów) z pytania 7	Jak często Pan(Pani) uczestniczył(a) w obozach sportowych lub sportowo–rekreacyjnych	Czas trwania zajęć		Główny organizator		Forma finansowania	Wydatki poniesione przez uczestnika na udział w obozach sportowych lub sportowo - rekreacyjnych, łącznie z kosztami dojazdów na zgrupowania (w pełnych złotych)
	1 – raz w roku 2 – dwa razy w roku 3 – częściej niż dwa razy w roku	liczba dni	przeciętna liczba godzin w ciągu dnia	1 – klub sportowy 2 – szkoła (SKS, UKS) 3 – ognisko TKKF 4 – zespół LZS	5 – biuro podróży 6 – inny organizator (jaki?) 7 – nie wiem	1 – całość wydatków poniósł organizator 2 – część wydatków poniósł uczestnik 3 – całość wydatków poniósł uczestnik 4 – inna forma finansowania <i>Uwaga: W przypadku odpowiedzi 1 lub 4 kolumna 7 nie wypełniona.</i>	
1	2	3	4	5		6	7
							zł
							zł
							zł
							zł
							zł

## **SKRÓTY**

tys.	= tysiąc
zł	= złoty
r.	= rok
cd.	= ciąg dalszy
dok.	= dokończenie
tabl.	= tablica
p.proc.	= punkty procentowe

## **Objaśnienia znaków umownych**

Kreska (-)	– zjawisko nie wystąpiło.
Znak x	– wypełnienie pozycji jest niemożliwe lub niecelowe.
„W tym”	– oznacza, że nie podaje się wszystkich składników sumy.
Kropka (.)	– oznacza brak informacji albo brak informacji wiarygodnej.
Zero (0)	– zjawisko istniało w wielkości mniejszej od 0,5.
(0,0)	– zjawisko istniało w wielkości mniejszej od 0,05.

**Przy publikowaniu danych GUS – prosimy o podanie źródła.**