



ZINTEGROWANY SYSTEM ROLNICZEJ INFORMACJI RYNKOWEJ

(podstawa prawna: ustawa z dnia 30 marca 2001 r. o rolniczych badaniach rynkowych -
Dz. U. Nr 42, poz. 471, z późn. zm.)

RYNEK MIĘSA DROBIOWEGO

NR 38/2024

26.09.2024 r.

Notowania za okres: 16-22.09.2024 r.

Biuletyn tygodniowy.

Informacje zamieszczane w niniejszym biuletynie przekazywane są przez podmioty włączone do Zintegrowanego Systemu Rolniczej Informacji Rynkowej (ZSRIR).

Podstawy prawne:

- ustawa z dnia 30 marca 2001 r. o rolniczych badaniach rynkowych (Dz.U. 2015, poz. 1160 – tekst jednolity);
- rozporządzenie Ministra Rolnictwa i Rozwoju Wsi z dnia 8 marca 2021 r. w sprawie zbieranych danych rynkowych (Dz. U. z 2021 r., poz. 589).

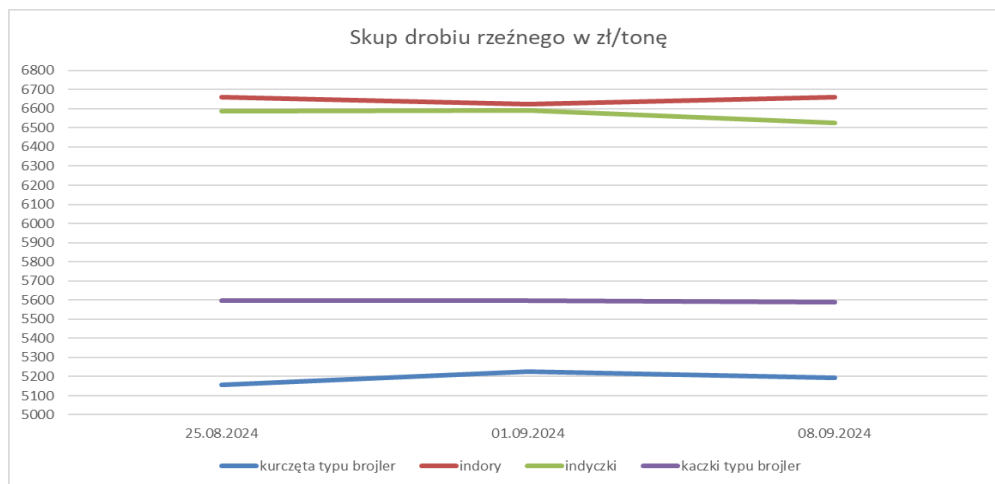
Spis treści:

1. Ceny skupu drobiu rzeźnego w rzeźniach i zakładach drobiarskich.....	3
1.1 Ceny skupu w ujęciu tygodniowym.....	3
1.2 Ceny skupu w ujęciu miesięcznym.....	4
2. Ceny zakupu w sieciach handlowych.....	5
3. Ceny sprzedaży mięsa drobiowego z rzeźni i zakładów drobiarskich	6
3.1 Ceny sprzedaży w ujęciu tygodniowym.....	6
3.2 Ceny sprzedaży w ujęciu miesięcznym.....	7,8,9,10,11
4. Ceny sprzedaży tuszki z kurczaka 65% w krajach Unii.....	12
5. Handel zagraniczny mięsem drobiowym i drobiem żywym.....	13,14

1.1 Ceny skupu drobiu rzeźnego w zakładach drobiarskich i rzeźniach

Średnie ceny skupu drobiu rzeźnego w zakładach drobiarskich oraz rzeźniach 16-22.09.2024

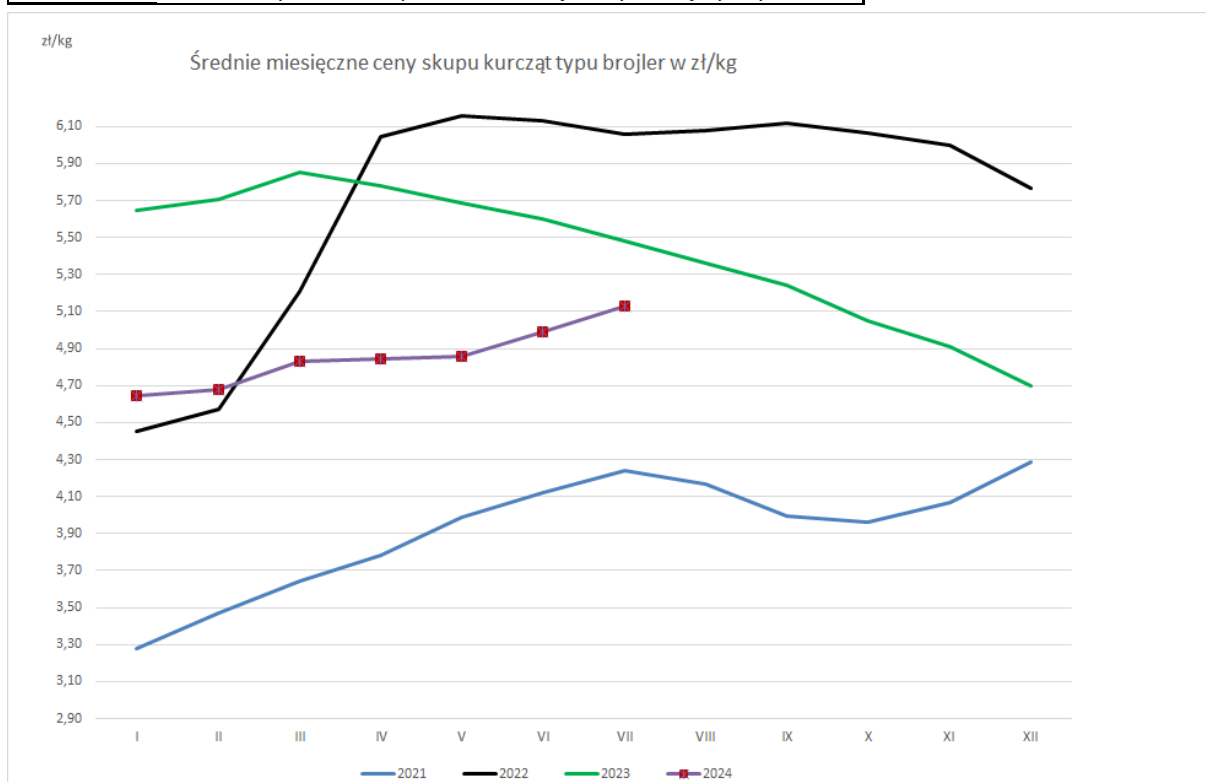
Towar	Polska			Makroregiony											
	Cena [zł/tona]			Centralny 2			Połud-wsch 3			Północny 1			Zachodni 4		
	22.09.2024	15.09.2024	Zmiana % w stosunku do poprzedniego okresu	22.09.2024	15.09.2024	Zmiana % w stosunku do poprzedniego okresu	22.09.2024	15.09.2024	Zmiana % w stosunku do poprzedniego okresu	22.09.2024	15.09.2024	Zmiana % w stosunku do poprzedniego okresu	22.09.2024	15.09.2024	Zmiana % w stosunku do poprzedniego okresu
Kurczęta typu brojler	5219,16	5224,20	-0,1	5191,87	5202,48	-0,2	5498,13	5513,02	-0,3	5214,69	5181,50	0,6	5252,61	5268,87	-0,3
Indory	6563,71	6657,36	-1,4	n/d	n/d	*	---	---	*	n/d	n/d	*	n/d	n/d	*
Indyczki	6628,17	6601,59	0,4	n/d	n/d	*	n/d	n/d	*	n/d	n/d	*	n/d	n/d	*
Kaczki typu brojler	5598,56	5590,36	0,1	n/d	n/d	*	---	---	*	---	---	*	n/d	n/d	*
Gęsi typu brojler	---	---	*	---	---	*	---	---	*	---	---	*	---	---	*
Gęsi tuczone	11363,45	11431,47	-0,6	n/d	n/d	*	---	---	*	n/d	n/d	*	n/d	n/d	*
Kury mięsne ze stad reprodukcyjnych	n/d	n/d	*	n/d	n/d	*	n/d	n/d	*	---	---	*	---	---	*

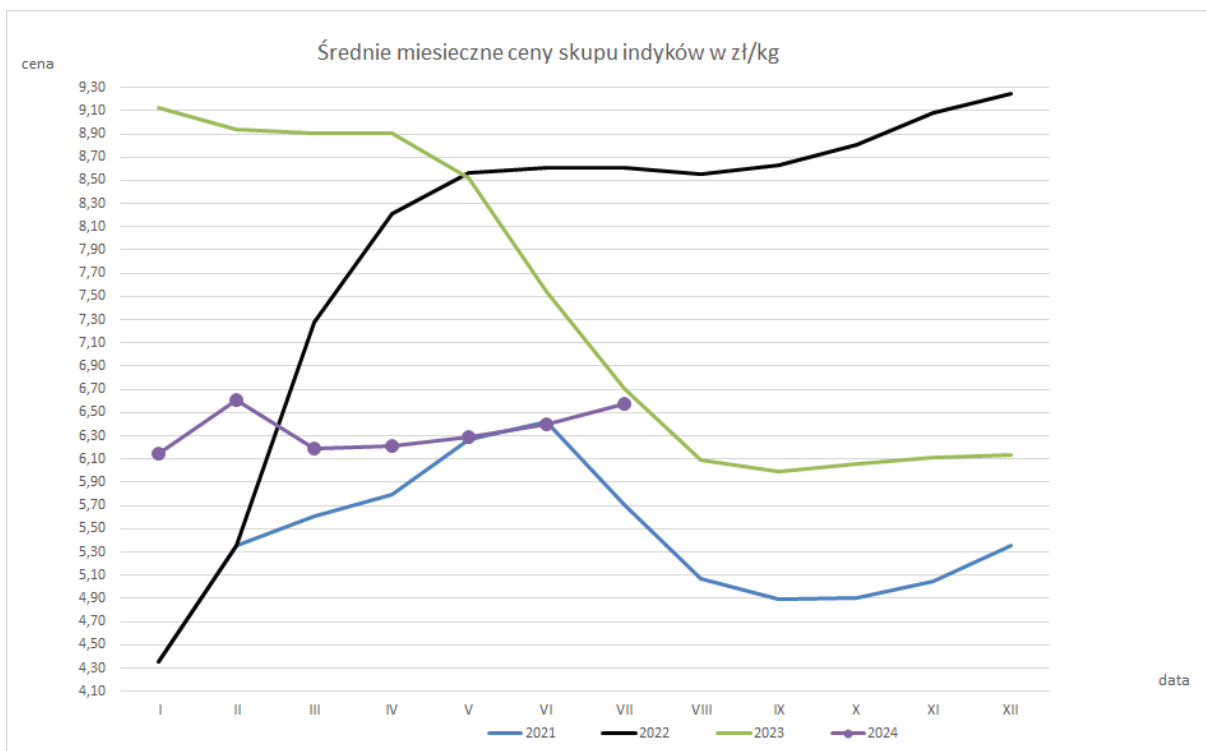


Ceny skupu drobiu rzeźnego - średnia, minimalna, maksymalna - w zakładach drobiarskich oraz rzeźniach

Polska				
Towar	Cena średnia	Cena min.*	Cena max.*	[zł/tona]
	22.09.2024			
Kurczęta typu brojler	5219	5126	5529	
Indory	6564	6564	6564	
Indyczki	6628	6569	6641	
Kaczki typu brojler	5599	n/d	n/d	
Gęsi typu brojler	---	---	---	
Gęsi tuczone	11363	n/d	n/d	
Kury mięsne ze stad reprodu	n/d	n/d	n/d	

* średnia cena ważona wyliczona na podstawie 5 najniższych/najwyższych cen





2. Ceny zakupu w sieciach handlowych

Średnia cena zakupu tuszek i filetów z kurczaka płacone przez podmioty handlu detalicznego w zł/kg
Tydzień 38 (16-22.09.2024)

Towar	CENA [zł/kg]			
	22.09.2024	15.09.2024	Zmiana tygodniowa	Zmiana tygodniowa
Tuszki kurcząt patroszonych 65% kl A	11,09	11,28	-1,7%	↓
Filety z kurczaka	19,18	19,20	-0,1%	↓

3.Ceny sprzedaży mięsa drobiowego

Towar	Polska		
	Cena [zł/tona]		
	22.09.2024	15.09.2024	Zmiana % w stosunku do poprzedniego okresu
Tuszki kurcząt patroszonych 65% bez szyj	10050,04	9920,99	1,3
Tuszki kurcząt patroszonych 65% z szyjami	9457,36	8345,52	13,3
Tuszki indyków patroszonych 73%	13787,20	13979,36	-1,4
Ćwiartki z kurczaka	6220,73	6340,54	-1,9
Skrzydła z kurczaka	7682,24	7477,44	2,7
Filety z piersi kurczaka	20169,61	19616,88	2,8
Nogi z kurczaka	8064,17	7807,50	3,3
Podudzia z kurczaka	8313,56	8472,01	-1,9
Uda z kurczaka	8352,03	8409,56	-0,7
Filety z piersi indyka	21932,17	21194,87	3,5
Skrzydła z indyka	8917,54	9095,61	-2,0
Udźce z indyka	11035,56	11264,06	-2,0
Podudzia z indyka	7617,62	8124,83	-6,2
Wątroby z kurczaka	2678,88	2453,78	9,2
Wątroby z indyka	7413,11	7499,61	-1,2

Średnie ceny skupu drobiu rzeźnego w zakładach drobiarskich oraz rzeźniach

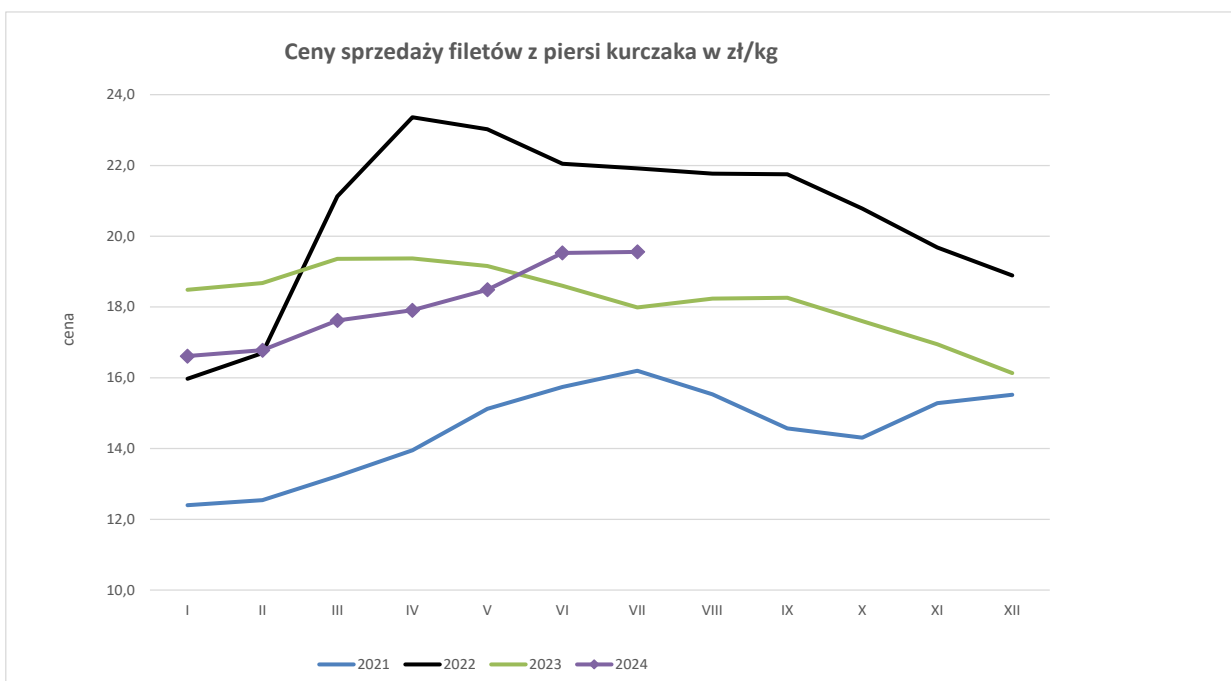
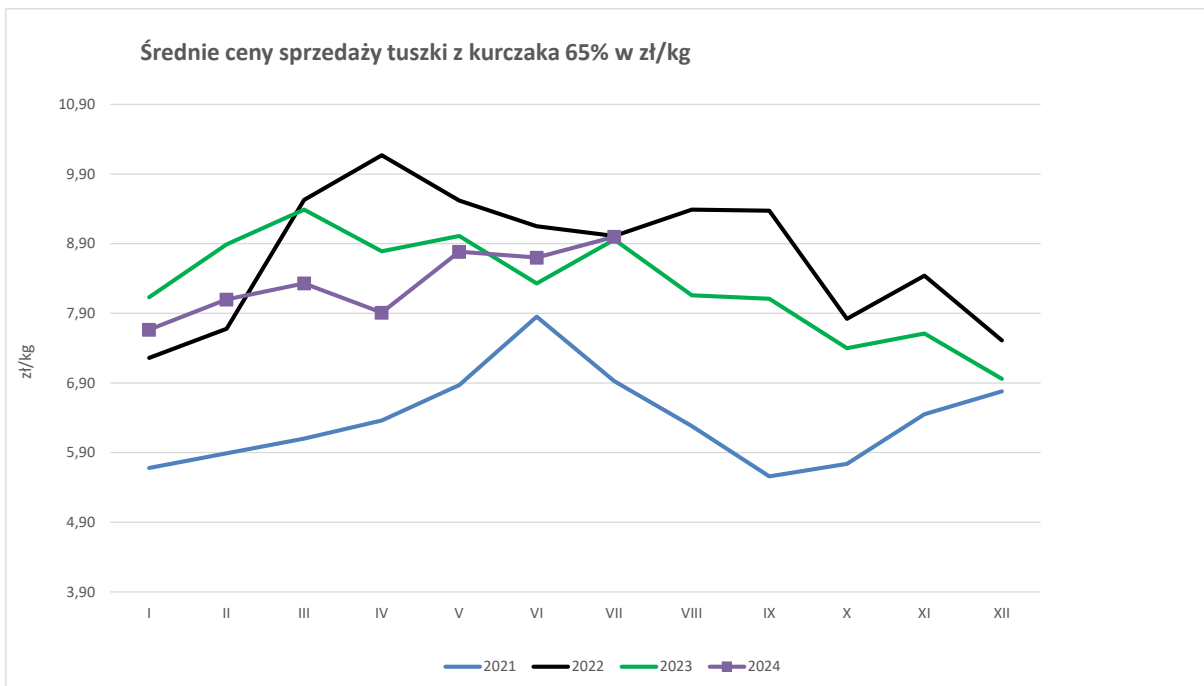
Towar	Makroregiony											
	Centralny 2			Połud-wsch 3			Północny 1			Zachodni 4		
	Cena [zł/tona]											
	22.09.2024	15.09.2024	Zmiana % w stosunku do poprzedniego okresu	22.09.2024	15.09.2024	Zmiana % w stosunku do poprzedniego okresu	22.09.2024	15.09.2024	Zmiana % w stosunku do poprzedniego okresu	22.09.2024	15.09.2024	Zmiana % w stosunku do poprzedniego okresu
Kurczęta typu brojler	5191,87	5202,48	-0,2	5498,13	5513,02	-0,3	5214,89	5181,50	0,8	5252,81	5288,87	-0,3
Indy	n/d	n/d	*	--	--	*	n/d	n/d	*	n/d	n/d	*
Indycki	n/d	n/d	*	n/d	n/d	*	n/d	n/d	*	n/d	n/d	*
Kaczki typu brojler	n/d	n/d	*	--	--	*	--	--	*	n/d	n/d	*
Gęsi typu brojler	--	--	*	--	--	*	--	--	*	--	--	*
Gęsi tużzone	n/d	n/d	*	--	--	*	n/d	n/d	*	n/d	n/d	*
Kury mięsne ze stad reprodukcyjnych	n/d	n/d	*	n/d	n/d	*	--	--	*	--	--	*

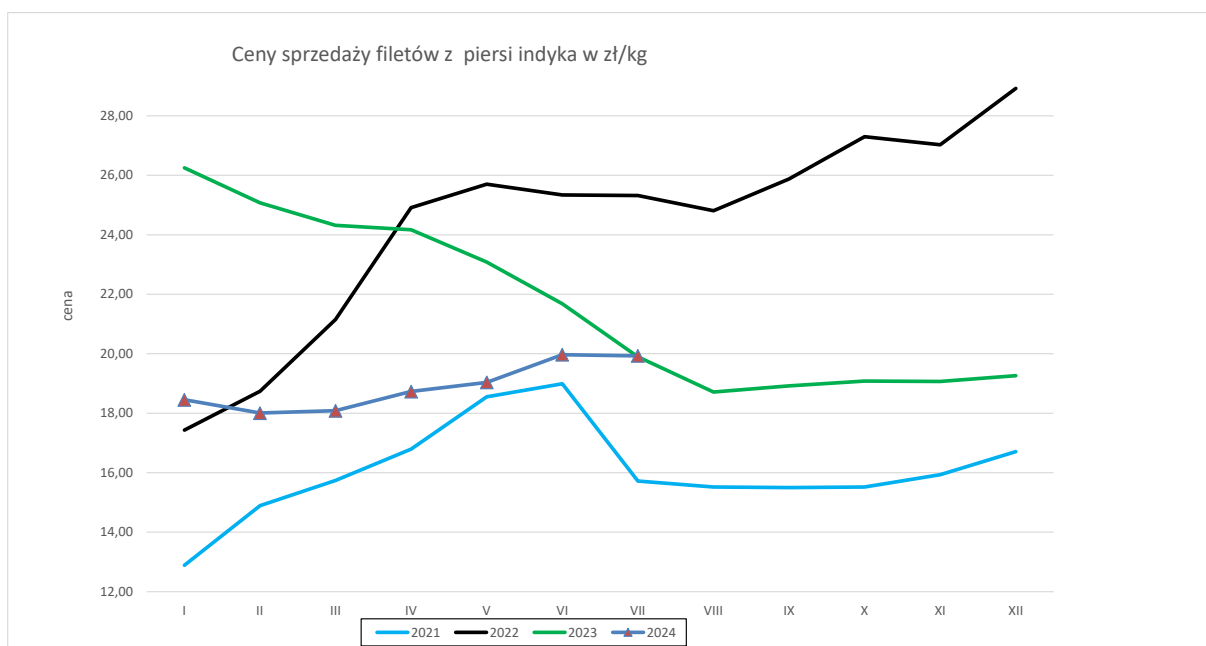
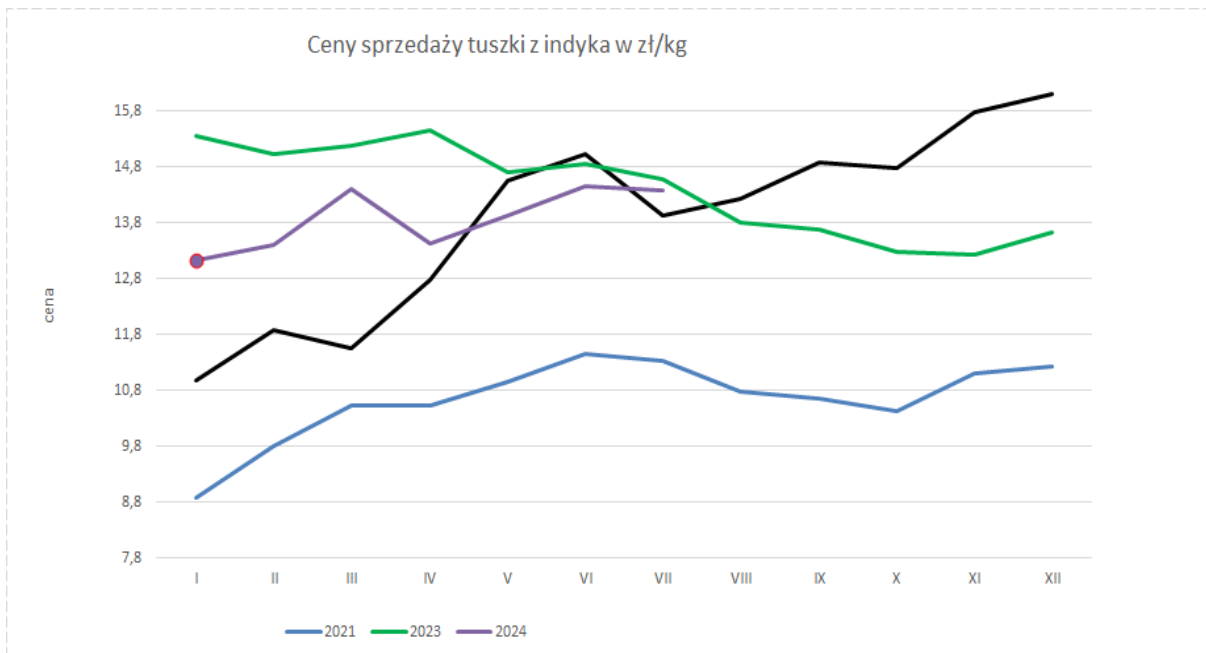
Średnie ceny sprzedaży mięsa drobiowego LUZEM z zakładów drobiarskich oraz rzeźni na rynku KRAJOWYM

Towar	Polska		Makroregiony												
	Cena [zł/tona]			Centralny2			Połud-Wsch3			Północny1			Zachodni4		
	22.09.2024	15.09.2024	Zmiana % w stosunku do poprzedniego okresu	22.09.2024	15.09.2024	Zmiana % w stosunku do poprzedniego okresu	22.09.2024	15.09.2024	Zmiana % w stosunku do poprzedniego okresu	22.09.2024	15.09.2024	Zmiana % w stosunku do poprzedniego okresu	22.09.2024	15.09.2024	Zmiana % w stosunku do poprzedniego okresu
	Tuszkę kurcząt patroszonych 65% bez szyj	10113,18	9932,09	1,8	10147,91	9938,71	2,1	--	--	*	n/d	n/d	*	9966,00	9908,01
Tuszkę kurcząt patroszonych 65% z szyjami	9500,70	8322,24	14,2	9560,81	8316,34	15,0	8369,44	8201,23	2,1	n/d	n/d	*	8383,22	8832,85	-5,1
Tuszkę indyków patroszonych 73%	13787,20	13979,36	-1,4	n/d	n/d	*	--	--	*	n/d	n/d	*	n/d	n/d	*
Ćwiartki z kurczaka	6093,60	6271,88	-2,8	6083,73	6307,82	-3,6	6053,07	5986,55	1,1	6187,40	6008,34	3,0	6240,77	6262,45	-0,3
Skrzydła z kurczaka	7407,91	7260,02	2,0	7395,31	7282,25	1,6	6623,70	6600,93	0,3	8469,88	8410,85	0,7	4883,71	4818,43	1,4
Filety z piersi kurczaka	19305,40	19215,53	0,5	19331,03	19336,31	0,0	18819,66	18718,79	0,5	19443,50	18459,60	5,3	18829,49	19549,57	-3,7
Nogi z kurczaka	7918,92	7792,32	1,6	7923,44	7856,72	0,8	n/d	n/d	*	n/d	--	*	6903,12	n/d	*
Podudzia z kurczaka	7759,08	8343,63	-7,0	7748,38	8720,38	-11,1	8820,52	8769,49	0,6	n/d	n/d	*	8246,21	8006,08	3,0
Uda z kurczaka	7568,15	8111,03	-6,7	7609,63	8475,34	-10,2	8675,85	8688,37	-0,1	n/d	8471,14	*	6942,84	6493,35	6,9
Filety z piersi indyka	21976,62	21147,02	3,9	n/d	n/d	*	n/d	n/d	*	n/d	n/d	*	n/d	n/d	*
Skrzydła z indyka	8887,88	9080,27	-2,1	n/d	n/d	*	n/d	n/d	*	n/d	n/d	*	n/d	n/d	*
Udźce z indyka	11028,17	11250,86	-2,0	n/d	n/d	*	n/d	n/d	*	n/d	n/d	*	n/d	n/d	*
Podudzia z indyka	7595,99	8119,02	-6,4	n/d	n/d	*	n/d	n/d	*	n/d	n/d	*	n/d	n/d	*
Wątroby z kurczaka	2323,37	2276,19	2,1	2293,92	1922,95	19,3	n/d	6381,49	*	3154,29	n/d	*	2723,85	2748,59	-0,9
Wątroby z indyka	7458,87	7565,61	-1,4	n/d	n/d	*	n/d	n/d	*	n/d	n/d	*	n/d	n/d	*

Średnie ceny sprzedaży mięsa drobiowego KONFEKcjonowanego z zakładów drobiarskich oraz rzeźni na rynku KRAJOWYM

Towar	Polska			Makroregiony											
	Cena [zł/tona]			Centralny2			Połud-Wsch3			Północny1			Zachodni4		
	22.09.2024	15.09.2024	Zmiana % w stosunku do poprzedniego okresu	22.09.2024	15.09.2024	Zmiana % w stosunku do poprzedniego okresu	22.09.2024	15.09.2024	Zmiana % w stosunku do poprzedniego okresu	22.09.2024	15.09.2024	Zmiana % w stosunku do poprzedniego okresu	22.09.2024	15.09.2024	Zmiana % w stosunku do poprzedniego okresu
	Cena [zł/tona]			Cena [zł/tona]			Cena [zł/tona]			Cena [zł/tona]			Cena [zł/tona]		
Tuszki kurcząt patroszonych 65% bez szyj	9686,73	9844,22	-1,6	n/d	n/d	*	---	---	*	n/d	n/d	*	n/d	n/d	*
Tuszki kurcząt patroszonych 65% z szypkami	9162,89	9288,98	-1,4	9210,28	9842,03	-6,4	---	---	*	n/d	n/d	*	n/d	n/d	*
Tuszki indyków patroszonych 73%	---	---	*	---	---	*	---	---	*	---	---	*	---	---	*
Czwartki z kurczaka	7287,09	7061,45	3,2	7283,08	6976,31	4,4	---	---	*	---	---	*	7529,90	8070,10	-6,7
Skrzydła z kurczaka	8303,23	8966,47	-7,4	8286,44	8863,50	-6,5	---	---	*	n/d	n/d	*	8643,44	8684,60	-0,5
Filety z piersi kurczaka	20773,57	20351,95	2,1	20789,12	20480,83	1,5	---	---	*	n/d	n/d	*	19959,01	20033,52	-0,4
Nogi z kurczaka	9298,50	8329,71	11,6	n/d	n/d	*	---	---	*	---	---	*	8711,75	8802,31	-1,0
Podudzia z kurczaka	8822,32	9016,43	-2,2	8821,14	9045,06	-2,5	---	---	*	n/d	n/d	*	8743,22	8944,01	-2,2
Uda z kurczaka	8855,03	8977,33	-1,4	8835,82	8950,76	-1,3	---	---	*	n/d	---	*	8411,33	9291,48	-9,5
Filety z piersi indyka	n/d	n/d	*	---	---	*	---	---	*	---	---	*	n/d	n/d	*
Skrzydła z indyka	n/d	n/d	*	---	---	*	---	---	*	---	---	*	n/d	n/d	*
Udźce z indyka	n/d	n/d	*	---	---	*	---	---	*	---	---	*	n/d	n/d	*
Podudzia z indyka	n/d	n/d	*	---	---	*	---	---	*	---	---	*	n/d	n/d	*
Wątroby z kurczaka	4626,72	4201,18	10,1	4614,78	3866,59	19,4	---	---	*	---	n/d	*	5559,83	5788,27	-3,9
Wątroby z indyka	n/d	n/d	*	---	---	*	---	---	*	---	---	*	n/d	n/d	*





Miesięczne ceny tuszek z kurcząt (65%) w UE (za 100kg)

MN/100 KG		2023	2024										
		sierpień	wrzesień	październik	listopad	grudzień	styczeń	luty	marzec	kwiecień	maj	czerwiec	lipiec
Belgium	EUR	232,57	238,85	238,17	228,44	223,72	225,59	229,67	235,24	236,47	235,66	238,76	240,77
Bulgaria	EUR	210,58	206,51	197,26	195,36	195,33	200,43	196,33	211,30	214,39	210,00	212,50	212,81
Bulgaria	BGN	411,84	403,89	385,80	382,09	382,03	391,99	383,99	413,26	419,29	410,72	415,60	416,22
Czechia	EUR	236,27	234,04	231,36	232,04	234,80	233,06	229,01	231,16	231,08	235,50	237,82	234,87
Czechia	CZK	5695,34	5702,02	5685,39	5681,80	5747,70	5760,29	5771,88	5847,40	5841,02	5853,25	5892,07	5931,21
Germany	EUR	409,58	410,87	417,19	419,00	419,00	421,32	422,00	422,90	424,53	424,16	424,00	424,55
Ireland	EUR	249,72	248,56	246,37	240,49	250,90	261,48	262,11	263,20	265,50	267,31	267,40	268,09
Greece	EUR	310,95	313,62	315,23	313,35	331,08	327,61	318,73	320,71	321,58	321,78	322,54	322,58
Spain	EUR	236,09	238,77	241,58	240,83	242,00	237,77	222,18	214,87	216,44	219,50	223,16	225,27
France	EUR	300,00	300,00	300,00	300,00	300,00	300,00	300,00	300,00	300,00	300,00	300,00	300,00
Croatia	EUR	254,81	253,95	252,24	254,52	256,17	255,25	254,65	254,89	252,72	252,39	252,57	251,56
Croatia	HRK	1920,35	1913,91	1901,02	1918,18	1930,64	1923,72	1919,20	1921,01	1904,61	1902,15	1903,47	1895,87
Italy	EUR	331,26	331,90	319,06	314,10	313,00	283,06	268,52	272,32	282,93	300,00	305,63	320,26
Cyprus	EUR	251,08	245,37	246,10	245,68	245,85	245,81	245,81	245,81	245,81	245,91	246,41	246,08
Lithuania	EUR	233,49	224,20	222,57	201,97	226,15	223,01	227,39	228,22	230,21	219,94	223,14	229,75
Hungary	EUR	245,52	241,62	240,26	244,31	238,97	238,86	231,00	228,34	230,67	234,69	233,12	233,91
Hungary	HUF	94549,17	93201,96	92650,93	92652,44	91211,51	91150,78	89622,74	90112,69	90543,38	90974,61	91840,51	91746,91
Malta	EUR	286,24	283,33	283,33	283,33	283,33	283,98	290,00	280,97	283,33	283,33	283,33	283,33
Austria	EUR	348,38	353,60	342,15	344,78	348,15	344,92	342,49	340,95	337,47	335,29	340,39	343,70
Poland	EUR	183,28	176,89	165,82	173,17	163,92	176,82	186,11	193,49	190,32	202,68	200,83	210,01
Poland	PLN	816,66	811,65	749,82	763,05	710,59	771,20	805,51	833,51	818,73	868,21	866,67	899,58
Portugal	EUR	247,50	247,50	247,50	247,50	247,50	242,50	239,66	235,00	234,67	231,61	240,00	241,61
Romania	EUR	212,06	210,74	208,93	208,88	210,49	215,42	210,84	210,36	210,43	211,58	213,00	217,62
Romania	RON	1047,96	1045,99	1038,08	1038,13	1046,31	1071,69	1048,95	1045,67	1046,47	1052,71	1060,06	1082,01
Slovenia	EUR	299,29	305,63	303,37	295,74	305,70	299,46	294,63	290,77	296,10	291,18	297,59	295,28
Slovakia	EUR	246,87	245,95	250,63	244,26	238,91	236,29	235,88	237,06	228,58	224,88	228,94	232,39
Finland	EUR	336,53	335,27	337,57	339,34	338,90	338,31	336,10	308,57	305,70	300,16	298,43	299,43
Sweden	EUR	299,86	289,14	298,62	309,33	324,44	314,35	326,86	313,60	316,58	321,07	336,63	343,42
Sweden	SEK	3540,55	3426,77	3475,23	3578,03	3634,23	3543,52	3678,48	3544,90	3667,63	3736,16	3805,13	3954,65
EU	EUR	271,29	270,35	267,51	268,36	267,26	266,31	264,11	264,85	266,01	270,98	272,38	276,37

Porównanie aktualnych średnich cen skupu i sprzedaży drobiu z zakładów drobiarskich z cenami sprzed tygodnia, miesiąca oraz roku

Towar	Cena [zł/tona]				
	22.09.2024	15.09.2024	24.09.2023	Zmiana % w stosunku do poprzedniego okresu	Zmiana % w stosunku do okresu sprzed roku
Kurczęta typu broiler	5219,16	5224,20	5209,30	-0,1	0,2
Indory	6563,71	6657,36	6048,56	-1,4	8,5
Indyczki	6628,17	6601,59	5980,26	0,4	10,8
Kaczki typu brojler	5598,56	5590,36	7114,83	0,1	-21,3
Tuszkę kurcząt patroszonych 65% bez szjy	10144,92	10050,27	9360,30	0,9	8,4
Tuszkę kurcząt patroszonych 65% z szjyami	9330,00	8364,29	8288,92	11,5	12,6
Ćwiartki z kurczaka	6324,49	6445,19	6462,18	-1,9	-2,1
Filety z piersi kurczaka	19733,34	19814,44	18259,87	-0,4	8,1
Filety z piersi indyka	21159,11	20889,78	18908,13	1,3	11,9
Skrzydła z indyka	8917,18	9095,61	8248,17	-2,0	8,1
Udźce z indyka	11062,97	11237,73	10212,90	-1,6	8,3
Podudzia z indyka	7599,81	7937,91	6369,10	-4,3	19,3

Dodatkowe informacje

1. **Biuletyn „Rynek mięsa drobiowego”** wydawany jest co tydzień i ukazuje się w każdy czwartek.
2. **Informacje zamieszczane w niniejszym biuletynie** przekazywane są przez podmioty włączone do Zintegrowanego Systemu Rolniczej Informacji Rynkowej (ZSRIR).
3. **Publikowanie danych pochodzących z raportu możliwe jest wyłącznie z podaniem źródła.**
4. **Ceny skupu i sprzedaży nie zawierają podatku VAT.**
5. **Cena skupu** - stanowi średnią cenę płaconą producentowi przez przedsiębiorcę skupującego artykuły rolno-spożywcze bezpośrednio od producentów, uwzględniającą zastosowane do ceny produktu dodatki lub potrącenia (z wyjątkiem kosztów transportu, składowania, palet oraz ubezpieczenia), obliczoną jako iloraz wartości (bez podatku od towarów i usług) i ilości artykułów rolno-spożywczych skupionych w okresie zbierania danych rynkowych,
6. **Cena zakupu** stanowi średnią cenę, którą nabywca artykułu rolno-spożywczego płaci dostawcy, uwzględniającą zastosowane do ceny produktu dodatki lub potrącenia (z wyjątkiem kosztów transportu, składowania, palet oraz ubezpieczenia), obliczoną jako iloraz wartości (bez podatku od towarów i usług) i ilości artykułów rolno-spożywczych zakupionych w okresie zbierania danych rynkowych.
7. **Cena sprzedaży** - stanowi średnią cenę, którą otrzymał producent lub dostawca artykułu rolno-spożywczego od nabywcy artykułu, uwzględniającą zastosowane do ceny produktu dodatki lub potrącenia (z wyjątkiem kosztów transportu, składowania, palet oraz ubezpieczenia), obliczoną jako iloraz wartości (bez podatku od towarów i usług) i ilości artykułów rolno-spożywczych sprzedanych w okresie zbierania danych rynkowych.
8. **Prezentowane ceny** są to ceny średnie, ważone (wg wolumenu).
9. **Daty prezentowane w tabelach** oznaczają ostatni dzień analizowanego tygodnia tj. poniedziałek - niedziela.
10. **Objaśnienie skrótów:**
 - a) nld - niewystarczająca liczba danych do prezentacji.
11. **MAKROREGIONY:**

Centralny: mazowieckie, łódzkie

Południowo-Wschodni: lubelskie, świętokrzyskie, podkarpackie, małopolskie, śląskie.

Północny: pomorskie, warmińsko – mazurskie, podlaskie, kujawsko – pomorskie.

Zachodni: opolskie, dolnośląskie, wielkopolskie, lubuskie, zachodnio-pomorskie.

Polski eksport, import mięsa drobiowego i podrobów (0207) i drobiu żywego (0105) za 2022r
dane ostateczne

Mięso drobiowe - kod CN 0207

WAŻNIEJSZE KRAJE

IMPORT							
2021r				2022r			
Kraj	Wartość [tys. EUR]	Wartość [tys. PLN]	Wolumen [tony]	Kraj	Wartość [tys. EUR]	Wartość [tys. PLN]	Wolumen [tony]
OGÓLEM	106 485	486 452	77 632	OGÓLEM	120 851	565 166	71 480
Niemcy	39 469	179 948	30 751	Ukraina	44 620	209 981	21 320
Ukraina	25 594	117 246	13 225	Niemcy	30 699	142 846	26 227
Włochy	6 108	27 899	4 740	Holandia	8 516	39 801	3 799
Holandia	5 287	24 096	3 932	Węgry	7 816	36 561	5 874
Węgry	4 553	20 847	5 616	Włochy	6 926	32 436	3 227
Francja	4 416	20 199	2 504	Francja	4 338	20 053	1 611
Dania	4 294	19 645	5 088	Tajlandia	3 250	15 050	984
Hiszpania	3 484	15 900	1 851	Brazylia	2 703	12 665	708
Republika Czeska	3 324	15 169	2 140	Słowacja	2 645	12 295	718
Tajlandia	3 087	14 127	1 393	Dania	2 046	9 519	2 348
Belgia	1 346	6 136	1 916	Hiszpania	1 834	8 569	1 013
Słowacja	1 081	4 948	769	Belgia	1 320	6 081	1 214
Brazylia	1 009	4 599	416	Republika Czeska	1 138	5 288	440
Szwecja	561	2 571	553	Litwa	652	3 048	514
Wielka Brytania	529	2 410	626	Wielka Brytania	632	2 921	420
Cypr	515	2 358	560	Luksemburg	526	2 467	141

drób żywy - kod CN 0105

WAŻNIEJSZE KRAJE

EKSPORT							
2021r				2022r			
Kraj	Wartość [tys. EUR]	Wartość [tys. PLN]	Wolumen [tony]	Kraj	Wartość [tys. EUR]	Wartość [tys. PLN]	Wolumen [tony]
OGÓLEM	70 463	321 870	37 682	OGÓLEM	74 931	349 627	32 126
Niemcy	45 755	209 071	30 479	Niemcy	48 490	225 731	27 400
Ukraina	12 184	55 640	1 535	Ukraina	9 476	44 370	988
Litwa	4 881	22 365	1 079	Litwa	8 529	39 952	1 441
Holandia	3 723	16 949	3 829	Węgry	2 166	10 116	129
Łotwa	1 352	6 149	461	Białoruś	1 981	9 274	176
Słowacja	943	4 287	137	Holandia	1 378	6 458	1 640
Rumunia	596	2 725	71	Łotwa	859	4 047	241
Węgry	592	2 697	68	Francja	768	3 653	31
Republika Czeska	348	1 586	17	Republika Czeska	347	1 626	24
Białoruś	30	135	1	Portugalia	246	1 163	7
Austria	26	118	1	Włochy	195	919	24
Francja	17	78	1	Słowacja	182	855	11
Estonia	15	68	4	Albania	109	512	5

drób żywy - kod CN 0105
WAŻNIEJSZE KRAJE

IMPORT							
2021r				2022r			
Kraj	Wartość [tys. EUR]	Wartość [tys. PLN]	Wolumen [tony]	Kraj	Wartość [tys. EUR]	Wartość [tys. PLN]	Wolumen [tony]
OGÓLEM	163 922	748 123	129 429	OGÓLEM	236 846	1 108 860	166 550
Holandia	38 280	174 670	32 325	Holandia	43 869	205 111	29 443
Niemcy	29 542	134 796	14 457	Węgry	31 316	146 403	22 768
Węgry	22 712	103 707	23 151	Republika Czeska	31 172	146 189	25 686
Republika Czeska	18 332	83 629	17 656	Niemcy	28 989	135 220	16 788
Słowacja	10 646	48 697	17 857	Litwa	22 619	106 438	26 489
Dania	10 544	48 101	1 277	Słowacja	20 214	94 564	22 665
Francja	10 272	46 908	3 250	Dania	16 235	76 074	1 603
Wielka Brytania	6 615	30 178	336	Austria	14 483	68 418	6 116
Litwa	6 107	27 781	8 463	Wielka Brytania	10 214	47 541	114
Austria	4 921	22 509	330	Francja	6 631	30 991	2 320
Belgia	1 756	8 009	858	Hiszpania	2 649	12 315	1 011
Szwecja	1 088	4 959	2 899	Belgia	2 010	9 354	704
Portugalia	1 021	4 658	1 425	Portugalia	1 888	8 794	1 802
Łotwa	785	3 587	3 148	Włochy	1 204	5 637	1 751

Polski eksport, import mięsa drobiowego i podrobów (0207) i drobiu żywego (0105) za I-VII 2024r

Mięso drobiowe - kod CN 0207							
WAŻNIEJSZE KRAJE							
EKSPORT							
I-VII 2023r				I-VII 2024r			
Kraj	Wartość [tys. EUR]	Wartość [tys. PLN]	Wolumen [tony]	Kraj	Wartość [tys. EUR]	Wartość [tys. PLN]	Wolumen [tony]
OGÓLEM	2 401 742	11 106 402	946 556	OGÓLEM	2 479 335	10 721 370	1 042 317
Niemcy	494 936	2 289 325	162 455	Niemcy	485 801	2 100 533	170 972
Wielka Br	342 395	1 582 792	95 475	Wielka Brytania	376 914	1 629 642	106 816
Francja	293 461	1 357 070	92 156	Francja	319 563	1 382 200	105 470
Holandia	252 970	1 170 959	107 917	Holandia	231 833	1 002 491	97 408
Republika	127 765	590 818	45 824	Republika Czeska	152 319	658 581	54 112
Hiszpania	120 024	555 723	36 242	Hiszpania	108 228	468 015	37 621
Słowacja	73 924	342 379	29 984	Słowacja	73 995	319 979	27 662
Belgia	70 755	327 591	22 250	Belgia	65 024	281 181	21 938
Węgry	50 422	233 354	19 692	Irlandia	47 035	203 386	12 020
Irlandia	50 120	231 865	12 757	Litwa	44 674	193 174	20 202
Litwa	48 370	223 487	21 377	Węgry	44 516	192 360	17 741
Kongo (d.	40 784	187 552	32 402	Kongo (d.Zair)	41 271	178 518	39 153
Dania	37 076	171 528	12 446	Włochy	38 084	164 692	16 271
Włochy	35 999	166 285	14 670	Dania	34 372	148 658	12 370
Rumunia	31 611	146 482	13 647	Wietnam	32 407	140 287	29 385
Austria	30 439	140 879	9 611	Łotwa	31 526	136 327	13 472
<i>dane wstępne</i>							

Mięso drobiowe - kod CN 0207							
WAŻNIEJSZE KRAJE							
IMPORT							
I-VII 2023r				I-VII 2024r			
Kraj	Wartość [tys. EUR]	Wartość [tys. PLN]	Wolumen [tony]	Kraj	Wartość [tys. EUR]	Wartość [tys. PLN]	Wolumen [tony]
OGÓŁEM	64 663	300 448	36 529	OGÓŁEM	50 853	220 126	26 490
Ukraina	23 043	108 224	13 040	Niemcy	12 238	52 972	9 523
Niemcy	12 467	57 740	11 181	Węgry	9 846	42 625	4 909
Holandia	6 733	31 183	2 707	Włochy	7 307	31 594	3 942
Włochy	4 940	22 812	2 329	Holandia	6 375	27 600	1 947
Węgry	3 857	17 529	2 495	Słowacja	2 483	10 775	870
Brazylia	3 201	14 849	796	Brazylia	2 236	9 658	622
Słowacja	2 748	12 768	845	Ukraina	2 199	9 540	1 084
Francja	1 807	8 405	414	Tajlandia	1 830	7 907	538
Tajlandia	1 200	5 475	300	Litwa	949	4 115	853
Dania	1 078	4 930	512	Republika	875	3 791	213
Hiszpania	973	4 542	544	Rumunia	850	3 703	431
Belgia	805	3 642	415	Hiszpania	788	3 393	384
Finlandia	365	1 703	115	Francja	748	3 230	150
Rumunia	353	1 607	304	Belgia	553	2 386	162
Luksemburg	283	1 316	72	Chorwacja	354	1 548	276
Chiny	217	1 003	25	Wielka Bry	330	1 433	265
<i>dane wstępne</i>							

drób żywy - kod CN 0105							
WAŻNIEJSZE KRAJE							
EKSPORT							
I-VII 2023r				I-VII 2024r			
Kraj	Wartość [tys. EUR]	Wartość [tys. PLN]	Wolumen [tony]	Kraj	Wartość [tys. EUR]	Wartość [tys. PLN]	Wolumen [tony]
OGÓŁEM	43 415	200 959	16 258	OGÓŁEM	35 339	152 901	11 552
Niemcy	24 444	113 395	13 336	Niemcy	15 910	68 952	9 723
Ukraina	7 898	36 569	652	Ukraina	9 761	42 182	785
Litwa	4 767	22 020	842	Litwa	4 456	19 260	439
Węgry	1 751	8 069	39	Białoruś	2 136	9 237	142
Białoruś	1 585	7 319	123	Węgry	1 582	6 833	89
Łotwa	866	3 850	351	Republika Czeska	542	2 341	19
Holandia	639	2 966	638	Słowacja	193	831	8
Republika	419	1 934	21	Estonia	153	663	100
Włochy	218	980	110	Łotwa	151	643	132
Rumunia	192	891	8	Włochy	106	450	94
Estonia	167	783	99	Grecja	81	350	11
Mołdowa	128	594	34	Mołdowa	77	335	0
Banglade	124	572	1	Austria	72	314	2
<i>dane wstępne</i>							

drób żywy - kod CN 0105							
WAŻNIEJSZE KRAJE							
IMPORT							
I-VII 2023r				I-VII 2024r			
Kraj	Wartość [tys. EUR]	Wartość [tys. PLN]	Wolumen [tony]	Kraj	Wartość [tys. EUR]	Wartość [tys. PLN]	Wolumen [tony]
OGÓŁEM	153 478	709 906	99 902	OGÓŁEM	146 060	631 750	93 251
Holandia	21 789	100 892	10 817	Niemcy	24 687	106 733	12 948
Litwa	21 450	99 109	17 728	Republika	20 961	90 637	15 780
Republika	21 289	98 078	16 938	Litwa	18 972	82 068	16 593
Niemcy	20 011	92 484	11 817	Holandia	18 561	80 418	10 876
Węgry	17 343	80 508	12 682	Węgry	11 791	50 948	11 156
Austria	13 240	61 467	5 781	Dania	10 825	46 831	952
Dania	9 952	46 021	923	Wielka Bry	9 554	41 339	157
Słowacja	9 205	42 559	10 594	Słowacja	8 973	38 795	9 645
Francja	5 966	27 722	1 856	Austria	7 980	34 531	4 302
Wielka Br	5 035	23 072	7	Francja	4 901	21 211	2 250
Belgia	1 485	6 874	146	Belgia	3 691	15 957	289
Hiszpania	1 321	6 155	525	Hiszpania	1 409	6 093	646
Rumunia	1 170	5 457	4 255	Rumunia	832	3 599	2 619
Portugalia	1 078	4 954	987	Włochy	677	2 927	772
<i>dane wstępne</i>							