


RYNEK MIĘSA DROBIOWEGO

Nr 14/2021

15 kwietnia 2021 r.

NOTOWANIA Z OKRESU: 5-11.04.2021r.



Badanie cen skupu i sprzedaży prowadzone jest na reprezentatywnej próbie, natomiast cen giełdowa na wybranych giełdach towarowych. Średnie ceny netto liczone są jako średnia ważona.

Średnie ceny skupu w zakładach drobiarskich

Z uwagi na zbyt małą ilość podmiotów przysyłających dane nie prezentujemy cen towarów we wszystkich regionach (nie identyfikowalność danych rynkowych).

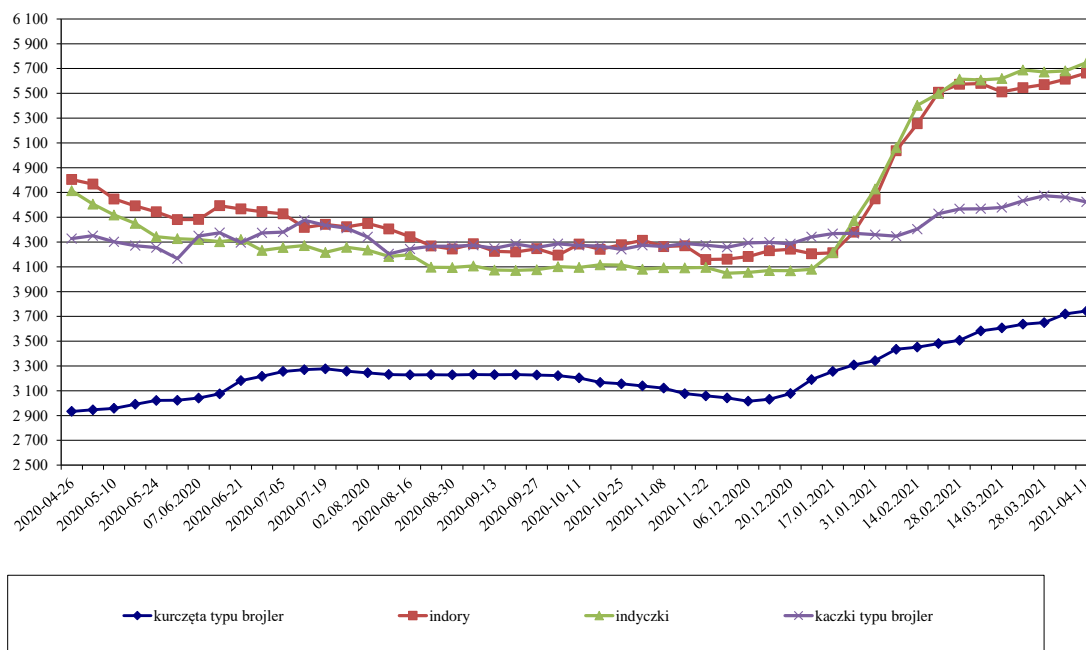
Ceny skupu drobiu rzeźnego za okres:

5-11.04.2021

TOWAR	POLSKA			MAKROREGIONY*											
				PÓLNOCNY			CENTRALNY			POLUD-WSCHOD			ZACHODNI		
	2021-04-11	04.04.2021	Zmiana ceny [%]	2021-04-11	04.04.2021	Zmiana ceny [%]	2021-04-11	04.04.2021	Zmiana ceny [%]	2021-04-11	04.04.2021	Zmiana ceny [%]	2021-04-11	04.04.2021	Zmiana ceny [%]
kurczęta typu brojler	3 743	3 720	0,6	3 762	3 736	0,7	3 713	3 692	0,6	4 155	4 112	1,1	3 777	3 739	1,0
indory	5 664	5 614	0,9	5 588	5 534	1,0	--	--	--	--	--	--	5 844	5 740	1,8
indyczki	5 748	5 681	1,2	5 725	5 656	1,2	5 730	5 710	0,4	5 900	5 800	1,7	5 773	5 658	2,0
kaczki typu brojler	4 624	4 661	-0,8	--	--	--	--	--	--	--	--	--	--	--	--
gęsi tuczone	--	--	--	--	--	--	--	--	--	--	--	--	--	--	--
kury mięsne ze stad reprodukcyjnych	2 453	2 484	-1,2	--	--	--	--	--	--	--	--	--	--	--	--

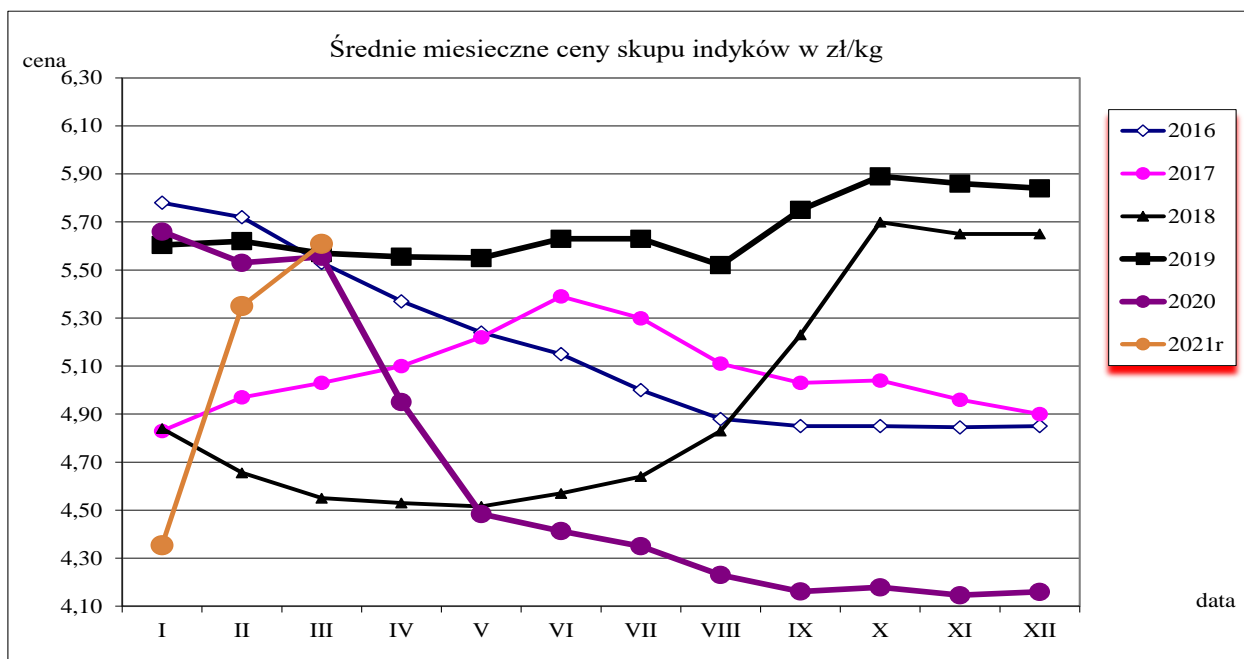
cena w zł/tonę

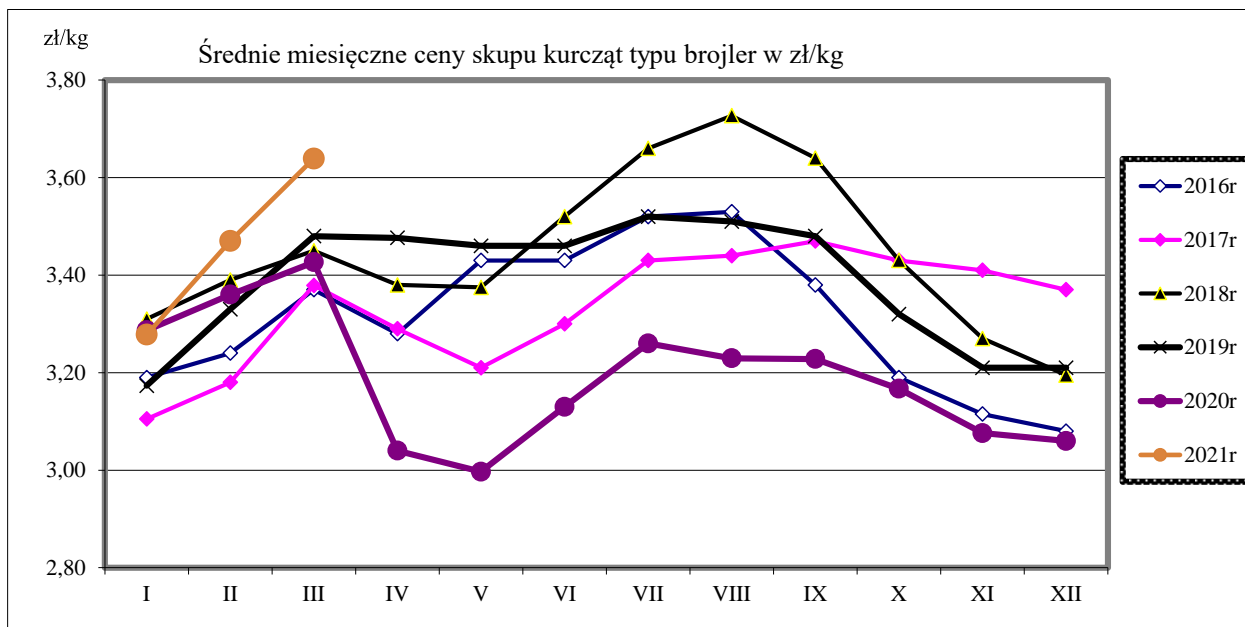
Ceny skupu drobiu rzeźnego (netto bez VAT)



Porównanie aktualnych cen skupu i sprzedaży drobiu z zakładów drobiarskich (5-11.04.2021r) z cenami w analogicznym okresie 2020 i ubiegłym tygodniem i miesiącem

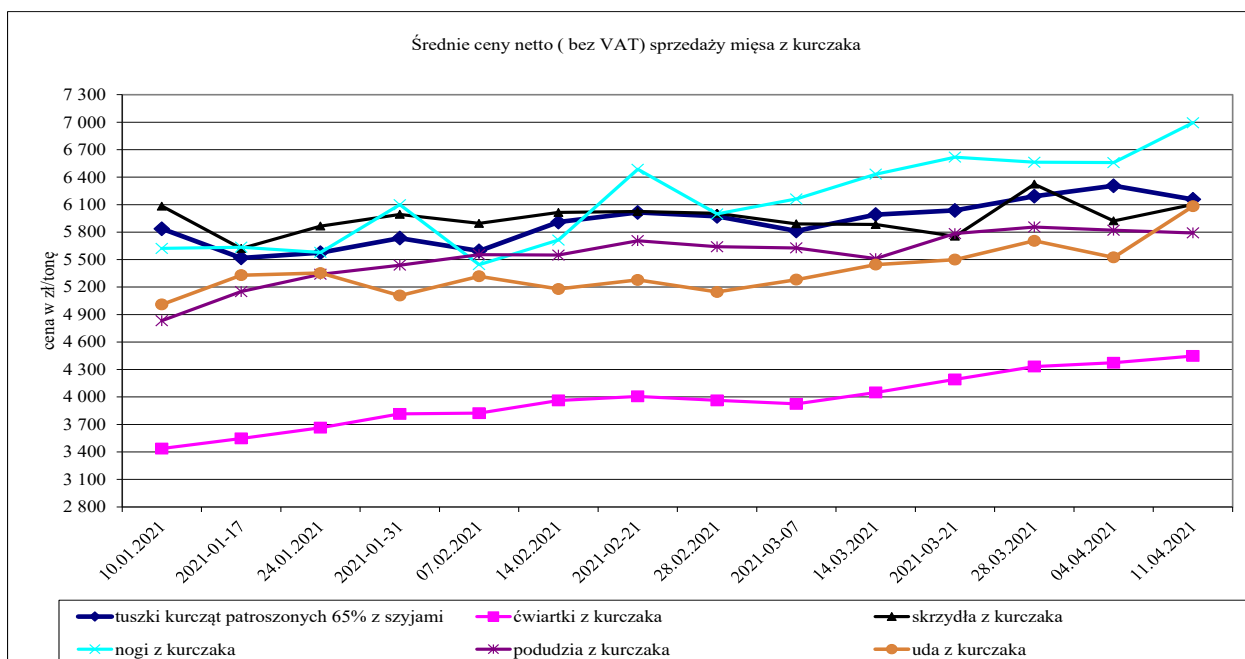
Towar	CENA [zł/kg]				OBROTY		
	11-4-2021	4-4-2021	5-4-2020	14-3-2021	Zmiana miesięczna	Zmiana tygodniowa	Zmiana roczna
skup							
Kurczęta typu brojler	3,74	3,72	3,22	3,51	6,6%	0,5%	16,1%
Indory	5,66	5,61	5,49	5,57	1,6%	0,8%	3,1%
Indyczki	5,75	5,68	5,26	5,62	2,3%	1,2%	9,3%
Kaczki typu brojler	4,62	4,66	4,43	4,57	1,2%	-0,8%	4,4%
Tuszki kurcząt patroszonych 65% bez szyji	6,29	6,86	6,52	6,13	2,6%	-8,3%	-3,5%
Tuszki kurcząt patroszonych 65% z szyjami	6,16	6,31	4,16	5,97	3,1%	-2,4%	48,2%
Ćwiartki z kurczaka	4,45	4,37	3,54	3,96	12,4%	1,8%	25,7%
Filety z piersi kurczaka	13,54	13,49	12,51	12,50	8,3%	0,3%	8,2%
Filety z piersi indyka	16,57	16,29	5,18	17,88	-7,4%	1,7%	219,8%
Skrzydła z indyka	6,55	6,70	5,13	5,39	21,5%	-2,2%	27,7%
Udźce z indyka	11,55	10,80	10,28	9,63	19,9%	6,9%	12,4%
Podudzia z indyka	6,34	6,11	5,50	5,59	13,4%	3,8%	15,3%



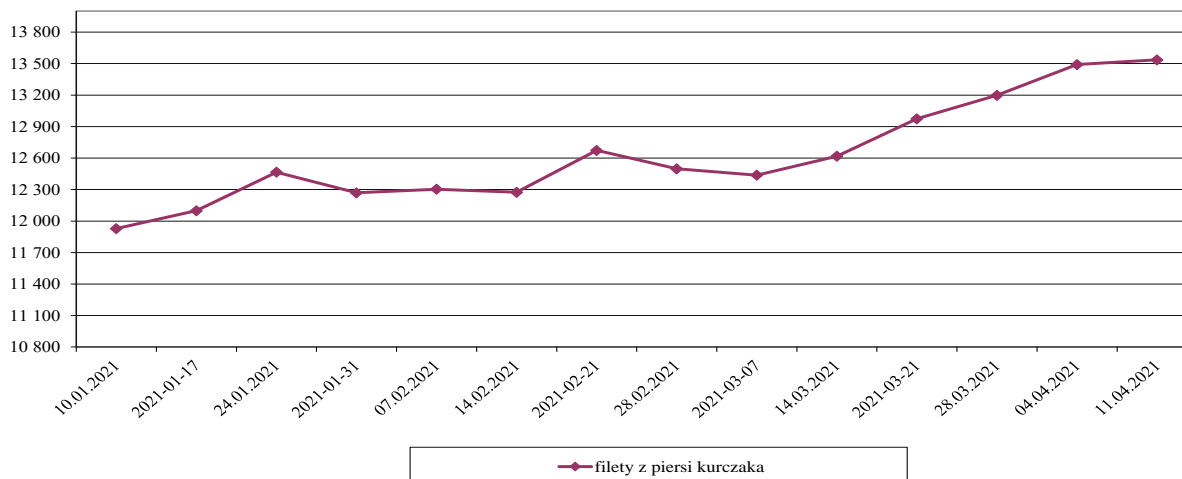


Średnie miesięczne ceny skupu kurcząt i indyków (typ brojler, w zł/kg)

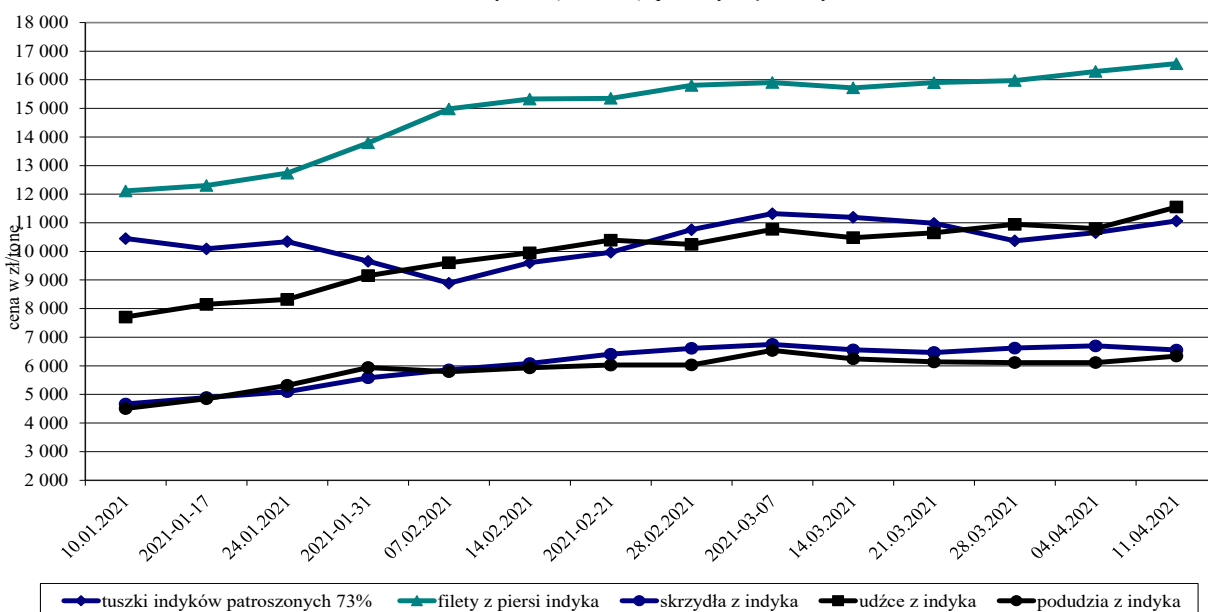
Miesiące/Regiony	KURCZĘTA				
	POLSKA	Północny	Centralny	Poł-wsch	Zachodni
I 2021	3,28	3,33	3,30	3,86	3,16
II 2021	3,47	3,49	3,47	3,92	3,45
III 2021	3,64	3,67	3,61	4,04	3,65
Miesiące/Regiony	INDYKI				
	POLSKA	Północny	Centralny	Poł-wsch	Zachodni
I 2021	4,35	4,25	4,53	4,57	4,43
II 2021	5,35	5,15	5,58	5,61	5,54
III 2021	5,61	5,50	5,70	5,86	5,69



Średnie ceny netto (bez VAT) sprzedaży filetów z piersi kurczaka



Średnie ceny netto (bez VAT) sprzedaży mięsa z indyka



Ceny sprzedaży mięsa drobiowego (LUZEM-KRAJ) za okres: 05.04.2021 - 11.04.2021

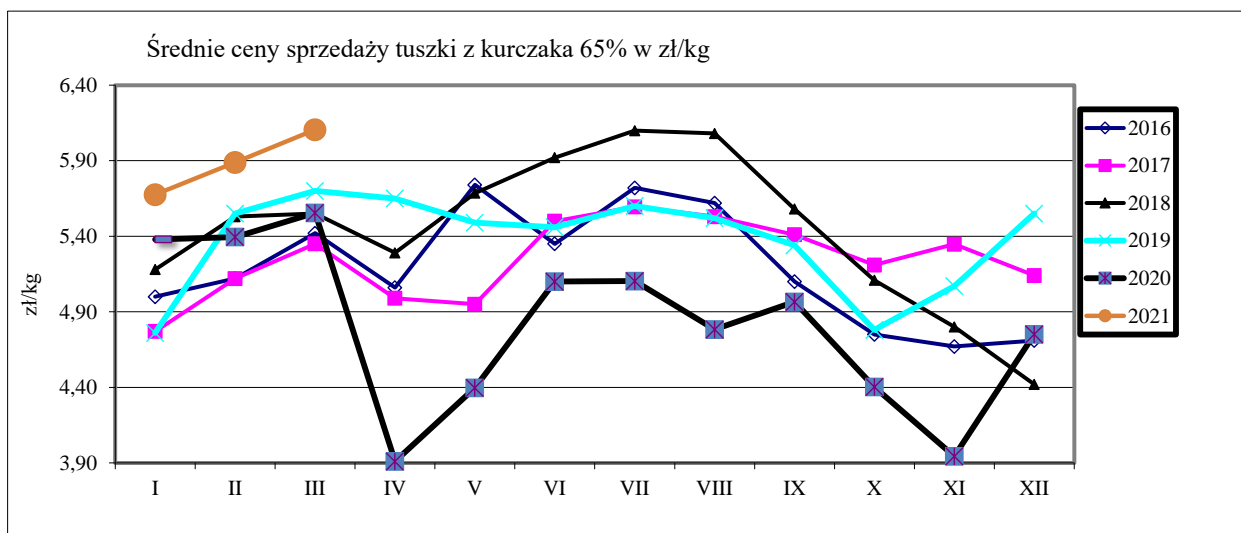
Cena [zł/tonne]

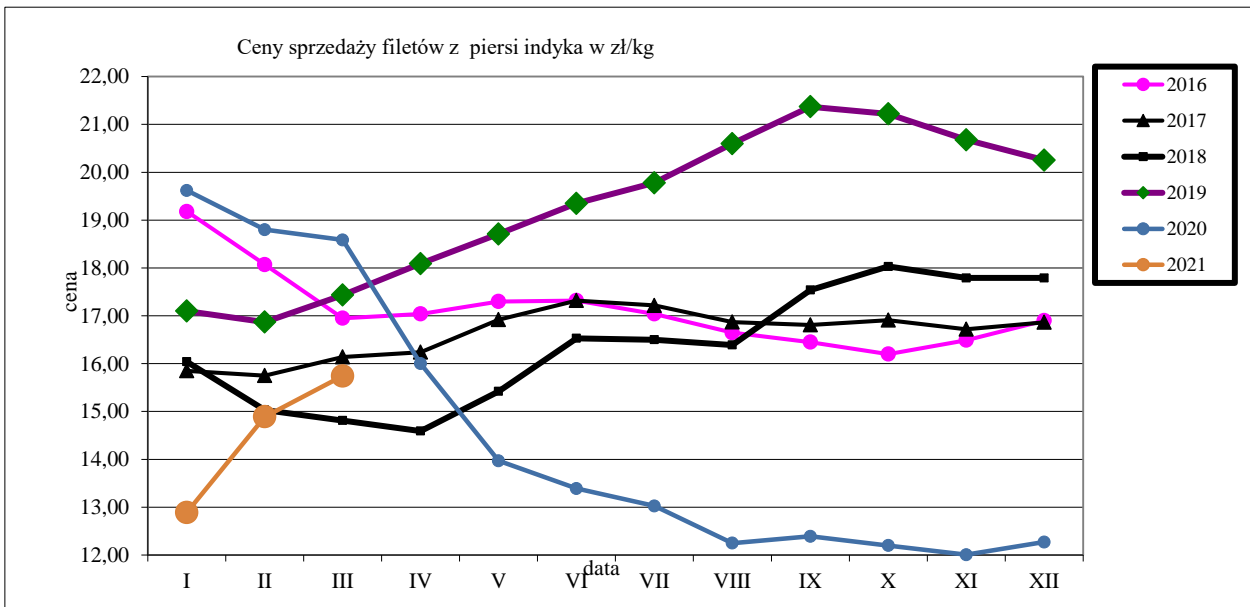
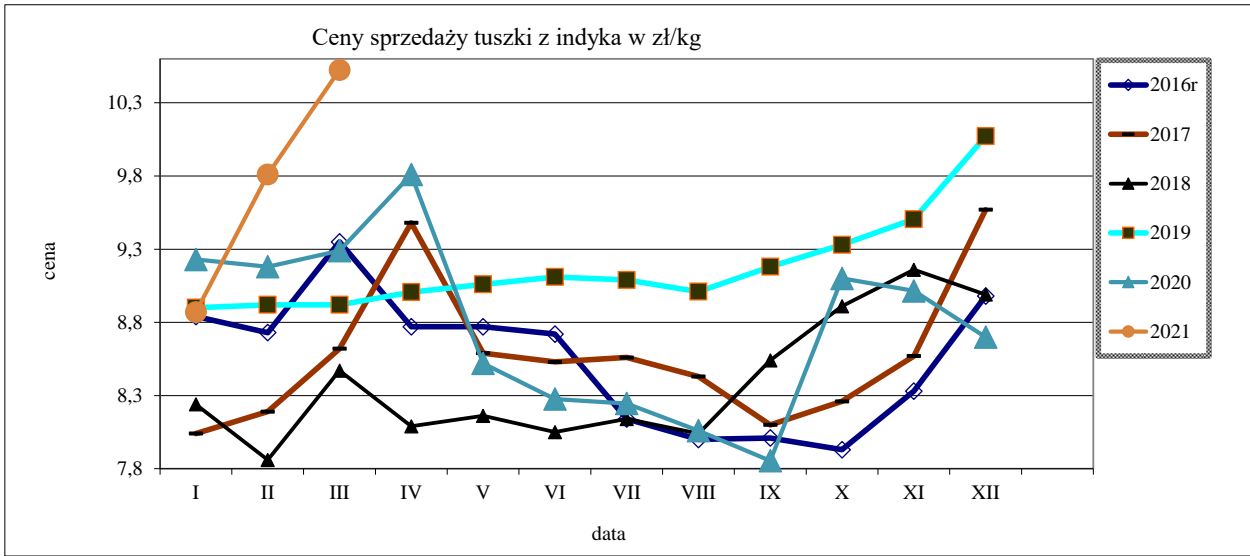
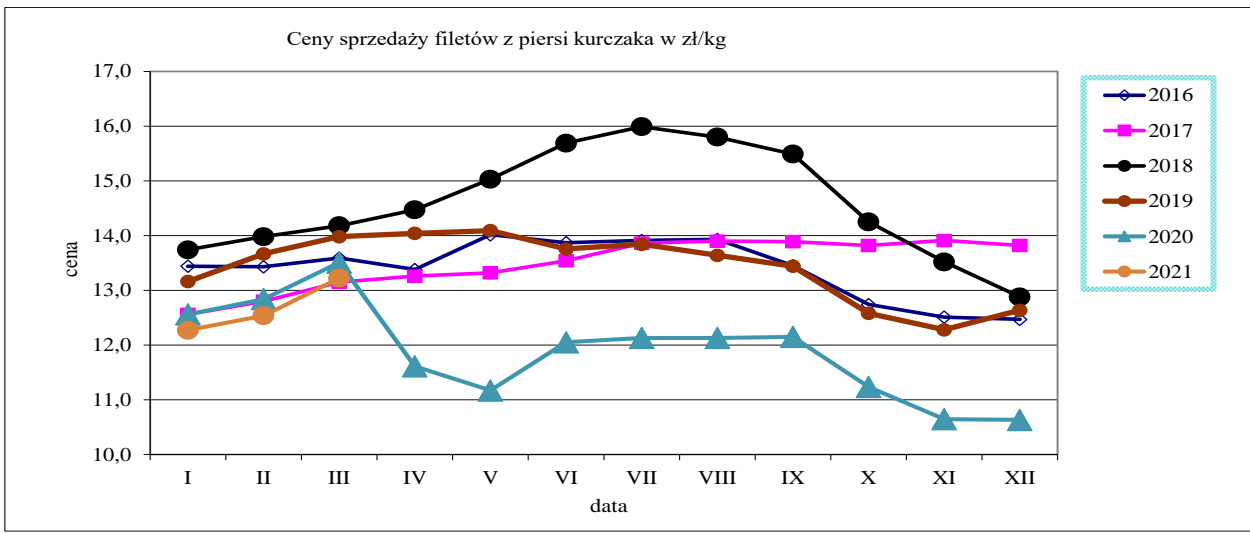
TOWAR	POLSKA			MAKROREGIONY*											
	11.04.2021	2021-04-04	Zmiana ceny [%]	PÓLNOCNY		CENTRALNY			POŁUD-WSCHOD			ZACHODNI			
				11.04.2021	2021-04-04	Zmiana ceny [%]	11.04.2021	2021-04-04	Zmiana ceny [%]	11.04.2021	2021-04-04	Zmiana ceny [%]	11.04.2021	2021-04-04	Zmiana ceny [%]
tuszki kurcząt patroszonych 65% bez szj	6 299	7 069	-10,9	7 133	7 096	0,3	6 471	6 915	-6,4	--	--	--	6 170	7 107	-13,2
tuszki kurcząt patroszonych 65% z szj	6 203	6 342	-2,2	6 635	6 490	2,2	6 252	6 414	-2,5	6 097	6 164	-1,1	5 825	5 907	-1,4
tuszki indyków patroszonych 73%	11 065	10 657	3,8	11 318	10 786	4,9	9 170	10 460	-12,3	--	--	--	--	10 698	--
ćwiartki z kurczaka	4 404	4 360	1,0	4 497	4 423	1,7	4 450	4 444	0,1	4 440	4 378	1,4	4 321	4 270	1,2
skrzydła z kurczaka	6 176	5 889	4,9	6 585	6 461	1,9	6 313	5 818	8,5	5 320	5 464	-2,6	5 427	5 330	1,8
filety z piersi kurczaka	13 694	13 689	0,0	13 813	13 372	3,3	13 769	13 907	-1,0	13 134	13 244	-0,8	13 589	13 272	2,4
nogi z kurczaka	6 997	6 637	5,4	5 599	5 601	0,0	7 508	7 887	-4,8	6 540	6 510	0,5	6 200	5 910	4,9
podudzia z kurczaka	5 652	5 634	0,3	5 855	5 907	-0,9	5 631	5 631	0,0	6 855	6 834	0,3	5 358	5 168	3,7
uda z kurczaka	5 881	5 283	11,3	5 594	5 535	1,1	6 074	5 335	13,9	6 021	6 006	0,2	5 169	4 881	5,9
filety z piersi indyka	16 651	16 261	2,4	16 623	16 244	2,3	17 470	16 120	8,4	15 836	15 661	1,1	16 712	16 527	1,1
skrzydła z indyka	6 539	6 691	-2,3	6 483	6 383	1,6	6 650	7 060	-5,8	6 527	6 523	0,1	6 524	6 526	0,0
udźce z indyka	11 377	10 727	6,1	11 072	10 759	2,9	10 090	10 050	0,4	10 776	10 362	4,0	--	--	--
podudzia z indyka	6 341	6 098	4,0	5 971	5 909	1,1	6 290	6 780	-7,2	5 603	5 442	3,0	--	--	--
wątroby z kurczaka	2 673	2 548	4,9	2 993	3 096	-3,3	2 518	2 360	6,7	6 658	6 613	0,7	2 373	2 387	-0,6
wątroby z indyka	5 159	5 873	-12,1	6 844	6 639	3,1	5 950	5 770	3,1	5 858	5 752	1,8	--	--	--

TOWAR	POLSKA			MAKROREGIONY*											
	11.04.2021	2021-04-04	Zmiana ceny [%]	PÓŁNOCNY			CENTRALNY			POŁUD-WSCHOD			ZACHODNI		
				11.04.2021	2021-04-04	Zmiana ceny [%]	11.04.2021	2021-04-04	Zmiana ceny [%]	11.04.2021	2021-04-04	Zmiana ceny [%]	11.04.2021	2021-04-04	Zmiana ceny [%]
tuszkę kurcząt patroszonych 65% bez szczy	6 299	5 943	6,0	--	--	--	6 231	5 943	4,8	--	--	--	--	--	--
tuszkę kurcząt patroszonych 65% z szczyami	6 203	6 040	2,7	5 141	5 566	-7,6	6 060	6 046	0,2	6 228	6 265	-0,6	6 276	6 339	-1,0
tuszkę indyków patroszonych 73%	11 065	--	--	--	--	--	--	--	--	--	--	--	--	--	--
ćwiartki z kurczaka	4 404	4 562	-3,5	4 800	4 800	0,0	4 889	4 723	3,5	4 664	4 967	-6,1	4 451	4 345	2,4
skrzydła z kurczaka	6 176	6 120	0,9	--	6 058	--	6 009	6 332	-5,1	4 670	4 884	-4,4	5 635	5 776	-2,4
filety z piersi kurczaka	13 694	12 986	5,5	13 667	13 546	0,9	13 572	13 058	3,9	14 007	13 873	1,0	12 311	12 545	-1,9
nogi z kurczaka	6 997	5 722	22,3	5 900	5 900	0,0	9 012	6 000	50,2	--	--	--	5 538	5 533	0,1
podudzia z kurczaka	5 652	6 274	-9,9	5 726	5 700	0,5	6 363	6 427	-1,0	6 608	6 495	1,7	5 693	6 038	-5,7
uda z kurczaka	5 881	5 938	-1,0	5 638	5 600	0,7	6 818	5 865	16,3	7 115	8 027	-11,4	5 586	6 036	-7,5
filety z piersi indyka	16 651	16 460	1,2	16 340	16 460	-0,7	--	--	--	--	--	--	--	--	--
skrzydła z indyka	6 539	7 560	-13,5	7 310	7 560	-3,3	--	--	--	--	--	--	--	--	--
udźce z indyka	11 377	12 930	-12,0	13 180	12 930	1,9	--	--	--	--	--	--	--	--	--
podudzia z indyka	6 341	7 930	-20,0	--	7 930	--	--	--	--	--	--	--	--	--	--
watrobę z kurczaka	2 673	4 237	-36,9	6 940	--	--	4 271	4 422	-3,4	4 091	3 798	7,7	3 870	4 096	-5,5
watrobę z indyka	5 159	7 120	-27,5	--	7 120	--	--	--	--	--	--	--	--	--	--

Średnie miesięczne ceny sprzedaży kurczaków i indyków (w zł/kg)

KURCZAKI					
Miesiące/Regiony	POLSKA	Północny	Centralny	Poł-wsch	Zachodni
I 2021	5,68	4,99	5,75	5,67	5,62
II 2021	5,89	5,79	5,90	5,83	5,90
III 2020	6,10	5,46	6,16	5,96	6,20
INDYKI					
	POLSKA	Północny	Centralny	Poł-wsch	Zachodni
I 2021	8,87	n	n	n	n
II 2021	9,81	n	n	n	n
III 2021	10,53	n	n	n	n





Miesięczne ceny tuszek z kurcząt (65%) w UE (za 100kg)															
MN/100 KG		2020					2021							change -1 year	
		February	March	April	May	June	July	August	September	October	November	December	January		February
Belgium	EUR	166,90	168,13	149,47	148,58	156,50	160,45	155,42	158,57	142,52	129,87	146,16	173,58	177,42	6,3%
Bulgaria	EUR	158,17	155,63	153,71	147,28	140,82	144,41	137,86	139,02	145,34	143,44	142,79	134,60	148,73	-6,0%
Bulgaria	BGN	309,34	304,38	300,63	288,05	275,42	282,45	269,63	271,89	284,26	280,54	279,27	263,25	290,88	-6,0%
Czechia	EUR	220,99	207,74	203,97	201,57	205,32	199,62	192,47	186,99	185,27	0,00	191,83	178,19	170,30	-22,9%
Czechia	CZK	5536,81	5490,47	5552,58	5493,66	5478,59	5301,42	5037,92	4990,36	5039,67	0,00	5046,15	4661,03	4406,64	-20,4%
Denmark	EUR	240,89	250,60	257,28	251,49	250,27	236,32	243,40	242,83	241,05	231,97	237,24	231,17	230,75	-4,7%
Denmark	DKK	1799,79	1872,00	1920,00	1875,58	1865,70	1759,94	1812,32	1807,07	1794,06	1727,33	1765,35	1719,65	1716,00	-4,7%
Germany	EUR	289,00	289,29	288,80	288,68	288,47	288,00	288,00	288,00	287,13	287,00	285,39	285,00	285,00	-1,4%
Ireland	EUR	214,85	214,85	215,05	214,88	214,70	214,24	212,20	210,18	209,98	211,49	213,37	211,90	213,18	-0,8%
Greece	EUR	200,58	200,64	200,56	196,42	192,03	195,20	197,65	197,52	197,20	194,33	195,13	194,76	195,63	-2,5%
Spain	EUR	184,29	182,17	154,98	128,46	133,74	159,24	175,70	164,12	150,14	138,43	129,66	139,90	163,36	-11,4%
France	EUR	230,00	231,13	230,00	230,00	224,67	220,00	220,00	220,00	220,00	220,00	220,00	220,00	227,50	-1,1%
Croatia	EUR	188,65	184,99	186,27	181,97	183,54	181,09	181,89	180,28	175,93	175,14	180,16	177,66	174,85	-7,3%
Croatia	HRK	1405,97	1399,19	1415,07	1378,13	1389,00	1364,23	1365,42	1359,57	1332,35	1324,67	1358,77	1343,55	1324,00	-5,8%
Italy	EUR	180,73	210,00	207,83	180,24	174,67	200,56	209,03	216,92	231,52	235,92	223,21	211,35	207,00	+14,5%
Cyprus	EUR	254,82	253,97	253,97	224,06	221,50	228,99	228,99	228,99	229,62	230,03	229,35	228,77	228,82	-10,2%
Lithuania	EUR	150,74	151,15	152,53	150,43	148,66	146,53	145,11	143,90	148,26	138,28	142,41	142,73	143,52	-4,8%
Hungary	EUR	151,47	147,58	147,41	141,83	146,59	143,81	147,74	139,99	138,29	141,08	142,24	141,21	141,12	-6,8%
Hungary	HUF	51061,35	50878,87	52521,41	49806,48	50906,38	50570,50	51505,04	50377,17	50119,25	50790,00	51038,96	50796,02	50551,89	-1,0%
Malta	EUR	224,01	224,76	221,58	223,19	221,25	221,25	221,25	221,25	221,01	220,00	218,97	211,15	208,25	-7,0%
Netherlands	EUR	174,00	174,00	174,00	174,00	174,00	174,00	174,00	174,00	174,00	174,00	174,00	174,00	174,00	+0,0%
Austria	EUR	279,46	273,57	271,54	273,21	270,30	267,02	270,29	271,29	273,23	269,70	272,54	268,72	265,64	-4,9%
Poland	EUR	125,96	124,77	85,49	96,70	116,25	115,67	109,05	111,68	98,62	88,79	107,82	124,55	130,56	+3,6%
Poland	PLN	538,60	550,95	388,55	437,76	517,00	515,21	479,89	498,62	447,77	399,98	482,90	564,64	587,28	+9,0%
Portugal	EUR	169,93	170,19	138,03	124,55	171,20	160,03	166,16	160,17	157,19	149,27	144,00	145,35	149,75	-11,9%
Romania	EUR	142,04	151,02	138,47	131,00	131,63	131,14	128,35	125,64	124,64	124,71	122,77	128,19	142,14	+0,1%
Romania	RON	679,28	729,06	669,63	633,81	637,00	634,58	620,87	610,47	607,55	607,43	597,97	624,65	692,91	+2,0%
Slovenia	EUR	204,06	211,57	208,22	205,87	205,10	207,71	206,24	201,59	207,74	211,25	212,45	213,41	220,93	+8,3%
Slovakia	EUR	181,54	183,55	184,22	187,84	183,79	186,70	181,80	189,67	188,76	179,95	186,74	185,51	181,58	+0,0%
Finland	EUR	306,39	306,44	305,36	305,94	303,91	303,96	303,16	302,72	302,26	301,90	302,22	306,21	305,65	-0,2%
Sweden	EUR	252,36	243,22	249,94	243,33	255,54	260,11	264,50	267,86	247,94	238,50	262,10	266,63	270,46	+7,2%
Sweden	SEK	2667,59	2639,61	2725,47	2581,77	2679,97	2695,84	2726,81	2789,57	2580,87	2443,77	2667,13	2690,06	2728,75	+2,3%
EU	EUR	191,39	194,12	181,20	175,95	180,57	184,67	186,31	185,65	181,86	178,08	180,10	184,20	189,62	-0,9%

HANDEL ZAGRANICZNY

Polski eksport, import mięsa drobiowego i podrobów (0207), drobiu żywego (0105) za I 20201
(dane wstępne w trakcie weryfikacji-mogą być obarczone błędami)

Mięso drobiowe - kod CN 0207							
WAŻNIEJSZE KRAJE							
EKSPORT							
I 2020r				I 2021r			
Kraj	Wartość [tys. EUR]	Wartość [tys. PLN]	Wolumen [tony]	Kraj	Wartość [tys. EUR]	Wartość [tys. PLN]	Wolumen [tony]
OGÓLEM	214 157	913 250	119 422	OGÓLEM	174 641	786 216	121 681
Niemcy	49 384	210 593	21 558	Niemcy	33 702	151 723	17 833
Wielka Brytania	28 065	119 679	10 324	Francja	19 565	88 081	9 180
Francja	19 276	82 202	8 698	Holandia	18 217	82 010	11 377
Holandia	15 821	67 468	10 018	Wielka Brytania	17 188	77 380	7 300
Republika Czeska	14 061	59 963	7 291	Republika Czeska	10 490	47 225	6 175
Hiszpania	12 315	52 516	4 021	Hiszpania	10 254	46 165	5 125
Słowacja	8 267	35 253	4 826	Ghana	6 511	29 312	8 294
Belgia	6 576	28 043	3 074	Kongo (d.Zair)	6 422	28 913	7 394
Litwa	5 499	23 451	3 523	Słowacja	5 022	22 610	2 958
Hongkong	5 185	22 113	3 229	Belgia	4 677	21 057	2 567
Węgry	4 729	20 165	2 612	Litwa	4 177	18 806	3 204
Austria	3 719	15 859	1 361	Kuba	3 650	16 431	5 279
Rumunia	3 400	14 500	2 052	Rumunia	3 560	16 028	2 663
Kuba	3 355	14 305	3 979	Irlandia	2 840	12 784	1 059
Ghana	3 247	13 848	4 360	Ukraina	2 806	12 633	8 862
Bulgaria	3 051	13 010	2 152	Węgry	2 705	12 175	1 581
<i>dane wstępne</i>							
Mięso drobiowe - kod CN 0207							
WAŻNIEJSZE KRAJE							
IMPORT							
I 2020r				I 2021r			
Kraj	Wartość [tys. EUR]	Wartość [tys. PLN]	Wolumen [tony]	Kraj	Wartość [tys. EUR]	Wartość [tys. PLN]	Wolumen [tony]
OGÓLEM	7 537	32 142	5 796	OGÓLEM	3 763	16 942	2 799
Niemcy	3 201	13 651	2 091	Niemcy	2 488	11 201	1 759
Wielka Brytania	1 137	4 850	738	Dania	300	1 349	125
Ukraina	1 023	4 362	772	Węgry	288	1 297	303
Szwecja	447	1 908	394	Holandia	219	986	69
Węgry	420	1 789	499	Francja	161	725	119
Francja	321	1 371	99	Włochy	137	619	165
Włochy	308	1 312	312	Republika Czeska	58	260	116
Holandia	276	1 178	356	Rumunia	35	159	20
Dania	128	545	57	Litwa	21	96	47
Belgia	75	321	122	Szwecja	19	88	21
Republika Czeska	71	301	70	Finlandia	13	58	14
Słowacja	47	198	213	Cypr	8	35	21
Słowenia	29	122	21	Hiszpania	7	34	14
Finlandia	19	82	21	Irlandia	7	33	4
Chorwacja	17	73	21	Austria	1	4	1
Litwa	13	54	8				
<i>dane wstępne</i>							

drób żywy - kod CN 0105							
WAŻNIEJSZE KRAJE							
EKSPORT							
I 2020r				I 2021r			
Kraj	Wartość [tys. EUR]	Wartość [tys. PLN]	Wolumen [tony]	Kraj	Wartość [tys. EUR]	Wartość [tys. PLN]	Wolumen [tony]
OGÓLEM	7 215	30 766	3 470	OGÓLEM	5 743	25 855	3 755
Niemcy	4 334	18 483	2 959	Niemcy	3 840	17 289	2 906
Ukraina	1 792	7 643	214	Ukraina	783	3 527	104
Białoruś	311	1 325	33	Holandia	449	2 021	590
Holandia	237	1 012	215	Litwa	383	1 726	116
Słowacja	174	741	23	Słowacja	265	1 193	38
Republika Czeska	114	488	11	Republika Czeska	22	100	1
Rosja	98	418	2				
Rumunia	81	344	11				
Litwa	49	209	2				
Egipt	24	103	1				
Wietnam	0	2	0				

dane wstępne

drób żywy - kod CN 0105							
WAŻNIEJSZE KRAJE							
IMPORT							
I 2020r				I 2021r			
Kraj	Wartość [tys. EUR]	Wartość [tys. PLN]	Wolumen [tony]	Kraj	Wartość [tys. EUR]	Wartość [tys. PLN]	Wolumen [tony]
OGÓLEM	13 930	59 405	9 983	OGÓLEM	10 370	46 685	6 659
Niemcy	2 712	11 565	1 332	Holandia	2 298	10 345	1 229
Węgry	2 193	9 353	2 070	Niemcy	2 139	9 627	324
Dania	1 709	7 290	119	Węgry	1 202	5 410	1 216
Holandia	1 652	7 044	782	Francja	1 008	4 537	102
Słowacja	1 445	6 162	2 622	Dania	995	4 477	115
Republika Czeska	1 442	6 147	1 141	Republika	985	4 435	844
Austria	717	3 056	40	Słowacja	827	3 724	1 956
Włochy	661	2 817	569	Austria	465	2 095	15
Wielka Brytania	494	2 107	11	Litwa	261	1 175	179
Litwa	360	1 537	264	Szwecja	116	521	285
Francja	242	1 032	110	Belgia	44	200	87
Łotwa	179	762	607	Rumunia	31	138	306
Kanada	103	440	6				
Rumunia	22	94	311				

dane wstępne

* - Dane wstępne

Źródło: Ministerstwo Finansów

wykonała.M.Czeczko

Biuletyn „*Rynek mięsa drobiowego*” ukazuje się w każdy czwartek o godz. 13⁰⁰.

Wydawca:

Ministerstwo Rolnictwa i Rozwoju Wsi, Departament Rynków Rolnych

ul. Wspólna 30

00-930 Warszawa

tel. (022) 623-16-06

fax (022) 623-27-06

Internet: [strona ZSRiR](#)

Autor:

Małgorzata Czeczko, tel. (022) 623-16-06; E-mail: Malgorzata.Czeczko@minrol.gov.pl

Warunki otrzymywania biuletynu:

Biuletyn udostępniany jest wszystkim zainteresowanym bezpłatnie.