



## ZINTEGROWANY SYSTEM ROLNICZEJ INFORMACJI RYNKOWEJ

(podstawa prawna: ustawa z dnia 30 marca 2001 r. o rolniczych badaniach rynkowych  
Dz. U. Nr 42, poz. 471, z późn. zm.)

# PRZEGLĄD RYNKÓW ROLNYCH - informacja syntetyczna -

NR 04/2024

02.02.2024 r.

---

**Notowania za okres: 22-28.01.2024 r.**

---

Informacja tygodniowa dotycząca aktualnych cen na podstawowych rynkach rolnych.

Informacje zamieszczane w niniejszym raporcie przekazywane są przez podmioty włączone do Zintegrowanego Systemu Rolniczej Informacji Rynkowej (ZSRIR).

Podstawy prawne:

- ustawa z dnia 30 marca 2001 r. o rolniczych badaniach rynkowych (Dz.U. 2015, poz. 1160 – tekst jednolity);
- rozporządzenie Ministra Rolnictwa i Rozwoju Wsi z dnia 8 marca 2021 r. w sprawie zbieranych danych rynkowych (Dz. U. z 2021 r., poz. 589).

# RYNEK MIĘSA WIEPRZOWEGO

## Sygnaly z rynku:

... dalszy spadek ceny zakupu żywca wieprzowego w stosunku do poprzedniego tygodnia...

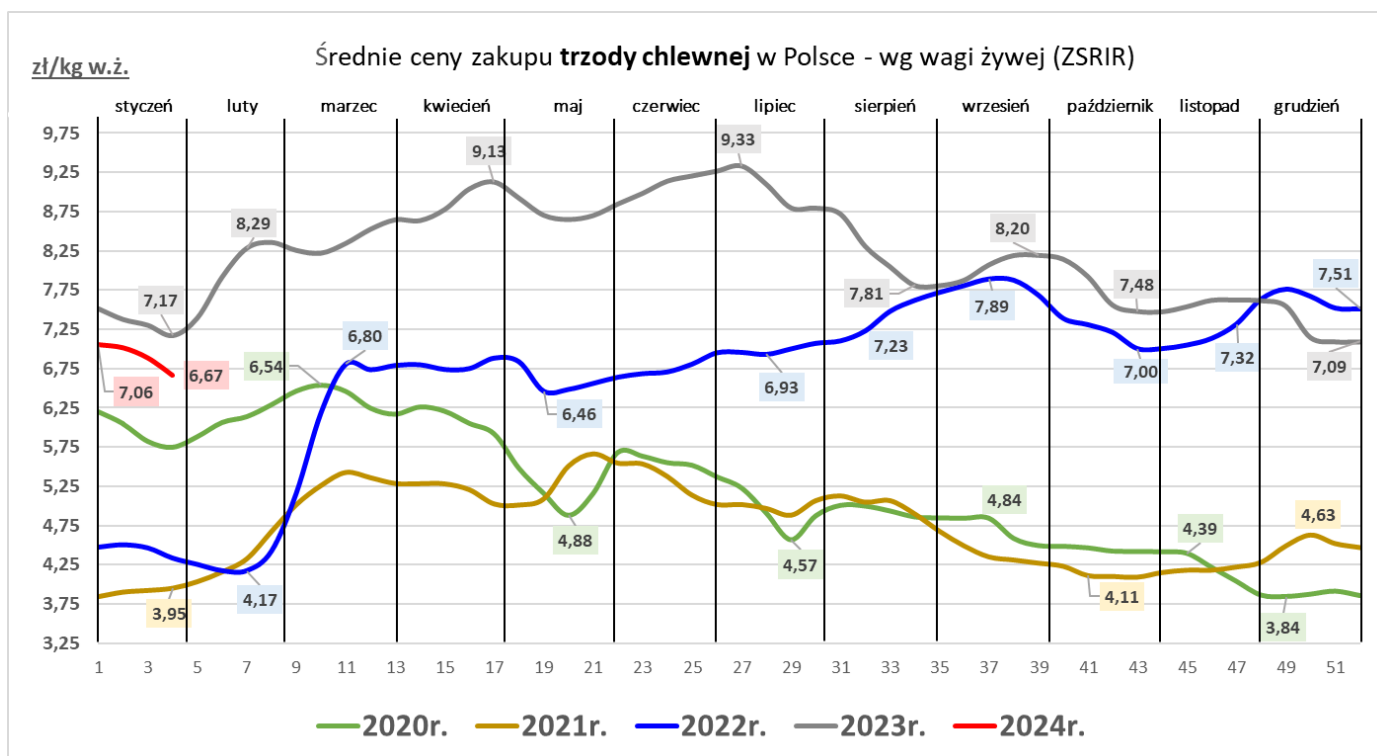
... dalszy spadek ceny sprzedaży półtuszy wieprzowych w zakładach mięsnych w stosunku do poprzedniego tygodnia ...

## Średnie ceny zakupu tuczników wg klasyfikacji EUROP [wg mpc\*]

Towar	CENA [zł/tonę]					OBROT	
	28.01.2024	21.01.2024	29.01.2023	Zmiana tyg.	Zmiana roczna	Zmiana tyg.	Zmiana roczna
Klasa S	8 655	8 941	9 281	-3,2%	-6,7%	↑	↓
Klasa E	8 576	8 860	9 211	-3,2%	-6,9%	↓	↑
Klasa U	8 258	8 547	8 907	-3,4%	-7,3%	↓	↑
Klasa R	7 898	8 207	8 570	-3,8%	-7,8%	↑	↑
Klasa O	6 960	7 332	7 669	-5,1%	-9,3%	↓	↑
Klasa P	*	*	*	*	*	↔	↔
Klasa S-P	8 550	8 835	9 198	-3,2%	-7,0%	↑	↑

\*mpc - masa poubojowa ciepła

\* - niewystarczająca ilość danych do prezentacji

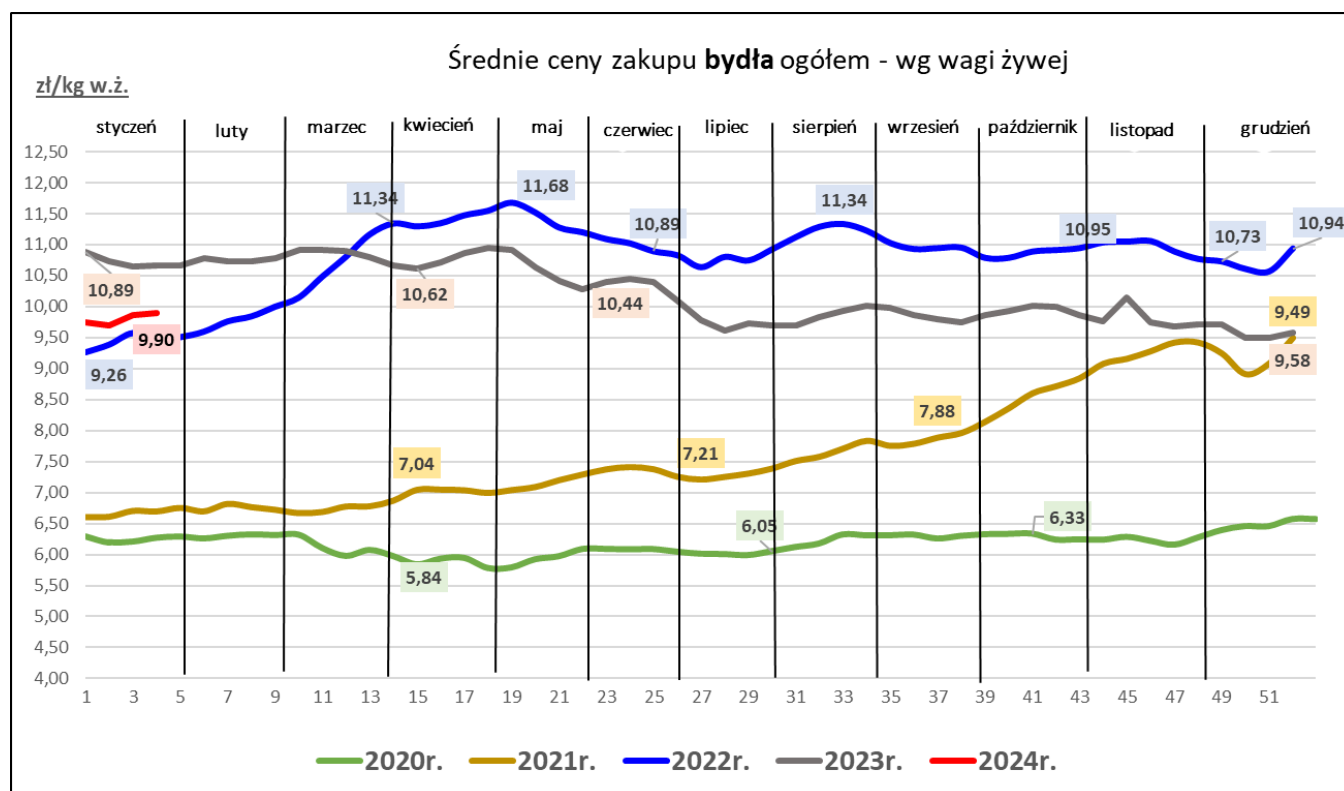


# RYNEK MIĘSA WOŁOWEGO

... nieznaczny wzrost cen zakupu bydła połączony ze spadkiem ubojów w ubojniach ...

Średnie ceny zakupu bydła rzeźnego w ubojniach [wg mpc\*]

Towar	CENA [zł/kg]					OBROTY	
	28.01.2024	21.01.2024	29.01.2023	Zmiana tyg.	Zmiana roczna	Zmiana tyg.	Zmiana roczna
Bydło ogółem	19,11	19,05	20,58	0,3%	-7,1%	↓	↓
Bydło 8-12 m-cy [Z]	17,73	18,59	20,51	-4,6%	-13,5%	↓	↑
Byki 12-24 m-ce [A]	20,58	20,53	21,62	0,2%	-4,8%	↓	↓
Byki >24 m-cy [B]	20,44	20,32	21,30	0,6%	-4,0%	↑	↓
Krowy [D]	16,15	16,16	17,83	-0,1%	-9,4%	↓	↑
Jałówki > 12 m-cy [E]	20,75	20,69	22,10	0,3%	-6,1%	↑	↓



# RYNEK MIĘSA DROBIOWEGO

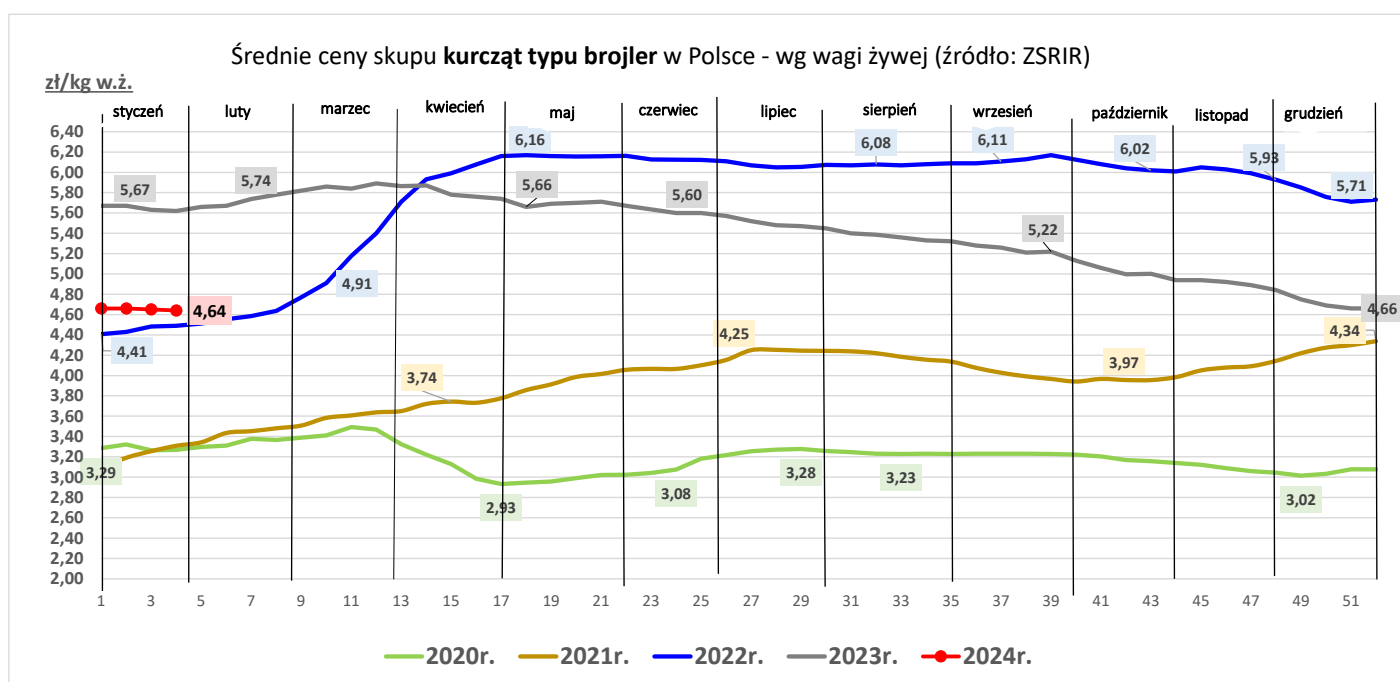
## Sygnaly z rynku

...spadek ceny skupu drobiu rzeźnego...

...wzrost cen sprzedaży mięsa z kurczaka.....

...spadek cen sprzedaży mięsa z indyka...

Towar	CENA [zł/kg]					OBROTY	
	28.01.2024	21-1-2024	29.01.2023	Zmiana tyg.	Zmiana roczna	Zmiana tyg.	Zmiana roczna
<b>skup</b>							
Kurczęta typu brojler	4,64	4,65	5,62	-0,3%	-17,6%	↑	↑
Indory	6,04	6,21	9,09	-2,8%	-33,6%	↓	↑
Indyczki	6,20	6,18	9,07	0,4%	-31,7%	↓	↓
Kaczki typu brojler	6,80	6,80	7,68	0,0%	-11,5%	↑	↓
<b>sprzedaż</b>							
Tuszki kurcząt patroszonych 65% bez szyji	8,83	8,61	9,52	2,5%	-7,3%	↓	↓
Tuszki kurcząt patroszonych 65% z szyjami	7,35	7,10	8,26	3,6%	-10,9%	↑	↓
Ćwiartki z kurczaka	6,13	5,95	6,89	3,0%	-11,1%	↓	↑
Filety z piersi kurczaka	16,51	16,25	17,79	1,6%	-7,2%	↓	↑
Filety z piersi indyka	18,52	17,85	26,02	3,7%	-28,8%	↔	↑
Skrzydła z indyka	8,46	8,63	11,04	-2,0%	-23,3%	↓	↓
Udźce z indyka	11,06	11,21	17,50	-1,3%	-36,8%	↑	↔
Podudzia z indyka	6,58	6,69	10,34	-1,6%	-36,3%	↑	↓



# RYNEK JAJ SPOŻYWCZYCH

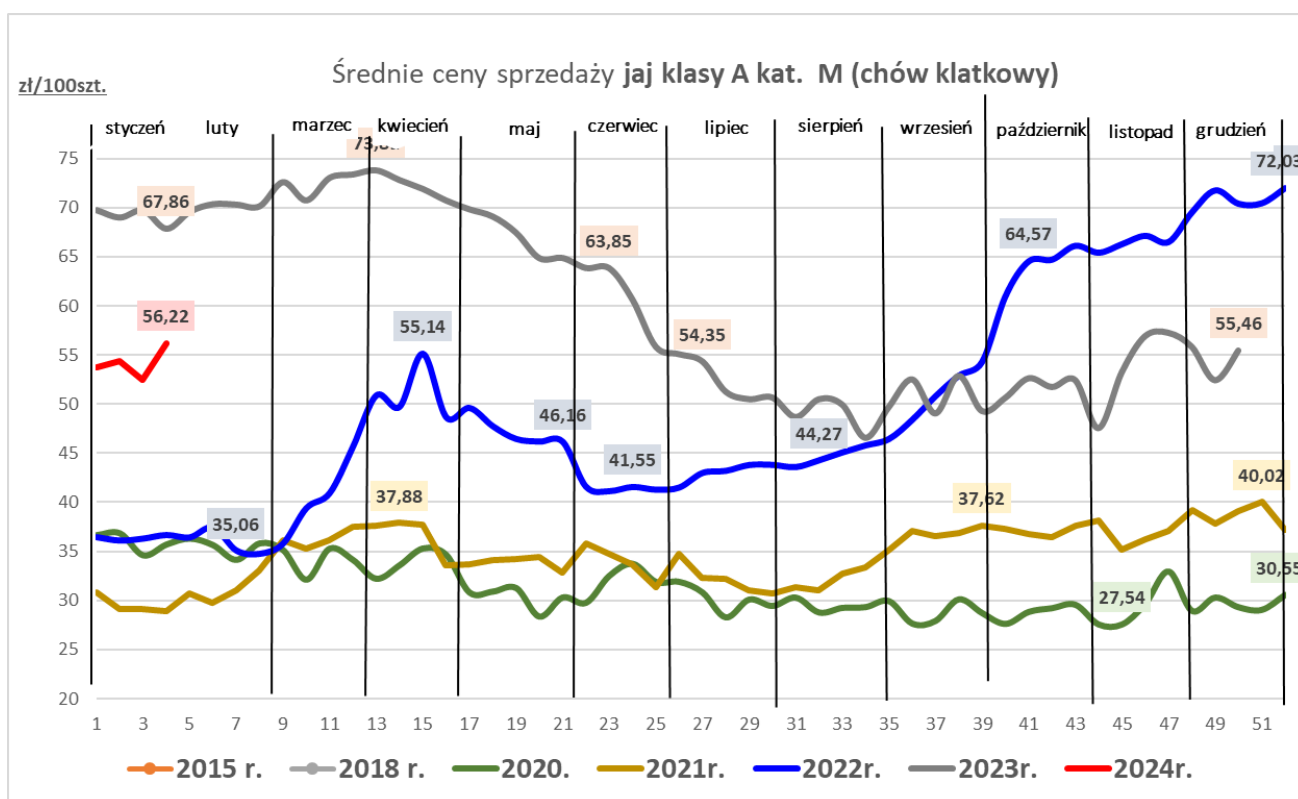
## Sygnaly z rynku:

... wzrost cen sprzedaży jaj w klasie wagowej M ...

... spadek cen sprzedaży jaj w obu klasach wagowych w porównaniu do ubiegłego roku ...

Średnie ceny sprzedaży jaj spożywczych w klasie A (chów klatkowy)

Kategorie	CENA [zł/100szt.]					OBROTY	
	28.01.2024	21.01.2024	29.01.2023	Zmiana tyg.	Zmiana roczna	Zmiana tyg.	Zmiana roczna
L	60,97	61,50	77,32	-0,9%	-21,1%	↔	↔
M	56,22	52,48	67,86	7,1%	-17,2%	↓	↑



# RYNEK PRODUKTÓW MLECZARSKICH

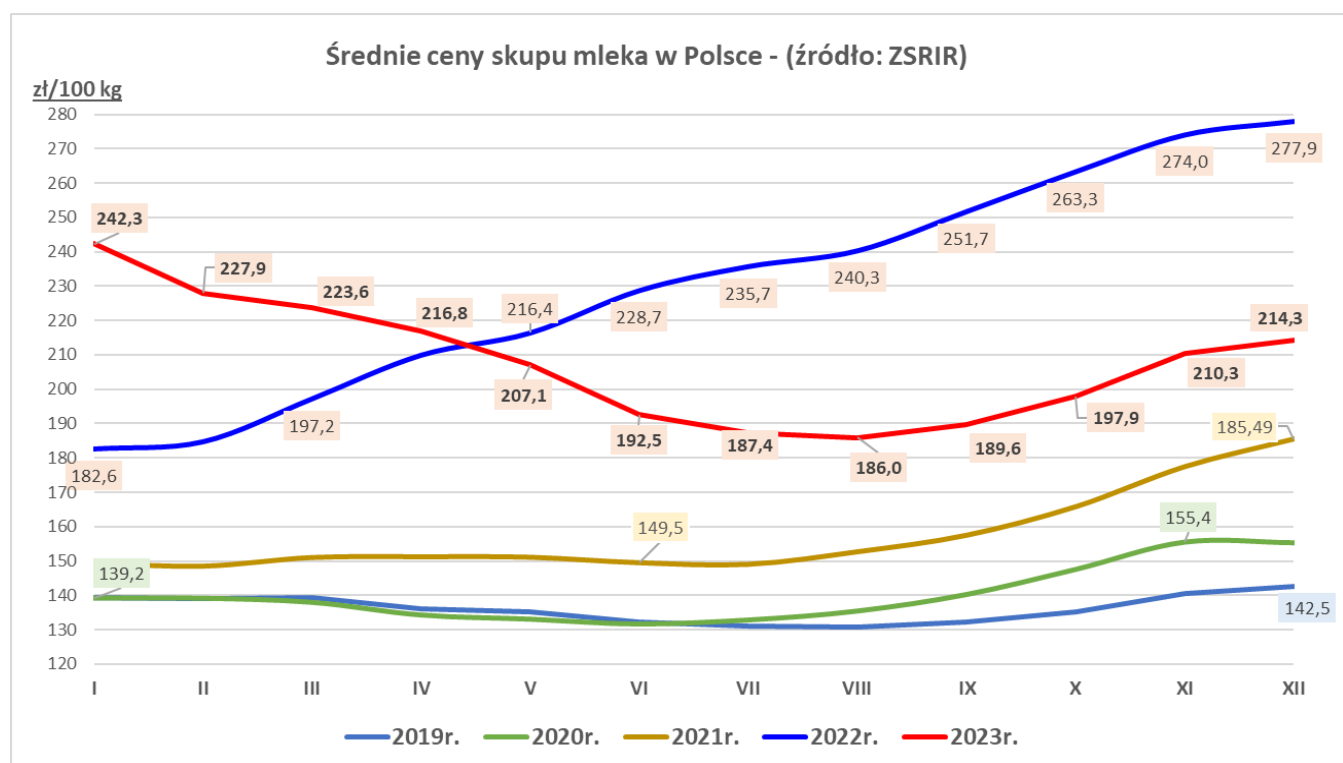
## Sygnaly z rynku:

- 1 ...wzrost ceny skupu mleka w grudniu...
- 2 ...spadek cen sprzedaży masła, wzrost ceny odtłuszczonego mleka w proszku...
- 3 ...wzrost cen sprzedaży większości gatunków serów dojrzewających...

Towar	CENA [zł/100kg]					OBROTY	
	grudzień 2023	listopad 2023	grudzień 2022	Zmiana miesięczna	Zmiana roczna	Zmiana miesięczna	Zmiana roczna
Mleko surowe	214,3	210,3	277,9	1,9%	-22,9%	↑	↑

## Średnie ceny sprzedaży wybranych produktów mleczarskich

Towar	CENA [zł/100kg]					OBROTY	
	28.01.2024	21.01.2024	29.01.2023	Zmiana tyg.	Zmiana roczna	Zmiana tyg.	Zmiana roczna
Odtłuszczone mleko w proszku	1173	1166	1 309	0,6%	-10,4%	↓	↓
Masło w blokach	2 323	2 346	2 304	-1,0%	0,8%	↓	↓
Masło konfekcjonowane	2 487	2 557	2 248	-2,7%	10,6%	↓	↓
Ser EDAMSKI	2 031	2 013	2 457	0,9%	-17,3%	↑	↑
Ser GOUDA	2 180	2 144	2 484	1,7%	-12,3%	↓	↑



## RYNEK ZBÓŻ

...dalszy spadek cen zakupu większości zbóż w przedsiębiorstwach...

...niewielkie wahania cen sprzedaży mąki pszennej i otrąb pszennych w przedsiębiorstwach...

### Średnie ceny zakupu zbóż

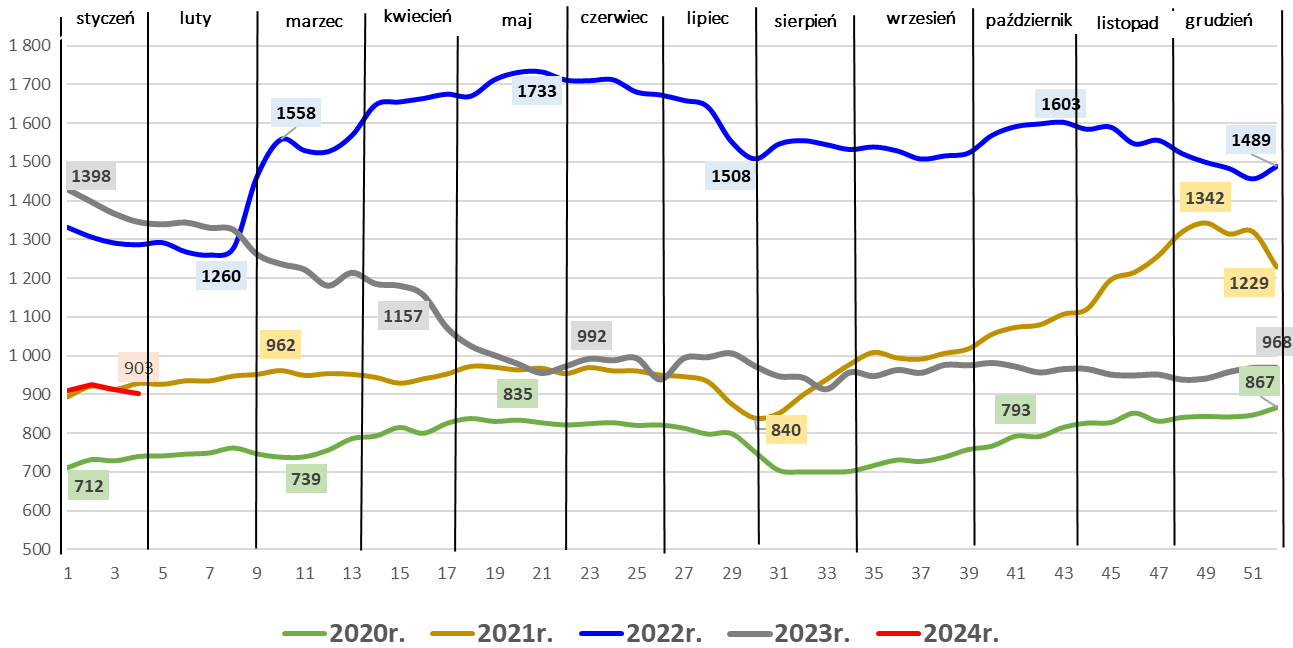
Towar	CENA [zł/tonę]					OBROTY	
	28.01.2024	21.01.2024	29.01.2023	Zmiana tyg.	Zmiana roczna	Zmiana tyg.	Zmiana roczna
Pszenica konsumpcyjna	903	911	1 345	-0,9%	-32,8%	↑	↑
Pszenica paszowa	870	880	1 338	-1,1%	-35,0%	↓	↓
Żyto konsumpcyjne	633	620	1 033	2,2%	-38,7%	↑	↑
Żyto paszowe	604	610	1 075	-1,0%	-43,8%	↑	↑
Jęczmień paszowy	757	751	1 189	0,8%	-36,4%	↑	↑
Kukurydza paszowa	795	794	1 266	0,1%	-37,2%	↑	↑
Pszonżyto paszowe	723	737	1 174	-2,0%	-38,5%	↓	↓

### Średnie ceny sprzedaży mąki i otrąb

Towar	CENA [zł/tonę]					OBROTY	
	28.01.2024	21.01.2024	29.01.2023	Zmiana tyg.	Zmiana roczna	Zmiana tyg.	Zmiana roczna
Mąka pszenna piekarnicza	1 468	1 458	2 062	0,7%	-28,8%	↔	↑
Otręby pszenne (luzem)	466	470	895	-0,9%	-47,9%	↓	↑

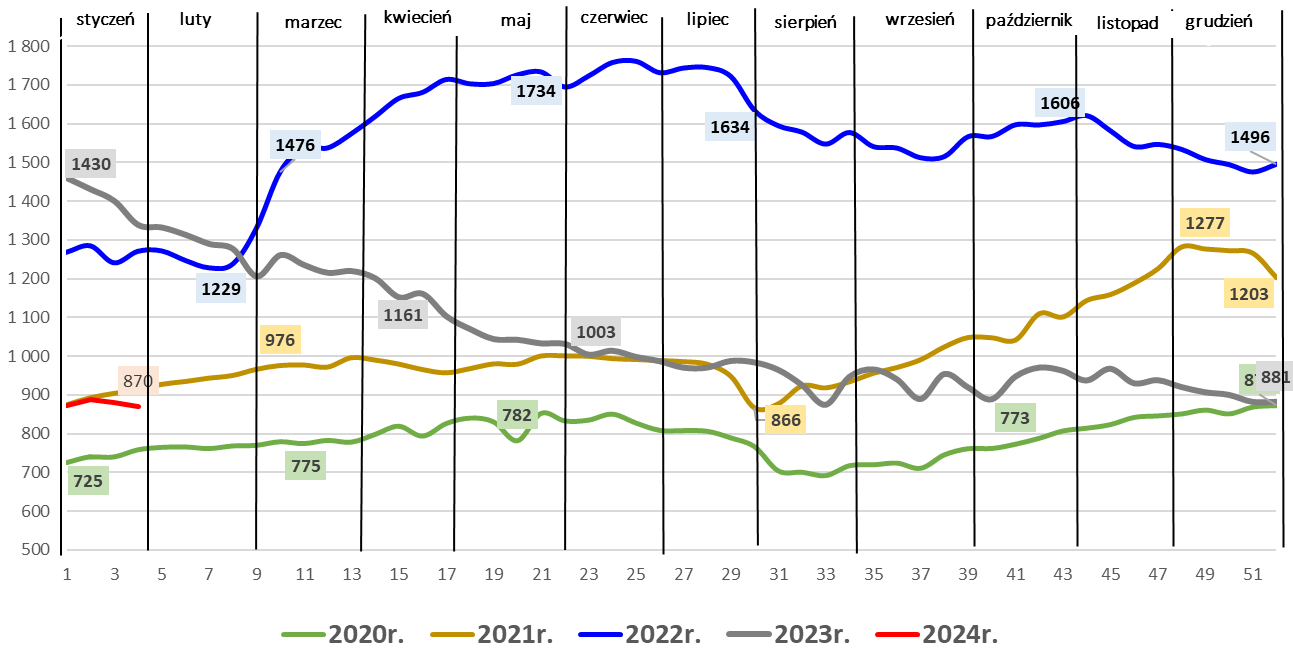
### Średnie ceny zakupu pszenicy konsumpcyjnej - (źródło: ZSRIR)

zł/tonę

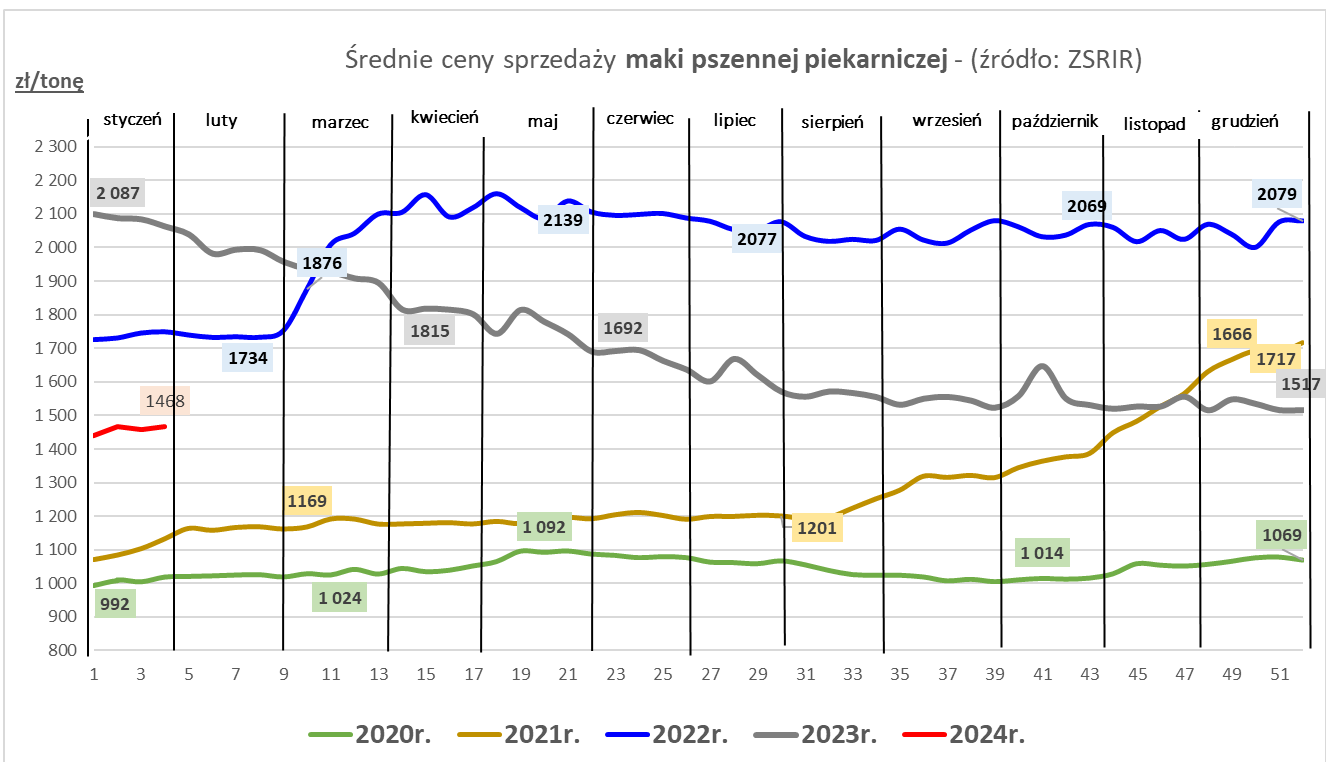
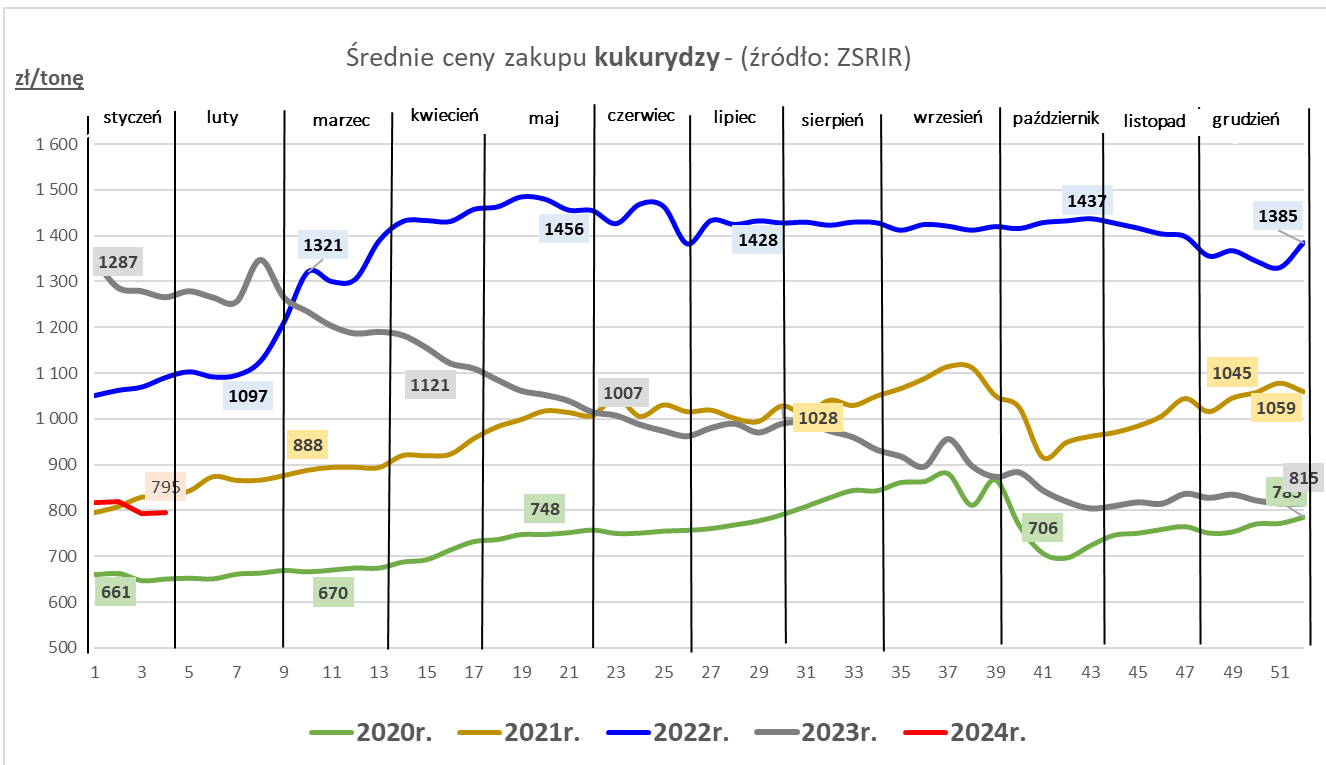


### Średnie ceny zakupu pszenicy paszowej - (źródło: ZSRIR)

zł/tonę







# RYNEK ROŚLIN OLEISTYCH

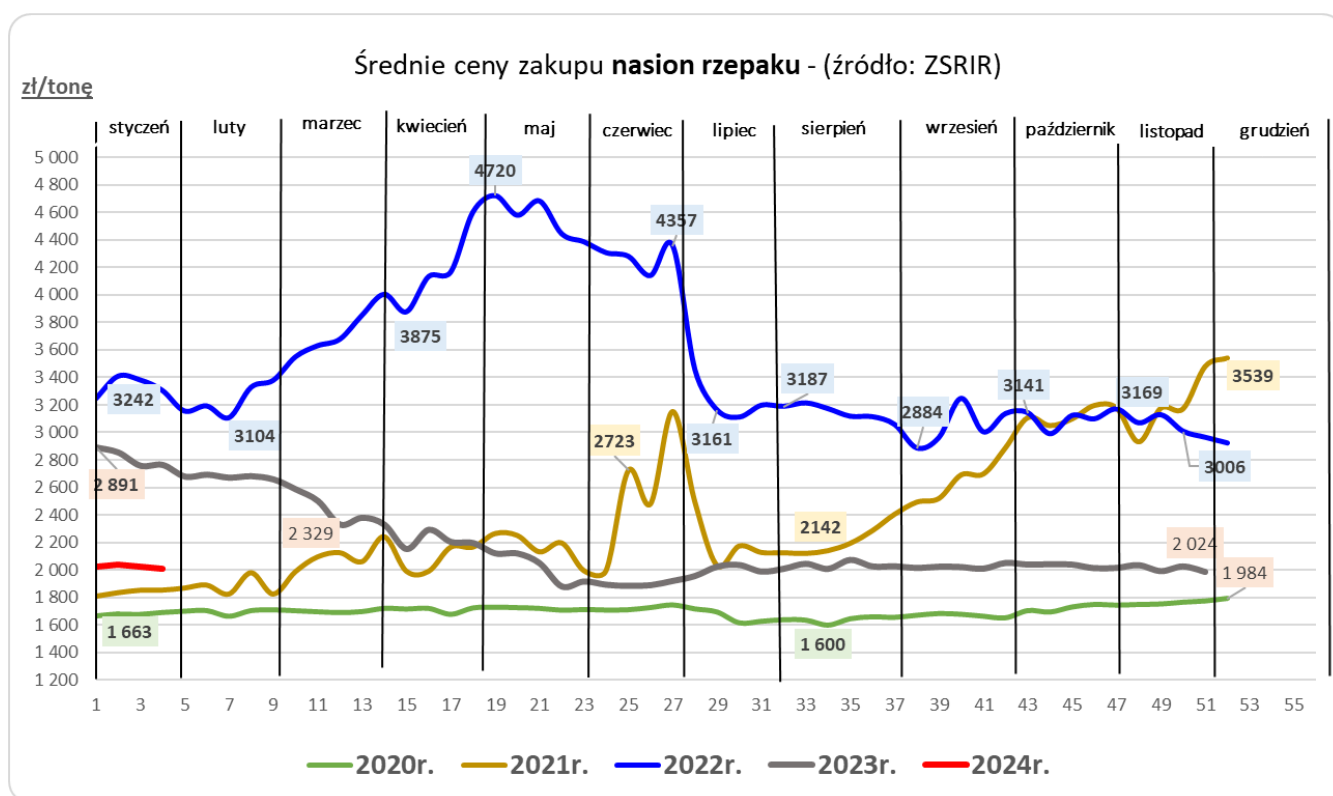
## Sygnaly z rynku:

...spadek ceny zakupu nasion rzepaku oraz ceny oleju rzepakowego rafinowanego w porównaniu do ubiegłego tygodnia...

... stabilne ceny śruty rzepakowej ...

Średnie ceny skupu nasion rzepaku, sprzedaży oleju rzepakowego oraz śruty rzepakowej

Towar	CENA [zł/tonę]					OBROTY		
	28.01.2024	21.01.2024	29.01.2023	Zmiana tyg.	Zmiana roczna	Zmiana tyg.	Zmiana roczna	
Rzepak - nasiona	2 009	2 023	2 764	-0,7%	-27,3%	↑	↑	
Olej rzepakowy rafinowany	4 885	4 921	8 069	-0,7%	-39,5%	↓	↑	
Śruta rzepakowa	1 241	1 241	1 570	0,0%	-21,0%	↑	↑	



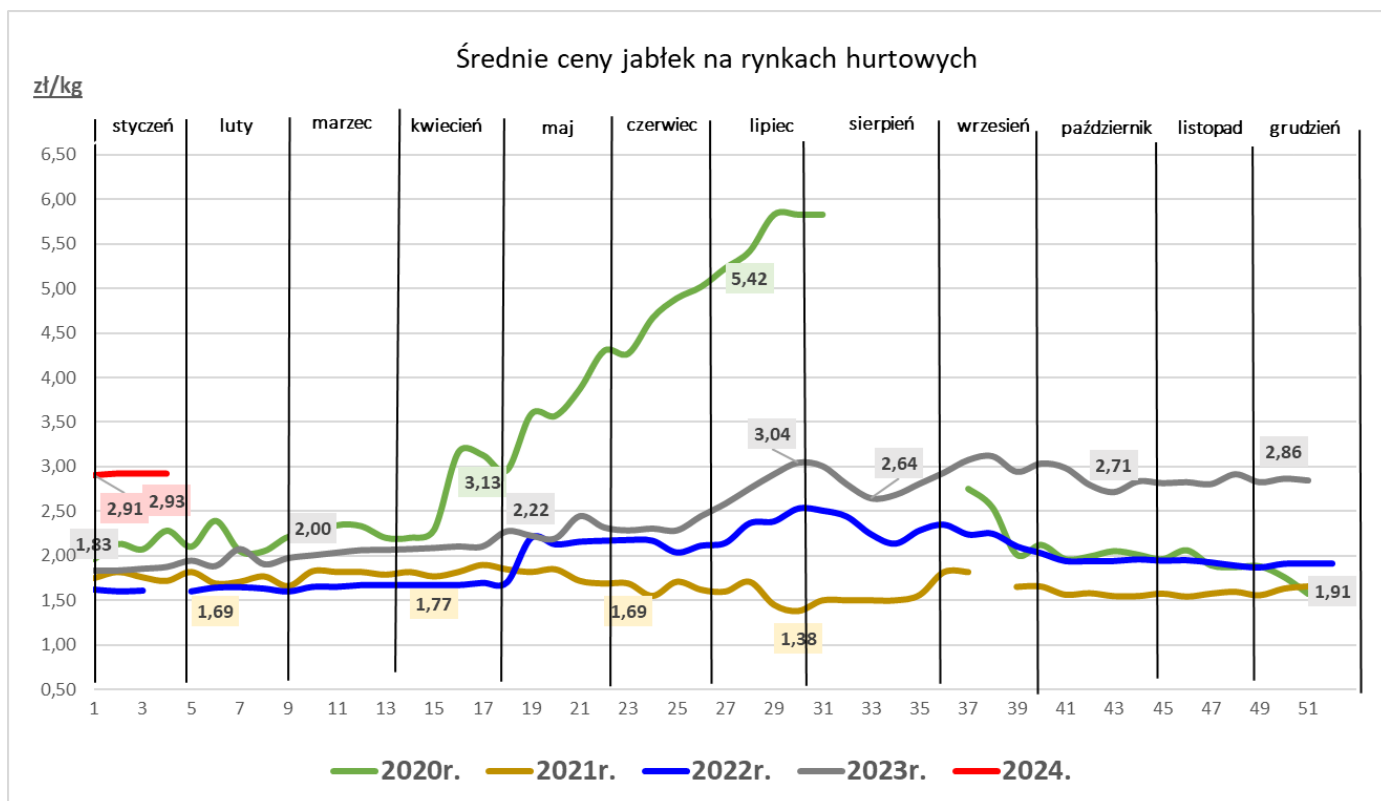
# RYNEK OWOCÓW I WARZYW

## Sygnaly z rynku:

...ceny gruszek i jabłek na tym samym poziomie co tydzień temu, są droższe niż rok temu....

...warzywa są droższe w porównaniu do ubiegłego tygodnia i większość z nich jest droższa niż rok temu ...

Towar	CENA [zł/kg]				
	01.02.2024	25.01.2024	26.01.2023	Zmiana tygodniowa	Zmiana roczna
<b>OWOCE</b>					
Gruszki (kraj)	5,44	5,44	3,81	0,0%	42,8%
Jabłka deserowe (kraj)	2,93	2,93	1,87	0,0%	56,6%
Banany (import)	5,22	5,14	6,83	1,6%	-23,6%
Cytryny (import)	6,45	6,50	7,13	-0,8%	-9,6%
Winogrona (import)	19,95	19,95	17,56	0,0%	13,6%
<b>WARZYWA</b>					
Cebula biała (kraj)	2,46	2,36	2,71	4,2%	-9,3%
Kapusta biała (kraj)	1,75	1,73	1,42	1,4%	23,6%
Marchew (kraj)	2,65	2,50	2,33	5,8%	13,8%
Pietruszka (kraj)	6,56	6,36	4,57	3,1%	43,6%
Pomidory malinowe	20,32	19,38	21,12	4,8%	-3,8%
Selery (kraj)	3,60	3,50	3,36	2,9%	7,0%
Ziemniaki (kraj)	1,83	1,77	1,42	3,0%	29,1%



## RYNEK CUKRU

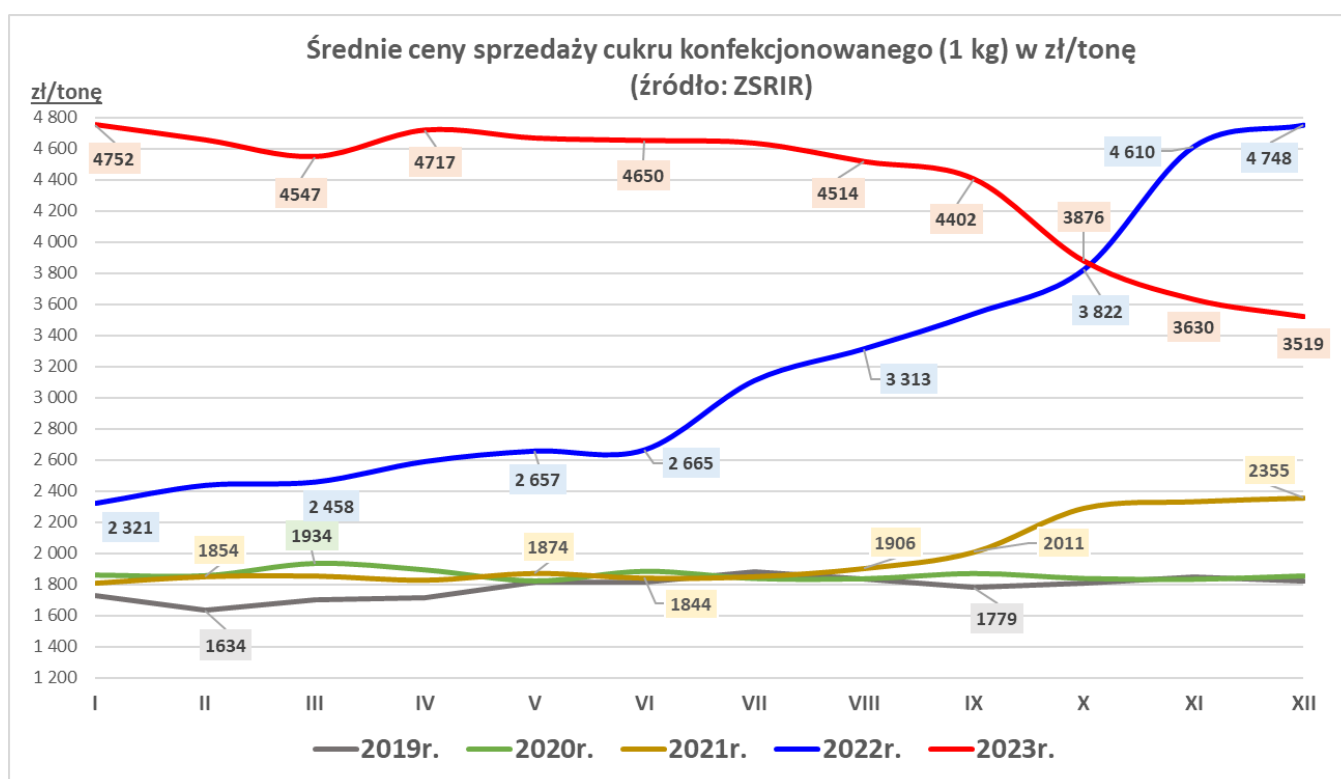
### Sygnaly z rynku:

... dalszy spadek ceny sprzedaży cukru białego konfekcjonowanego w porównaniu do poprzedniego miesiąca, roczny spadek...

... spadek wielkości sprzedaży cukru konfekcjonowanego w porównaniu do poprzedniego miesiąca, roczny spadek...

### Średnie ceny sprzedaży cukru białego konfekcjonowanego (w opakow. 1 kg) - rynek krajowy

Towar	CENA [zł/tonę]					OBROTY	
	grudzień 2023	listopad 2023	grudzień 2022	Zmiana miesięczna	Zmiana roczna	Zmiana miesięczna	Zmiana roczna
Cukier (1 kg)	3 519	3 630	4 748	-3,0%	-25,9%	↓	↓



## RYNEK PASZ

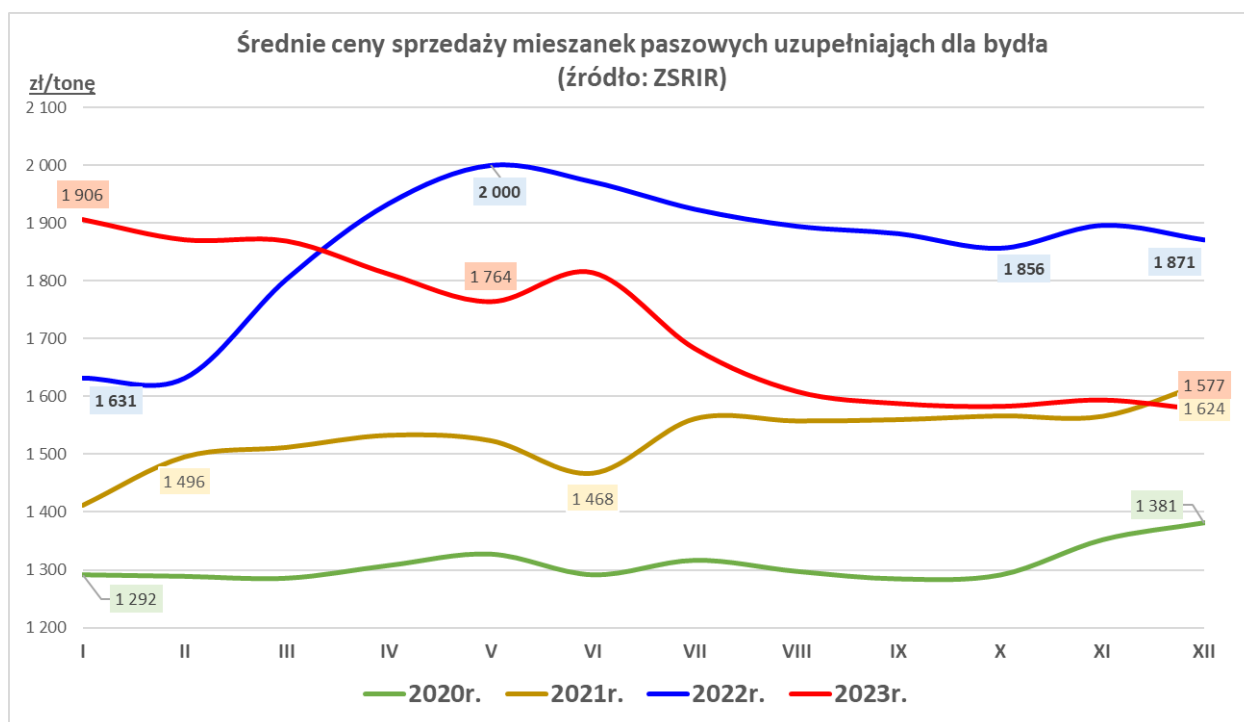
### Sygnaly z rynku:

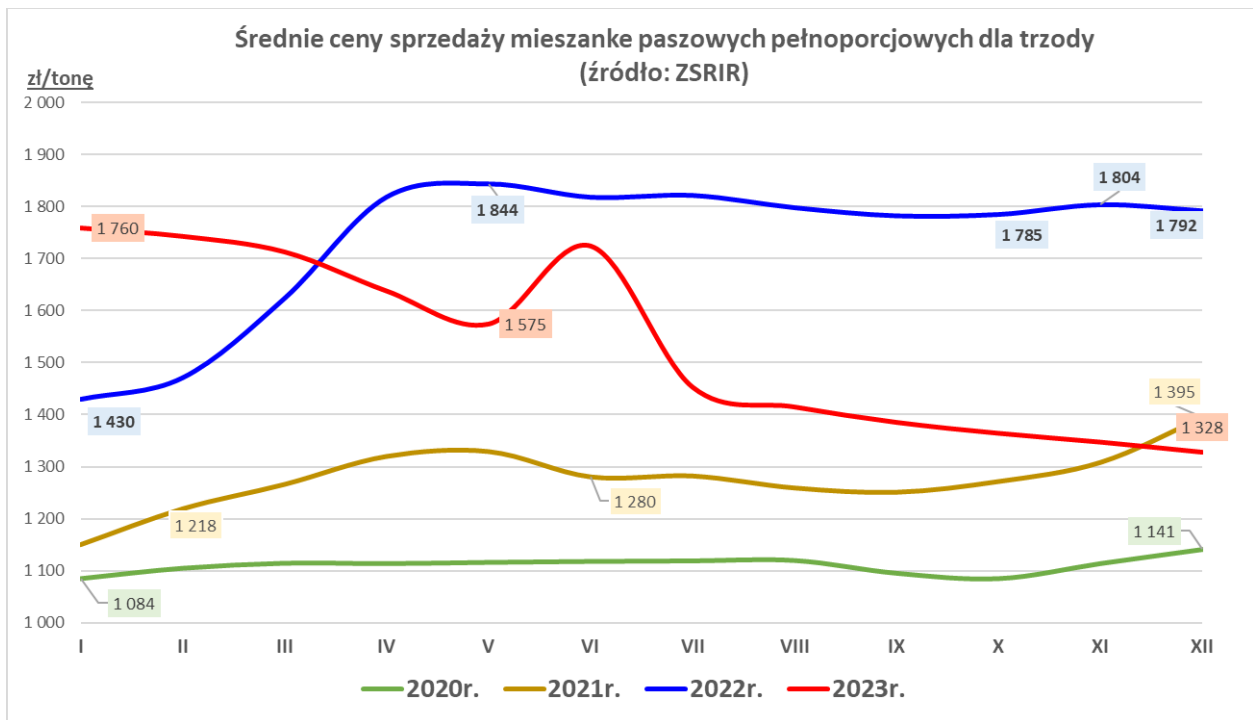
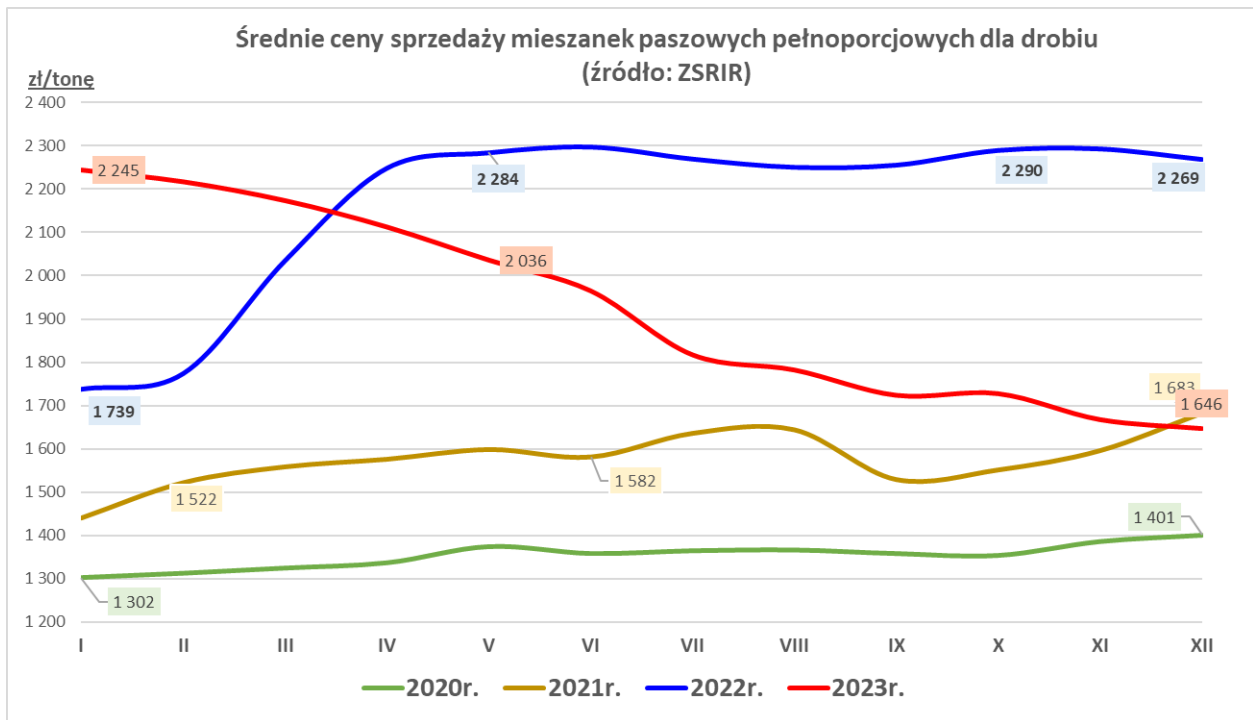
...spadek cen sprzedaży...

...spadek wielkości sprzedaży pasz...

### Średnie ceny sprzedaży mieszanek paszowych pełnoporcjowych

Przeznaczenie	CENA [zł/tonę]				OBROTY		
	grudzień 2023	listopad 2023	grudzień 2022	Zmiana miesięczna	Zmiana roczna	Zmiana miesięczna	Zmiana roczna
Drób	1 646	1 667	1 683	-1,3%	-2,2%	↓	↓
Trzoda chlewna	1 328	1 347	1 792	-1,4%	-25,9%	↑	↓
Bydło (tylko MPU)	1 577	1 595	1 871	-1,1%	-15,7%	↓	↓





# RYNEK CHMIELU

## Sygnaty z rynku:

- 1 ...spadek ceny skupu odmian aromatycznych, wzrost ceny skupu odmian goryczkowych...
- 2 ... spadek ilości skupionych szyszek w porównaniu z listopadem...

## Średnie ceny skupu szyszek chmielu w skupie kontraktacyjnym

Towar	CENA [zł/kg]			OBROTY	
	grudzień 2023	listopad 2023	Zmiana miesięczna	Zmiana miesięczna	Zmiana roczna
Chmiel aromatyczny	20,20	22,17	-8,9%	↓	↑
Chmiel goryczkowy	21,31	20,62	3,3%	↓	↓

