

ZINTEGROWANY SYSTEM ROLNICZEJ INFORMACJI RYNKOWEJ

(podstawa prawna: ustawa o rolniczych badaniach rynkowych z dnia 30 marca 2001 r.)

WYDZIAŁ INFORMACJI RYNKOWEJ

RYNEK ROŚLIN OLEISTYCH



Nr 30/2021

5 sierpnia 2021 r.

NOTOWANIA CEN ZA OKRES: 26.07.2021 – 01.08.2021 r.

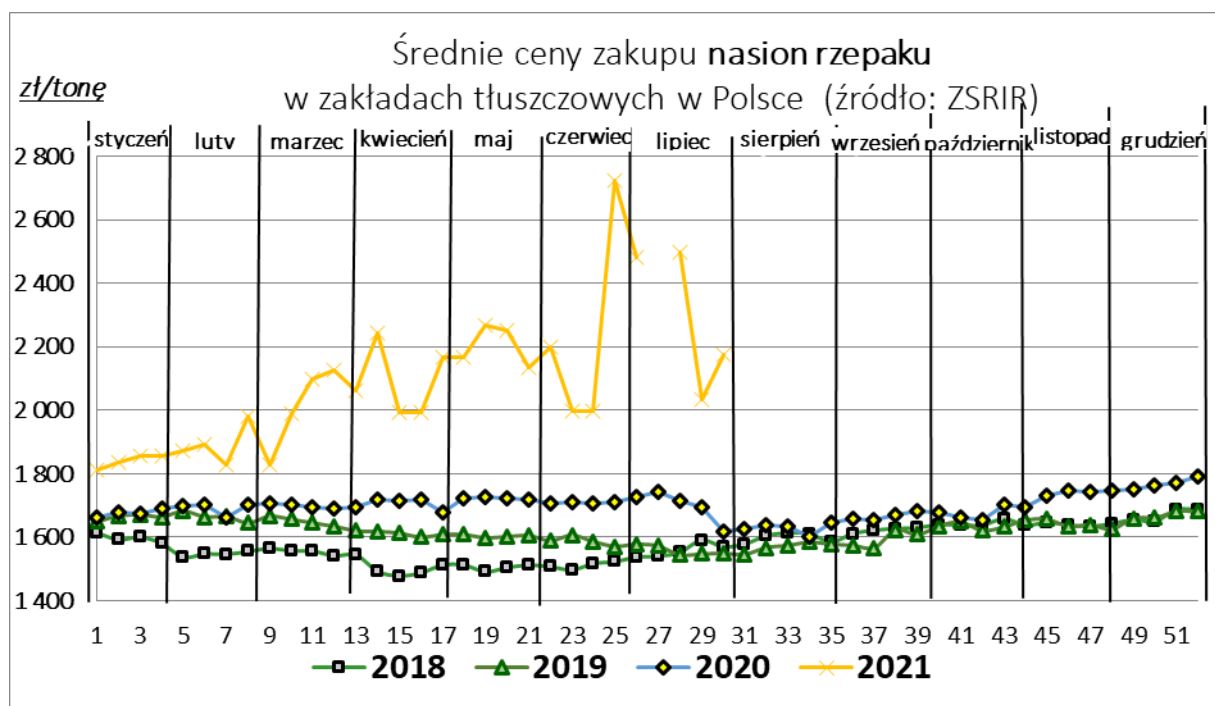
Badanie cen zakupu i sprzedaży prowadzone jest na reprezentatywnej grupie.  
Średnie ceny liczone są jako średnia ważona.

1. Cena zakupu nasion rzepaku w zakładach tłuszczowych

TOWAR	CENA [zł/tonę]			Tyg. zm. ceny	Rocz. zm. ceny
	2021-08-01	2021-07-25	2020-07-26	[%]	[%]
Nasiona rzepaku	2 178	2 035	1 616	7,0	34,8

Średnia krajowa cena zakupu netto\* nasion rzepaku w zakładach tłuszczowych

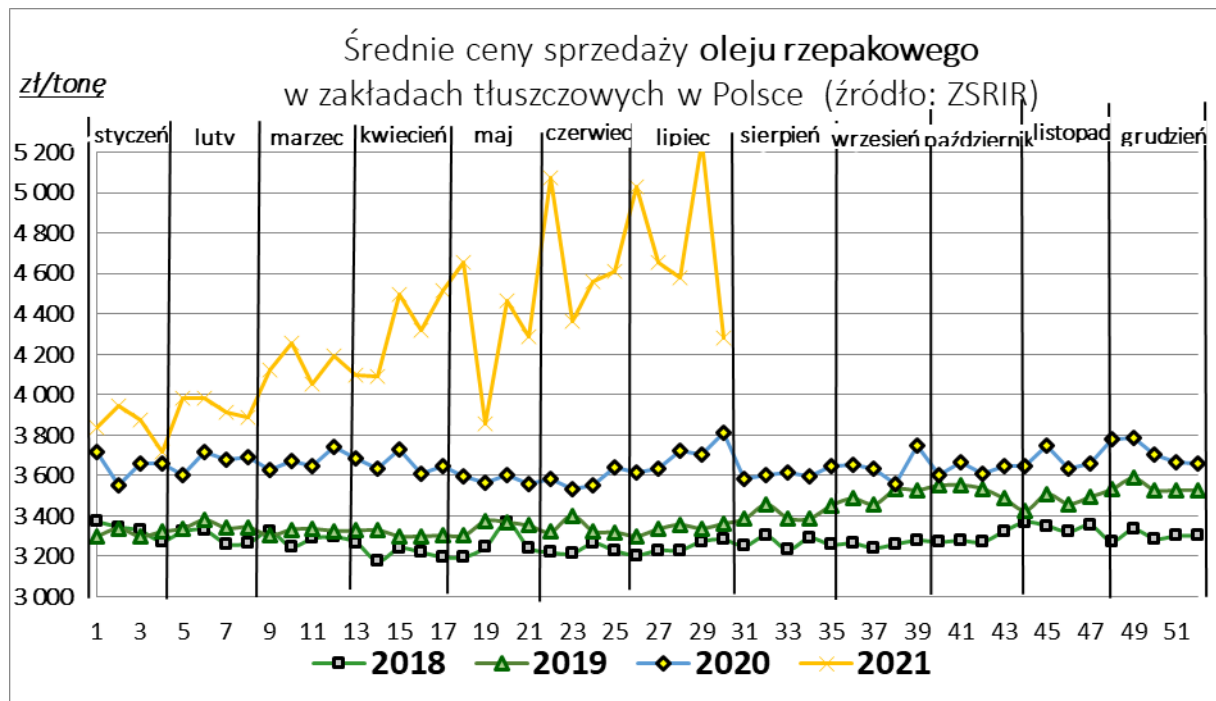
Cena wyliczona jako średnia cena rzepaku zakupionego w ramach zawartych kontraktów i poza nimi.



## 2. Ceny sprzedaży oleju rzepakowego

TOWAR	CENA [zł/tonę]			Tyg. zm. ceny	Rocz. zm. ceny
	2021-08-01	2021-07-25	2020-07-26	[%]	[%]
<b>Olej rzepakowy rafinowany</b>	4 382	5 251	3 810	-16,5	15,0

*Średnia krajowa cena sprzedaży netto oleju rafinowanego*



## 3. Ceny sprzedaży oleju surowego

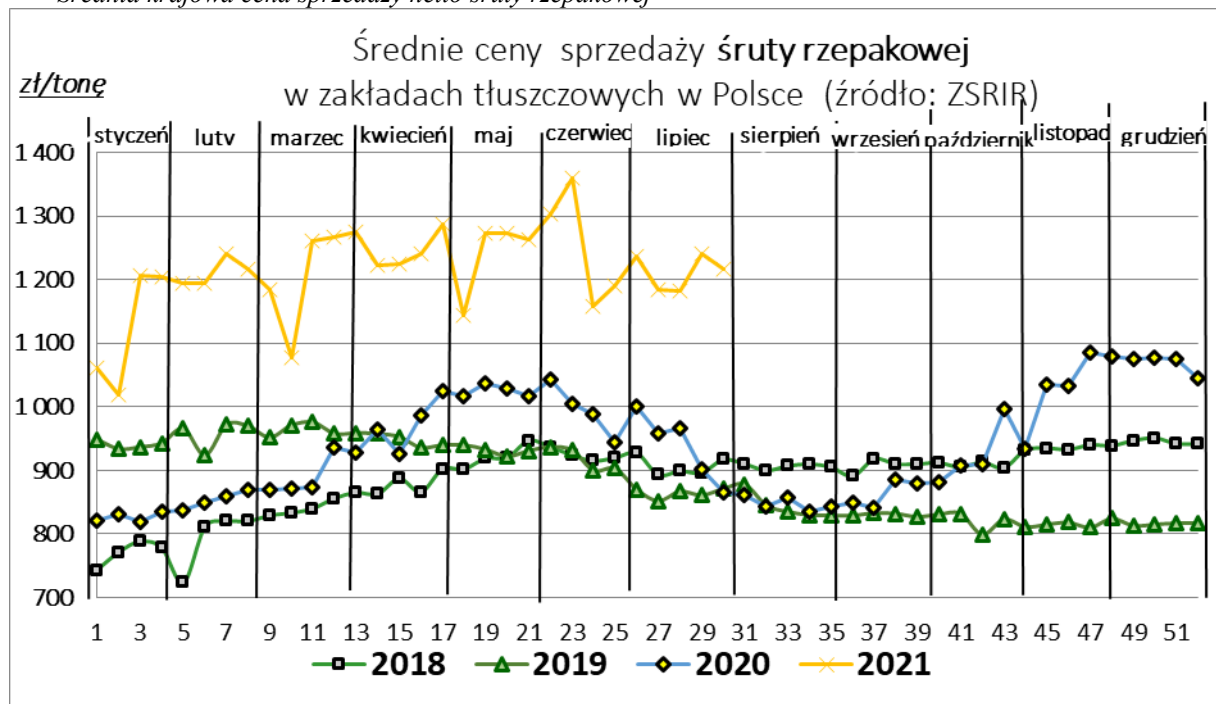
TOWAR	CENA [zł/tonę]			Tyg. zm. ceny	Rocz. zm. ceny
	2021-08-01	2021-07-25	2020-07-26	[%]	[%]
<b>Olej surowy</b>	5 988	6 035	bn.	-0,8	bn.

*Średnia krajowa cena sprzedaży netto oleju surowego*

#### 4. Ceny sprzedaży śruty rzepakowej

TOWAR	CENA [zł/tonę]			Tyg. zm. ceny	Rocz. zm. ceny
	2021-08-01	2021-07-25	2020-07-26	[%]	[%]
Śruta rzepakowa	1 216	1 241	866	-2,0	40,4

*Średnia krajowa cena sprzedaży netto śruty rzepakowej*

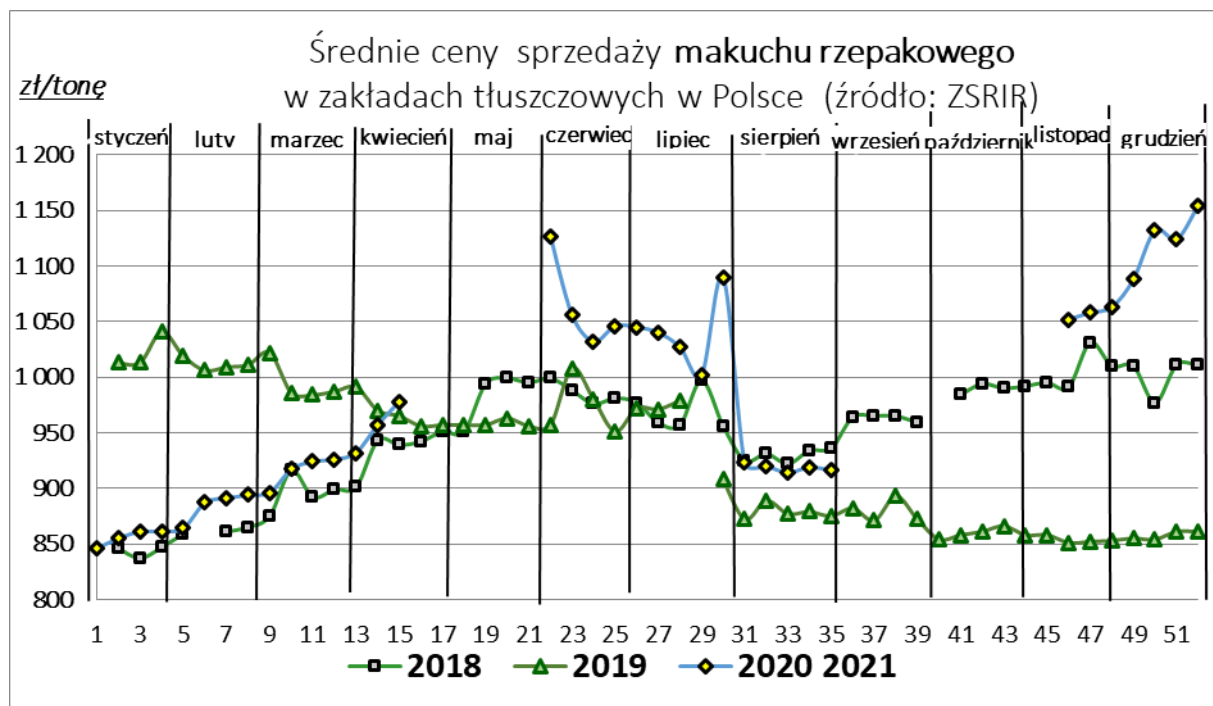


*Średnia krajowa cena sprzedaży netto śruty rzepakowej*

## 5. Ceny sprzedaży makuchu rzepakowego

TOWAR	CENA [zł/tonę]			Tyg. zm. ceny	Rocz. zm. ceny
	2021-08-01	2021-07-25	2020-07-26	[%]	[%]
<b>Makuch rzepakowy</b>	nld	nld	1 090	--	--

Średnia krajowa cena sprzedaży netto makuchu rzepakowego



Średnie, miesięczne ceny netto (bez VAT) płacone dostawcom przez przedsiębiorstwa dokonujące ZAKUPU RZEPAKU [zł/tonę]

RZEPAK	styczeń	luty	marzec	kwiecień	maj	czerwiec	lipiec	sierpień	wrzesień	październik	listopad	grudzień
<b>2021</b>	1863	1892	2061	2095	2210	2279						
<b>2020</b>	1685	1693	1695	1707	1718	1713	1639	1631	1666	1677	1640	1767
<b>2019</b>	1668	1660	1639	1609	1599	1586	1548	1575	1590	1639	1637	1667
<b>2018</b>	1577	1554	1550	1487	1503	1520	1566	1597	1621	1641	1640	1666
<b>2017</b>	1874	1893	1882	1839	1794	1687	1565	1572	1586	1593	1618	1631
<b>2016</b>	1684	1690	1672	1695	1757	1769	1597	1612	1664	1698	1771	1835
<b>2015</b>	1501	1512	1544	1536	1552	1618	1463	1498	1540	1607	1605	1667
<b>2014</b>	1493	1555	1595	1719	1758	1631	1325	1358	1356	1351	1376	1404
<b>2013</b>	2006	1982	1986	1980	1979	1991	1510	1504	1568	1522	1519	1531
<b>2012</b>	2007	1977	1985	2060	2077	2012	2051	1998	2038	2003	1982	2007
<b>2011</b>	1678	1776	1597	1729	1765	1817	1827	1827	1916	1970	1954	1922

Polski handel nasionami rzepaku innymi niż do siewu (CN 1205) w I-V 2021 r. (dane wstępne) według ważniejszych krajów.

EKSPORT						IMPORT					
I-V 2020r.*			I-V 2021r*.			I-V 2020r.*			I-V 2021r*.		
Kraj	Wartość [tys. EUR]	Wolumen [tony]	Kraj	Wartość [tys. EUR]	Wolumen [tony]	Kraj	Wartość [tys. EUR]	Wolumen [tony]	Kraj	Wartość [tys. EUR]	Wolumen [tony]
<b>OGÓLEM</b>	<b>41 301</b>	<b>101 180</b>	<b>OGÓLEM</b>	<b>30 701</b>	<b>81 397</b>	<b>OGÓLEM</b>	<b>76 082</b>	<b>181 402</b>	<b>OGÓLEM</b>	<b>93 205</b>	<b>189 349</b>
Niemcy	37 166	95 839	Niemcy	24 494	68 548	Austria	37 672	93 692	Republika Czeska	26 364	60 185
Republika Czeska	1 831	4 842	Republika Czeska	3 883	8 788	Dania	19 614	48 124	Słowacja	22 047	47 497
Rosja	1 796	297	Norwegia	1 382	3 096	Francja	10 143	21 980	Niemcy	18 624	34 489
Kazachstan	259	23	Belgia	307	510	Litwa	3 549	8 969	Australia	14 543	25 508
Francja	154	16	Francja	248	290	Lotwa	1 753	381	Francja	5 744	9 783
Belgia	54	97	Ukraina	189	19	Niemcy	974	2 558	Węgry	3 216	5 770
Japonia	23	38	Holandia	60	9	Republika Czeska	922	1 965	Ukraina	2 008	4 901
Republika Południowej	14	20	Austria	54	55	Rumunia	773	2 158	Rumunia	453	892
Dania	3	5	Węgry	44	10	Słowacja	652	1 557	Kazachstan	172	275
Austria	1	2	Japonia	24	40	Ukraina	11	15	Holandia	15	25

Polski handel olejem rzepakowym (CN 1514) w I-IV 2021 r. (dane wstępne) według ważniejszych krajów.

EKSPORT						IMPORT					
I-V 2020r.*			I-V 2021r*.			I-V 2020r.*			I-V 2021r*.		
Kraj	Wartość [tys. EUR]	Wolumen [tony]	Kraj	Wartość [tys. EUR]	Wolumen [tony]	Kraj	Wartość [tys. EUR]	Wolumen [tony]	Kraj	Wartość [tys. EUR]	Wolumen [tony]
<b>OGÓLEM</b>	<b>31 453</b>	<b>34 755</b>	<b>OGÓLEM</b>	<b>49 077</b>	<b>52 360</b>	<b>OGÓLEM</b>	<b>56 642</b>	<b>68 107</b>	<b>OGÓLEM</b>	<b>72 663</b>	<b>74 096</b>
Niemcy	13 669	15 790	Niemcy	34 358	38 407	Republika Czeska	24 529	29 198	Republika Czeska	35 468	37 811
Republika Czeska	6 852	8 055	Litwa	3 272	3 087	Austria	12 402	14 989	Austria	14 571	14 692
Szwecja	2 158	2 178	Republika Czeska	2 728	2 584	Niemcy	6 119	6 597	Białoruś	7 133	6 755
Litwa	1 456	1 494	Szwecja	1 421	1 169	Białoruś	5 370	7 345	Niemcy	6 488	6 441
Izrael	1 141	1 182	Lotwa	1 266	1 169	Węgry	3 272	4 089	Rumunia	5 300	5 075
Estonia	1 123	1 372	Izrael	1 000	1 041	Rumunia	1 571	2 092	Węgry	1 250	1 179
Dania	1 068	1 106	Dania	779	822	Słowacja	1 310	1 586	Serbia	787	728
Ukraina	578	631	Ukraina	723	682	Ukraina	595	903	Ukraina	450	489
Finlandia	564	528	Belgia	528	613	Wielka Brytania	460	408	Szwecja	295	176
Norwegia	550	551	Słowacja	509	509	Szwecja	373	253	Słowenia	178	194
Wielka Brytania	506	336	Norwegia	439	444	Słowenia	241	282	Litwa	140	169
Słowacja	467	453	Chiny	365	386	Litwa	122	150	Belgia	140	99
Lotwa	405	368	Wielka Brytania	337	259	Belgia	117	106	Holandia	137	77

\* dane wstępne

Źródło: Dane MF

Biuletyn „Rynek roślin oleistych” ukazuje się w każdy czwartek.

**Wydawca:**

Ministerstwo Rolnictwa i Rozwoju Wsi, ul. Wspólna 30; 00-930 Warszawa

Departament Przetwórstwa i Rynków Rolnych

tel. (022) 623-16-32, fax (022) 623-23-00

Internet: [strona ZSRIR](http://strona.ZSRIR); E-mail: [biuletyn@minrol.gov.pl](mailto:biuletyn@minrol.gov.pl)

**Autor:**

Tomasz Chrusliński, tel. (022) 623-27-67; E-mail: [tomasz.chruslinski@minrol.gov.pl](mailto:tomasz.chruslinski@minrol.gov.pl)

**Warunki otrzymywania biuletynu:**

Biuletyn udostępniany jest wszystkim zainteresowanym bezpłatnie.

Wykorzystanie możliwe wyłącznie z podaniem źródła