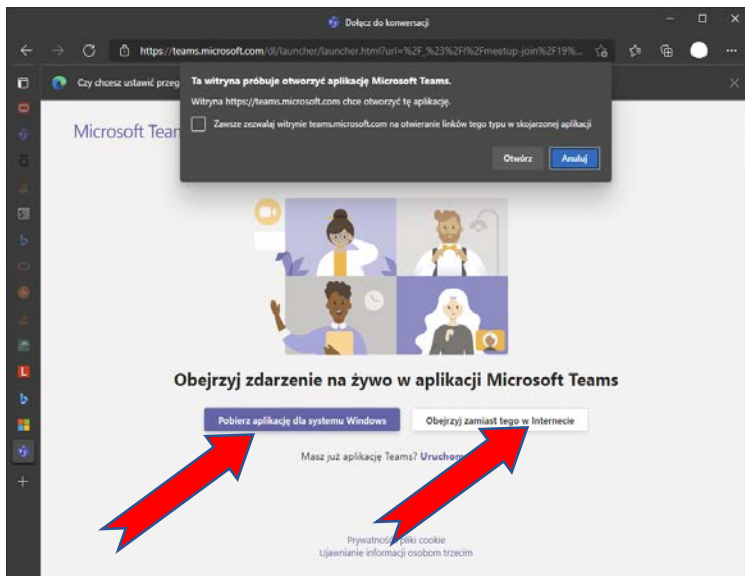


Instrukcja dołączania do spotkania MS TEAMS.

- Uczestnik spotkania po naciśnięciu przycisku z łączem do spotkania lub wklejeniu linka spotkania do paska adresu przeglądarki internetowej powinien zobaczyć poniższy ekran:



- W zależności od podjętej przez uczestnika decyzji, możliwe są trzy akcje związane z trybem uczestnictwa w spotkaniu:

1. Poprzez pobranie aplikacji dla wybranego systemu operacyjnego MS Windows lub iOS

Pobierz aplikację dla systemu Windows

2. Bezpośrednio w przeglądarce internetowej.

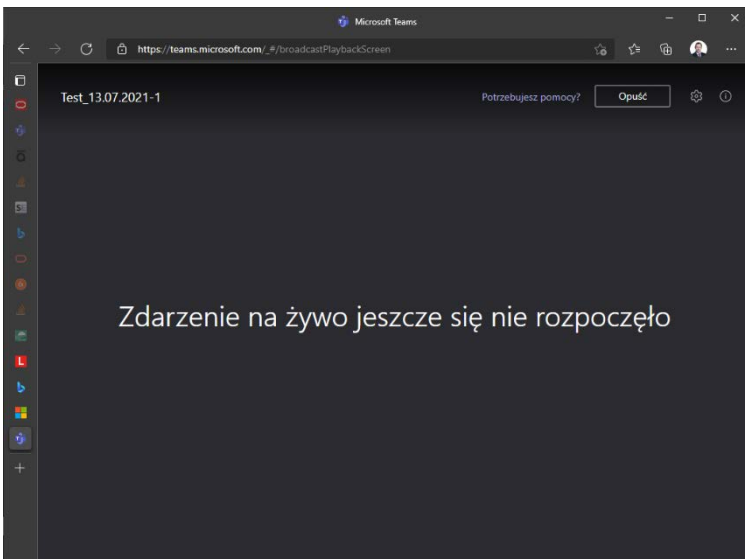
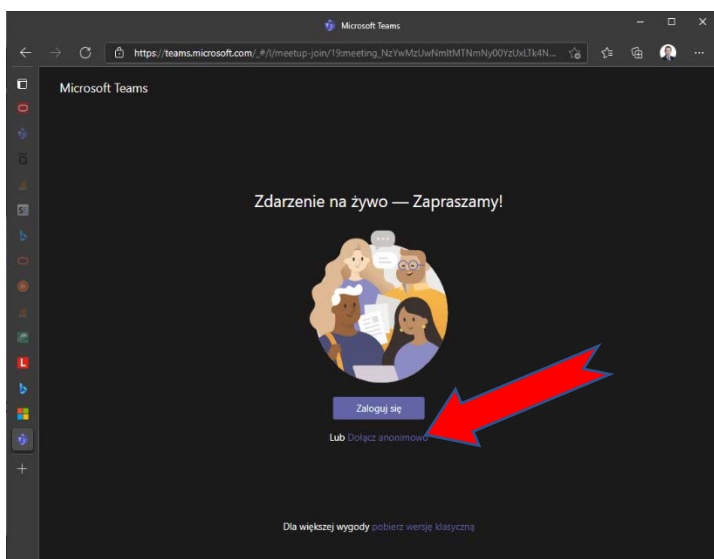
Obejrzyj zamiast tego w Internecie

3. Wykorzystanie już zainstalowanej aplikacji MS TEAMS.

Masz już aplikację Teams? **Uruchom teraz**

W celu dokonania wyboru należy wskazać kursorem właściwą opcję.

- W przypadku wyboru opcji nr 1 system poprowadzi przez proces pobrania i instalacji aplikacji MS TEAMS.
- W przypadku wybrania opcji nr 2 pojawi się ekran logowania do spotkania, jeżeli posiadamy konto mamy możliwość zalogowania się do MS TEAMS lub można dołączyć anonimowo:



Życzymy owocnego spotkania Zespół ARiMR!