

PAŃSTWOWY POWIATOWY INSPEKTOR SANITARNY WE WRZEŚNI

**OCENA STANU SANITARNEGO I SYTUACJI
EPIDEMIOLOGICZNEJ**

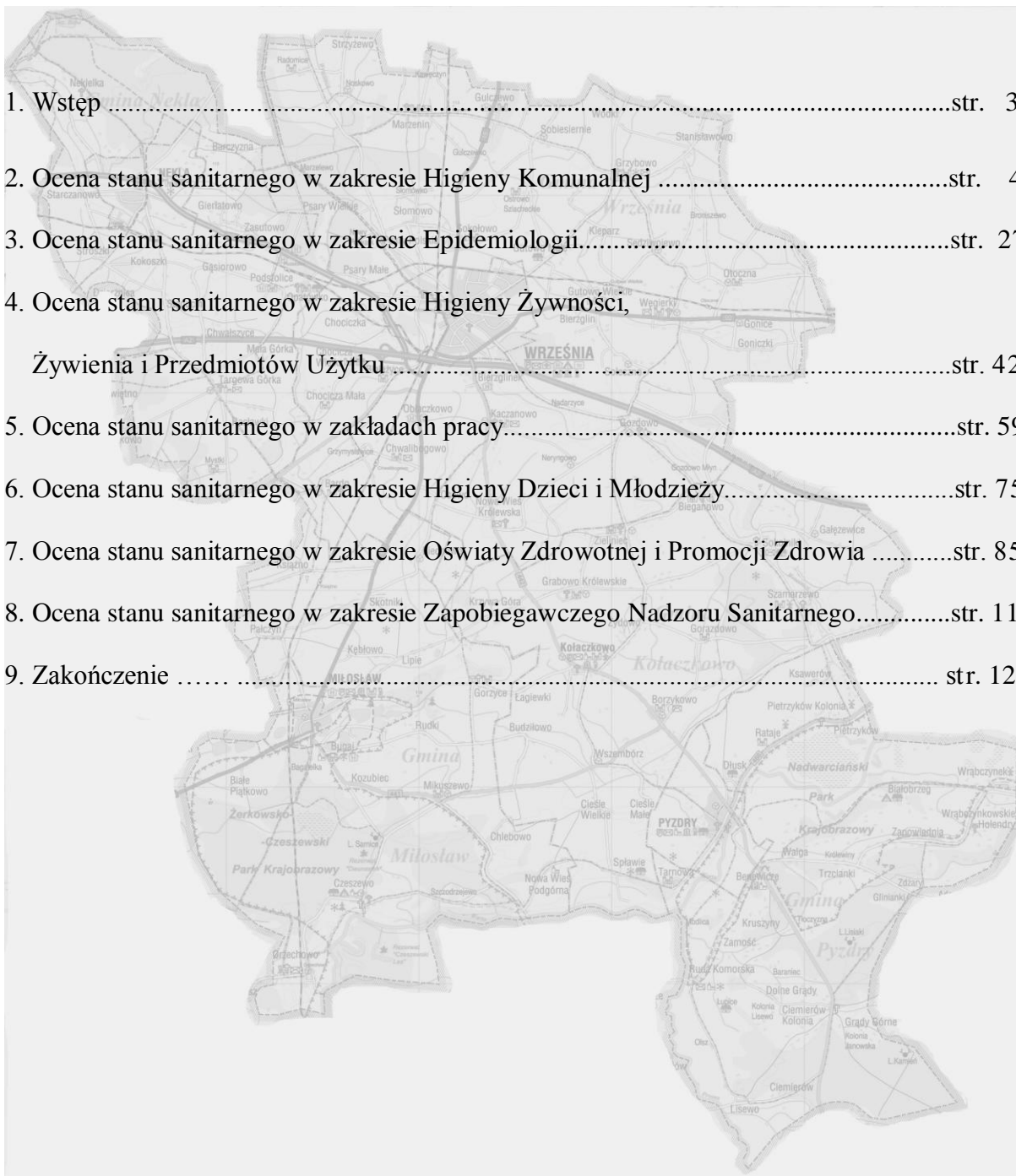
**POWIATU WRZESIŃSKIEGO
ZA ROK 2011**



Września, luty 2012 r.

Spis treści:

1. Wstęp	str. 3
2. Ocena stanu sanitarnego w zakresie Higieny Komunalnej	str. 4
3. Ocena stanu sanitarnego w zakresie Epidemiologii.....	str. 27
4. Ocena stanu sanitarnego w zakresie Higieny Żywności, Żywienia i Przedmiotów Użytku	str. 42
5. Ocena stanu sanitarnego w zakładach pracy.....	str. 59
6. Ocena stanu sanitarnego w zakresie Higieny Dzieci i Młodzieży.....	str. 75
7. Ocena stanu sanitarnego w zakresie Oświaty Zdrowotnej i Promocji Zdrowia	str. 85
8. Ocena stanu sanitarnego w zakresie Zapobiegawczego Nadzoru Sanitarnego.....	str. 114
9. Zakończenie	str. 121



Wstęp

Państwowy Powiatowy Inspektor Sanitarny we Wrześni obejmuje swym nadzorem następujące miasta i gminy: Września, Nekla, Pyzdry, Miłosław, Kołaczkowo.

W roku 2011 zgodnie z głównym celem działalności:

„Promowanie zdrowego stylu życia, czuwanie nad bezpieczeństwem żywności i żywienia oraz zdrowotnym wody, zapobieganie powstawaniu chorób, w tym chorób zakaźnych i zawodowych poprzez sprawowanie nadzoru sanitarnego oraz prowadzenie działalności zapobiegawczej i przeciwepidemicznej”

prowadzono nadzór sanitarny nad warunkami:

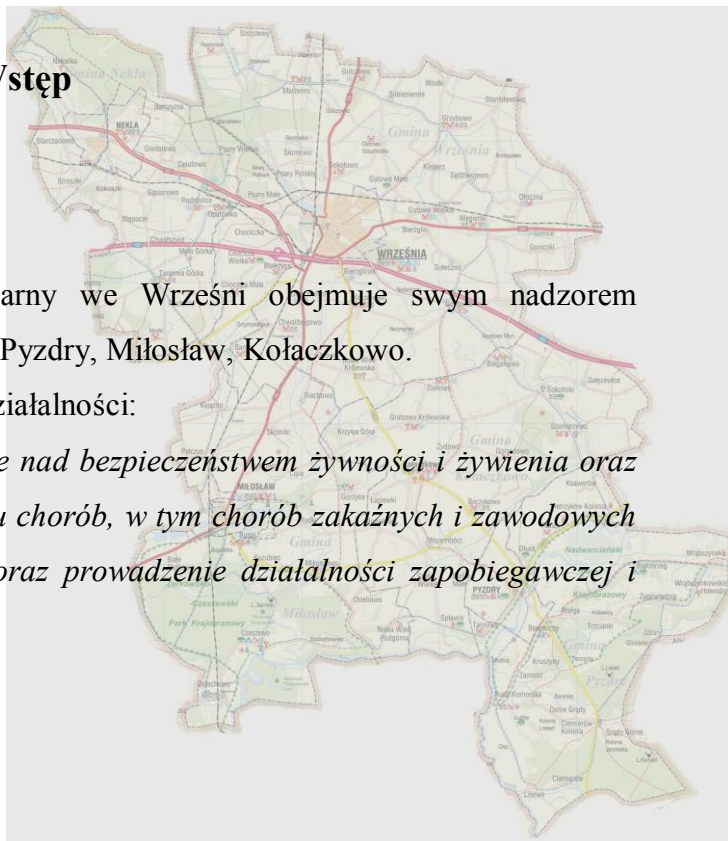
- zdrowotnymi żywności i żywienia,
- higieny środowiska,
- higieny pacy,
- higieny w szkołach i innych placówkach oświatowo - wychowawczych.

Celem sprawowanego nadzoru była ochrona zdrowia ludzkiego przed wpływem czynników szkodliwych. Wykonywanie zadań odbywało się poprzez:

- sprawowanie zapobiegawczego i bieżącego nadzoru sanitarnego,
- prowadzenie działalności zapobiegawczej i przeciwepidemicznej w zakresie chorób, zwłaszcza zakaźnych,
- inicjowanie, organizowanie, koordynowanie i prowadzenie działalności oświatowo-zdrowotnej w celu kształtowania postaw i zachowań prozdrowotnych.

Powyższe zadania realizowane były przez poszczególne komórki organizacyjne stacji lub samodzielne stanowiska pracy:

- Higienę Żywności, Żywienia i Przedmiotów Użytku,
- Higienę Komunalną,
- Higienę Pracy,
- Epidemiologię,
- Higienę Dzieci i Młodzieży,
- Oświatę Zdrowotną i Promocję Zdrowia,
- Zapobiegawczy Nadzór Sanitarny.



Ocena stanu sanitarnego w zakresie Higieny Komunalnej

I. Monitoring jakości wody przeznaczonej do spożycia.

W 2011 r. woda przeznaczona do zbiorowego zaopatrzenia mieszkańców powiatu wrzesińskiego była pozyskiwana z 38 ujęć wód podziemnych (38 wodociągów). Wymagania dla wody przeznaczonej do spożycia przez ludzi określa rozporządzenie Ministra Zdrowia z dnia 29 marca 2007 r. w sprawie jakości wody przeznaczonej do spożycia przez ludzi / Dz. U. z 2007 r. Nr 61, poz. 417 z późn. zm./.

W/w rozporządzenie określa min.: wymagania dotyczące jakości wody, sposób oceny jakości wody, zakres badań, program monitoringu jakości wody.

W 2011 r. skontrolowano wszystkie ujęcia wód podziemnych co stanowiło 100 % obiektów objętych ewidencją. Pracownicy pionu higieny komunalnej pobrali 183 próby wody przeznaczonej do spożycia. Wśród objętych nadzorem wodociągów udział poszczególnych grup urządzeń o danej produkcji wody w 2011 r. przedstawiał się następująco:

- poniżej 100 m³/dobę – 13 wodociągów,
- 100 - 1000 m³/dobę – 23 wodociągi
- 1000 - 10000 m³/dobę – 2 wodociągi

Na terenie powiatu wrzesińskiego pod nadzorem jest 5 wodociągów publicznych miejskich: we Wrześni, w Miłosławiu, Nekli, 2 wodociągi w Pyzdrach oraz 1 wodociąg lokalny miejski. Pozostałe wodociągi to wodociągi publiczne wiejskie znajdujące się na terenach wiejskich, w tym dwa wodociągi lokalne.

Z dniem 1 lipca 2011 r. wodociąg zakładowy w Starczanowie gm. Nekla przestał zaopatrywać w wodę mieszkańców wsi Starczanowo. Obowiązki i prawa dostawcy wody dla ludności przejął Zakład Gospodarki Komunalnej w Nekli. Woda dostarczana jest z wodociągu publicznego w Nekli.

Wodociąg zakładowy w Chwałszycach gm. Nekla przestał dostarczać wodę mieszkańcom wsi Chwałszyce z dniem 4 października 2011 r. Prawa i obowiązki nowego dostawcy wody nabył Zakład Gospodarki Komunalnej w Nekli. Mieszkańcy wsi zaopatrywani są w wodę z wodociągu publicznego w Targowej Górcie.

W porównaniu z rokiem 2010 jakość wody poprawiła się w 3 wodociągach:

- gmina Września: wodociągi w Sokołowie i Bierzplinie,
- gmina Nekla: wodociąg w Podstolicach.

Bez zmian w porównaniu z rokiem 2010 pozostała jakość wody w 25 wodociągach:

- wodę spełniającą normy sanitarne dostarczało 30 wodociągów tj.
 - gmina Września: Września, Nowy Folwark, Grzybowo, Kaczanowo, Bardo, Gozdowo, lokalny - Mleczarnia we Wrześni, Marzenin, Ostrowo Szlacheckie, Kawęczyn, Gulczewo,
 - gmina Nekla: Nekla, Targowa Górka, Chwałszyce, Starczanowo, lokalny – Hotelu Polonia w Zasutowie,
 - gmina Miłosław: Miłosław, Pałczyn, Białe Piątkowo, Skotniki, Bugaj, Czeszewo,
 - gmina Kołaczkowo: Wszembórz, Bieganowo, Kołaczkowo, Gorazdowo, Sokolniki.
 - gmina Pызdry: Pietrzyków, Pызdry ul. Wrocławska, Lisewo.
- wodę nie spełniającą wymagań dostarczał 1 wodociąg lokalny (produkujący wodę tylko na własne potrzeby) tj:
 - gmina Nekla: Pasz-Kospol (mętność, amoniak).

W porównaniu do roku 2010 pogorszyła się jakość wody w 4 wodociągach:

- gmina Września: Gutowo Małe (podwyższona zawartość mętności, żelaza i manganu),
- gmina Nekla: Stroszki (podwyższona zawartość amoniaku i manganu),
- gmina Pызdry: Pызdry ul. Nadrzeczna (podwyższona zawartość mętności i żelaza), Wrąbczynek (podwyższona zawartość mętności, żelaza i manganu).

•

Państwowy Powiatowy Inspektor Sanitarny we Wrześni dla poniższych wodociągów stwierdza przydatność wody

Producent: Przedsiębiorstwo Wodociągów i Kanalizacji Sp. z o. o. we Wrześni ul. Miłosławska 8

Nazwa wodociągu	Produkcja wody (m ³ /d)	Liczba ludności zaopatrywanej w wodę	Jakość wody	Przekroczenia dopuszczalnych wartości parametrów
Wodociąg publiczny Września	4295,9	29900	woda przydatna do spożycia przez ludzi	-
Wodociąg publiczny Bardo	210,4	1250	woda przydatna do spożycia przez ludzi	-

Wodociąg publiczny Gozdowo	114,0	850	woda przydatna do spożycia przez ludzi	-
Wodociąg publiczny Kaczanowo	522,9	3700	woda przydatna do spożycia przez ludzi	-
Wodociąg publiczny Nowy Folwark	333,7	2800	woda przydatna do spożycia przez ludzi	-
Wodociąg publiczny Otoczna	316,0	2600	woda przydatna do spożycia przez ludzi	-

Producent: Zakład Gospodarki Komunalnej w Nekli ul. Nad Maskawą 5

Nazwa wodociągu	Produkcja wody (m ³ /d)	Liczba ludności zaopatrywanej w wodę	Jakość wody	Przekroczenia dopuszczalnych wartości parametrów
Wodociąg publiczny Nekla	690,0	4892	woda przydatna do spożycia przez ludzi	-
Wodociąg publiczny Targowa Górka	100,0	1616	woda przydatna do spożycia przez ludzi	-

Producent: Zakład Gospodarki Komunalnej w Miłosławiu ul. Mostowa 18

Nazwa wodociągu	Produkcja wody (m ³ /d)	Liczba ludności zaopatrywanej w wodę	Jakość wody	Przekroczenia dopuszczalnych wartości parametrów
Wodociąg publiczny Miłosław	728,0	3563	woda przydatna do spożycia przez ludzi	-
Wodociąg publiczny Białe Piątkowo	77,0	291	woda przydatna do spożycia przez ludzi	-
Wodociąg publiczny Skotniki	54,0	271	woda przydatna do spożycia przez ludzi	-
Wodociąg publiczny Pałczyn	74,0	476	woda przydatna do spożycia przez ludzi	-
Wodociąg publiczny Bugaj	176,0	1452	woda przydatna do spożycia przez ludzi	-
Wodociąg publiczny Czeszewo	485,0	3500	woda przydatna do spożycia przez ludzi	-

Producent: Zakład Gospodarki Komunalnej i Mieszkaniowej w Kołaczku ul. Wrzesińska 41

Nazwa wodociągu	Produkcja wody (m ³ /d)	Liczba ludności zaopatrywanej w wodę	Jakość wody	Przekroczenia dopuszczalnych wartości parametrów
Wodociąg publiczny Kołaczko	208,0	1 085	woda przydatna do spożycia przez ludzi	-
Wodociąg publiczny Sokolniki	159,1	824	woda przydatna do spożycia przez ludzi	-
Wodociąg publiczny Wszembórz	234,7	2 115	woda przydatna do spożycia przez ludzi	-
Wodociąg publiczny Gorazdowo	162,6	1 083	woda przydatna do spożycia przez ludzi	-
Wodociąg publiczny Bieganowo	266,8	963	woda przydatna do spożycia przez ludzi	-

Producent: Zakład Gospodarki Komunalnej, Mieszkaniowej i Usług Wodno Kanalizacyjnych w Pyzdrach ul. Magistracka 1

Nazwa wodociągu	Produkcja wody (m ³ /d)	Liczba ludności zaopatrywanej w wodę	Jakość wody	Przekroczenia dopuszczalnych wartości parametrów
Wodociąg publiczny Pyzdry ul. Wrocławska	278	1675	woda przydatna do spożycia przez ludzi	-
Wodociąg publiczny Pietrzyków	205,1	2605	woda przydatna do spożycia przez ludzi	-
Wodociąg publiczny Lisewo	156,9	1760	woda przydatna do spożycia przez ludzi	-

Producent: P.P.H. „AGROPOL” Sp. z o.o w Sokotowie ul. Szlachecka 26

Nazwa wodociągu	Produkcja wody (m ³ /d)	Liczba ludności zaopatrywanej w wodę	Jakość wody	Przekroczenia dopuszczalnych wartości parametrów
Wodociąg zakładowy Ostrowo Szlacheckie	26,7	153	woda przydatna do spożycia przez ludzi	-
Wodociąg zakładowy	35,9	96	woda przydatna do spożycia przez ludzi	-

Kawęczyn				
Wodociąg zakładowy Gulczewo	38,8	162	woda przydatna do spożycia przez ludzi	-
Wodociąg zakładowy Bierzgin	174,1	675	woda przydatna do spożycia przez ludzi	-
Wodociąg zakładowy Sokołowo	190,5	680	woda przydatna do spożycia przez ludzi	-
Wodociąg zakładowy Marzenin	282,9	1020	woda przydatna do spożycia przez ludzi	-

Producent: Rolnicza Spółdzielnia Produkcyjna „Złoty Kłos” w Podstolicach ul. Kasztanowa 49

Nazwa wodociągu	Produkcja wody (m ³ /d)	Liczba ludności zaopatrywanej w wodę	Jakość wody	Przekroczenia dopuszczalnych wartości parametrów
Wodociąg zakładowy Podstolice	93,2	550	woda przydatna do spożycia przez ludzi	-

Państwowy Powiatowy Inspektor Sanitarny we Wrześni dla poniższych wodociągów stwierdza warunkową przydatność wody

Producent: Przedsiębiorstwo Wodociągów i Kanalizacji Sp. z o. o. we Wrześni ul. Miłosławska 8

Nazwa wodociągu	Produkcja wody (m ³ /d)	Liczba ludności zaopatrywanej w wodę	Jakość wody	Przekroczenia dopuszczalnych wartości parametrów
Wodociąg publiczny Gutowo Małe	59,3	850	woda warunkowo przydatna do spożycia przez ludzi	mętność, żelazo, mangan

Producent: Rolniczy Kombinat Spółdzielczy w Stroszkach

Nazwa wodociągu	Produkcja wody (m ³ /d)	Liczba ludności zaopatrywanej w wodę	Jakość wody	Przekroczenia dopuszczalnych wartości parametrów
Wodociąg zakładowy Stroszki	46,0	206	woda warunkowo przydatna do spożycia przez ludzi	amoniak, mangan

Producent: Zakład Gospodarki Komunalnej, Mieszkaniowej i Usług Wodno Kanalizacyjnych w Pyzdrach ul. Magistracka 1

Nazwa wodociągu	Produkcja wody (m ³ /d)	Liczba ludności zaopatrywanej w wodę	Jakość wody	Przekroczenia dopuszczalnych wartości parametrów
Wodociąg publiczny Pyzdry ul. Nadrzeczna	240,0	500	woda warunkowo przydatna do spożycia przez ludzi	mętność, żelazo
Wodociąg publiczny Wrąbczynek	61,2	925	woda warunkowo przydatna do spożycia przez ludzi	mętność, żelazo, mangan

Nieprawidłowa jakość wody, która dostarczana była przez w/w wodociągi kwestionowana była pod względem fizykochemicznym, ze względu na przekroczenia zawartości manganu, amoniaku, żelaza i mętności.

Podwyższona wartość **mętności** wpływa jedynie na pogorszenie organoleptycznych właściwości wody, a nie na aspekty zdrowotne. Mętność wody uwarunkowana jest obecnością różnych związków nierozpuszczonych w wodzie, w tym wytrącających się związków żelaza czy manganu.

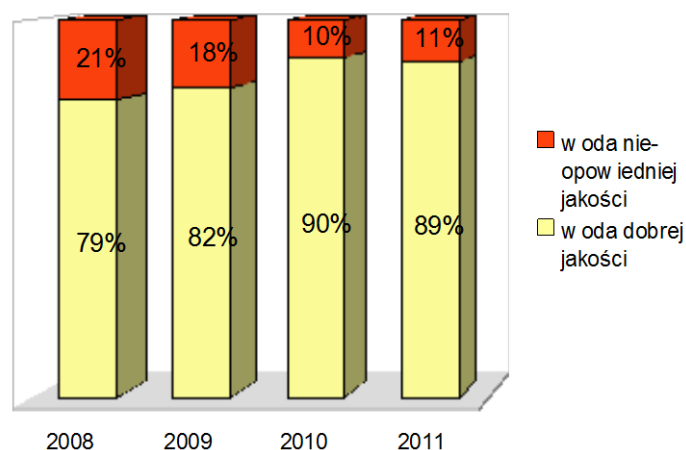
Duża zawartość **żelaza** w sieci wodociągowej sprzyja rozwojowi nitkowatych bakterii żelazistych, które oprócz zwiększania barwy i mętności nadają wodzie wyczuwalny „metaliczny” posmak. Wysokie stężenia mogą powodować powstawanie brunatnych plam i zacieków przy praniu bielizny, takie same plamy powstają na urządzeniach sanitarnych. Określenie dopuszczalnej zawartości żelaza w wodzie do picia na poziomie 0,2 mg/l nastąpiło nie z powodów zdrowotnych, lecz estetyczno - organoleptycznych i ekonomicznych. Przekroczenie w/w wskaźnika nie stanowi zagrożenia zdrowotnego, lecz powoduje pogorszenie walorów estetyczno-smakowych wody.

Dopuszczalna zawartość **manganu** ze względów zdrowotnych z uwzględnieniem Tolerowanej Dawki Diennej oraz dziennego spożycia wody wynosi 0,4 mg/l przy wartości akceptowalnej przez konsumenta 0,1 mg/l. W wodach zawierających > 0,02 mg/l manganu tworzą się osady w rurach oraz mogą się rozwijać bakterie manganowe dając wodzie nieprzyjemny, stęchły smak i zapach utrudniając przy tym dezynfekcję sieci.

Podwyższona zawartość **amoniaku** może powstawać w wodach podziemnych na skutek redukcji azotynów i azotanów przez siarkowodór, siarczki lub substancje humusowe. Jednak amoniak pochodzenia mineralnego nie stwarza problemów zdrowotnych. Światowa Organizacja Zdrowia określa wartość normatywną amoniaku na poziomie 1,5 mg/l.

W ramach pełnionego nadzoru nad jakością wody przeznaczonej do spożycia przez ludzi w 2011r. pracownicy Państwowej Inspekcji Sanitarnej przeprowadzili:

- kontrolę stanu sanitarnego 38 obiektów urządzeń wodociągowych,
- pobrano łącznie 183 prób wody do spożycia,
- wydano 10 decyzji administracyjnych , w celu wyegzekwowania poprawy jakości wody pod względem fizykochemicznym – o warunkowej przydatności wody do spożycia,
- wydano 111 decyzje o przydatności wody do spożycia,
- wydano 12 decyzji płatniczych.



Wykres 1 - Wodociągi w powiecie produkujące wodę o dobrej jakości w latach 2008-2011

Tab.1 Liczba prób w wodzie przeznaczonej do spożycia przez ludzi w 2010 r.

PSSE	Miasto			Wieś			Razem Miasto + Wieś		
	MK	MP	N	MK	MP	N	MK	MP	N
WRZEŚNIA	34	7	12	97	19	46	131	26	56

Tab.2. Liczba prób w wodzie przeznaczonej do spożycia przez ludzi w 2011 r.

PSSE	Miasto			Wieś			Razem Miasto + Wieś		
	MK	MP	N	MK	MP	N	MK	MP	N
WRZEŚNIA	35	7	1	100	30	10	135	37	11

MK – analiza podstawowa, **MP** – analiza rozszerzona zgodnie z rozporządzeniem Ministra Zdrowia z dnia 29 marca 2007 r. w sprawie jakości wody przeznaczonej do spożycia przez ludzi / Dz. U. z 2007 r. Nr 61, poz. 417 z późn. zm./.

W bieżącym roku dokonano poboru prób wody z instalacji wody ciepłej w kierunku bakterii z rodzaju Legionella w następujących budynkach:

- ✓Przedszkole Nr 1 “Słoneczko” ul. 3 Maja 4 we Wrześni
 - kuchnia I piętro
 - kuchnia parter
- ✓Przedszkole Niepubliczne “Tęczowa Chatka” ul. Gen. Kutrzeby 1 we Wrześni
 - pomieszczenie porządkowe parter
 - pomieszczenie porządkowe I piętro
- ✓Przedszkole Niepubliczne “Tęczowa Chatka” ul. Szkolna 12 we Wrześni
 - łazienka
 - kuchnia.

Przeprowadzona analiza wykazała zanieczyszczenie wody ciepłej bakteriami z rodzaju Legionella w Przedszkolu Niepublicznym “Tęczowa Chatka” we Wrześni przy ul. Gen. Kutrzeby 1, w punkcie czerpalnym:

- pomieszczenie porządkowe – parter.

W związku z powyższym została wydana decyzja na doprowadzenie ciepłej wody do prawidłowych parametrów mikrobiologicznych.

Powtórna analiza wody pobranej w w/w punkcie wykazała spełnienie wymagań załącznika 1 D Rozporządzenia Ministra Zdrowia z dnia 29 marca 2007 r. w sprawie jakości wody przeznaczonej do spożycia przez ludzi (Dz. U. z 2007 r. Nr 61, poz. 417 z późn. zm.).

W wyniku kontroli jakości wody w 2011 r. odnotowano pojedyncze przypadki krótkotrwałego zanieczyszczenia wody bakteriami grupy coli w wodociągach zakładowych w Sokołowie, Gulczewie i Ostrowie Szlacheckim oraz krótkotrwałego zanieczyszczenia wody enterokokami kałowymi w wodociągu zakładowym w Sokołowie. Zanieczyszczenie bakteriami grupy coli i enterokokami może świadczyć o skażeniu wody fekaliami, a dalej może skutkować obecnością innych patogenów. Spożywanie wody zanieczyszczonej bakteriologicznie może być przyczyną nieżytów żołądkowo-jelitowych, infekcji skóry i błon śluzowych. Biorąc powyższe pod uwagę woda może być przeznaczona jedynie do celów higieniczno-sanitarnych. Po otrzymaniu informacji o przekroczeniu bakteriologicznym pracownicy PIS poinformowali telefonicznie właścicieli wodociągów o zaistniałej sytuacji i pobrali wodę z dodatkowych punktów

czerpalnych. Ponowne badanie wody nie wykazało obecności bakterii chorobotwórczych w wodzie.

W 2011 r. wodociąg zakładowy w Podstolicach nadal borykał się z problemem wysokiej zawartości ogólnej liczby mikroorganizmów w 22⁰C w wodzie dostarczanej konsumentom. Wystosowano pismo w celu podjęcia działań naprawczych, mających na celu poprawę jakości wody do spożycia. W obowiązującym Rozporządzeniu Ministra Zdrowia z dnia 29 marca 2007 r. w sprawie jakości wody przeznaczonej do spożycia przez ludzi (Dz. U. z 2007 . Nr 61, poz. 417 z póź. zm.) nie podaje się dopuszczalnej wartości liczbowej dla powyższego parametru. Do tutejszej stacji nie wpłynęły interwencje dotyczące jakości wody od mieszkańców zaopatrywanych przez ten wodociąg. W związku z tym wodę oceniono jako wodę dobrą.

Mikroorganizmy rozwijające się w 22⁰C to typowe bakterie flory wodne, które okresowo namnażają się w urządzeniach stacji uzdatniania wody oraz w systemie dystrybucji wody. Nie należą do mikroorganizmów chorobotwórczych. Duża ich liczba w badanej próbce może świadczyć o źle przebiegających procesach uzdatniania wody.

Wnioski

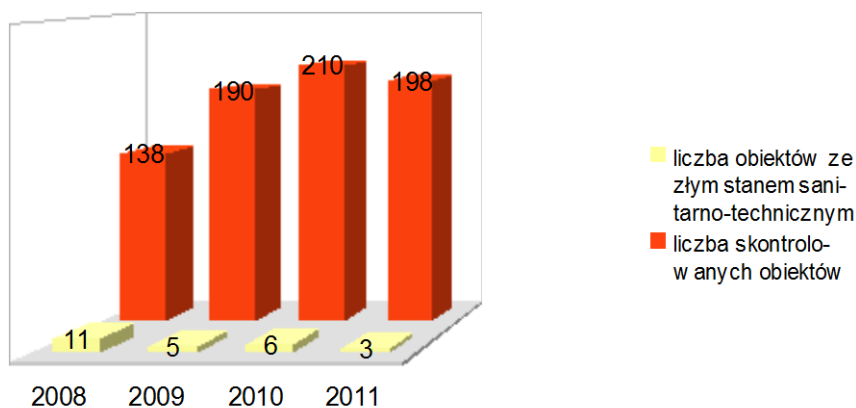
W 2011 r. 96,7 % mieszkańców powiatu wrzesińskiego miało możliwość korzystania z wody, która spełniała wymogi sanitarne określone w rozporządzeniu Ministra Zdrowia z dnia 29 marca 2007 r. w sprawie jakości wody przeznaczonej do spożycia przez ludzi / Dz. U. z 2007 r. Nr 61, poz. 417 z późn. zm./.

II. Stan sanitarny obiektów użyteczności publicznej i kąpielisk

Kolejnym istotnym kierunkiem działania oddziału Higieny Komunalnej było sprawowanie nadzoru nad przestrzeganiem zasad higieny w obiektach komunalnych, usługowych, wczasowo - turystycznych, hotelach, basenach kąpielowych, dworcach i innych obiektach użyteczności publicznej.

W 2011 r. przeprowadzono 198 kontroli w obiektach użyteczności publicznej. Do obiektów tych zaliczano: baseny kąpielowe, ustępy publiczne, obiekty hotelarskie, zakłady fryzjerskie, kosmetyczne, odnowy biologicznej, solaria, dworce PKS, PKP oraz inne obiekty użyteczności publicznej takie jak stadiony, boiska, transport, stacje paliw, parkingi.

Zły stan sanitarno - techniczny (stan na 31.12.2011 r.) stwierdzono ogółem w 3 obiektach co stanowi 1,5 % skontrolowanych obiektów użyteczności publicznej co przedstawia wykres nr 2.



Wykres 2 - Wyniki kontroli obiektów użyteczności publicznej w latach 2008-2011.

Obiekty które zostały ocenione jako złe to (stan na 31.12.2011 r.):

✓Zakład fryzjersko - kosmetyczny we Wrześni - jeden obiekt, który nie spełnia wymagań rozporządzenia Ministra zdrowia z dnia 17 lutego 2004 r. w sprawie szczegółowych wymagań sanitarnych jakim powinny odpowiadać zakłady fryzjerskie, kosmetyczne, tatuazu i odnowy biologicznej (Dz. U. 2004 r. Nr 31, poz. 273). W celu poprawy stanu sanitarno - technicznego wyżej wymienionego obiektu w 2009 r. wystosowano decyzję administracyjną z terminem wykonania do dnia 30.11.2010 r. Na wniosek właściciela termin ten prolongowano do dnia 15.03.2012 r.,

✓Dworzec PKP w Nekli - przeprowadzona kontrola wykazała brudne ściany w pomieszczeniu poczekalni dworca. Wystosowano pismo z art. 30 o PIS do właściciela obiektu. W odpowiedzi uzyskano informację, iż w/w pomieszczenia zostaną wymalowane do dnia 30.04.2012 r.,

Obiekty, w których przeprowadzone kontrole wykazały zły stan sanitarny, ale uchybienia zostały wykonane w trakcie trwania roku 2011 to:

•Noclegownia we Wrześni - bieżącym roku przeprowadzono 3 kontrole sanitarne w tym 1 kontrolę sprawdzającą. Pierwsza przeprowadzona kontrola w obiekcie wykazała pogorszenie stanu sanitarno-technicznego tj: zawilgocone ściany w pomieszczeniu męskim, pomieszczeniu prysznic, odpryski farby olejnej w toaletach oraz korytarzu toalety, ubytki wykładziny podłogowej w pomieszczeniu damskim. Na stwierdzone nieprawidłowości wystosowano decyzję administracyjną z terminem wykonania do 30.09.2011 r. oraz wystawiono rachunek. Przeprowadzona kontrola sprawdzająca wykazała wykonanie w/w uchybień,

•w hotelu „Dworek Zacisze w Bierzglińku - przeprowadzona kontrola wykazała brudne popękane płytki ściennie w toalecie przy pokoju nr 23. Na stwierdzone nieprawidłowości wystosowano decyzję administracyjną z terminem wykonania do 30.06.2011 r. Przeprowadzona kontrola sprawdzająca wykazała wykonanie stwierdzonych nieprawidłowości,

•hotel „KASSANDRA” w Gutowie Wielkim – w czasie kontroli stwierdzono brudne ściany w trzech pokojach hotelowych oraz korytarzu i klatce schodowej, brudne sufity w łazienkach zlokalizowanych przy dwóch pokojach oraz popękane płytki w kabinie prysznicowej przy pokoju nr 10. Na stwierdzone nieprawidłowości wystosowano decyzję administracyjną z terminem wykonania do 30.04.2011 r. Przeprowadzona kontrola sprawdzająca wykazała wykonanie w/w uchybień,

•Zakłady fryzjerskie, kosmetyczne, solarium - W porównaniu z rokiem ubiegłym na skutek wydanych decyzji w 2011 r. poprawił się stan sanitarny *sześciu obiektów fryzjerskich*. W trzech obiektach stwierdzono zły stan techniczny tj. w jednym obiekcie brudne ściany w pomieszczeniu socjalnym, przy dwóch stanowiskach fryzjerskich oraz w miejscu oczekiwania klientów oraz w drugim obiekcie brak ciepłej wody w pomieszczeniu WC w trzecim zawilgocone ściany w pomieszczeniu usługowym. Natomiast w czterech zakładach fryzjerskich podczas przeprowadzonych kontroli stwierdzono również zły stan higieniczny tj. w czterech obiektach brudne narzędzia używane przy świadczeniu usług, w jednym brak oryginalnego opakowania środka do dezynfekcji i magazynowanie worka ze śmieciami w pomieszczeniu WC. Na stwierdzone nieprawidłowości zostały wydane 3 mandaty karne w wysokości po 50 zł i 1 mandat w wysokości 150 zł oraz decyzje administracyjne. Przeprowadzone kontrole sprawdzające wykazały wykonanie w/w uchybień. Natomiast kontrole przeprowadzone w *dwóch zakładach kosmetycznych* wykazały zły stan higieniczny tj. brudne narzędzia używane przy świadczeniu usług. Nałożono 2 mandaty karne w wysokości 50 zł i 100 zł. W jednym zakładzie kosmetycznym stwierdzono brak badań w kierunku Salmonella u pracownika zakładu. Wystosowano decyzję administracyjną. Przeprowadzone kontrole sprawdzające wykazały wykonanie w/w uchybień. W jednym obiekcie solarium podczas kontroli stwierdzono brudną ścianę i sufit w pomieszczeniu usługowym, zniszczony fotel w miejscu poczekalni, brak badań lekarskich pracowników, brak informacji o przeprowadzonej dezynfekcji na

łóżku (solarium). Po wystosowaniu decyzji administracyjnej i upomnienia uchybienia wykonano,

- Stacje paliw - poprawie uległ stan sanitarny stacji paliw w Borzykowie gm. Kołaczkowo. Przeprowadzona kontrola wykazała ubytki farby olejnej na ścianach w pomieszczeniu socjalnym, ubytki okleiny na drzwiach do toalety dla klientów, brak w apteczce I pomocy medycznej środków odkażających. Na stwierdzone uchybienia została wydana decyzja administracyjna z terminem wykonania do 30.06.2011 r. Przeprowadzona kontrola sprawdzająca wykazała wykonanie w/w nieprawidłowości,

- Boisko sportowe w Nekli - w bieżącym roku poprawie uległ stan sanitarno-techniczny obiektu. Na obiekt w 2009 r. została wystosowana decyzja administracyjna, która określała termin usunięcia nieprawidłowości stwierdzonych podczas tamtejszej kontroli sanitarnej. Stwierdzono wówczas ubytki farby na ścianach oraz zniszczoną podłogę w prysznicach w pomieszczeniach szatni budynku sportowego. Decyzję tą na wniosek Burmistrza Miasta i Gminy Nekla prolongowano czterokrotnie. Ostateczny termin wykonania nieprawidłowości ustalono przez PPIS na dzień 30.05.2011 r. Nieprawidłowości zostały wykonane.

Przeprowadzone kontrole sanitarne w pozostałych obiektach użyteczności publicznej wykazywały prawidłowy stan sanitarno – techniczny i porządkowy.

- Kąpielisko - pod nadzorem tutejszego organu znajdowało się jedno kąpielisko niezorganizowane (miejsce zwyczajowo wykorzystywane do kąpieli) w Stroszkach gm. Nekla. Właścicielem obiektu jest osoba prywatna, w tym roku nie zgłosiła miejsca zwyczajowo wykorzystywanego do kąpieli. Według obecnie obowiązujących przepisów prawnych właściciel miejsca zwyczajowo wykorzystywanego do kąpieli zgłasza obiekt do jego funkcjonowania - otwarcia oraz sam wykonuje badania jakości wody.

- Pływalnia kryta - Działalność pływalni krytej w bieżącym roku w okresie od 03.01.2011 r. do 08.05.2011 r. była zawieszona ze względu na kwestie finansowe obiektu. Wznowienie działalności nastąpiło 09.05.2011 r. Woda z niecek basenowych (przed uruchomieniem obiektu) zbadana była przez właściciela obiektu na własny koszt. W zakresie przebadanych parametrów bakteriologicznych woda nadawała się do kąpieli i została oceniona jako woda dobra. Basen dysponuje 3 nieckami: niecką dużą, niecką małą oraz yakuzzi. W trakcie całego roku w 4 analizach wody wykryto dużą obecność bakterii w 36⁰C >300 jtk w 1 ml

tj. w niecce małej strona prawa i strona lewa, yakuzzi strona lewa i strona prawa, oraz bakterie grupy coli w niecce dużej strona prawa i yakuzzi strona lewa. Wystosowano pismo do dyrekcji obiektu o podjęcie działań naprawczych eliminujących niewłaściwą jakość wody. Analiza prób powtórkowych wykazała już wodę o dobrej jakości,

•Basen WOSR - Basen dysponuje 2 nieckami: niecką dużą (basen głęboki) i niecką małą (basen rekreacyjny). Basen miejski czynny jest zawsze w okresie letnim tj. od ok. miesiąca czerwca do końca sierpnia. W tym roku oddano do użytku po gruntownym remoncie małą nieckę basenu. Prace wykonane przy remoncie małej niecki to min. reprofilacja ścian niecki i dna basenu, niwelacja rynny przelewowej, wykonanie izolacji powłokowej, wyłożenie ceramiką basenowa górnych powierzchni basenu oraz schodów, montaż kratki przelewowych, wykonanie przerębli zjeżdżalni wodnej oraz wanny hamowania, wymiana elementów zbrojenia niecki basenu dla zapewnienia właściwej cyrkulacji wody, montaż poręczy ze stali nierdzewnej na schodach wejściowych do basenu, montaż brodzików do płukania stóp z automatycznymi prysznicami. Łącznie z basenu pobrano 12 prób bakteriologicznych. W zakresie przebadanych parametrów woda w jednym badaniu (niecka duża strona prawa) wykazała obecność gronkowców koagulazo – dodatnich w ilości 11 jtk w 100 ml wody. Wystosowano pismo do dyrekcji obiektu o podjęcie działań naprawczych eliminujących niewłaściwą jakość wody. Powtórkowa analiza wody nie wykazała zanieczyszczenia bakteriologicznego.

Na terenie działalności PSSE obecnie jest 13 obiektów hotelowych:

- na terenie miasta Września 4 hotele:

a/ hotel „CITY” ul. Fabryczna 5 – **1 kontrola**, liczba pokoi 8, liczba miejsc noclegowych 12,

b/ hotel „Świat Wodny” ul. Koszarowa 8 – **działalność zawieszona**,

c/ hotel „KOSS” ul. Wrocławska 43 – **1 kontrola**, liczba pokoi 65, liczba miejsc noclegowych 153,

d/ hotel „Czardasz” ul. Czerniejewska – **1 kontrola**, liczba pokoi 20, liczba miejsc noclegowych 49,

- na terenie miasta Miłosławia 1 hotel:

a/ hotel „BOSS” pl. Wiosny Ludów 16 – **1 kontrola**, liczba pokoi 21, liczba miejsc noclegowych 40,

- na terenie gminy Września 3 hotele:

a/ hotel „Dworek Zacisze” w Bierzglińku – **2 kontrole w tym 1 kontrola sprawdzająca**, liczba pokoi 23, liczba miejsc noclegowych 50,

b/ hotel „Kassandra” w Gutowie Wielkim – **3 kontrole /w tym 1 kontrola sprawdzająca/** ,
liczba pokoi 10, liczba miejsc noclegowych 20,

c/ pokoje noclegowe „Szafran” w Węgiekach – **1 kontrola**, liczba pokoi 8, miejsc noclegowych
19 – **obiekt nowy**,

- na terenie gminy Miłosław 1 hotel:

a/ hotel „Darz-Bór” w Bugaju – **1 kontrola** , liczba pokoi 12, liczba miejsc noclegowych 24,

- na terenie miasta Nekla 1 hotel:

a/ hotel w Nekli ul. Poznańska – **obiekt nowo powstały** – kontrola sanitarna zaplanowana na
2012 r.,

- na terenie gminy Nekla 4 hotele:

a/ hotel „Jola” w Zasutowie – **2 kontrole** , liczba pokoi 25, liczba miejsc noclegowych 49,

b/ hotel „Polonia – Podstolice” w Zasutowie – **1 kontrola** , liczba pokoi 29, liczba miejsc
noclegowych 50,

c/ hotel „Dwór” w Podstolicach ul. Kasztanowa 50 - **1 kontrola** , liczba pokoi 15, liczba
miejsc noclegowych 29,

d/ hotel „Barczyzna” w Barczyźnie - **1 kontrola**, liczba pokoi 28, liczba miejsc noclegowych
68 - obiekt nowy.

Skontrolowano 12 obiektów hotelowych. Obiekty zaopatrywane są w wodę do spożycia z wodociągów sieciowych publicznych. Nieczystości płynne odprowadzane są do sieci kanalizacyjnej w 3 skontrolowanych obiektach, a w 9 hotelach do zbiornika bezodpływowego są to: „Czardasz” we Wrześni, „Kassandra” w Gutowie Wielkim, „Dworek Zacisze” w Bierzglińku, Darz-Bór w Bugaju, „Polonia Podstolice” w Zasutowie, „Dwór” w Podstolicach, „Jola” w Zasutowie, „Barczyzna” w Nekli i „Szafran” w Węgiekach. Nieczystości wywożone są w miarę potrzeby. Podczas kontroli nie stwierdzono *nieprawidłowości z zakresie usuwania ścieków*. Odpady komunalne gromadzone są w pomieszczeniach hotelowych w pojemnikach wyłożonych foliami, które dalej opróżniane są do kontenerów lub pojemników usytuowanych na zewnątrz budynków. Kontenery lub pojemniki utrzymywane w dobrym stanie sanitarno - porządkowym i technicznym. Nigdzie nie stwierdzono przepełnienia. Odbiór odpadów komunalnych z obiektów hotelowych odbywa się przez Przedsiębiorstwo Usług Komunalnych z siedzibą we Wrześni i przez firmę IGLESPOL z siedzibą we Wrześni.

Na terenie powiatu wrzesińskiego obecnie są 3 pensjonaty:

- na terenie miasta Wrześni zlokalizowany jest 1 pensjonat:

a/ pensjonat „Mansarda” ul. Staszica 2 – **1 kontrola**, liczba pokoi 6, liczba miejsc noclegowych
9,

- na terenie gminy Września 2 pensjonaty:

a/ pensjonat „Wiosna”, Oblaczkowo 142 – **1 kontrola**, liczba pokoi 10, liczba miejsc noclegowych 17,

b/ pensjonat „Rondo”, Oblaczkowo 4 – **1 kontrola**, liczba pokoi 6, liczba miejsc noclegowych 12.

Obiekty zaopatrywane są w wodę z wodociągu publicznego we Wrześni i Kaczanowie. Woda charakteryzuje się dobrą jakością bakteriologiczną i fizykochemiczną. Tylko pensjonat „Mansarda” podłączony jest do sieci kanalizacyjnej, 2 pozostałe obiekty odprowadzają ścieki do zbiorników bezodpływowych. Odpady komunalne gromadzone są w koszach wyłożonych foliami, które dalej opróżniane są do pojemników usytuowanych na zewnątrz budynków. Pojemniki utrzymywane w dobrym stanie sanitarno - porządkowym. Odbiór odpadów odbywa się przez Przedsiębiorstwo Usług Komunalnych we Wrześni. Wszystkie obiekty zaopatrzone są w środki czystości w ilości wystarczającej. Środki popularnie stosowane do dezynfekcji to: Domestos, Tytan, Ace. Pensjonaty korzystają z usług pralniczych Pralni Wodnej we Wrześni przy ul. Koszarowej oraz zakładu PRAL-BIEL Pranie Wodne i Chemiczne s.c. ul. Chrobrego 20 Gniezno. Bielizna czysta przechowywana jest w zamkniętych szafach, a brudna w przeznaczonych do tego celu pojemnikach. Dezynfekcja materacy i kołder odbywa się co najmniej 1 raz w roku. Stan pomieszczeń mieszkalnych, sanitariatów i zaplecza Pensjonatu „Mansarda” jest dobry, a 2 pozostałych bardzo dobry.

Pod nadzorem PSSE we Wrześni jest 8 gospodarstw agroturystycznych.

W porównaniu z rokiem ubiegłym stan sanitarny nie uległ zmianie. Przeprowadzono kontrole siedmiu gospodarstwach agroturystycznych tj.

• **„HULA” w Gutowie Małym gm. Września** - gospodarstwo organizuje noclegi młodzieży najczęściej w trakcie trwania sezonu letniego oraz w trakcie trwania ferii zimowych (są to obozy młodzieżowe). Do dyspozycji jest jeden budynek murowany, w którym znajdują się 2 pokoje po 4 łóżka, 3 łazienki, kuchnia i stołówko – świetlica, 1 przyczepa kempingowa dwu osobowa oraz 3 domki campingowe 7osobowe. W czasie kontroli trwały prace związane z budową nowego czwartego domku campingowego. Stan sanitarno - porządkowy pokoi, łazienek dobry, otoczenie obiektu bez zastrzeżeń. Teren ogrodzony, zamknięty utrzymany w dobrym stanie sanitarno - porządkowym i technicznym. Bielizna w obiekcie prana jest we własnym zakresie, najczęściej młodzież przywozi własne śpiwory,

•**gospodarstwo agroturystyczne w Chociczy Wielkiej gm. Września** - gospodarstwo oferuje 11 pokoi z 32 miejscami noclegowymi. Działalność prowadzona przez okres całego roku. Stan sanitarno - porządkowy pokoi, łazienek dobry, otoczenie obiektu bez zastrzeżeń. Teren utrzymany w dobrym stanie sanitarno - porządkowym i technicznym,

•**gospodarstwo agroturystyczne „POD BRZÓZKAMI” w Opatówku gm. Nekla** - gospodarstwo położone na skraju wsi, blisko lasu i stawów. Do dyspozycji gości jest jedno piętro w budynku murowanym, w którym znajdują się 3 pokoje, 1 wspólna łazienka i kuchnia. Miejsc noclegowych – 8. Pensjonariusze mają możliwość korzystania z ogrodu położonego blisko lasu z miejscem do grillowania. Działalność prowadzona przez okres całego roku. Stan sanitarno - porządkowy pokoi, łazienek dobry, otoczenie obiektu bez zastrzeżeń. Teren ogrodzony, zamykany utrzymany w dobrym stanie sanitarno - porządkowym i technicznym,

•**gospodarstwo agroturystyczne „POD KOGUTEM” w Dłusku Gm. Pyzdry** - Gospodarstwo oferuje 5 pokoi 4-osobowych z łazienkami. Pensjonariusze mają możliwość korzystania z ogrodu z miejscem do grillowania. Działalność prowadzona przez okres całego roku. Stan sanitarno - porządkowy pokoi, łazienek dobry, otoczenie obiektu bez zastrzeżeń. Teren ogrodzony, zamykany utrzymany w dobrym stanie sanitarno - porządkowym i technicznym,

•**gospodarstwo agroturystyczne „KWITOWSCY” w Łupicach gm. Pyzdry** - gospodarstwo oferuje 3 pokoje 2-osobowe z łazienkami i telewizorem. Pensjonariusze mają możliwość korzystania z dużego ogrodu z miejscem do grillowania, ogniska oraz możliwością rozbicia namiotów. Działalność prowadzona przez okres całego roku. Stan sanitarno - porządkowy pokoi, łazienek dobry, otoczenie obiektu bez zastrzeżeń. Teren ogrodzony, zamykany utrzymany w dobrym stanie sanitarno - porządkowym i technicznym,

•**gospodarstwo agroturystyczne „RANCZO” we Wrabczynku gm. Pyzdry** - **obiekt nowo powstały** - gospodarstwo oferuje 5 pokoi 2-osobowe z łazienkami i telewizorem, salą szkoleniowo-konferencyjną, bankietową i restauracyjną. Pensjonariusze mają możliwość korzystania z bardzo dużego ogrodu z miejscem do grillowania, placem zabaw dla dzieci, ogniska oraz możliwością rozbicia namiotów. Działalność prowadzona przez okres całego roku. Stan sanitarno - porządkowy pokoi, łazienek dobry, otoczenie obiektu bardzo dobry. Teren ogrodzony, zamykany utrzymany w dobrym stanie sanitarno - porządkowym i technicznym.





Gospodarstwo agroturystyczne „RANCZO” we Wrąbczynku gm. Pyzdry

•gospodarstwo agroturystyczne „WÓJTOSTWO” w Pyzdrach - obiekt nowo powstały - gospodarstwo oferuje 2 pokoje 2-osobowe z łazienkami i aneksem kuchennym. Pensjonariusze mają możliwość korzystania także z ogrodu z miejscem do grillowania, ogniska. Działalność prowadzona sezonowo przez okres letni. Stan sanitarno - porządkowy pokoi, łazienek dobry, otoczenie obiektu dobry. Teren ogrodzony, zamykany utrzymany w dobrym stanie sanitarno - porządkowym i technicznym.

Wnioski

Wśród skontrolowanych zakładów stwierdzano zróżnicowanie stanu sanitarno - technicznego. Stosunkowo najlepsze były zakłady, które rozpoczęły działalność lub też zostały zmodernizowane. Obiekty zostały dostosowane do wymogów rozporządzenia Ministra Zdrowia z dnia 7 lutego 2004 r. w sprawie szczegółowych wymagań jakim powinny odpowiadać zakłady fryzjerskie, kosmetyczne, tatuażu i odnowy biologicznej / Dz. U. Nr 31, poz. 273 /. W związku z tym, zmniejszyła się również liczba wydanych decyzji nakazowych na poprawę stanu sanitarno - technicznego w/w zakładów. Ogólny stan sanitarny obiektów był zadowalający.

III. Stan sanitarny środków transportu

Na podległym terenie są pod nadzorem trzy firmy transportowe: Wrzesińska Spółdzielnia Inwalidów we Wrześni – posiada 1 autokar służący do przewozu tylko pracowników do zakładu pracy, przewóz autokarowy „Podróżnik” p. Ryszarda Tokarskiego we Wrześni – posiada 4 autokary świadczących usługi tylko na terenie kraju oraz transport osobowy „Wicher” p. Henryka Wojciechowskiego w Borzykowie – posiada łącznie 4 autokary, w tym 3 międzynarodowe i 1 do przewozu pracowników.

Przeprowadzono kontrolę firm:

- „Podróżnik” p. Ryszarda Tokarskiego we Wrześni – skontrolowano 1 autokar, pozostałe 3 były w „rozjazdach” ,
 - „Wicher” p. Henryka Wojciechowskiego w Borzykowie - skontrolowano 3 autokary, Skontrolowane środki transportu utrzymane w odpowiednim stanie sanitarno - porządkowym i technicznym. Dezynfekcja pojazdów i mycie odbywa się każdorazowo po powrocie z wyjazdu przy użyciu środka powszechnie dostępnych na rynku.
- Nieprawidłowości podczas kontroli nie stwierdzono.

W roku 2011 podczas kontroli dworca PKS we Wrześni przeprowadzono kontrole 3 autokarów do przewozu pasażerów. Autokary międzymiastowe, przewożące pasażerów z powiatu wrzesińskiego i powiatów ościennych. Skontrolowane środki transportu utrzymane w odpowiednim stanie sanitarno - porządkowym i technicznym.

Nieprawidłowości podczas kontroli nie stwierdzono.

W 2011 r. przeprowadzono akcję związaną z kontrolą ustępów ogólnodostępnych zlokalizowanych na terenie powiatu wrzesińskiego. Kontroli poddano 10 toalet ogólnodostępnych zlokalizowanych w budynkach użyteczności publicznej w tym 8 toalet w budynkach administracji publicznej ze szczególnym uwzględnieniem ich dostępności dla klientów i interesantów tj;

- ✓dwie toalety w dwóch budynkach stacji paliw,
- ✓trzy toalety w trzech budynkach Urzędów Miast i Gmin tj; we Wrześni, Nekli i Kołaczkanie,
- ✓jedną toaletę w budynku Sądu Rejonowego we Wrześni,
- ✓jedną toaletę w Urzędzie Skarbowym we Wrześni,
- ✓jedną toaletę w Zakładzie Ubezpieczeń Społecznych we Wrześni,

- ✓jedną toaletę w Ośrodku Pomocy Społecznej we Wrześni,
- ✓jedną toaletę w Bibliotece Publicznej Miasta i Gminy we Wrześni.

Wszystkie skontrolowane toalety są w pełni dostępne dla interesantów/klientów. W siedmiu obiektach znajdują typowo wydzielone toalety dla klientów, a w pozostałych trzech obiektach tj: budynkach urzędów gmin: we Wrześni, Nekli i Kołaczkanie są to ustępy pracownicze, które udostępniane są dla interesantów. Toalety przystosowane dla osób niepełnosprawnych znajdują się w sześciu skontrolowanych obiektach: Ośrodku Pomocy Społecznej, Zakładzie Ubezpieczeń Społecznych, Urzędzie Skarbowym, Bibliotece Publicznej, w dwóch budynkach stacji paliw.

W skontrolowanych ustępach zapewniono:

- dostęp do bieżącej ciepłej i zimnej wody,
- środki higieny w ilości odpowiedniej do potrzeb,
- środki czystości służące do sprzątania toalet.
- Toalety sprzątane codziennie: w sześciu obiektach przez własnego pracownika (sprzątaczkę), w czterech obiektach przez zewnętrzne firmy sprzątające.
- Podczas przeprowadzonych kontroli nieprawidłowości nie stwierdzono.

IV. Stan sanitarny zakładów opieki zdrowotnej.

Liczba placówek wg ewidencji:

- | | |
|--|--------------------|
| •przychodnie, ośrodki, poradnie, ambulatoria – ogółem: | 19 miasto + 6 wieś |
| •pogotowia ratunkowe: | 2 miasto |
| •inne zakłady opieki zdrowotnej: | 15 miasto + 2 wieś |
| •indywidualne praktyki lekarskie: | 12 miasto |
| •indywidualne specjalistyczne praktyki lekarskie: | 19 miasto + 3 wieś |
| •grupowe praktyki lekarskie: | 1 miasto |
| •indywidualne praktyki lekarzy dentystów: | 31 miasto + 3 wieś |
| •indywidualne praktyki pielęgniarek i położnych: | 11 miasto + 4 wieś |
| •grupowe praktyki pielęgniarek i położnych: | 2 miasto |
| •inne obiekty świadczące usługi medyczne | |

nie będące ZOZ-ami: 14 miasto + 1 wieś

RAZEM: 145

* liczba placówek skontrolowanych:

-przychodnie, ośrodki, poradnie, ambulatoria – ogółem:	miasto – 17, wieś – 5
-pogotowia ratunkowe:	miasto – 1
-inne zakłady opieki zdrowotnej:	miasto – 4
-indywidualne praktyki lekarskie:	miasto – 2
-indywidualne specjalistyczne praktyki lekarskie:	miasto – 9
- grupowe praktyki lekarskie:	miasto – 1
-indywidualne praktyki lekarzy dentystów:	miasto – 29, wieś – 3
-indywidualne praktyki pielęgniarek i położnych:	miasto – 1, wieś – 3
-grupowe praktyki pielęgniarek i położnych:	miasto - 0
-inne obiekty świadczące usługi medyczne nie będące ZOZ-ami:	miasto - 4

- <u>liczba przeprowadzonych kontroli ogółem:</u>	98
<i>w tym kompleksowych (HK+ E):</i>	31
<i>w tym higieny komunalnej</i>	7 w tym 3 kontrole sprawdzające
<i>w tym epidemiologii:</i>	60
- <u>liczba wydanych decyzji</u> –	3 w tym prolongująca
- <u>liczba nałożonych mandatów</u> –	0

W bieżącym roku poprawił się stan sanitarno - techniczny w następujących obiektach:

NZOZ Przychodnia Alergologiczna we Wrześni ul. Sądowa 6:

- wymalowano wszystkie pomieszczenia gabinetów w/w obiektu,

Amika Konsorcjum Medyczne Sp. z o. o. we Wrześni ul. Piastów 16:

- wymalowano dwie sale chorych na oddziale zabiegowym, gabinet ginekologiczno - urologiczny oraz wyremontowano główne wejście do budynku,

Przychodnia Lekarsko-Stomatologiczna PRIMADENT we Wrześni u. Sądowa 6:

- wymalowano wszystkie pomieszczenia przychodni,

- w poczekalni na parterze budynku zamontowano ścienną boazerię plastikową,

Przychodnia Zespołu Lekarza Rodzinnego w Nekli ul. Poznańska 33:

wymalowano pomieszczenia: gabinetu przyjmowania dzieci zdrowych, dwóch pomieszczeń sanitariatów i korytarza głównego,

W bieżącym roku poprawił się stan sanitarno - techniczny na skutek wydanej decyzji administracyjnej po przeprowadzonej kontroli sanitarnej w 2011 r. w następującym obiekcie:

Amika Konsorcjum Medyczne Sp. z o. o. we Wrześni ul. Piastów 16:

- wymalowano trzy gabinety lekarskie, laboratorium i pomieszczenie rehabilitacji – przeprowadzona kontrola sanitarna wykazała brudne ściany w gabinetach lekarskich, pomieszczeniu laboratorium, pomieszczenia rehabilitacji.

Przychodni Lekarza Rodzinnego „LEK-MED we Wrześni ul. Fromborska 24:

- wymalowano pomieszczenia gabinetów: pediatrycznego, zabiegowego, internistycznego, pomieszczenia rejestracji, poczekalni i toalety dla pacjentów - przeprowadzona kontrola sanitarna wykazała brudne ściany w gabinetach pediatrycznym, internistycznym i zabiegowym oraz brudne ściany w poczekalni, rejestracji i toalecie dla pacjentów.

NZOZ Przychodni Rodzinniej „Na Orcholskiej” w Gnieźnie ul. Orcholska 41 – obiekt został wyłączony w sprawowaniu nadzoru przez Państwowego Powiatowego Inspektora Sanitarnego w Gnieźnie i przekazany po nadzór sanitarny Państwowemu Powiatowemu Inspektorowi we Wrześni postanowieniem z dnia 01.04.2011 r. nr DN.HK-423-12/11. Przeprowadzona kontrola sanitarna w miesiącu lutym przez pracowników Inspekcji Sanitarnej w Gnieźnie wykazała:

- ubytki w wykładzinie podłogowej w gabinecie zabiegowym,
- brudne ściany gabinecie szczepień,
- ubytki w oblistwowaniu podłogi w jednym gabinecie lekarskim nr 3.

Na powyższe nieprawidłowości została wystosowana decyzja administracyjna przez PPIS w Gnieźnie z terminem usunięcia powyższych uchybień do 30.05.2011 r. Kontrolę sprawdzającą przeprowadzili już pracownicy Inspekcji Sanitarnej we Wrześni.

Wykonano w/w nieprawidłowości.

Nadal zły stan sanitarno – techniczny wykazuje poniższy obiekt:

•Przychodnia Lekarza Rodzinnego „MEDINET” ul. Słowackiego 2 we Wrześni - przeprowadzona kontrola sanitarna w grudniu 2010 r. wykazała brudne ściany w gabinecie zabiegowym, gabinecie rejestracji, gabinecie przyjmowania osób dorosłych oraz gabinecie przyjmowania dzieci poradni chorób płuc i gruźlicy - wystosowano decyzję administracyjną na wykonanie powyższych nieprawidłowości z terminem wykonania do 30.06.2011 r. Decyzję tą

prolongowano na wniosek kierownika przychodni do 31.01.2012 r. w związku z tym, iż placówka od stycznia bądź lutego 2012 r. będzie świadczyła swoje usługi w nowo wybudowanym budynku.

W 2011 roku podczas przeprowadzanych kontroli w placówkach służby zdrowia, oceniano również stopień realizacji złożonych i zatwierdzonych programów dostosowawczych. **11 obiektów służby zdrowia spełnia wymagania aktualnego rozporządzenia, natomiast 6 placówek nie podjęły prac dostosowawczych. 3 obiekty podjęły realizację programów dostosowawczych poprzez świadczenie swoich usług w nowych budynkach tj.**

✓ Niepubliczny Specjalistyczny Zespół Opieki Zdrowotnej „SPECIMED” we Wrześni w ciągu roku 2011 zmienił swoją lokalizację. Obecnie jednostka świadczy usługi medyczne w nowym budynku spełniającym wymagania techniczne aktualnego rozporządzenia,

✓ Przychodnia Zespołu Lekarza Rodzinnego „MED-CON” we Wrześni i Przychodnia Lekarza Rodzinnego „MEDINET” we Wrześni rozpoczęły budowę swoich nowych budynków również we Wrześni. Kontrola przeprowadzona w miesiącu grudniu odbyła się jeszcze w „starym” miejscu, jednak w miesiącu styczniu bądź lutym placówki przeniosą się do nowego lokum.

Podsumowanie

Podczas przeprowadzonych kontroli w obiektach służby zdrowia stwierdzano dobry stan sanitarno - porządkowy. Prawidłowe jest postępowanie z odpadami medycznymi. We wszystkich placówkach służby zdrowia opracowane są i wdrożone procedury postępowania w zakresie mycia, dezynfekcji i sterylizacji narzędzi.

Ocena stanu sanitarnego w zakresie Epidemiologii

I. Sytuację epidemiologiczną powiatu wrzesińskiego w 2011 roku w porównaniu z rokiem 2010 wraz z obliczonym współczynnikiem zapadalności ilustruje poniższa tabela i wykresy

Tab.1- Liczba zachorowań i współczynniki zapadalności dla poszczególnych chorób zakaźnych w latach 2010-2011

L.p	Kog wg ICD-10	Jednostka chorobowa	2010		2011		
			I. zachorowań	zapadalność	I. zachorowa ń	zapadalność	
0	1	2					
1	A00	Cholera ^{UE}	-	-	-	-	
2	A01.0	Dur brzuszny ^{UE/PL}	-	-	-	-	
3	A01.1-3	Dury rzekome A,B,C ^{UE/PL}	-	-	-	-	
4	A02.0	Salmonelozы	zatrucia pokarmowe ^{UE}	10	13,33	7	9,32
5	A02.1		posocznica ^{PL}	-	-	-	-
6	A02.2-8		inne zakażenia pozajelitowe ^{PL}	-	-	-	-
7	A03	Czerwonka bakteryjna (szigelozы) ^{UE}	-	-	-	-	
8	A04.0-2	Inne bakteryjne zakażenia jelitowe (ogółem)	wywołane przez <i>E. coli</i> biegunkotwórczą ^{PL/4}	1	1,33	1	1,33
9	A04.3		wywołane przez <i>E. coli</i> enterokrwtoczną ^{UE}	-	-	-	-
10	A04.4		wywołane przez <i>E. coli</i> inną i BNO	-	-	-	-
11	A04.5		wywołane przez <i>Campylobacter</i> ^{UE}	-	-	-	-
12	A04.6		wywołane przez <i>Yersinia enterocolitica</i> lub <i>pseudotuberculosis</i> ^{UE}	-	-	-	-
13	A04.7-8		inne określone	-	-	1	1,33
14	A04.9		nie określone	-	-	-	-
15	A04	Inne bakteryjne zakażenia jelitowe u dzieci do lat 2 ⁵	-	-	1	52,38	
16	A05.0	Inne bakteryjne zatrucia pokarmowe(ogółem)	gronkowcowe	-	-	-	-
17	A05.1		jadem kielbasianym (botulizm) ^{UE/PL}	-	-	-	-
18	A05.2		wywołane przez <i>Cl. perfringens</i>	-	-	-	-
19	A05.3-8		inne określone	-	-	-	-
20	A05.9		nie określone	-	-	-	-
21	A05	Inne bakteryjne zatrucia pokarmowe u dzieci do lat 2 ⁶	-	-	-	-	
22	A07.1	Lamblioza (giardioza) ^{UE}	1	1,33	-	-	
23	A07.2	Kryptosporydioza ^{UE}	-	-	-	-	
24	A08.0	Wirusowe i inne określone zakażenia jelitowe (ogółem)	wywołane przez rotawirusy	84	112,02	84	111,81
25	A08.1		wywołane przez norowirusy	-	-	-	-
26	A08.2-3		inne określone	1	1,33	4	5,32
27	A08.4		nie określone	11	14,67	68	90,51
28	A08.0-4	Wirusowe zakażenia jelitowe u dzieci do lat 2 ⁷	68	3567,68	83	4347,83	
29	A09	Biegunka i zapalenie żołądkowo-jelitowe BNO, o prawdopodobnie zakaźnym pochodzeniu	ogółem w tym u dzieci do lat 2	63	84,01	59	78,53
30				11	577,12	11	576,22

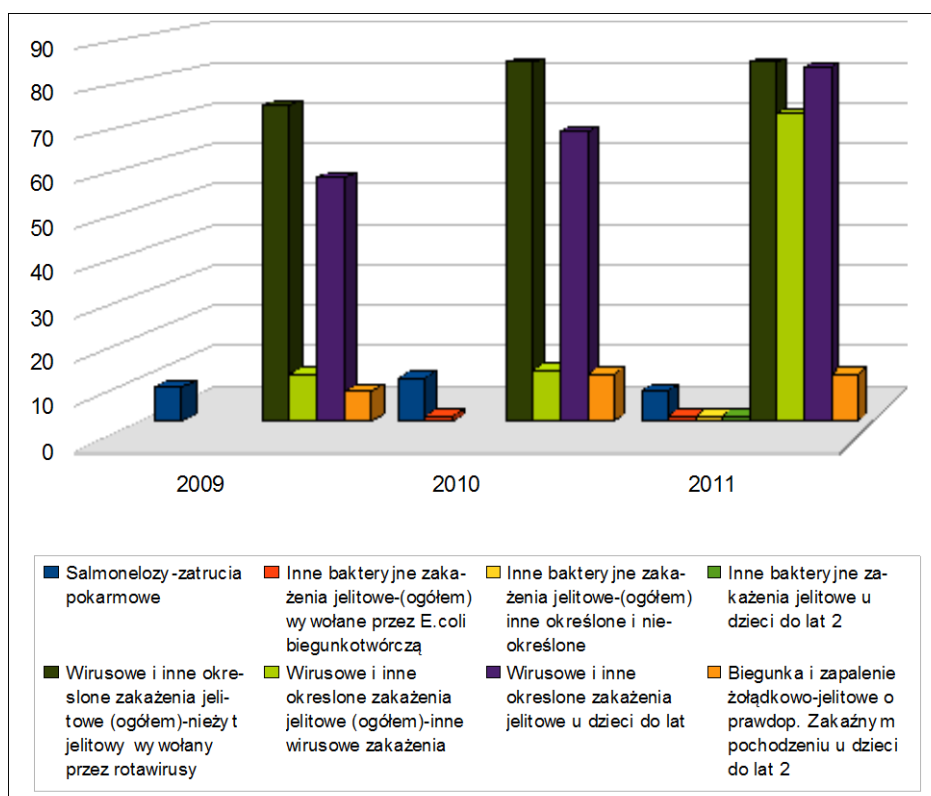
31	A20	Dżuma ^{UE}	-	-	-	-	
32	A21	Tularemia ^{UE}	-	-	-	-	
33	A22	Wąglik ^{UE}	-	-	-	-	
34	A23	Brucelozą: nowe zachorowania ^{UE}	-	-	-	-	
35	A24.0	Nosacizna ^{PL}	-	-	-	-	
36	A27	Leptospiroza ^{UE}	-	-	-	-	
37	A28.2	Jersinioza pozajelitowa ^{UE}	-	-	-	-	
38	A31	Mikobakteriozy - inne i BNO	-	-	1	1,33	
39	A32	Listerioza ^{UE}	-	-	-	-	
40	A33-35		ogółem	-	-	-	
41	A33	Tężec ^{UE}	noworodków	-	-	-	
42	A36	Blonica ^{UE}	-	-	-	-	
43	A37	Krzusiec ^{UE}	-	-	-	-	
44	A38	Plonica (szkarlatyna) ^{PL}	58	77,34	32	42,59	
45	A39		ogółem	-	-	-	
46	A39.0;A39.8	Choroba meningokokowa, inwazyjna ^{UE/PL/8}	zapalenie opon mózgowych i/lub mózgu	-	-	-	
47	A39.1-4		posocznica	-	-	-	
48	A39.5-9		inna określona i nie określona	-	-	-	
49	wym.niżej		ogółem	2	2,67	3	3,99
50	A46	Choroba wywołana przez <i>Streptococcus pyogenes</i> , inwazyjna ^{PL 9}	róża	2	2,67	3	3,99
51	A48.3		zespół wstrząsu toksycznego	-	-	-	-
52	B95.0/O85		gorączka pologowa	-	-	-	-
53	B95.0/(...)		inna określona i nie określona ^{/10}	-	-	-	-
54	A48.1		choroba legionistów ^{UE}	-	-	-	-
55	A48.2	Legioneloza	gorączka z Pontiac ^{PL}	-	-	-	-
56	A69.2	Borelioza z Lyme ^{PL}	1	1,33	6	7,99	
57	A70	Ornitozy (zakażenia <i>Chlamydia psittaci</i>)	-	-	-	-	
58	A75	Dur wysypkowy	-	-	-	-	
59	A78	Gorączka Q ^{UE}	-	-	-	-	
60	A77; A79	Gorączka plamista i inne riketsjozy	-	-	-	-	
61	A80.1-2,4	Poliomyelitis ^{UE/PL}	wywołane dzikim wirusem	-	-	-	-
62	A80.0,3-8		wyw. wirusem pochodzenia szczepionkowego	-	-	-	-
63	—	Ostre porażenia wiotkie u dzieci w wieku 0-14 lat	-	-	-	-	
64	A81.0	Encefalopatie gąbczaste	choroba Creutzfeldta-Jakoba (CJD) ^{PL}	-	-	-	-
65	A81.0		wariant choroby Creutzfeldta-Jakoba (vCJD) ^{UE}	-	-	-	-
66	A81		inne i nie określone	-	-	-	-
67	A82	Wścieklizna ^{UE}	-	-	-	-	
68	Z20.3/Z24.2	Styczność i narażenie na wściekliznę / potrzeba szczepień ^{/11}	11	14,67	9	11,98	
69	A84	Kleszczowe zapalenie mózgu ^{PL}	1	1,33	-	-	

70	B00.4		opryszczkowe	-	-	-	-
71	A81.1;A83;A85;B02.0	Inne wirusowe zapalenie mózgu	inne określone	-	-	1	1,33
72	A86		nie określone	-	-	-	-
73	—		w innych chorobach objętych MZ-56 ^{/12}	-	-	-	-
74	A87.0	Wirusowe zapalenie opon mózgowych	enterowirusowe	-	-	-	-
75	B00.3		opryszczkowe	-	-	-	-
76	A87.1-9;B02.1		inne określone i nie określone	1	1,33	1	1,33
77	—		w innych chorobach objętych MZ-56 ^{/13}	-	-	-	-
78	A90-1	Gorączka denga (klasyczna lub krwotoczna) ^{PL}		-	-	-	-
79	A92.3	Gorączka zachodniego Nilu ^{UE}		-	-	-	-
80	A95	Żółta gorączka ^{UE}		-	-	-	-
81	A96.2;A98.3-4	Wirusowe gorączki krwotoczne ^{UE}	Ebola, Marburg, Lassa ^{/14}	-	-	-	-
82	A92.0;A96.0-1,8-9;A98.0-2,5-8,A99		inne określone i nie określone ^{/14}	-	-	-	-
83	A98.5	Choroba wywołana przez hantawirusy ^{PL}		-	-	-	-
84	B01	Ospa wietrzna		541	721,44	575	765,39
85	B03	Ospa prawdziwa ^{UE}		-	-	-	-
86	B05	Odra ^{UE}		-	-	-	-
87	B06	Różyczka ^{UE}		5	6,67	3	3,99
88	B08.8	Pryszczycza		-	-	-	-
89	B15	Wirusowe zapalenie wątroby	typu A ^{UE}	3	4	-	-
90	B16		typu B - ostre ^{UE}	-	-	-	-
91	B18.0-1		typu B - przewlekłe ^{/15}	1	1,33	5	6,65
92	B17.1; B18.2		typu C: wg definicji przypadku - 2009 r. ^{UE /16,17}	8	10,67	5	6,65
93	B17.1; B18.2		typu C: wg definicji przypadku - 2005 r. ^{UE /15,17}	3	4	7	9,32
94	odpowiednio		typu B+C (zakażenie mieszane) ^{/18}	-	-	-	-
95	B17.0,2-8;B18.8-9;B19		inne i nie określone	-	-	-	-
96	B20-B24	AIDS-Zespół nabytego upośledzenia odporności ^{UE/PL}		-	-	1	1,33
97	Z21	Nowo wykryte zakażenia HIV ^{UE/19}		1	1,33	1	1,33
98	B26	Świnka (nagminne zapalenie przyusznic) ^{UE}		3	4	7	9,32
99	B50-B54	Malaria (zimnica) ^{UE}		-	-	-	-
100	B67	Bąblowica (echinokokoza) ^{UE}		-	-	-	-
101	B69	Wągrzyca (cysticerkoza)		-	-	-	-
102	B75	Włośnica ^{UE}		-	-	-	-
103	wym. niżej	Choroba wywołana przez <i>Streptococcus pneumoniae</i> , inwazyjna ^{UE/20}	ogółem	1	1,33	-	-
104	B95.3/G04.2;G00.1		zapalenie opon mózgowych i/ lub mózgu	1	1,33	-	-
105	A40.3		posocznica	-	-	-	-
106	B95.3/(...)		inna określona i nie określona	-	-	-	-

107	B96.2/D59.3	Zespół hemolityczno-mocznicy w przebiegu zak. <i>E. coli</i> UE21		-	-	-	-
108	wym. niżej	Choroba wywołana przez <i>Haemophilus</i> <i>influenzae</i> , inwazyjna ^{UE/PL 22}	ogółem	-	-	-	-
109	B96.3/G04.2;G00.0		zapalenie opon mózgowych i/ lub mózgu	-	-	-	-
110	A41.3		posocznica	-	-	-	-
111	B96.3/(...)		inna określona i nie określona	-	-	-	-
112	G01;G04.2;G05.0;	Bakteryjne zapalenie opon mózgowych i/lub mózgu	w innych chorobach objętych MZ-56 ^{/23}	-	-	-	-
113	G00.2-8;G04.2		inne określone	-	-	-	-
114	G00.9;G04.2		inne, nie określone	-	-	-	-
115	G03	Zapalenie opon mózgowych inne i nie określone		-	-	-	-
116	G04.0,8-9	Zapalenie mózgu inne i nie określone		-	-	-	-
117	J09	Grypa ptaków typu A/H5 lub A/H5N1 u ludzi ^{UE/PL 24}		-	-	-	-
118	J10-J11	Grypa ^{UE/PL}	ogółem	10	13,33	322	428,62
119			u dzieci w wieku 0-14 lat	3	24	141	1127
120	P35.0	Wrodzone choroby wirusowe	różyczka wrodzona ^{UE}	-	-	-	-
121	P35.1-9		inne określone i nie określone	-	-	-	-
122	P37.1	Inne wrodzone zakażenia i choroby pasożytnicze	toksoplazmoza ^{UE}	-	-	-	-
123	P37.2		listerioza ^{UE}	-	-	-	-
124	P37.3-9		inne określone i nie określone	-	-	-	-
125	U04	SARS-Zespół ostrej niewydolności oddechowej ^{UE/24}		-	-	-	-
126	T60	Zatrucia pestycydami - ostre ²⁵		-	-	-	-
127	T61	Zatrucia naturalnie toksycznymi substancjami spożywanymi jako pokarm ²⁵	ryby, skorupiaki i inne produkty morza	-	-	-	-
128	T62.0		grzyby	-	-	-	-
129	T62.1-2		jagody i inne części roślin	-	-	-	-
130	T64	Ostre zatrucia żywnością skażoną biologicznie i/lub chemicznie ²⁵	mikotoksyny	-	-	-	-
131	—		dioksyny	-	-	-	-
132	—		polichlorowane bifenyle	-	-	-	-
133	—		inne określone i nie określone	-	-	-	-
134	—	Grypa wywołana nowym wi-rusem A(H1N1) UE/PL	ogółem	-	-	3	3,99
135	—		u dzieci w wieku 0-14 lat	-	-	-	-
Suma kontrolna				893	1190,84	1445	1923,46

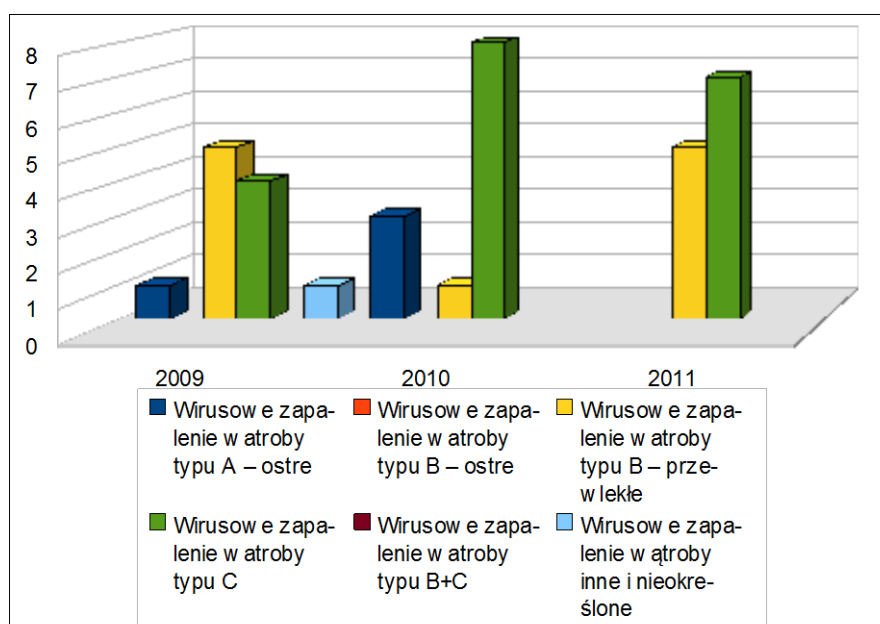
Zakażenia jelitowe i zatrucia pokarmowe

(liczba zachorowań w trzech ostatnich latach)



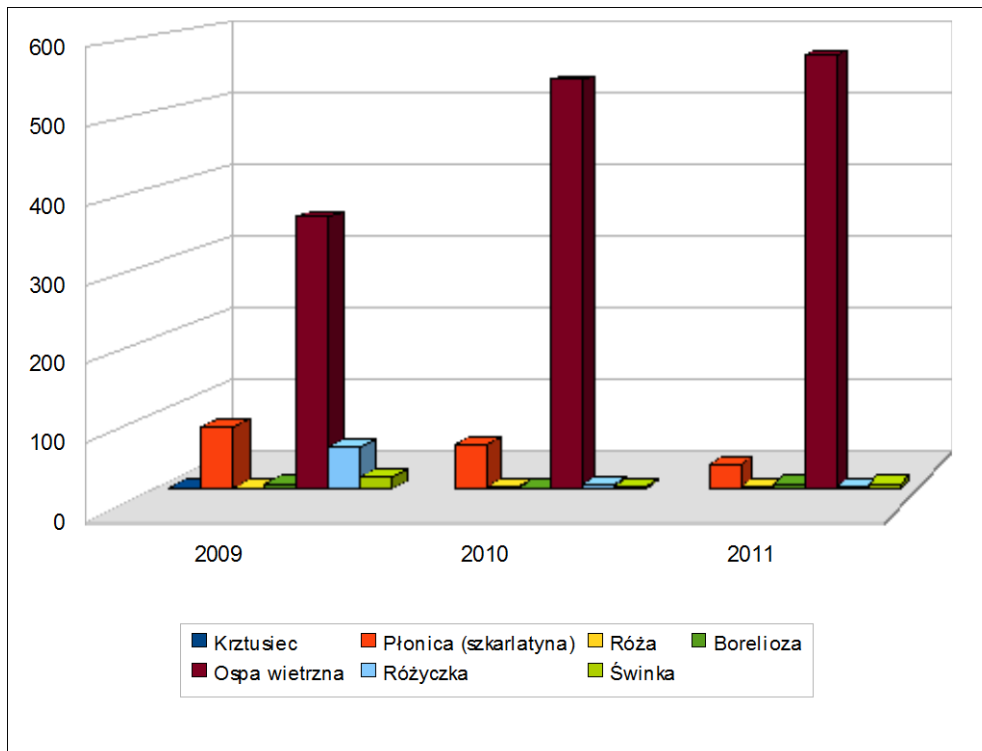
Wirusowe zapalenie wątroby

(liczba zachorowań w trzech ostatnich latach)



Inne choroby zakaźne

(liczba zachorowań w trzech ostatnich latach)



II. OPIS JEDNOSTEK CHOROBYCH

II.1. Choroby, szerzące się drogą pokarmową

W 2011r. nie odnotowano zachorowań na dur brzuszny, dury rzekome, czerwonkę bakteryjną, jersiniozę, zatruc enterotoksyną gronkowcową, toksyną botulinową czy grzybami.

Zatrucia pokarmowe (A02.0)

W 2011r. ogółem zgłoszono 7 przypadków zatruc pokarmowych t. j. o 3 zachorowania mniej niż w roku 2010. W mieście odnotowano 3 przypadki, we wsi 4 przypadki.

W 6 przypadkach nie ustalono źródła zatrucia, w 1 przypadku domniemane źródło - jaja.

Najwięcej zachorowań (podobnie jak w 2009r. i 2010r.) nastąpiło w grupie wiekowej 0 - 4 lat - 5 przypadków, w grupie 5 - 9 lat - 1 przypadek, w grupie 10 - 19 lat - 1 przypadek.

Biegunki u dzieci do lat 2 (A04; A09; A08)

A04 – W 2011r. odnotowano 1 przypadek innych bakteryjnych zakażeń jelitowych u dzieci do lat 2 - 2 - miesięczny chłopiec, hospitalizowany, przypadek prawdopodobny.

A08, A09 - Ogólna liczba zachorowań - **94**, czyli o **15** więcej niż w roku 2010.

Hospitalizowanych w roku 2011- **53** dzieci. Wszystkie dzieci hospitalizowane badane.

U **51** dzieci wyhodowano wirus Rota, u **2** dzieci Adenowirus.

U **1** dziecka hospitalizowanego wynik badania wirusologicznego - ujemny.

Dzieci leczone ambulatoryjnie – **41** – nie badane.

Współczynnik zapadalności w 2009r -3537,86, w 2010r. - 4144,8, w 2011r. - 4976,42

W porównaniu z 2010r. zanotowano wzrost zachorowań o 20,25%

Ognisk zachorowań nie odnotowano.

WZW typu A

W 2011r. nie odnotowano zachorowań na wzw A.

II. 2. Ogniska zachorowań.

Tab.2. Ogniska zachorowań (inne niż zbiorowe zatrucia pokarmowe) w 2011 r.

Czynnik etiologiczny	Miejsce wystąpienia zachorowań	LICZBA				
		ognisk	zachorowań	hospitalizowanych	Dzieci do lat 14	Zgonów
wirus ospy wietrznej	SSP nr 6 we Wrześni	1	4	0	4	0
	SSP nr 1 we Wrześni	1	3	0	3	0
	Przedszkole Bajkowy Świat w Orzechowie	1	13	0	13	0
	SSP w Górnych Grądach	1	3	0	3	0
	Przedszkole Pszczółka Maja we Wrześni	1	11	0	11	0
	SSP w Sokolnikach	1	6	0	6	0
	Przedszkole Słoneczko we Wrześni	1	16	0	16	0
	Przedszkole Tęczowa Chatka we Wrześni	1	11	0	11	0
	Przedszkole w Nekli	1	36	0	36	0
	SSP w Targowej Górcie	1	7	0	7	0
	SSP w Nekli	1	7	0	7	0
	Przedszkole w Pyzdrach	1	39	0	39	0
	SSP w Pyzdrach	1	38	0	38	0
	szczepy paciorkowców wywołujące szkarlatynę	SSP w Chwalibogowie	1	4	0	4
SSP w Nekli		1	3	0	3	0
Przedszkole Pszczółka Maja we Wrześni		1	3	0	3	0
Razem		16	204	0	204	0

1. Ogniska zachorowań na ospę wietrzną.

Ogółem zanotowano 13 ognisk zachorowań.

- SSP nr 6 we Wrześni - 4 zachorowania w okresie 03.01.2011 – 17.01.2011
- SSP nr 1 we Wrześni - 3 zachorowania w okresie 09.01.2011 – 23.01.2011
- Przedszkole Bajkowy Świat w Orzechowie - 13 zachorowań w okresie 31.01.2011 – 21.03.2011
- SSP w Górnych Grądach - 3 zachorowania w okresie 17.01.2011 – 03.02.2011
- Przedszkole Pszczółka Maja we Wrześni - 11 zachorowań w okresie 09.03.2011 – 10.05.2011
- SSP w Sokolnikach - 6 zachorowań w okresie 02.03.2011 – 23.04.2011
- Przedszkole Słoneczko we Wrześni - 16 zachorowań w okresie 07.04.2011 – 20.05.2011
- Przedszkole Tęczowa Chatka we Wrześni - 11 zachorowań w okresie 12.05.2011 – 03.08.2011
- Przedszkole w Nekli - 36 zachorowań w okresie 16.05.2011 – 04.07.2011
- SSP w Targowej Górcie - 7 zachorowań w okresie 16.05.2011 – 13.06.2011
- SSP w Nekli - 7 zachorowań w okresie 03.07.2011 – 22.07.2011
- Przedszkole w Pyzdrach - 39 zachorowań w okresie 06.10.2011 – 27.12.2011
- SSP w Pyzdrach - 38 zachorowań w okresie 02.11.2011 - 21.12.2011

2. Ogniska zachorowań na szkarlatynę.

Odnutowano 3 ogniska:

- SSP w Chwalibogowie - 4 zachorowania w okresie 16.03.2011 – 31.03.2011
- SSP w Nekli - 3 zachorowania w okresie 10.05.2011 - 13.05.2011
- Przedszkole Pszczółka Maja we Wrześni - 3 zachorowania w okresie 04.06.2011 - 24.06.2011

II.3. Choroby w zakresie, których prowadzi się szczepienie ochronne, w tym objęte programami eliminacji

W 2011r nie odnotowano zachorowań na krztusiec, odrę, tężec, nagminne porażenie dziecięce oraz ostre porażenie dziecięce.

Różyczka

Zarejestrowano 3 zachorowania na różyczkę (w tym 1 u kobiety), tj. o 2 mniej niż w 2010r.:
1 zachorowanie zanotowano w mieście, 2 na wsi,
2 zachorowania w grupie wiekowej 5 - 10 lat, 1 zachorowanie w grupie wiekowej 11- 19 lat.
Wszystkie zachorowania wystąpiły po szczepieniu.
Nie stwierdzono powikłań, ani hospitalizacji

Nagminne zapalenie przyusznic (świnka)

W 2011r. odnotowano 7 zachorowań na świnkę (o 4 więcej niż w 2010r.). Zachorowania wystąpiły w grupie wiekowej 0 - 4 lat - 1 zachorowanie, w grupie wiekowej 5 - 10 lat - 2 zachorowania, w grupie wiekowej 11 - 19 lat - 2 zachorowania, w grupie wiekowej 20 - 29 lat - 1 zachorowanie oraz w grupie wiekowej 40 - 50 lat - 1 zachorowanie.
Powikłań i hospitalizacji nie było. Wśród zachorowań 2 wystąpiły po szczepieniu (patrz tab.)

Tab. 4 – Nagminne zapalenie przyusznic

Lp.	Płeć	Wiek	Okres od ostatniego szczepienia do zachorowania	Nazwa i seria szczepionki
1	M	2lata	8 mies. 23 dni	PRIORIX s. A69CB999A
2	M	6lat	4 lata, 4 mies. 13 dni	MMR II s. NE 50410

WZW typu B

W 2011r. odnotowano 5 przypadków wzv B przewlekłe (o 4 więcej niż w 2010r.), nie notowano zachorowań na wzv B ostre. Pacjenci nie są pracownikami służby zdrowia, nie byli szczepieni p/wzv B. Zachorowania w grupach wiekowych: 20 - 29 lat - 1 zachorowanie, 30 - 39 lat - 1 zachorowanie, 40 - 50 lat - 3 zachorowania.

II.4. Neuroinfekcje oraz choroby: meningokokowa, pneumokokowa i wywołana przez Hemophilus influenzae.

W 2011r. zarejestrowano 1 przypadek zapalenia opon mózgowo - rdzeniowych (o 2 mniej niż w 2010r.), było to wirusowe zapalenie opon mózgowo - rdzeniowych (nieokreślone).
Odnutowano także 1 przypadek wirusowego zapalenia mózgu.
Nie notowano zachorowań na meningokokowe, pneumokokowe oraz wywołane przez Hemophilus influenzae zapalenie opon mózgowo - rdzeniowych i mózgu.

Pierwszy przypadek - wirusowe zapalenie opon mózgowo - rdzeniowych inne nieokreślone (A87.9)

data zachorowania 30.11.2011r., data zgłoszenia do PSSE we Wrześni 05.12.2011r. - zachorowanie zgłoszono na podstawie objawów klinicznych oraz ogólnego badania płynu mózgowo - rdzeniowego; brak izolacji wirusa; zejście choroby - wyleczenie. Przypadek zgłoszony w meld. 12A/11 (poz. 76)

Drugi przypadek - wirusowe zapalenie mózgu - HSV-2 (A85)

data zachorowania kwiecień 2011r., data zgłoszenia do PSSE we Wrześni 08.08.2011r. - zachorowanie zgłoszono na podstawie objawów klinicznych oraz ogólnego badania płynu mózgowo - rdzeniowego; brak izolacji wirusa; zejście choroby - wyleczenie. Przypadek zgłoszony w meld. 8A/11 (poz. 71)

II.5. Choroby odzwierzęce

W roku 2011 nie zanotowano zachorowań na włośnicę, leptospirozę, tasiemczycę w tym bąblowicę toksoplazmozę i listeriozę.

II.6. Inne choroby zakaźne

W 2011r. nie notowano zachorowań na posocznice, salmonellozy pozajelitowe, kamylobakteriozę oraz zakażeń enterokrwotocznymi szczepami E.coli.

Ospa wietrzna

W 2011r. zgłoszono **575** zachorowań (współczynnik zapadalności wynosi 765,39), to o 34 zachorowania więcej niż w 2010r. i o 215 więcej niż w 2009r. Najwięcej zachorowań odnotowano w grupie wiekowej 0 - 4 r.ż. - 204 zachorowania i w grupie wiekowej 5 - 10 r.ż. - 270 zachorowań, czyli grupa przedszkolna i szkolna. Najwięcej zachorowań wystąpiło wiosną i latem (kwiecień - 80, maj - 98, czerwiec - 87, lipiec - 69) oraz w grudniu - 62. Najmniej zachorowań jesienią: wrzesień - 3, październik - 10. Wzrost liczby zachorowań w miesiącach wiosennych i letnich może być związany z sezonowością zachorowań bowiem najwięcej zachorowań na ospę wietrzną występuje wiosną. W latach 2011 i 2010 szczyt zachorowań notowano wiosną (2011 - maj, 2010 - kwiecień).

Borelioza

W 2011r. zarejestrowano 6 przypadków zachorowania na boreliozę, (o 5 więcej niż w 2010r.) 3 zachorowania wśród kobiet i 3 wśród mężczyzn, 4 zachorowania w mieście, 2 na wsi. 2 pacjentów hospitalizowanych. 5 przypadków potwierdzonych badaniem serologicznym; źródło zakażenia domniemane - kleszcz, ukąszenia w okolicach Psar Polskich, Nowego Folwarku, Borzykowa, Skorzęcina, Park Krajobrazowy nad jeziorem Wilczyńskim.

Nie odnotowano przypadków narażenia zawodowego.

WZW typu „C”

W 2011r. ogółem zarejestrowano 7 przypadków zachorowań na wzv typu C (5 przyp. - def. z 2009r, 7 przyp. - def. z 2005r.), tj. o 1 zachorowanie mniej niż w 2010r. 4 zachorowania zanotowano w mieście i 3 na wsi. 1 przyp. poniżej 40 r.ż., 1 przyp. w grupie wiekowej 40 - 49 lat; 2 przyp. w grupie wiekowej 50 - 60 lat, 1 przyp. w grupie wiekowej 61 - 70 lat; 1 przyp. w grupie wiekowej 71 - 80 lat; 1 przyp. w grupie wiekowej 90 - 100 lat. 5 zachorowań wśród kobiet i 2 wśród mężczyzn. W 5 przypadkach kontakt z placówkami służby zdrowia (małe i duże zabiegi chirurgiczne). W 2 przypadkach nie ustalono najbardziej prawdopodobnej drogi zakażenia.

II.7. Zatrucia chemicznymi środkami ochrony roślin.

W 2011r. nie zanotowano zatruć chemicznymi środkami ochrony roślin.

II.8. Zapobieganie wściekliznie.

W 2011 roku odnotowano 118 przypadków styczności i narażenia na zakażenie wścieklizną.

9 osób szczepionych p/wściekliznie: 8 z powodu braku obserwacji zwierząt, 1 pogryzienie przez nietoperze (jeden zagryziony przez psa, drugi uciekł).

Osoba pokąsana przez nietoperza - wynik badania wirusologicznego nietoperza ujemny.

Wśród pacjentów z niepełnym cyklem szczepień 1 osoba pozostaje w trakcie szczepień, druga - zakończono obserwację pacjenta po 4 dawce.

III. SZCZEPIENIA OCHRONNE

III.1. Placówki wykonujące szczepienia ochronne.

Tab.3. Liczba placówek wykonujących szczepienia ochronne

Liczba ogółem	oddziały noworodkowe	gabinety lekarzy rodzinnych	szkoły	inne
19	1	14	0	4

III.2. Niepożądane odczyny poszczepienne.

W 2011r. do PSSE we Wrześni nie wpłynęło żadne zgłoszenie niepożądanego odczynu poszczepiennego.

III.3. Przechowywanie, transport, termin ważności preparatów szczepionkowych.

Przechowywanie preparatów szczepionkowych prawidłowe, w zamykanych lodówkach zaopatrzonych w termometry. Monitoring temperatury prowadzony systematycznie i rejestrowany prawidłowo.

Nie stwierdzono obecności preparatów szczepionkowych przeterminowanych.

Transport prawidłowy w termotorbach.

Placówki mają opracowaną instrukcję postępowania w przypadku sytuacji awaryjnej urządzeń chłodniczych lub braku dostawy prądu.

IV. SPRAWOZDANIE Z DZIAŁALNOŚCI ODDZIAŁU EPIDEMIOLOGII PSSE

IV.1. Działalność nadzorowa w zakresie chorób zakaźnych.

Tab.4. Działalność nadzorowa w zakresie chorób zakaźnych w 2011 r.

Liczba wywiadów przeprowadzona w związku ze zgłoszeniami zachorowań na chorobę zakaźną (pojedynczymi przypadkami).		37
Liczba wywiadów przeprowadzonych w związku ze zgłoszeniami dodatkich wyników biologicznych czynników chorobotwórczych.		13
Liczba wywiadów przeprowadzonych w związku ze stycznością/narażeniem na wściekliznę		118
Dochodzenia epidemiologiczne – ogółem		48
W tym:	w ogniskach zachorowań na choroby zakaźne	0
	w ogniskach zatruc pokarmowych	0

nadzorem nad otoczeniem chorych na wzw typu B oraz przypadkami antygenemii HBS	20
nadzorem nad otoczeniem chorych na wzw typu C, lub osobami z obecnością przeciwciał anty HCV	16
nadzorem nad prawidłowością postępowania w przypadku ekspozycji na zakażenie tężcem	12
nadzorem nad prawidłowością opieki nad pracownikami eksponowanymi na choroby odzwierzęce	0
w środowisku nosicieli duru brzuszego	0
w zakładach opieki zdrowotnej	0
Liczba wykonanych przekierowań (do innych PSSE/WSSE) formularzy zgłoszeń zachorowań na choroby zakaźne lub dodatnich wyników laboratoryjnych w kierunku biologicznych czynników chorobowych	10

IV.2. Działalność kontrolna

Lecznictwo stacjonarne

Od 01.01.2010r. Szpital Powiatowy we Wrześni Spółka z o.o. podlega kontroli Wielkopolskiego Państwowego Wojewódzkiego Inspektora Sanitarnego w Poznaniu. Nie widnieje w ewidencji obiektów Powiatowej Stacji Sanitarno - Epidemiologicznej we Wrześni.

Lecznictwo ambulatoryjne

W 2011r. oddział epidemiologii przeprowadził 91 kontroli, w tym 12 dotyczyły realizacji szczepień ochronnych, a 79 dotyczyły stanu sanitarno - higienicznego obiektów oraz zagadnień dezynfekcji i sterylizacji.

Skontrolowano 76 obiektów:

- 22 przychodnie lekarzy rodzinnych oraz specjalistyczne
- 1 pogotowie ratunkowe
- 4 laboratoria
- 32 gabinety stomatologiczne
- 11 indywidualnych praktyk lekarskich
- 1 grupową praktykę lekarską
- 3 indywidualne praktyki pielęgniarek
- 2 obiekty wykonujące usługi rehabilitacyjne

Wnioski:

Placówki kontrolowane przez pion epidemiologii pod względem sanitarno – higienicznym ocenia się pozytywnie:

- w gabinetach zabiegowych używa się sprzęt po sterylizacji i jednorazowego użycia,
- wyposażenie w sprzęt medyczny odpowiednie we wszystkich placówkach,
- wnętrza gabinetów wyposażone w sprzęt niezniszczony, o powierzchniach gładkich łatwo zmywalnych, nadających się do dezynfekcji,
- zaopatrzenie w materiały opatrunkowe wystarczające, w większości placówek używane są materiały zakupione w aptece, a w mniejszości po sterylizacji,
- czystość bieżąca odcinków kontrolowanych przez pion epidemiologii utrzymana,
- w skontrolowanych obiektach używane są w większości środki dezynfekcyjne gotowe, właściwe do określonego przeznaczenia i zagrożenia,
- nie stwierdzono nieprawidłowości w przygotowywaniu roztworów roboczych środków dezynfekcyjnych oraz w przechowywaniu stężonych preparatów środków dezynfekcyjnych,
- nie stwierdzono również nieprawidłowości w przechowywaniu i transporcie wyrobów sterylnych. Przygotowanie sprzętu do sterylizacji, prowadzenie dokumentacji wykonanych procesów sterylizacyjnych – prawidłowe. Rejestry emisji lamp bakteriobójczych prowadzone prawidłowo i systematycznie,
- postępowanie z odpadami medycznymi i zużytym sprzętem jednorazowym - prawidłowe (tylko w jednym obiekcie do magazynowania odpadów przeznaczone jest miejsce piwniczne, wszystkie pozostałe obiekty do tego celu posiadają lodówki),
- w placówkach wykonujących szczepienia realizacja szczepień prawidłowa, dokumentacja dotycząca szczepień prowadzona na bieżąco, prawidłowa, przechowywanie i transport preparatów szczepionkowych prawidłowe.

Działania podjęte w związku ze stwierdzonymi nieprawidłowościami

(polecenia, decyzje, szkolenia, wystąpienia do dyrektorów placówek)

W 2011r. podczas przeprowadzanych kontroli nie stwierdzono uchybień i nieprawidłowości w zakresie dezynfekcji, sterylizacji, antyseptyki oraz realizacji szczepień ochronnych. Po każdej przeprowadzonej kontroli w czasie jej omawiania, prowadzona jest dyskusja pozwalająca znaleźć maksymalnie dobre rozwiązanie do prawidłowego funkcjonowania placówki, zgodnego z obowiązującymi wymogami sanitarno – higienicznymi.

IV.3. Współpraca z innymi jednostkami.

W 2011r. współpracowano z:

- Inspekcją Weterynaryjną w zakresie wymiany informacji, monitorowania i analizy sytuacji epidemiologicznej zoonoz,
- Starostwem Powiatowym w zakresie działania na wypadek ataku bioterrorystycznego lub pojawienia się szczególnie niebezpiecznych chorób oraz monitorowania zachorowań na gripę,
- mediami (prasa lokalna, biuletyn Starostwa Powiatowego) w zakresie możliwości umieszczania artykułów, informacji, komunikatów),
- placówki służby zdrowia w zakresie dystrybucji materiałów oświatowych,
- z WSSE i PSSE w zakresie przekazywania formularzy zachorowań na chorobę zakaźną i wywiadów epidemiologicznych.

Ocena stanu sanitarnego w zakresie Higieny Żywności, Żywnienia i Przedmiotów Użytku

I. Charakterystyka stanu sanitarnego obiektów żywności i żywienia

1.1. Powiatowa Stacja Sanitarno - Epidemiologiczna we Wrześni w 2011r. nadzorowała obszar 681,60 km² zamieszkały przez 73.778 osób, w tym 38.597 w mieście i 35.181 na wsi. Teren powiatu wrzeńskiego obejmuje:

- miasto i gminę Września,
- miasto i gminę Miłosław,
- miasto i gminę Kołaczkowo,
- miasto i gminę Pyzdry,
- miasto i gminę Nekla.

1.2. W 2011r. obejmowano nadzorem 634 obiekty żywności, żywienia i przedmiotów użytku. W nadzorowanych obiektach przeprowadzono 626 kontroli i rekontroli.

Ogółem wydano 825 pism administracyjnych w tym:

- 154 decyzji nakazujących usunięcie stwierdzonych nieprawidłowości,
- 1 decyzję o cofnięciu zatwierdzenia,
- 5 decyzji o zawieszeniu zatwierdzenia,
- 6 decyzji zakazujących prowadzenie działalności,
- 2 decyzje wstrzymujące produkcję,
- 21 upomnień,
- 85 decyzji zatwierdzających,
- 7 decyzji warunkowo zatwierdzających,
- 388 decyzji rachunkowych,
- 100 decyzji uchylających i wygaszających,
- 53 decyzje zmieniające termin wykonania niezgodności,
- 2 decyzje umarzające postępowanie administracyjne,
- 2 decyzje o cofnięciu zawieszenia zatwierdzenia.

1.3. Ponadto wydano 8 postanowień w tym 3 o nałożeniu grzywny, 2 o umorzeniu grzywny, 2 o umorzeniu postępowania egzekucyjnego oraz 1 postanowienie dotyczące zmiany w decyzji. W 2011r. wydano 3 tytuły wykonawcze.

1.4. W 2011r. złożono 7 zażaleń dotyczących m.in.:

- wprowadzania do obrotu artykułów spożywczych o niewłaściwej jakości zdrowotnej (np. wody mineralnej, chleba) – W przypadku niewłaściwej jakości zdrowotnej chleba przeprowadzono kontrolę tematyczną w obiekcie wprowadzającym do obrotu środek spożywczy jak również w zakładzie piekarniczym. Po przeanalizowaniu dokumentacji odpisano do osoby składającej zażalenie. W przypadku wody mineralnej sprawę przekazano do właściwego terenowo Inspektora Sanitarnego,
- wprowadzanie do obrotu środków spożywczych po upływie terminu przydatności do spożycia. W wyniku otrzymania zażalenia przeprowadzono kontrolę tematyczną, wydano decyzję administracyjną oraz ukarano mandatem karnym w wysokości 300,00zł,
- nieodpowiednich warunków higieniczno – sanitarnych w obiekcie. W wyniku otrzymania informacji z Inspekcji Pracy przeprowadzono kontrolę tematyczną w zakładzie, wydano decyzję, zakazano wykorzystywania magazynów nie spełniających wymagań sanitarno – technicznych, ukarano mandatem karnym w wysokości 200,00zł,
- prowadzenia działalności nie zgłoszonej właściwemu terenowo PPIS. Po otrzymaniu zażalenia przeprowadzono kontrolę tematyczną w asyście policji, spisano protokół, ukarano mandatem karnym w wysokości 500,00zł i przekazano sprawę właściwemu terenowo Inspektorowi Sanitarnemu.

1.5. Nałożono 48 mandatów karnych na sumę 8.250,00 zł.

1.6. Skierowano 4 wnioski o nałożenie kary pieniężnej do Wielkopolskiego Państwowego Wojewódzkiego Inspektora Sanitarnego w Poznaniu. Dwa z nich rozpatrzono i ukarano na łączną kwotę 1500,00zł.

1.7. Wystawiono 388 decyzji płatniczych na łączną kwotę 24.157,44 zł. z czego 2 z nich zostały na wniosek strony umorzone. W sumie wydano 386 decyzji płatniczych na kwotę 24.037,44zł.

1.8. Wdrażanie GHP/GMP i HACCP

Tab.1.

Lp. Mz	Nazwa obiektu	Liczba obiektów	2010r.			
			GHP/GMP		HACCP	
2.	Automaty do lodów	8	5	63%	0	0%
4.	Piekarnie	15	15	100%	15	100%
5.	Ciastkarnie	11	10	91%	10	91%
7.	Browary	1	1	100%	1	100%
10.	Zakłady garmazeryjne	2	2	100%	2	100%
11.	Zakłady przemysłu zbożowo - młynarskiego	3	3	100%	3	100%
14.	Wytwórnia koncentratów spożywczych	2	2	100%	2	100%
21.	Inne wytwórnie żywności	13	13	100%	8	62%
22.	Sklepy spożywcze	292	255	87%	29	10%
23.	Kioski	15	8	53%	0	0%
24.	Magazyny hurtowe	17	15	88%	7	41%
26.	Środki transportu	13	0	0%	0	0%
27.	Inne objekty obrotu żywnością	48	9	19%	0	0%
28.	Zakłady Żywnienia zbiorowego typu otwartego	120	84	70%	39	33%
29.	Zakłady Żywnienia zbiorowego typu zamkniętego	58	44	76%	25	43%

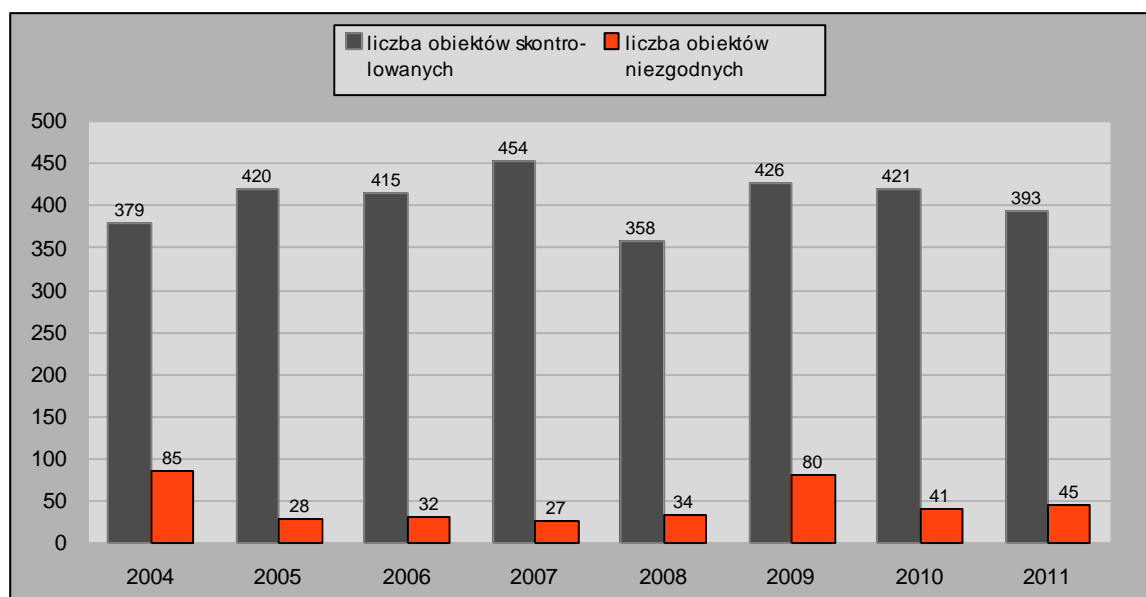
Tab.2. Zestawienie porównawcze dotyczące działalności ON HŻŻiPU w latach 2004-2011

Rok	Liczba obiektów	Liczba kontroli i rekontroli	Liczba decyzji nakazujących	Liczba upomnień	Liczba decyzji zmieniających, przedłużających	Liczba decyzji zakazujących prowadzenie działalności	Liczba decyzji wygaszających / uchylających	Liczba decyzji uiszczenia opłaty	Liczba decyzji wyrażających zgodę / zatwierdzających	Liczba decyzji warunkowo wyrażających zgodę / zatwierdzających	Mandaty	
												Kwota
2004	685	729	205	66	82	1	14	66	96	-	2	150
2005	638	797	164	89	68	3	47	93	128	-	34	4.150,00
2006	644	701	162	42	54	3	79	52	90	27	36	6.200,00
2007	666	771	121	65	65	4	113	205	133	72	21	3.500,00
2008	632	655	136	39	61	4	81	308	149	22	21	2.850,00

2009	662	769	169	48	39	2	92	491	94	19	80	14.100,00
2010	652	695	142	29	46	4	114	446	114	12	39	7.300,00
2011	634	626	154	21	53	6	100	388	85	7	48	8.250,00

Tab.3. Porównanie stanu sanitarnego obiektów niezgodnych w latach 2004-2011.

Lata	Liczba obiektów skontrolowanych	Liczba obiektów niezgodnych	Odsetek obiektów niezgodnych
2004	379	85	22,4 %
2005	420	28	6,7 %
2006	415	32	7,7 %
2007	454	27	6,0 %
2008	358	34	9,5 %
2009	426	80	19,0 %
2010	421	41	9,7 %
2011	401	45	11,2%



Na podstawie w/w danych liczbowych można stwierdzić, że stan sanitarny zakładów produkcji i obrotu żywnością oraz przedmiotami użytku jest na porównywalnym poziomie. Odsetek zakładów o złym stanie sanitarnym niewiele zwiększył się z z 9,7% w 2010r. do 11,5% w 2011r.

3. Ocena stanu sanitarnego grup obiektów niezgodnych za 2011 r. w porównaniu z 2010r.

Lp.	Nazwa obiektu	Procent obiektów niezgodnych w 2010r.	Procent obiektów niezgodnych w 2009r.
1.	I. Obiekty ruchome i tymczasowe	67%	0%
2.	II. Markety	29%	0%
3.	III. Sklepy spożywcze	25%	43,0 %
4.	Zakłady Żywnienia Zbiorowego otwarte	19%	14,0%
5.	Mała gastronomia	12%	19,2%
6.	IV. Magazyny hurtowe	10%	33,0 %
7.	V. Automaty do lodów	0%	25,0 %
8.	Inne zakłady żywienia	0%	17,0%
9.	Piekarnie	0%	11,0%
10.	Stołówki szkolne	0%	11,0%

Porównując stan sanitarny grup obiektów niezgodnych za lata 2010 i 2011 można stwierdzić, że uległ niewielkiemu pogorszeniu stan sanitarny w 2011r. Sklepy spożywcze, zakłady żywienia zbiorowego otwarte i magazyny polepszyły swój stan sanitarny, co świadczy o większej świadomości właścicieli obiektów i zakładów, widzą sens we wdrażaniu GHP/GMP oraz HACCP. Pogorszył się stan sanitarny w zakładach przemysłu zbożowo – młynarskiego, zakładach małej gastronomii i innych zakładach żywienia ze względu na nie kontrolowanie na bieżąco orzeczeń lekarskich do celów sanitarno - epidemiologicznych pracowników mających kontakt z żywnością. Do grupy obiektów niezgodnych w 2011r. dołączyły m.in. zakłady przemysłu zbożowo – młynarskiego i inne zakłady żywienia. Zaobserwowano, że stan sanitarny w 2011r. pogorszył się w związku z wprowadzaniem do obrotu środków spożywczych o niewłaściwej jakości zdrowotnej (po terminie przydatności do spożycia).

Niezgodności, które zadecydowały o złym stanie sanitarno – technicznym w wymienionych grupach obiektów opisane są poniżej:

1. **Zakłady przemysłu zbożowo - młynarskiego** (na 3 obiekty ocenione jako niezgodne z wymaganiami uznano , co stanowi 33,3%)

- brak aktualnych orzeczeń lekarskich do celów sanitarno – epidemiologicznych;
- brudne, zapleśniałe ściany w pomieszczeniu produkcyjnym, paczkarni, toalecie dla personelu;
- zniszczona posadzka w szatni dla pracowników.



2. **Sklepy spożywcze** (na 149 obiektów ocenionych, jako niezgodne z wymaganiami uznano 30, co stanowi 20,1% ocenianych)

Sklepy spożywcze są najliczniejszą grupą ewidencjonowanych obiektów żywności i żywienia, stanowią 46% wszystkich nadzorowanych obiektów. Stan sanitarny sklepów spożywczych jest zróżnicowany. Nieliczną grupę stanowią wielkopowierzchniowe sklepy, które stanowią 4,1% wszystkich sklepów. Wykazują one odpowiedni stan sanitarno – techniczny, są wyposażone w odpowiedni sprzęt i urządzenia, posiadają wdrożone GHP/GMP i system zapewnienia bezpieczeństwa żywności HACCP. Zdecydowaną większość stanowią małe sklepy, które systematycznie poprawiają swój stan sanitarno – techniczny. Niestety nadal w nich stwierdza się uchybienia w zakresie:

- brak aktualnych zaświadczeń lekarskich do celów sanitarno – epidemiologicznych pracowników,
- brak odpowiedniej jakości zdrowotnej środków spożywczych (artykuły po upływie terminu przydatności do spożycia),
- brak bieżącej ciepłej wody przy zlewozmywakach, umywalkach w sali sprzedaży,
- brak zachowanej ciągłości łańcucha chłodniczego artykułów spożywczych nietrwałych mikrobiologicznie,
- artykuły spożywcze sprzedawane luzem nie zabezpieczone przed działaniem zanieczyszczeń zewnętrznych,
- brak odpowiedniej odzieży ochronnej pracowników (głównie nakrycia głowy),
- wprowadzanie do obrotu artykułów spożywczych niewiadomego pochodzenia (brak oznakowania, brak identyfikacji dostawcy),

- brak wdrożonej GHP i prowadzonych zapisów z wykonanych czynności (np. monitoring i rejestracja temperatur),
- brak zachowanej segregacji środków spożywczych w urządzeniach chłodniczych,
- brak zachowanej czystości bieżącej,



3. Zakłady Małej gastronomii (na 63 obiekty ocenione, jako niezgodne z wymaganiami uznano 9, co stanowi 14,3% ocenianych):

- brak aktualnych zaświadczeń lekarskich do celów sanitarno – epidemiologicznych pracowników;
- prowadzenie działalności lub też rozszerzenie działalności bez zgody Inspektora Sanitarnego;
- wykorzystywanie do produkcji środków spożywczych o niewłaściwej jakości zdrowotnej;
- brak odzieży ochronnej zatrudnionych pracowników;
- brak bieżącej ciepłej wody przy zlewozmywaku;
- brudne ściany i sufity w obiekcie;
- brak zachowanej segregacji środków spożywczych pochodzenia roślinnego i zwierzęcego w urządzeniu chłodniczym;
- brak skutecznej dezynfekcji w toaletach dla pracowników i klientów;
- brak szafki na odzież ochronną i osobistą;
- brak przestrzegania zakazu palenia w obiekcie;
- ubytki w płytkach w pomieszczeniach magazynowych;

- brak skutecznej dezynfekcji szkła bufetowego;
- brak zapewnionego dostępu pracownikom do pomieszczeń socjalnych;
- zniszczona wykładzina podłogowa w sali konsumpcyjnej i na zapleczu;
- brak do wglądu dokumentów potwierdzających pochodzenie półproduktów;
- zły stan urządzeń chłodniczych;
- brak czystości i porządku w pomieszczeniach obiektu;
- brak zachowanej czystości bieżącej.



4. Inne Zakłady Żywnia (na 11 obiektów ocenionych, jako niezgodny z wymaganiami uznano 1, co stanowi 9,1% ocenianych):

- brak aktualnych zaświadczeń lekarskich do celów sanitarno – epidemiologicznych pracowników;
- brak czystości i porządku w szafkach kuchennych,
- brak zachowanej czystości bieżącej.

5. Zakłady Żywnia Zbiorowe otwarte (na 34 obiekty skontrolowane, jako niezgodne z wymaganiami uznano 3, co stanowi 8,8% ocenianych):

- brak aktualnych zaświadczeń do celów sanitarno – epidemiologicznych zatrudnionych pracowników,
- brudne ściany i sufity we wszystkich pomieszczeniach obiektu;
- brak do wglądu dokumentacji GHP, GMP;
- wykorzystywanie do produkcji środków spożywczych o niewłaściwej jakości zdrowotnej;
- brak bieżącej ciepłej i zimnej wody przy zlewozmywaku i umywalce w kuchni, w obieralni warzyw;
- brak zachowanej segregacji odzieży ochronnej od osobistej w szafce pracowników;
- brak identyfikacji producenta na środkach spożywczych mrożonych;
- brak zachowanej czystości bieżącej.

6. Magazyny hurtowe (na 14 obiektów skontrolowanych, jako niezgodne z wymaganiami uznano 1, co stanowi 7,1% ocenianych):

- wprowadzanie do obrotu środków spożywczych o niewłaściwej jakości zdrowotnej;
- zniszczona podłoga w pomieszczeniach magazynowych.

3.2. Miejsca obrotu dopalaczami

- liczba skontrolowanych miejsc obrotu – 0
- liczba obiektów zamkniętych – 3
- liczba kontroli miejsc sprzedaży – 2
- liczba obiektów otwartych - 0
- liczba pobranych próbek - 0

Po uzyskaniu wytycznych Głównego Inspektora Sanitarnego o zamknięciu wszystkich obiektów wprowadzających do obrotu środki zastępcze tzw. dopalacze nie pojawiły się więcej na terenie objętym naszym nadzorem inne miejsca prowadzące taki handel. Niemniej jednak sprawdzano podejrzane miejsca sprzedaży oraz kontrolowano sprzedaż internetową. W związku ze zgłoszeniem Polski do udziału w międzynarodowej akcji o nazwie „Operation Pangea IV – International Week of Action” - skierowanej przeciwko nielegalnemu handlowi produktami leczniczymi, suplementami diety, substancjami zastępczymi przeprowadzono z policją we wskazanych miejscach dwie kontrole. W wyniku podjętych czynności kontrolnych nie stwierdzono w obrocie w/w środków.

II. STAN SANITARNY ŚRODKÓW TRANSPORTU ŻYWNOŚCI.

1. W 2011 roku skontrolowano 8 środków transportu żywności

1.1. Porównanie skontrolowanych środków transportu żywności w latach 2005-2011

Środki transportu	2005r.	2006r.	2007r.	2008r.	2009r.	2010r.	2011r.
Liczba kontroli	32	12	43	12	26	2	8

2.Przeprowadzono 8 kontroli środków transportu żywności

3.Dokonano 5 ocen stanu sanitarnego środka transportu,

4.W wyniku przeprowadzonych ocen nie stwierdzono niezgodności.

5.W 2011r. nie wydano decyzji zatwierdzających na środki transportu zezwalających na przewóz artykułów spożywczych pochodzenia roślinnego. Obiekty obrotu żywnością korzystają z usług zakładów produkcyjnych lub magazynów hurtowych, które zapewniają

dowóz artykułów spożywczych do obiektów, zapewniając ciągłość łańcucha chłodniczego. Dodatkowo dokonywano kontroli środków transportu wchodzących w skład zakładów produkcyjnych.

III. JAKOŚĆ ZDROWOTNA KRAJOWYCH ŚRODKÓW SPOŻYWCZYCH.

4.1. Badanie żywności

W 2011 roku pobrano do badań zgodnie z planem poboru prób w ramach monitoringu i urzędowej kontroli na 2011r. 137 prób krajowych, UE i z importu w tym:

- 87 prób mikrobiologicznych w ramach urzędowej kontroli,
- 50 prób fizykochemicznych w ramach urzędowej kontroli i monitoringu.

Ponadto w ramach urzędowej kontroli i monitoringu dodatkowo pobrano 14 prób:

- 2 próby kosmetyków do badań mikrobiologicznych,
- 1 próbę kosmetyków do badań fizykochemicznych,
- 5 prób pomidorów na obecność *Escherichia coli* do badań mikrobiologicznych,
- 2 próby ryżu w związku z powiadomieniem alarmowym RASFF do badań fizykochemicznych
- 1 próbę makaronu na zawartość glutenu do badań fizykochemicznych
- 1 próbę soli w związku z zażaleniem klienta na żelazocyjanek potasu do badań fizykochemicznych
- 2 próby omyłkowo pobrano powtórnie na zawartość metali do badań fizykochemicznych.

Zestawienie porównawcze pobranych prób w ramach urzędowej kontroli i monitoringu w latach 2004-2011.

Lata	Ogólna liczba prób pobranych do badania w ramach U + U i M	Ogólna liczba próbek zdyskwalifikowanych	Liczba próbek zbadanych mikrobiologicznie	Liczba próbek zdyskwalifikowanych mikrobiologicznie	Liczba próbek zbadanych fizykochemicznie	Liczba próbek zdyskwalifikowanych fizykochemicznie
2004	165	1	137	0	-	-
2005	295	4	227	3	-	-
2006	162	7	130	5	-	-
2007	176	3	140	0	0	3
2008	139	8	82	4	57	4
2009	203	3	141	1	62	2
2010	182	7	95	1	87	6
2011	151	8	94	1	57	7

Krajowe środki spożywcze o niewłaściwej jakości zdrowotnej w latach 2008-2011

Mikrobiologiczne	Fizykochemiczne	Mikrobiologiczne	Fizykochemiczne
1 próba filet drobiowy (Salmonella)	1 próba konserw warzywnych (oznakowanie)	1 próba kosmetyku (duża ogólna liczba drobnoustrojów)	2 próby inne przetwory mięsne (oznakowanie)
	2 próby paszтетowej (oznakowanie)		1 próba preparaty do początkowego żywienia niemowląt (oznakowanie)
	3 próby surówek (oznakowanie)		4 próby soli (zaniżona zawartość jodanu potasu)
1 próba	6 prób	1 próba	7 prób

W 2011 roku zwiększyła się liczba kwestionowanych wyników poboru prób w kierunku badań fizykochemicznych. Środki spożywcze pochodzenia zwierzęcego tj. inne przetwory mięsne, zakwestionowano ze względu na oznakowanie. Wyniki badań przesłano zgodnie z kompetencjami do właściwej terenowo Inspekcji Weterynaryjnej oraz producenta. Nieprawidłowe oznakowanie posiadały również pobrane do badań preparaty do początkowego żywienia niemowląt. Sprawę skierowano do właściwego terenowo Powiatowego Lekarza Weterynarii. Zakwestionowane zostały także środki spożywcze pochodzenia roślinnego, ze względu na zaniżoną zawartość jodanu potasu. Zakład produkujący kwestionowany środek znajduje się pod naszym nadzorem. W związku z licznymi kwestionowanymi wynikami i brakiem utrzymania właściwych parametrów zawartości jodanu potasu Inspektor Sanitarny we Wrześni zakazał produkcji środka spożywczego. W ramach monitoringu pobrano do badań próby kosmetyków, które również zostały zakwestionowane mikrobiologicznie, ze względu na dużą ogólną liczbę drobnoustrojów. Pełną dokumentację przesłano do właściwej stacji sanitarnej.

4.2. Znakowanie środków spożywczych

Podczas urzędowych kontroli sanitarnych przeprowadzanych w nadzorowanych obiektach sprawdzano prawidłowość znakowania środków spożywczych. W wyniku podjętych działań kontrolnych stwierdzano, że w wielu przypadkach znakowanie środków spożywczych jest niezgodne z obowiązującymi przepisami prawnymi, w związku z czym wydawano decyzje administracyjne. Najczęściej stwierdzanymi uchybieniami w znakowaniu środków spożywczych były:

- brak oznakowania środków spożywczych (brak identyfikacji dostawcy),
- nieczytelne oznakowanie środków spożywczych opakowanych w folie z tworzywa sztucznego,
- informacje znajdujące się na opakowaniu wprowadzały konsumenta w błąd, m.in. ze względu na błędną informację dotyczącą składu produktu,
- umieszczanie informacji, że zakład posiada system HACCP, przez co sugerował, że inne zakłady nie mają wdrożonego systemu pomimo obowiązku wynikającego z Ustawy o bezpieczeństwie żywności;
- nieprawidłowe oznakowanie datą minimalnej trwałości lub jej nieczytelność,
- umieszczanie informacji dotyczącej wartości odżywczej nie w kolejności określonej przepisami tj. wartość energetyczną, zawartość białka, węglowodanów, tłuszczu.

4.3. GMO

W 2011r. PSSE we Wrześni nie została uwzględniona w planie poboru prób w ramach monitoringu i urzędowej kontroli w kierunku wykrywania organizmów genetycznie zmodyfikowanych. Jednakże, podczas przeprowadzanych urzędowych kontroli w zakładach produkcyjnych zwracano szczególną uwagę na surowce wykorzystywane do produkcji, które mogą stanowić żywność genetycznie modyfikowaną. Ponadto podczas bieżącego nadzoru kontrolowano w obrocie poprawność znakowania środków spożywczych, głównie GMO.

4.4. Suplementy diety

Do zadań Higieny Żywności, Żywienia i Przedmiotów Użytku jest również nadzór nad suplementami diety, środkami spożywczymi wzbogacającymi, środkami spożywczymi specjalnego przeznaczenia żywieniowego. Z przedmiotowych działań sporządzane są miesięczne sprawozdania dotyczące nadzorowania w/w środków spożywczych w obiektach, z powiadomień GIS oraz sprzedaży internetowej. Zgodnie z planem poboru prób na 2011r. pobrano 2 próby suplementów diety w kierunku obecności substancji dodatkowych. Otrzymane wyniki badanych prób nie zostały zakwestionowane.

W 2011 roku oceniono 42 środki spożywcze w zakresie zgodności oznakowania z obowiązującymi przepisami prawnymi:

- oceniono 4 suplementy diety i 9 środków spożywczych wzbogacających z powiadomień GIS w sprawie rejestracji i wprowadzania do obrotu na terytorium RP suplementów diety;
- oceniono 16 suplementów diety w trakcie urzędowych kontroli;
- oceniono 11 suplementów diety i 2 środki spożywcze wzbogacające oferowane na stronach internetowych;

4.5. RAPID ALERT SYSTEM FOR FOOD AND FEED - RASFF

W ramach systemu Wczesnego Ostrzegania o Niebezpiecznych Produktach Żywnościowych i Środkach Żywnienia Zwierząt – otrzymano w 2011r. :

- **12 powiadomień alarmowych** dotyczących głównie migracji niebezpiecznych związków z przedmiotów użytku oraz pojawienia się w obrocie środków spożywczych o niewłaściwej jakości zdrowotnej w tym:

- 2010.1771-add42 dotyczące zanieczyszczenia dioksynami pasz i tłuszczu paszowych;
- 2011.01 dotyczące przekroczenia dopuszczalnego limitu zawartości ołowiu w deserze dla niemowląt „Bobovita”;
- 2011.02 dotyczące przekroczenia dopuszczalnego limitu migracji formaldehydu do 3% kwasu octowego z talerzy głębokich z melaminy z Chin;
- 2011.0510 dotyczące przekroczenia pozostałości sulfonamidów w wieprzowinie;
- powiadomienie alarmowe opracowane przez U.S. Food and Drug Administration dotyczące niedozwolonych produktów leczniczych;
- 2011.020 dotyczące wysokiej migracji ołowiu i kadmu z obszaru obrzeża szklanek dekorowanych;
- 2011.09 dotyczące przekroczenia ilości uwalnianego ołowiu z talerzy ceramicznych z Chin;
- powiadomienie alarmowe dotyczące zup instant z makaronem z Ukrainy posiadających w swoim składzie gumy guar;
- 2011.01 dotyczące migracji ołowiu z obszaru obrzeża kieliszków z Czech;
- 2011.16 dotyczące wysokiej zawartości ołowiu i arsenu „Bentonit C-Clair” przeznaczony do klarowania soków owocowych (win);
- 2011.01 dotyczące przekroczenia dopuszczalnego limitu migracji amin aromatycznych z łyżki do warzyw z czarnego tworzywa z Chin;
- 2011.08 dotyczy wysokiej zawartości kadmu w „Nestle kaszka ryżowa jabłko”

- 7 powiadomień typu NEWS dotyczących m.in.:

- ✓2011.4 dotyczące obecności enrofloksacyny w suszonej albuminie jaj kurzych;
- ✓2011-653 dotyczące radioaktywnego skażenia żywności i paszy z Japonii;
- ✓2011.1082 dotyczące przekroczenia najwyższego dopuszczalnego poziomu pozostałości pestycydów – Metomylu i Tiodikarbu w świeżych owocach papai pochodzących z Ekwadoru;
- ✓2011.12 dotyczące czajników elektrycznych z tworzywa sztucznego Stalman SIn-626 pochodzących z Chin- migracja składników powodujących pogorszenie cech organoleptycznych;
- ✓2011.01 dotyczące czajników elektrycznych z tworzywa sztucznego Superior pochodzących z Chin – migracja składników powodujących pogorszenie cech organoleptycznych;
- ✓2011.04 dotyczące musu z jabłek i bananów „Frucio” - nalot białej pleśni;
- ✓2011.05 dotyczące czajników elektrycznych Botti electronic F-2001

W 2011r. w systemie RASFF odnotowano więcej zgłoszeń - powiadomień alarmowych głównie w związku z przekroczeniem dopuszczalnego limitu migracji ołowiu z przedmiotów użytku (czajniki elektryczne, kieliszki, talerze, łyżki) natomiast mniej powiadomień typu NEWS niż w ubiegłym roku. W każdym przypadku zgodnie z kompetencjami podjęto właściwe działania o czym informowano na bieżąco Wielkopolskiego Państwowego Wojewódzkiego Inspektora Sanitarnego w Poznaniu.

4.6. RAPEX

W ramach unijnego Systemu Wczesnego Ostrzegania o Produktach Niebezpiecznych – **RAPEX** w roku 2011 otrzymano 21 notyfikacji dotyczących kosmetyków, które mogą znajdować się w obrocie na terenie Polski i stwarzać zagrożenie dla zdrowia i życia konsumentów. W wyniku zgłoszonych informacji w systemie RAPEX podjęto odpowiednie działania (12 kontroli w sklepach spożywczo – przemysłowych, 6 kontroli w sklepach kosmetycznych), mające na celu zidentyfikowanie kosmetyków i ich wycofanie z obrotu. Żaden z kosmetyków wymienionych w systemie RAPEX nie został stwierdzony w obrocie w obiektach będących pod nadzorem Państwowego Powiatowego Inspektora Sanitarnego we Wrześni. Na terenie działalności Powiatowej Stacji Sanitarno – Epidemiologicznej we Wrześni nie ma pod nadzorem zakładów produkujących kosmetyki, pomimo tego działając w systemie RAPEX podejmowano odpowiednie działania mające na celu wyeliminowanie z obrotu zgłoszonych w systemie produktów kosmetycznych. Dodatkowo pobrano do badań laboratoryjnych trzy próby kosmetyków, jedną próbę do badań mikrobiologicznych, dwie

próby do badań fizykochemicznych. W wyniku otrzymanych wyników okazało się, że próby do badań fizykochemicznych odpowiadają wymaganiom prawnym, natomiast zakwestionowana została próba do badań mikrobiologicznych ze względu na dużą ogólną liczbę drobnoustrojów. Dlatego, też sprawę przekazano właściwemu terenowo Inspektorowi Sanitarnemu. Dodatkowo w związku z otrzymanym pismem WPWIS w Poznaniu dotyczącym stosowania henny do malowania ciała, która zawiera fenyletylenodiaminę (PPD) znajdująca się w składzie jako substancja do farbowania włosów w utleniających produktach przeprowadzono kontrolę w zakładzie kosmetycznym. W wyniku podjętych działań nie stwierdzono stosowania w/w substancji.

IV. NADZÓR NAD PRZEDMIOTAMI UŻYTKU.

JAKOŚĆ ZDROWOTNA PRZEDMIOTÓW UŻYTKU

Na terenie powiatu wrzesińskiego nie znajdują się pod nadzorem zakłady produkujące przedmioty użytku.

Jednakże w ramach funkcjonowania systemu RASFF otrzymano 5 powiadomień alarmowych i 3 powiadomienia News dotyczące wycofania z obrotu z terenu powiatu wrzesińskiego dekorowanych szklanek, talerzy, kieliszków, czajników elektrycznych pochodzących z Chin ze względu na przekroczenie dopuszczalnego limitu kadmu i ołowiu. W wyniku podjętych czynności kontrolnych zabezpieczano produkty i wycofywano z obrotu. W planie poboru prób na 2011 r. nie zostaliśmy ujęci w celu badania przedmiotów użytku.

V. OCENA SPOSOBU ŻYWIENIA

W 2011 roku dokonano 16 teoretycznych ocen sposobu żywienia w zakładach żywienia zbiorowego typu zamkniętego. W wyniku przeprowadzonych ocen stwierdzono nieprawidłowości w 9 jadłospisach. Najczęściej stwierdzane niezgodności w zakresie sporządzania jadłospisów to:

- mało urozmaicone posiłki;
- brak surówek z warzyw i/lub owoców;
- brak warzyw i owoców;
- brak produktów białkowych pochodzenia zwierzęcego;
- brak pieczywa razowego.

W związku ze stwierdzeniem nieprawidłowości w jadłospisach, informowano o tym fakcie obiekty i nakazano zmodyfikować jadłospisy.

Ponadto stwierdzono nadmierne spożycie produktów zawierających duże ilości cukrów prostych (chleb z nutellą). Niepokojące jest, że w wielu przypadkach stwierdzono niedobór surowych warzyw i owoców.

VI. INFORMACJA O WSPÓŁPRACY Z INNYMI JEDNOSTKAMI KONTROLNYMI: NIK, IH, WIS, IJHARS, ORGANIZACJAMI KONSUMENCKIMI, ŚRODKAMI MASOWEGO PRZEKAZU.

W grudniu 2007 roku zostało podpisane nowe porozumienie ramowe pomiędzy Powiatowym Lekarzem Weterynarii i Państwowym Powiatowym Inspektorem Sanitarnym dzięki, któremu poszerzono i uściślono współpracę między inspekcjami.

W 2011r współpraca polegała m.in. na :

- uzyskiwaniu danych z bazy weterynaryjnej i na wzajemnym przekazywaniu decyzji zakazujących;
- informowaniu Inspekcji Weterynaryjnej o stwierdzonych nieprawidłowościach wynikających z przeprowadzonych urzędowych kontroli (np. brak oznakowania, prowadzenie nielegalnego uboju);
- wzajemne informowanie się o wynikach badań laboratoryjnych wskazujących jakość środków spożywczych pochodzenia zwierzęcego mogących mieć wpływ na zdrowie ludzi (np. nieprawidłowe oznakowanie mleka w proszku);
- informowaniu w systemie RASFF o środku spożywczym o niewłaściwej jakości zdrowotnej (przysmak garmazeryjny – stwierdzono obecność Salmonelli)

2. Współpracujemy z Policją podczas przeprowadzanych kontroli problemowych lub też podczas wyjaśniania spraw dotyczących nadzorowanych obiektów.

W 2011r. przeprowadzono wspólnie 3 kontrole w tym jedną środka transportu prowadzącego nielegalnie handel obwoźny. Dwie kontrole dotyczyły zgłoszenia Polski do udziału w międzynarodowej akcji o nazwie „Operation Pangea IV – International Week of Action” - skierowanej przeciwko nielegalnemu handlowi produktami leczniczymi, suplementami diety, substancjami zastępczymi. W wyniku podjętych czynności kontrolnych nie stwierdzono w obrocie w/w środków.

3. Oddział nadzoru korzysta również ze współpracy z Prokuraturą Rejonową we Wrześni, głównie w związku z wejściem Ustawy o środkach zastępczych.

4. Stacja współpracuje ze środkami masowego przekazu, udzielając informacji dotyczących aktualnych zagadnień z zakresu żywności i żywienia. W związku z rozpoczynającym się sezonem grzyboznawczym zamieszczono artykuł w prasie lokalnej oraz na stronie internetowej informacje o zasadach zbierania grzybów oraz, że pracownicy Inspekcji Sanitarnej posiadają

uprawnienia grzyboznawcy i pełnią dyżur w stacji, udzielając informacji i porad na temat grzybów. Rok 2011 nie obfitował w wysyp grzybów, udzielano tylko niewielu porad. Nie wystawiono atestów na grzyby świeże.

WNIOSKI I POSTULATY

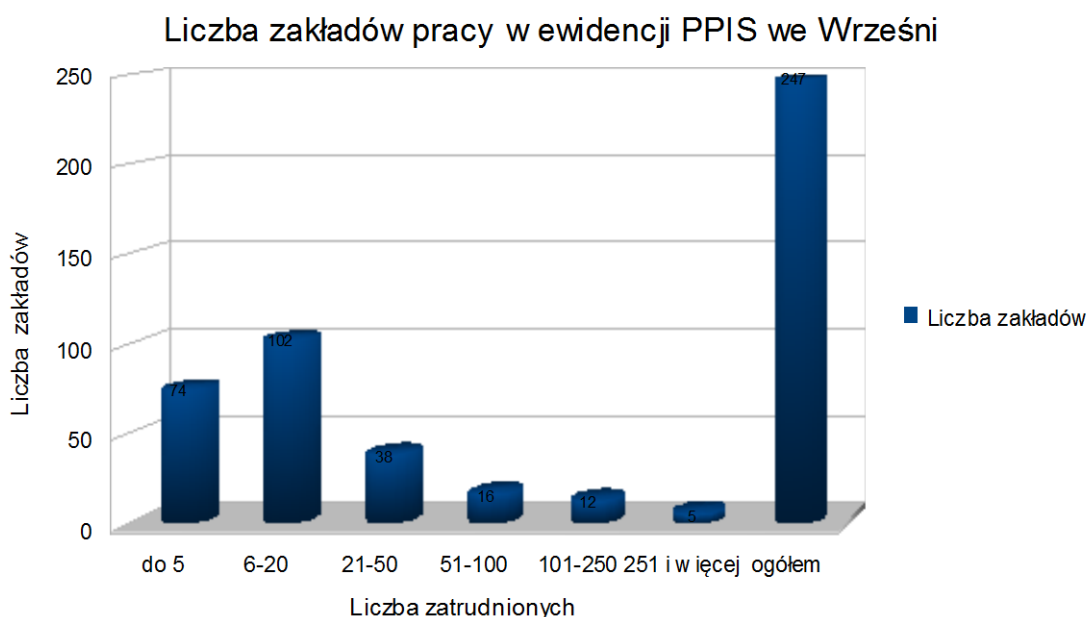
W 2011r. na terenie objętym nadzorem przez PSSE we Wrześni nie zanotowano ognisk zachorowań.

W celu zwiększenia bezpieczeństwa sanitarnego i przeciwepidemicznego należy:

- 1.Kontynuować działania poprawiające stan sanitarny zakładów żywnościowo – żywieniowych poprzez kontrolowanie wprowadzania Dobrej Praktyki Higienicznej i Produkcyjnej,
- 2.Wzmóc nadzór nad obiektami żywności i żywienia, które ze względu na dużą produkcję i obrót żywności przekładają się na dużą liczbę konsumentów, ze szczególnym uwzględnieniem tych obiektów, które mogą wziąć udział w EURO 2012r.,
- 3.Zwracać szczególną uwagę na skuteczność przeprowadzania zabiegów mycia i dezynfekcji urządzeń, sprzętu i pomieszczeń,
- 4.Sprawdzać postęp wdrażania systemu bezpieczeństwa żywności HACCP,
- 5.We współpracy z Policją wzmóc nadzór nad obiektami wprowadzającymi do obrotu środki zastępcze.

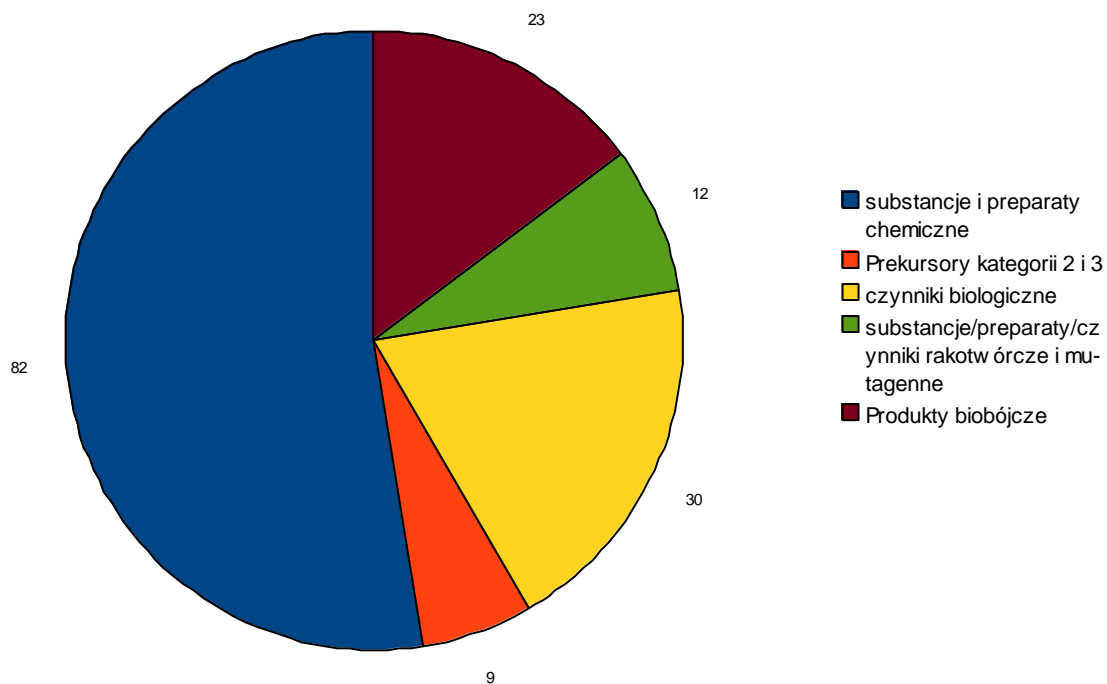
Ocena stanu sanitarnego w zakładach pracy

W roku 2011 Państwowy Powiatowy Inspektor Sanitarny we Wrześni obejmował swym nadzorem 247 zakładów pracy zatrudniających ogółem 7967 osób, z których zdecydowaną większość stanowiły zakłady zatrudniające do 100 osób. W grupie tej prym wiodły zakłady małe zatrudniające od 6 do 20 osób.



W roku 2011 kontrolą objęto 103 zakłady pracy, przeprowadzając w nich 117 kontroli. Zakres przedmiotowy kontroli obejmował: - przegląd i ocenę warunków pracy oraz zaplecza sanitarno-technicznego, produkcję, stosowanie, wprowadzanie do obrotu substancji i mieszanin chemicznych, czynniki biologiczne, produkty biobójcze, prekursory oraz ewidencjonowano substancje i procesy rakotwórcze występujące w środowisku pracy.

Kontrole w blokach tematycznych



Z powyższego wykresu jednoznacznie wynika, że najwięcej kontroli w powiecie przeprowadzono w ramach nadzoru nad substancjami i preparatami chemicznymi. Sytuacja powtórzyła się więc z lat poprzednich.

W roku 2011 Państwowy Powiatowy Inspektor Sanitarny we Wrześni wydał ogółem 39 decyzji / w tym 4 przedłużające oraz 1 wygaszającą wszczęte postępowanie/wynikających z nadzoru bieżącego w zakresie Higieny Pracy. Zawierały one łącznie 38 nakazów w tym:

-4 nakazy zawierały tematykę substancji i mieszanin chemicznych (uchybenia stwierdzone w tym zakresie: brak kart charakterystyki dla mieszanin niebezpiecznych wprowadzanych do obrotu, brak prawidłowego oznakowania miejsca przechowywania niebezpiecznych produktów chemicznych oraz brak instrukcji bezpiecznego stosowania produktów chemicznych),

-3 nakazy dotyczyły złego stanu sanitarno-higienicznego pomieszczeń pracy i pomieszczeń sanitarno-socjalnych,

-4 nakazy dotyczyły oceny ryzyka zawodowego / była ona niekompletna/,

-1 nakaz dotyczył braku aktualnych badań lekarskich pracowników,

-2 nakazy dotyczyły czynników rakotwórczych /przeprowadzić pomiary czynników rakotwórczych dla zdrowia w środowisku pracy/,

- nakazy dotyczyły szkodliwych czynników biologicznych /uchybenia stwierdzone w tym zakresie: brak rejestru prac narażających pracowników na działanie szkodliwych czynników biologicznych zaklasyfikowanych do 3 grupy zagrożenia, brak rejestru pracowników narażonych na działanie szkodliwych czynników biologicznych zaklasyfikowanych do 3 grupy zagrożenia oraz brak procedur bezpiecznego postępowania

ze szkodliwymi czynnikami biologicznymi/,

- 4 nakazy dotyczyły braku programu działań organizacyjno-technicznych zmierzających do ograniczenia narażenia na hałas i wibrację,
- 17 nakazów dotyczyło badań i pomiarów czynników szkodliwych dla zdrowia w środowisku pracy /brak aktualnych pomiarów czynników szkodliwych na stanowiskach pracy, brak rejestrów pomiarów czynników szkodliwych dla zdrowia, w tym 5 nakazów związanych było z problemem obniżenia stężeń i natężeń czynników szkodliwych dla zdrowia w środowisku pracy/.

Najczęściej stwierdzane uchybienia dotyczyły podobnych zagadnień jak w latach ubiegłych; najwięcej nakazów dotyczyło problematyki badań i pomiarów czynników szkodliwych dla zdrowia w środowisku pracy – jak rok wcześniej. Liczba nakazów związanych z tematyką niebezpiecznych substancji i mieszanin chemicznych była na identycznym poziomie jak w roku 2010. Nie wydano w roku sprawozdawczym żadnej decyzji w zakresie prekursorów, detergentów oraz w zakresie produktów biobójczych.

W dalszym ciągu stwierdzamy, że pracodawcy coraz większą uwagę przywiązują do problematyki bezpieczeństwa i higieny pracy w swoich zakładach, starając się realizować podstawowe obowiązki zgodnie z wymaganymi przepisami w tym zakresie.

Czynniki szkodliwe w środowisku pracy

Z ewidencji narażonych prowadzonej w formie monitoringu wynika, że przekroczenia NDS/NDN czynników szkodliwych występują w powiecie wrzesińskim ogółem w 69 zakładach pracy. Liczba narażonych pracowników na czynniki szkodliwe dla zdrowia w powiecie wrzesińskim wynosi 800 osób, a więc w porównaniu z rokiem poprzednim(593 osoby) narażenie wzrosło. Powodem tego było objęcie nadzorem przez PPIS we Wrześni nowozidentyfikowanych zakładów pracy, bądź też zwiększenie liczby osób obsługujących stanowiska, na których pojawiły się przekroczenia czynników szkodliwych dla zdrowia. Liczbę narażonych pracowników na czynniki szkodliwe dla zdrowia w zakładach pracy objętych nadzorem przedstawia załączona tabela.

Czynnik szkodliwy	Liczba osób narażonych w		
	2009 r.	2010 r.	2011 r.
Czynniki chemiczne	7	0	1
Hałas	697	588	782
Pyły	9	16	33
Mikroklimat gorący	0	7	7
Liczba osób narażonych na 1-n czynników	706	593	800

Dane dotyczące roku sprawozdawczego przedstawiają się następująco: we wszystkich zakładach, w których występują przekroczenia NDS/NDN czynników szkodliwych **skontrolowanych w 2011r.**, /tj. 29 zakładów pracy/ w 27 spośród nich wystąpiły przekroczenia w zakresie hałasu /599 osób narażonych/i ponadto w 4 z nich 29 osób narażonych było dodatkowo na zapylenie oraz w 1 z nich 7 osób narażonych było na mikroklimat gorący.

Pracodawcy starają się poprawiać w miarę możliwości warunki pracy w swoich zakładach. Zapewniają więc pracownikom ochrony indywidualne /np.ochronniki słuchu, maski przeciwpyłowe itp./ oraz stosują zmiany organizacyjne, typu zmniejszenie czasu ekspozycji pracownika na działanie czynnika szkodliwego /np. hałasu/, posiadają i starają się realizować programy walki z hałasem lub wibracją oraz starają się ograniczać do minimum liczbę osób pracujących w narażeniu. Również zapewniają pracownikom dostęp do informacji o wynikach pomiarów czynników szkodliwych dla zdrowia i ryzyku zawodowym oraz zapewniają opiekę lekarską. Kontrole sanitarne potwierdziły również w tym roku, że pracownicy są świadomi skutków zagrożeń wynikających z pracy przez nich wykonywanej. dlatego też w trosce o swoje zdrowie chętnie korzystają z zabezpieczeń jakie oferuje im pracodawca.

Na terenie powiatu wrzesińskiego **w 7 zakładach pracy** uległy poprawie warunki pracy pracowników w zakresie przekroczeń normatywów higienicznych. Łącznie **poprawiono w nich warunki pracy 103 osobom, w tym 78 osobom w zakresie hałasu, 21 osobom w zakresie zapylenia /pył całkowity lub respirabilny/ oraz 4 osobom w zakresie czynników chemicznych.**

Poprawa warunków pracy związana była:

- w przypadku hałasu z obniżeniem czasu pracy, poprzez wprowadzenie rotacji pracowników oraz ze zmniejszeniem liczby osób zatrudnionych na stanowiskach z przekroczeniami NDN, bądź też z likwidacją stanowisk pracy,
- w przypadku zapylenia oraz czynników chemicznych z poprawą skuteczności istniejącego ciągu wentylacyjnego lub też na skutek zainstalowania nowej wentylacji.

Nadzór nad czynnikami rakotwórczymi lub mutagennymi w powiecie wrzesińskim

W ewidencji PSSE znajdują się 32 zakłady/w tym 17 stacji paliw/ , w których występują czynniki rakotwórcze. W 2011 roku nie zaplanowano do kontroli żadnej ze stacji paliw. Wytypowano do kontroli 12 zakładów pracy przeprowadzając w nich 12 kontroli. Brak w powiecie osób narażonych na czynniki rakotwórcze, są jedynie osoby pracujące w kontakcie z czynnikiem rakotwórczym, czyli – ekspozowane. Osoby te nie pracowały w warunkach przekroczonych NDS oraz nie przeszły zakażenia wirusem wątroby typu B lub C. Spośród

ogólnej liczby osób pracujących w 2011r w kontakcie z czynnikami rakotwórczymi - 379 osób /w tym 153 kobiety/, 58 osób miało kontakt z biologicznymi czynnikami rakotwórczymi. Byli to pracownicy zakładów opieki zdrowotnej /w tym laboratoria/. Podczas kontroli w 2011r. spotkano się z następującymi czynnikami rakotwórczymi; pyły drewna twardego /buk i dąb/, tlenek chromu VI, pył azbestu, tlenek etylenu oraz biologicznymi czynnikami rakotwórczymi WZW typu B i C. W roku 2011 w trzech z kontrolowanych obiektów stwierdzono uchybienia w zakresie nadzoru nad czynnikami rakotwórczymi, wydano więc 3 decyzje dot. czynników rakotwórczych, które zawierały ogółem 3 nakazy. Uchybienia stwierdzone w tym zakresie to: /przeprowadzić pomiary czynników rakotwórczych dla zdrowia w środowisku pracy, zaprowadzić rejestr prac w kontakcie z substancjami, preparatami, czynnikami lub procesami technologicznymi o działaniu rakotwórczym lub mutagennym i rejestr pracowników zatrudnionych przy tych pracach/

Zakłady poprawiają stan bezpieczeństwa przy pracy z czynnikami rakotwórczymi lub mutagennymi poprzez:

- ograniczanie do niezbędnego minimum liczby pracowników mających kontakt z czynnikami rakotwórczymi lub mutagennymi;
- zapoznanie z kartami charakterystyki substancji lub preparatów rakotwórczych lub mutagennych stosowanych w działalności zawodowej;
- zapoznanie pracowników z oceną ryzyka zawodowego na stanowisku pracy; zapewnienie prawidłowego oznakowania stanowisk pracy, na których występuje kontakt z czynnikami rakotwórczymi oraz zaopatrzenie w instrukcje bezpiecznej pracy;
- wyposażenie pracowników w środki ochrony indywidualnej;
- wprowadzenie zakazu spożywania posiłków w miejscach kontaktu z czynnikami rakotwórczymi lub mutagennymi.

W roku sprawozdawczym nie stwierdzono chorób zawodowych wywołanych czynnikiem rakotwórczym lub mutagennym.

Chemia - Nadzór nad substancjami i mieszaninami niebezpiecznymi



Dystrybucja

Na terenie powiatu wrzesińskiego w 2011 r. skontrolowano **18 podmiotów wprowadzających** do obrotu produkty chemiczne. We wszystkich tych podmiotach przeprowadzono **ogółem 19 kontroli**. Kontrolowano w nich karty charakterystyki i oznakowanie dla losowo wybranych produktów chemicznych wprowadzanych do obrotu.

W trakcie czynności kontrolnych w **6 obiektach** wprowadzających do obrotu stwierdzono **niezgodne z prawem karty charakterystyki oraz oznakowanie**, kwestionując je dla **7 produktów** chemicznych. Podmioty te zaopatrywały się w produkty niebezpieczne u producentów krajowych lub w dużych hurtowniach krajowych, były więc wprowadzającymi końcowymi w łańcuchu dostaw i nie miały wpływu na błędy zawarte w kartach charakterystyki czy też w oznakowaniu. W związku z tym PPIS we Wrześni w 2011 r. wystosowywał podobnie jak w latach poprzednich pisma do właściwych terenowo inspektorów sanitarnych z prośbą o podjęcie działań w powyższym zakresie i wyegzekwowanie poprawnych kart charakterystyk i etykiet. W 2011 r. wydana została **1 decyzja na dystrybutora**, który wprowadzał do obrotu mieszaniny niebezpieczne bez kart charakterystyki.

Stosowanie

W 2011 r. na terenie powiatu wrzesińskiego **57 podmiotów gospodarczych było dalszymi użytkownikami w rozumieniu rozporządzenia REACH** / 1 z nich był formulatorem, zaś pozostali stosowali w działalności zawodowej substancje i mieszaniny niebezpieczne./ W obiektach tych przeprowadzono **ogółem 63 kontrole**, w trakcie których sprawdzano karty charakterystyki oraz oznakowanie dla losowo wybranych produktów chemicznych. W przypadkach, gdy stosujący posiadali nieprawidłowe karty charakterystyk oraz błędnie oznakowane produkty niebezpieczne kierowano w tej sprawie pisma informujące do właściwych terenowo inspektorów sanitarnych, że producent/dystrybutor z ich terenu wprowadza do obrotu produkty niebezpieczne bez prawidłowych kart i niewłaściwie oznakowane, prosząc o podjęcie działań w tym zakresie i powiadomienie o wynikach kontroli. **U 7 stosujących** spotkano **karty charakterystyki niezgodne z obowiązującymi przepisami**, zakwestionowano je **dla 7 produktów**. Natomiast z problemem **niewłaściwego oznakowania zetknięto się w 8 zakładach** pracy, kwestionując je **dla 8 produktów** niebezpiecznych. Z problemem braku kart charakterystyki u dalszych użytkowników nie spotkano się w roku sprawozdawczym.

Wydano **3 decyzje w zakresie stosowania** substancji i mieszanin chemicznych, które zawierały 4 nakazy. Uchybienia stwierdzone w tym zakresie to: brak prawidłowego oznakowania miejsca przechowywania niebezpiecznych produktów chemicznych oraz brak instrukcji bezpiecznego stosowania produktów chemicznych)

Prekursory w powiecie wrzesińskim

Na terenie działalności PPIS we Wrześni nie ma producentów prekursorów kategorii 2 i 3. W 2011r. był jedynie 1 dystrybutor prekursorów kategorii 3. W 2011 r. na terenie powiatu wrzesińskiego skontrolowano **1 podmiot gospodarczy, wprowadzający do obrotu prekursory kategorii 3** (aceton). Dystrybutor posiadał zeszyt, w którym prowadzona była ewidencja podmiotów zakupujących prekursor - dysponowali więc informacją w zakresie identyfikacji podmiotów zakupujących. Informacje te zbierali wyłącznie dla własnych potrzeb, gdyż obecnie obowiązujące przepisy prawne w tym zakresie nie nakładają na nich takiego obowiązku. Sposób przechowywania i zabezpieczenia prekursorów był właściwy i wykluczał dostęp osób niepowołanych.

W 2011 r. w 8 zakładach pracy stosowano prekursory kategorii 2 i 3 , wykorzystując je w działalności zawodowej, z tego prekursory z 2 kategorii spotkano tylko w 1 obiekcie (nadmanganian potasu – niewielkie ilości wykorzystywane do analiz laboratoryjnych).

W roku 2011 w ramach **nadzoru nad prekursorami kategorii 2 i 3 przeprowadzono 9 kontroli**. Ogółem kontakt z prekursorami w 2011 r. miały 83 osoby. W zakresie prekursorów **nie wydano żadnej decyzji** w roku 2011.

Produkty biobójcze w powiecie wrzesińskim

Na terenie powiatu wrzesińskiego jest **1 podmiot będący producentem i jednocześnie dystrybutorem preparatów biobójczych** /odpowiedzialny za pierwsze wprowadzenie/. Są to impregnaty do drewna. Dla wszystkich produktów biobójczych zakład uzyskał decyzje z Ministerstwa Zdrowia pozwalające na obrót tymi produktami. Posiada on również prawidłowe karty charakterystyki dla tych preparatów oraz zapewnia właściwe ich oznakowanie, zgodne i spójne z kartą charakterystyki .

Ponadto na terenie powiatu wrzesińskiego jest **9 hurtowni**, które w 2011 roku wprowadzały do obrotu produkty biobójcze, jednak nie były one podmiotami, które jako pierwsze wprowadzały do obrotu produkt biobójczy. **Ogółem** więc jest w powiecie wrzesińskim **10 podmiotów odpowiedzialnych za wprowadzenie do obrotu produktu biobójczego**.

Stosowanie produktów biobójczych w 2011 roku w działalności zawodowej stwierdzono w **12 zakładach pracy**. Wykorzystywane były one do dezynfekcji urządzeń, maszyn i pomieszczeń pracy.

Ogółem w 2011 r. w ramach nadzoru nad produktami biobójczymi (produkcja, dystrybucja, stosowanie) przeprowadzono **23 kontrole /w tym 9 dot. dystrybucji oraz 14 stosujących/**. Kontakt z preparatami biobójczymi w 2011r. **miało 113 osób** (w tym: 42 osoby w dystrybucji oraz 71 osób stosowało w działalności zawodowej). W zakresie produktów biobójczych **nie wydano żadnej decyzji** w roku 2011.

Czynniki biologiczne w powiecie wrzesińskim

W ewidencji PSSE -Września są 74 zakłady pracy, w których występują szkodliwe czynniki biologiczne. W roku 2011 objęto kontrolą w zakresie szkodliwych czynników biologicznych 30 obiektów . Wśród tych obiektów było:

-12 zakładów produkujących żywność (m. in.: piekarnie, kaszarnie, masarnie, browar)

- 4 zakłady przemysłu drzewnego
- 4 zakłady opieki zdrowotnej/w tym laboratoria/
- 5 zakładów rolnych /rolnicze spółdzielnie,ferma trzody chlewnej/
- 2 zakłady /pływalnie/
- 1 zakład /firma sprzątająca/
- 1 zakład /produkcja półproduktów do produkcji leków/
- 1 zakład /przedsiębiorstwo usług komunalnych/.

W w/w obiektach przeprowadzono 30 kontroli , które wykazały, że ogółem **w kontakcie ze szkodliwymi czynnikami biologicznymi w roku 2011 pracowały 322 osoby**, w tym: wszyscy oni mieli kontakt z 2 grupą zagrożenia czynnikami biologicznymi (stwierdzono to w 30 zakładach) , spośród nich dla 82 osób mogło dojść do zawodowego kontaktu również z 3 grupą zagrożenia(dot. 9 zakładów pracy).

Kontrole przeprowadzone w tych obiektach wykazały, że:

Pracodawcy starają się organizować procesy pracy w sposób pozwalający na uniknięcie lub przynajmniej zminimalizowanie uwalniania się szkodliwego czynnika biologicznego w miejscu pracy. W przypadku kontaktu z czynnikami biologicznymi III grupy zagrożenia prowadzone są rejestry prac oraz rejestry pracowników narażonych na działanie tych czynników. Rejestry te zawierają informacje wymagane obecnie obowiązującymi przepisami prawnymi.

Pracownicy są systematycznie szkoleni w zakresie bezpiecznej pracy ze szkodliwymi czynnikami biologicznymi. Są zobowiązani do stosowania opracowanych i wdrożonych procedur bezpiecznego postępowania z czynnikami biologicznymi, dzięki którym m.in. zapewnia się właściwe warunki zbierania i usuwania odpadów; właściwą dezynfekcję sprzętu, narzędzi, powierzchni blatów roboczych i pomieszczeń pracy; zapewnia się właściwe postępowanie w razie awarii lub wypadku związanego z uwolnieniem się szkodliwego czynnika biologicznego oraz narażenia na szkodliwy czynnik biologiczny zakwalifikowany do grupy 3 zagrożenia. Jak do tej pory nie odnotowano w tych obiektach przypadku awarii w związku z uwolnieniem się do środowiska czynnika biologicznego.

Pracownikom zapewnia się odpowiednie środki ochrony indywidualnej, które stosują podczas wykonywanej pracy (odzież i obuwie robocze , ochrony układu oddechowego, rękawice ochronne). Zapewnia się również bezpieczne warunki niszczenia odzieży i środków ochrony indywidualnej / opracowane i stosowane procedury postępowania /. Wykonywane są na bieżąco badania lekarskie wstępne, okresowe i kontrolne, w których uwzględnia się narażenie na szkodliwe czynniki biologiczne Jako profilaktykę, niektóre zakłady stosują

szczepienia ochronne, np. przeciwko wirusowemu zapaleniu wątroby typu B, przeciwko tężcowi itp.

W roku sprawozdawczym w 2 z kontrolowanych obiektów stwierdzono uchybienia w zakresie nadzoru nad czynnikami biologicznymi, wobec czego zostały wydane **2 decyzje**, które zawierały ogółem 5 nakazów. Uchybienia stwierdzone w tym zakresie to: brak rejestru prac narażających pracowników na działanie szkodliwych czynników biologicznych zaklasyfikowanych do 3 grupy zagrożenia, brak rejestru pracowników narażonych na działanie szkodliwych czynników biologicznych zaklasyfikowanych do 3 grupy zagrożenia, brak procedur bezpiecznego postępowania ze szkodliwymi czynnikami biologicznymi oraz brak uwzględnienia czynników biologicznych w ocenie ryzyka zawodowego/.

W roku 2011 nie odnotowano choroby zawodowej spowodowanej występowaniem w środowisku pracy szkodliwego czynnika biologicznego.

Kontrole podmiotów gospodarczych zajmujących się zabezpieczaniem lub usuwaniem wyrobów albo innych materiałów zawierających azbest

W powiecie wrzesińskim jest nadal 1 firma zajmująca się zabezpieczaniem oraz usuwaniem materiałów zawierających azbest. Firma posiada zezwolenie wydane przez Starostwo Powiatowe we Wrześni na transport i zbiór odpadów niebezpiecznych zawierających azbest oraz decyzję zatwierdzającą program gospodarowania tymi odpadami wydaną przez Marszałka Województwa Wielkopolskiego. Firma wykonała w 2011r. 4 prace demontażowe azbestowych pokryć dachowych w powiecie wrzesińskim. Pracownicy inspekcji uczestniczyli w trakcie 1 z tych prac. Firma znajduje się pod stałym nadzorem PPIS we Wrześni. Przeprowadzona kontrola wykazała, że został opracowany plan prac wykonywanych podczas demontażu falistych płyt azbestowych dla prowadzonych robót, z którym zapoznano pracowników. Plan obejmował informacje wymagane obowiązującym rozporządzeniem w tym zakresie. Obszar podlegający pracom rozbiórkowym został ogrodzony, zabezpieczony taśmami ostrzegawczymi i oznakowany /umieszczono w strefie prac w widocznym miejscu tablice informacyjne: „Uwaga! Zagrożenie azbestem”/.



Pracodawca zapewnił odpowiednie środki ochrony indywidualnej oraz odzież i obuwie robocze. Pracownicy w trakcie kontroli byli wyposażeni w odpowiednie obuwie i odzież roboczą a także środki ochrony indywidualnej /kombinezon ochronny, maski przeciwpyłowe (P2), okulary ochronne, rękawice ochronne, kask ochronny. Po zakończeniu pracy w warunkach narażenia na działanie azbestu /po zmianie roboczej/ środki ochrony indywidualnej (maski przeciwpyłowe, kombinezony i wszystkie pozostałe) zostają przeznaczone do utylizacji wraz ze zdemontowanym materiałem.

Tak byli zabezpieczeni pracownicy podczas prac demontażowych azbestowych pokryć dachowych.



Pracodawca zastosował w trakcie wykonywanych prac odpowiednie środki techniczne ograniczające do minimum emisję pyłu azbestu do środowiska pracy. Demontaż płyt prowadzono "na mokro" i utrzymywano w stanie wilgotnym przez cały czas pracy. Tam gdzie było to technicznie możliwe demontaż płyt odbywał się w całości bez jakiegokolwiek ich uszkodzania, przy użyciu wyłącznie narzędzi ręcznych (poprzez ręczne odcinanie łebków szpilek mocujących przy użyciu nożyc dźwigowych). Stosowane urządzenia to: drabiny, pomosty, nożyce, młotki, liny. Zdemontowane płyty azbestowe następnie przenoszono na paletę, zabezpieczano folią, prawidłowo oznakowywano oraz dostarczano do utylizacji specjalistycznej firmie zewnętrznej.



Kontrola nie wykazała żadnych nieprawidłowości w zakresie przestrzegania przepisów i zasad bhp podczas prac związanych z usuwaniem oraz zabezpieczaniem wyrobów zawierających azbest. Firma posiadała ocenę ryzyka zawodowego, uwzględniającą wszystkie czynniki środowiska pracy występujące przy wykonywanych w zakładzie pracach /np. czynniki rakotwórcze, biologiczne itp/. Z powyższą oceną zapoznani zostali zatrudnieni pracownicy. Pracodawca kontrolowanej firmy przeszkolił swoich pracowników w zakresie bezpieczeństwa i higieny pracy w kontakcie z czynnikiem rakotwórczym w środowisku pracy. Wyposażył ich w środki ochrony indywidualnej i odzież roboczą /typu: maska przeciwpyłowa, kombinezon, okulary ochronne itp/. Firma posiadała i prowadziła rejestry prac i rejestry pracowników narażonych na działanie substancji, preparatów, czynników lub procesów technologicznych o działaniu rakotwórczym lub mutagennym w środowisku pracy. Rejestry zawierały pełną informację wymaganą obowiązującym rozporządzeniem w tym zakresie. Właściciel kontrolowanej firmy przekazał również Wielkopolskiemu Państwowemu Wojewódzkiemu Inspektorowi Sanitarnemu w Poznaniu informację za rok poprzedni o substancjach, preparatach, czynnikach lub procesach technologicznych o działaniu rakotwórczym lub mutagennym środowisku pracy wg wzoru stanowiącego załącznik nr 2 do obowiązującego rozporządzenia w tym zakresie.

Zgodnie z Rozporządzeniem Ministra Gospodarki, Pracy i Polityki Społecznej z dnia 2 kwietnia 2004 r. w sprawie sposobów i warunków bezpiecznego użytkowania i usuwania wyrobów zawierających azbest (Dz.U. z 2004 r. Nr 71, poz. 649 z póź. zm.) właściciele firm zgłaszają właściwemu inspektorowi sanitarnemu prace związane z usuwaniem wyrobów zawierających azbest. W 2011r. zgłoszenia takie wpływały do PPIS we Wrześni od firmy TADBUD, mającej siedzibę w Czermin 67a /pow. pleszewski/, która wygrała przetarg na wykonanie tych prac w powiecie wrzesińskim. Pracownicy PSSE we Wrześni przeprowadzili 1 kontrolę sanitarną w trakcie prac wykonywanych przez ww. firmę w powiecie wrzesińskim. Niniejsze prace polegały na zabezpieczaniu i usuwaniu wyrobów zawierających azbest. Demontowane było pokrycie dachowe, płyty azbestowo-cementowe, zawierające azbest chryzotylowy. Kontrola nie wykazała żadnych nieprawidłowości w zakresie przestrzegania przepisów i zasad bhp podczas prac związanych z usuwaniem oraz zabezpieczaniem wyrobów zawierających azbest. W trakcie kontroli przedłożono wszelkie dokumenty wymagane przepisami prawa w tym zakresie. W dniu kontroli przeprowadzono również badania i pomiary stężenia pyłu azbestu w środowisku pracy. Analiza pobranych prób powietrza podczas demontażu pokryć dachowych z płyt eternitowych wykazała, iż nie stwierdzono włókien azbestu.

W roku 2011 nie stwierdzono w powiecie wrzesińskim chorób zawodowych spowodowanych działaniem azbestu.

Choroby zawodowe w powiecie wrzesińskim

Do Państwowego Powiatowego Inspektora Sanitarnego we Wrześni w roku 2011 nie wpłynęły żadne orzeczenia lekarskie o rozpoznaniu choroby zawodowej lub stwierdzające brak podstaw do uznania choroby zawodowej. W związku z tym nie wydano w 2011r żadnej decyzji o stwierdzeniu choroby zawodowej lub o braku podstaw do stwierdzenia choroby zawodowej. Porównanie liczby chorób zawodowych stwierdzonych w powiecie w latach poprzednich obrazuje poniższa tabela.

Liczba chorób zawodowych stwierdzonych w powiecie wrzesińskim w latach 2009-2011

<i>Numer choroby zawodowej</i>	2009 r.	2010 r.	2011r.
	<i>Liczba przypadków</i>	<i>Liczba przypadków</i>	<i>Liczba przypadków</i>
1			
2			
3			
4			
5			
6			
7			
8			
9			
10			
11			
12			
13			
14			
15	9	2	
16			
17			
18			
19			
20			
21		1	
22			
23			
24			
25			
26			
Razem:	9	3	0

Obserwujemy więc w dalszym ciągu w powiecie tendencję spadkową w przypadku liczby stwierdzanych chorób zawodowych.

Kontrole akcyjne w powiecie wrzesińskim

Rapex

Kontynuacja realizacji systemu szybkiego ostrzeżenia o niebezpiecznych produktach niezwywnościowych przeznaczonych dla konsumentów. Szukano u dystrybutorów wyrobów, które naruszały wymagania bezpieczeństwa i stwarzały poważne zagrożenie dla życia lub zdrowia konsumentów, co było powodem umieszczenia ich w systemie RAPEX. Kontrole wykazały, że żaden z kontrolowanych podmiotów nie wprowadzał do obrotu notyfikowanych wyrobów.

Promocja Zdrowia w zakładach pracy

Realizacja tego zagadnienia w 2011r. przebiegała w sposób następujący:

W ramach kontynuacji krajowego programu „*Ogólnopolski Program Ograniczania Zdrowotnych Następstw Palenia Tytoniu*” zbieraliśmy jak co roku od zakładów pracy dane dotyczące przestrzegania przepisów ustawy z dnia 9 listopada 1995r o ochronie zdrowia przed następstwami używania tytoniu i wyrobów tytoniowych, wypełniając kwestionariusz. Co miesiąc analiza ww. kwestionariuszy była przesyłana do HP WSSE - Poznań /zgodnie z poleceniem WPWIS w Poznaniu/. Ogółem wypełniono niniejsze kwestionariusze w 73 zakładach pracy, w 1 zakładzie urządzona była typowa palarnia, zaś w pozostałych jest całkowity zakaz palenia, lub też pali się w wyznaczonych miejscach /z reguły na zewnątrz zakładu pracy/.

W dalszym ciągu stoimy na stanowisku, że brakuje materiałów dotyczących „Promocji Zdrowia” konkretnie w zakładach pracy, na stanowiskach pracy. Zapewne materiały takie byłyby wspinałymi wskazówkami zarówno dla pracodawców jak i pracowników w zakresie jak należy pracować, żeby efekty pracy były jak najlepsze przy jednoczesnym realizowaniu zdrowego stylu życia.

Podczas kontroli w zakładach pracy prowadzone są w dalszym ciągu rozmowy zachęcające pracodawców do wdrażania właściwych działań mających na celu ochronę zdrowia pracowników i zagwarantowanie bezpieczeństwa pracy drogą eliminacji lub przynajmniej minimalizacji ryzyka zawodowego. Udaje się zaobserwować widoczne efekty w tym zakresie w niektórych zakładach pracy. Pracodawcy coraz częściej szukają nowych rozwiązań i możliwości minimalizowania zagrożeń w swoim środowisku pracy.

WNIOSKI

1. Obserwujemy w dalszym ciągu tendencję spadkową w przypadku liczby stwierdzanych chorób zawodowych w powiecie wrzesińskim.
2. Z ewidencji narażonych prowadzonej w formie monitoringu wynika, że wzrosła liczba narażonych pracowników na czynniki szkodliwe dla zdrowia w powiecie wrzesińskim w porównaniu z rokiem poprzednim.
3. Pracodawcy starają się organizować procesy pracy w sposób pozwalający na uniknięcie lub przynajmniej zminimalizowanie uwalniania się szkodliwego czynnika biologicznego w miejscu pracy.
4. Brak w powiecie osób narażonych na czynniki rakotwórcze.
Pracodawcy ograniczają do niezbędnego min. liczbę pracowników mających kontakt/eksponowanych/ z czynnikami rakotwórczymi lub mutagennymi.
5. Brak w dostatecznej ilości materiałów edukacyjnych dotyczących „Promocji Zdrowia” w zakładach pracy - na stanowiskach pracy.

Ocena stanu sanitarnego w zakresie Higieny Dzieci i Młodzieży

1. Liczba placówek pod nadzorem: 80 , w tym:

-53 placówki stałe

-27 placówek wypoczynku letniego i zimowego

2. Ogólna liczba kontroli: 134, w tym:

-124 kontrole placówek stałych

-10 kontroli placówek wypoczynku

Udział w kontroli sanitarnej obiektu należącego do pionu HK, udział w 9 odbiorach obiektów /żłobków, przedszkola, szkoły podstawowej, poszczególnych sal zajęć w placówkach , zaplecza sanitarnego przy boisku sportowym/.

3. Nie przeprowadzono interwencji

4. Liczba zamknięć / unieruchomień / wyłączeń z użytkowania obiektu lub jego części:

<i>Nazwa placówki</i>	<i>Przyczyna zamknięcia/ unieruchomienia/ wyłączenia z użytkowania, w przypadku wyłączenia z użytkowania należy podać co wyłączono</i>
Nie dotyczy	Nie dotyczy

5. Zmiany w infrastrukturze nadzorowanych placówek:

Rodzaj placówki	Liczba placówek								
	nowo oddanych w nowych obiektach	nowo otwartych w obiektach istniejących	Istniejących przeniesionych do nowych obiektów lub z rozbudowaną bazą dydaktyczną	zlikwidowanych	po remontach generalnych	z nowo oddanymi obiektami sportowymi	z modernizowanymi blokami sportowymi	z nowo otwartymi blokami żywienia	z modernizowanymi blokami żywienia
	1	2	3	4	5	6	7	8	9
Żłobki	01	0	2	0	0	0	0	0	0
Przedszkola	02	0	1	1	0	0	0	1	0
Szk. Podst.	03	0	0	1	0	0	0	1	0
Gimnazja	04	0	0	0	0	0	1	1	0
Licea	05	0	0	0	0	0	0	0	0
Technika	06	0	0	0	0	0	0	0	0
Zas. Szk. Zaw.	07	0	0	0	0	0	0	0	0
Zespoły szkół	08	0	0	0	0	0	0	0	0
Szk. Wyższe	09	0	0	0	0	0	0	0	0
Pozostałe placówki	10	0	1	0	0	0	0	0	0
OGÓŁEM	11	0	4	2	0	0	1	1	2

Uwagi:

Kolumna 2 wiersz 01 – dotyczy nowootwartych 2 prywatnych żłobków /po generalnym remoncie i zmianie rodzaju użytkowania obiektów już istniejących ;

Kolumna 2 wiersz 02- dotyczy 1 nowej placówki /po generalnym remoncie i zmianie rodzaju użytkowania obiektu już istniejącego/;

Kolumna 3 wiersz 02 – dotyczy 1 sali zajęć oddanej na potrzeby przedszkola w obiekcie po byłej szkole podstawowej;

- Kolumna 8 wiersz 02 – dotyczy bloku żywienia w nowootwartym przedszkolu;
- Kolumna 3 wiersz 03 – dotyczy rozbudowy modułu szkoły już istniejącej;
- Kolumna 8 wiersz 03- dotyczy nowooddanego bloku żywienia w rozbudowanej szkole;
- Kolumna 6 wiersz 04 –dotyczy oddanych do użytku boisk sportowych / wraz z zapleczem sanitarnym/;
- Kolumna 7 wiersz 04 – dotyczy oddanej do użytku skoczni do skoków w dal i bieżni lekkoatletycznej przy boiskach już istniejących.

Żłobki /kol. 2 wiersz 01/ powstałe w 2011r. zlokalizowane są w obiektach już istniejących. Przeznaczone są na pobyt dzieci od 20-tego miesiąca życia do 3 lat. Żłobki wyposażone są w szatnie, wózkarnie, pokoje pobytu dzieci i do spania, sanitariaty, pomieszczenia kuchenne, w których przechowywane są posiłki dla dzieci, magazyn czystej i brudnej bielizny, pomieszczenie środków czystości. Obiekty są ogrodzone , obecnie nie posiadają placów zabaw.



Rozbudowa Szkoły Podstawowej w Miłosławiu / obiekt w Bugaju/ - odbiór nastąpił w dniu 01.07.2011r.

6. Charakterystyka placówek.

Wszystkie objęte nadzorem placówki stałe w powiecie wrzesińskim są zaopatrywane w **wodę przez wodociągi publiczne** i zaopatrzonych w **kanalizację** jest 29 placówek. Spośród placówek wyróżnionych jako nie posiadających kanalizacji wyróżniono 1 przedszkole i 1 zespół szkół, w których obiekt główny jest podłączony do kanalizacji ale obiekty filialne posiadają szambo. Pozostałe placówki nie są podłączone do centralnej kanalizacji, posiadają jednak własne rozwiązania: 17 placówek wyposażonych jest w **szambo**, 4 natomiast posiadają **przodomowe oczyszczalnie ścieków**. Wszystkie placówki posiadają dostęp do bieżącej ciepłej wody w sanitariatach. Nie odnotowano ponadnormatywnej liczny uczniów na urządzenia sanitarne. W tej kwestii brano pod uwagę najliczniejszą liczbę uczniów/dzieci przebywających jednocześnie w placówkach. Nadzorowane w powiecie wrzesińskim placówki nauczania i wychowania **nie posiadają ustępów zewnętrznych**.

Nie odnotowano budynków nieprzystosowanych do pełnionej funkcji oraz nie stwierdzono uchybień dotyczących czystości i porządku w objętych nadzorem obiektach.

Placówki można uznać za nieprzystosowane jedynie w zakresie posiadania infrastruktury do funkcjonowania oddziałów zerowych. W 12 szkołach podstawowych oraz w 6 zespołach szkół brak jest możliwości wydzielenia ciągów komunikacyjnych tak by nie krzyżowały się z drogami komunikacyjnymi uczniów starszych.

wykaz placówek w złym stanie technicznym:

<i>Nazwa placówki</i>	<i>Krótki opis</i>
Samorządowa Szkoła Podstawowa Nr 6, ul. Batorego 8, 62-300 Września	Zły stan techniczny nawierzchni boisk szkolnych od piłki ręcznej i koszykowej.
Samorządowa Szkoła Podstawowa w Bieganowie 43, 62-305 Sokolniki	Zły stan techniczny nawierzchni dróg, placu rekreacyjnego i boisk.
Samorządowa Szkoła Podstawowa Nr 2, ul. Kościuszki 24, 62-300 Września	Zły stan sanitarno-higieniczny podłogi w sali gimnastycznej.
Gimnazjum Nr 2, ul. Słowackiego 41, 62-300 Września	Zły stan sanitarno-higieniczny ścian /nad lamperią/ oraz sufitów na korytarzach w budynku całej szkoły. Zły stan techniczny urządzeń oświetleniowych w ciągach komunikacyjnych oraz w salach zajęć.
Samorządowa Szkoła Podstawowa w Sokolnikach, ul. Leśna 1a, 62-305 Sokolniki	Zły stan sanitarno-techniczny parkietu oraz parapetów w świetlicy szkolnej.
Samorządowa Szkoła Podstawowa w Lisewie 108, 62-310 Pyzdry	Zły stan techniczny nawierzchni boisk szkolnych
Zespół Szkół w Nekli, ul. Szczepańskiego 7, 62-330 Nekla	Zły stan sanitarno-higieniczny ścian na korytarzach.
Przedszkole „Bajkowy Świat”, ul. Miłostawska 48, 62-322 Orzechowo	Zły stan sanitarno-techniczny tarasu.
Gimnazjum Nr 1, ul. Kosynierów 32, 62-300 Września	Zły stan techniczny urządzeń oświetleniowych w sali gimnastycznej oraz ogrodenia obiektu.
Przedszkole „Polne Kwiatki”, Gutowo Małe, ul. Centralna 20,	Zły stan sanitarno-higieniczny ścian i sufitów w sali nr 7, w drugiej salce przy sali nr 7 oraz w szatni i w sanitariatach przy sali nr 7.

62-300 Września	
Gimnazjum ul. Poznańska , 62-320 Miłosław	Zły stan sanitarno-higieniczny ścian, sufitów na korytarzach , w sali gimnastycznej, w szatni dla uczniów przy sali gimnastycznej.
Samorządowa Szkoła Podstawowa Nr 1, ul. Szkolna 1, 62-300 Września /dot. pawilonu/	Zły stan sanitarno-higieniczny ścian, sufitów na korytarzach, zły stan sanitarno-techniczny stolarki drzwiowej.
Zespół Szkół w Marzeninie, ul. Ks. Twardego 22, 62-301 Marzenin	Zły stan sanitarno-higieniczny podłóg w salach zajęć, ścian, sufitów w sali gimnastycznej, zły stan sanitarno- techniczny stolarki drzwiowej, urządzeń wentylacyjnych w sali gimnastycznej.

W porównaniu z rokiem 2010 liczba budynków wymagających przeprowadzenia remontów w poszczególnych pomieszczeniach oraz na terenie obiektów w 2011r. uległa nieznacznemu zwiększeniu /w roku 2010 poprawy stanu technicznego wymagało 12 obiektów natomiast w roku 2011 – 13/.

W porównaniu z rokiem poprzednim w 2011r.:

- poprawiono oświetlenie w salach zajęć w 1 **przedszkolu**, w 2 przedszkolach natomiast stwierdzono zły stan sanitarno-higieniczny ścian w 1 przedszkolu oraz zły stan techniczny tarasu w kolejnym przedszkolu/;
- poprawiono stan sanitarno-techniczny nawierzchni boisk szkolnych, oraz przejść na terenie placówki w 1 **szkole podstawowej** /SP/, stwierdzono zły stan sanitarno-higieniczny oraz techniczny ścian, sufitów oraz stolarki drzwiowej w 1 SP, natomiast w dalszym ciągu zły stan techniczny nawierzchni boisk istnieje w 3 SP oraz podłóg i parapetów w 2 SP.
- poprawiono stan sanitarno-techniczny natrysków, podłóg, schodów zewn. i ścian w 2 **gimnazjach**, w tych placówkach stwierdzono następne uchybienia /dot. stanu technicznego urządzeń oświetleniowych, podłóg w salach zajęć/, ponadto w 1 kolejnym gimnazjum stwierdzono zły stan sanitarno-higieniczny ścian.
- poprawiono stan sanitarno-techniczny bloku sportowego oraz schodów zewn. w 3 **zespółach szkół**, natomiast stwierdzono zły stan sanitarno – higieniczny i techniczny ścian, urządzeń wentylacyjnych, stolarki drzwiowej w 2 zespółach szkół.

W porównaniu z rokiem 2010 w 1 szkole podstawowej **poprawiono warunki do prowadzenia wych. fiz.** poprzez remont salki zastępczej /salka była wyłączona z użytku ze wzgl na zalanie/. Wskutek obfitych opady deszczu w 2011r uległa zalaniu sala gimnastyczna również w 1 zespole szkół – sala została wyłączona z użytkowania /uczniowie zajęcia wych. fiz. odbywają na korytarzu oraz na boiskach szkolnych/.

Uczniowie szkół podstawowych i gimnazjów byli dowożeni na basen kryty we Wrześni. W miesiącach zimowych uczniowie korzystają również na zajęciach w-f z lodowiska na terenie basenu odkrytego we Wrześni.

W szkole policealnej, w której prowadzone są zajęcia typowo językowe i 1 szkole średniej program zajęć nie przewiduje zajęć wychowania fizycznego, dlatego warunki do prowadzenia w-f są zbędne.

Dostęp do bieżącej wody z wodociągów nie uległ zmianie.

Urządzenia ustępowe we wszystkich kontrolowanych placówkach znajdują się wewnątrz obiektów. Sanitariaty w placówkach wyposażone są w bieżącą ciepłą wodę.

7. Warunki pobytu dzieci i młodzieży w placówkach nauczania i wychowania

**Ocena dostosowania mebli szkolnych/przedszkolnych do wzrostu uczniów/przedszkolaków.*

Placówka /typy szkół	Liczba uczniów objętych badaniem/ sprawdzeniem uczniów			Liczba uczniów korzystających z niewłaściwych stanowisk		
	w 2009r	w 2010r	w 2011r.	w 2009r	w 2010r.	w 2011r.
Przedszkola	104	161	372	19	15	0
Szkoły podstawowe	48	190	112	4	27	0
Gimnazja	40	21	70	16	0	0
Zespoły Szkół Ogólnokształcących						
:	-	20	41	-	-	0
- przedszkola	108	89	301	0	10	0
- szkoły podstawowe	-	-	-	-	-	0
- gimnazja						

Porównanie dostosowania mebli szkolnych / przedszkolnych do wzrostu uczniów /przedszkolaków w latach : 2009, 2010, 2011.

Wyniki dot. prawidłowości dostosowania mebli szkolnych do wzrostu uczniów w roku 2009 i 2010 są porównywalne. W roku 2011 nie odnotowano niewłaściwie dobranych stanowisk do wzrostu uczniów/przedszkolaków. Wychowawcy badanych grup/oddziałów posiadają imienne listy uczniów z wyróżnionym wzrostem i przypisanym numerem/kolorem stanowisk, z których powinni korzystać.

W salach zajęć, w których brak do tej pory stołów i krzeseł z certyfikatami zamieszcza się własne oznakowania (kolory, numery) na meblach zgodnie z wymaganą Polską Normą dot. wymiarów funkcjonalnych mebli (PN-EN 1729-1). Umożliwia to uczniom prawidłowy dobór stanowisk pracy podczas zajęć.

*** Ocena higieniczna rozkładów zajęć lekcyjnych w szkołach:**

ROK	B. Stwierdzono nieprawidłowości w zakresie*:				D. Stwierdzono nieuwzględnienie zaleceń w zakresie*:					Liczba nie przestrzeganych zaleceń w oddziałach
	równomiernego rozłożenia zajęć dydaktycznych w poszczególnych dniach tygodnia				różnorodności zajęć w każdym dniu	łączenia w kilkugodzinne bloki zajęć z tego samego przedmiotu	wypoczynku między lekcjami			
	A	B	C		D	E	F	G	H	
	zajęcia nie rozporządziły się o stałej porze	przekroczono dopuszczalną maksymalną liczbę godzin w poszczególnych dniach na przestrzeni tygodnia	różnica liczby godzin lekcyjnych pomiędzy kolejnymi dniami tygodnia wynosi 2 godziny i więcej		niewzględono w każdym dniu zajęć z elementami ruchu	nie uwzględniono zajęć z elementami ruchu w dniu, w którym występuje maksymalna liczba godzin	zdwojenie godzin danego przedmiotu więcej niż 1 raz w tygodniu i/lub zdwojenie godzin lekcji w ciągu dnia pracy ucznia z 2 lub więcej przedmiotów	zdwojenie liczby godzin lekcji z 2 lub więcej przedmiotów w poniedziałek i/lub w piątek	przerwy między lekcyjnymi 5 minutów i/lub brak przerw 20 minutów i/lub 2 przerw 15 minutowych	
	2010	0	2		12	14	26	6	5	
2011	0	3	3	6	11	4	27	3	13	43

Porównawcze zestawienie stwierdzonych nieprawidłowości w poszczególnych zakresach w oddziałach w latach 2010 i 2011.

Uwaga: w tabeli podano liczbę oddziałów, w których stwierdzono nieprawidłowości w podanym zakresie.

W porównaniu z rokiem 2010 liczba stwierdzonych nieprawidłowości w planie zajęć zmniejszyła się. Uległa natomiast zwiększeniu liczba nieprzestrzeganych zaleceń, wynika ona głównie z pojawienia się ponownie przerw 5-cio minutowych /spowodowane jest to organizacją dowozów dzieci do szkoły/ oraz pojawienia się większej liczby zdwojeń liczby godzin z 2 przedmiotów w 1 dniu pracy ucznia.

Zdwojenia zajęć wychowania fizycznego w 1 dniu tygodniu występujące w szkołach podstawowych istnieją celowo ze względu na odbywanie zajęć na basenie krytym poza placówką szkolną.

W większości placówek szkolnych zajęcia lekcyjne odbywają się w trybie jednozmianowym, dwuzmianowość istnieje głównie w placówkach miejskich.

8. Dodatkowe, istotne informacje, dotyczące warunków pobytu dzieci i młodzieży w placówkach oświatowo-wychowawczych:

1. Zagęszczenie uczniów w salach zajęć w szkołach nie budzi zastrzeżeń. Ławki szkolne w klasach ustawione są w odpowiedniej odległości od tablicy, zachowane są również odległości między stanowiskami pracy uczniów w pracowniach komputerowych.
Temperatura w salach zajęć podczas kontroli sanitarnych w salach zajęć kształtowała się na poziomie 19-22° C.
2. Warunki zdrowotne w objętych kontrolą 37 pracowniach komputerowych oraz 3 salkach komputerowych - uznano za odpowiednie.
3. Kontrole tematyczne w zakresie oceny warunków do utrzymania higieny osobistej uczniów w wybranych placówkach wykazały prawidłowe wyposażenie sanitariatów w środki higieniczne: papier toaletowy, mydło w dozownikach oraz ręczniki papierowe lub suszarki do rąk.
4. W zakresie systemu wentylacyjnego pomieszczeń placówek nauczania i wychowania stwierdza się, iż starsze budynki szkolne, oddane do użytku przed 1980r. nie są w pełni wyposażone w system wentylacyjny. W salach zajęć możliwe jest wietrzenie poprzez otwieranie okien.
5. Odzież wierzchnią uczniowie mają możliwość pozostawiać:
 - w szatni ogólnej / w 14 szkołach/,
 - w szafkach usytuowanych na korytarzach /w 6 szkołach/,
 - na wieszakach na korytarzach /w 7 szkołach – dotyczy małych szkół wiejskich/,
 - w szatni ogólnej oraz na wieszakach na korytarzach – w 2 placówkach.
 - na wieszakach w salach zajęć /w szkole policealnej - dotyczy osób dorosłych/.
6. W zakresie stanu umeblowania i posiadanego sprzętu sportowego stwierdza się że placówki nauczania i wychowania sukcesywnie są wyposażane w stoły, krzesła oraz sprzęt sportowy posiadające odpowiednio certyfikaty i atesty.
7. Prawie wszystkie skontrolowane pod względem higieny procesu nauczania-uczenia się szkoły podstawowe i zespoły szkół ogólnokształcących nie są w pełni przystosowane do pobytu dzieci 6 – letnich. Nieprzystosowanie wynika głównie z warunków infrastruktury obiektów (brak osobnego wejścia dla młodszych dzieci, brak możliwości wydzielenia osobnego korytarza). Pozytywnym rozwiązaniem jest rozdzielenie czasowe korzystania ze stołówki szkolnej oraz organizacja osobnej szatni dla dzieci.

8. Dzięki programowi „Moje boisko-Orlik 2012” 1 szkoła na terenie gminy Miłosław uzyskała fundusze na budowę boisk sportowych oraz zaplecza socjalno-sanitarnego /powstałego z przebudowanych pomieszczeń należących do gimnazjum.

9. Metody stosowane na terenach wokół obiektów pozwalają na wyeliminowanie możliwości zanieczyszczeniem odchodami zwierzęcymi /stosowane są znaki zakazu wstępu zwierząt, tereny są ogrodzone, piaskownice są przykryte/.

10. W dalszym ciągu zauważa się w placówkach zbyt małą ilość pełnowymiarowych sal gimnastycznych i tzw. szkolnego zespołu sportowego. Rozwiązaniem w zdecydowanej liczbie szkół podstawowych jest organizacja salek rekreacyjnych oraz zajęcia na basenie krytym.

11. Nie odnotowano przypadków świerzbu ani wszawicy w szkołach.

12. Podczas pobytu w szkołach dzieci otrzymują ciepłe posiłki oraz napoje:

- w 8 szkołach podstawowych /SP/ 648 dzieci otrzymuje obiady II daniowe, w 6 SP – 178 dzieci otrzymuje obiady I daniowe;
- w 3 gimnazjach 219 uczniów otrzymuje obiady II daniowe, w 1 – 40 uczniów otrzymuje obiady I daniowe;
- w 8 zespołach szkół /ZS/ 789 uczniów otrzymuje obiady II daniowe, w 1 ZS – 14 uczniów otrzymuje obiady I daniowe.

Spośród ogólnej liczby /1888 uczniów spożywających ciepły posiłek/- 868 uczniów korzysta z posiłków dofinansowanych.

- herbatę otrzymuje 1818 uczniów / w tym: 1182 - SP, 40-gimnazjum, 596 -zespoły szkół/;
- owoce oraz warzywa otrzymuje 1919 uczniów /w tym: 1360 - SP, 559- zespoły szkół/.

13. We wszystkich skontrolowanych placówkach istnieje całkowity zakaz palenia tytoniu - zakaz ten jest przestrzegany.

9. Podsumowanie stanu sanitarno -higienicznego w nadzorowanych placówkach nauczania i wychowania

W roku 2011 kontrolą objęto 98% będących pod nadzorem placówek stałych.

Pod względem sanitarno-higienicznym i technicznym pozytywnie oceniono 76% placówek stałych. Placówki wypoczynku zimowego i letniego nie budziły zastrzeżeń.

Największy procent placówek nie spełniających wymogów sanitarno-technicznych stanowią szkoły podstawowe /głównym problemem w tych placówkach jest stan nawierzchni boisk sportowych/.

W kontrolowanych placówkach bieżąca czystość jest zachowana, jest dostęp do niezbędnych środków higienicznych oraz ciepłej wody w sanitariatach.

Odnotowano znaczną poprawę stanu sanitarno-technicznego nawierzchni ścian, podłóg, schodów zewnętrznych w obiektach.

W roku 2011r zakończono 12 decyzji administracyjnych, w tym 7 z lat ubiegłych. Obecnie w toku jest 14 decyzji administracyjnych.

Warto wspomnieć, iż współpraca z dyrekcjami placówek oraz innymi pionami PSSE nadal oceniana jest pozytywnie. Dyrekcje chętnie wykorzystują otrzymywane materiały edukacyjne, w miarę możliwości realizują wydane decyzje oraz polecenia.

Ocena stanu sanitarnego w zakresie Oświaty Zdrowotnej i Promocji Zdrowia

Działania podejmowane w ramach profilaktyki zdrowotnej w 2010 roku

PROGRAMY KRAJOWE



Profilaktyka HIV/AIDS

Działania podjęte na terenie powiatu wrzesińskiego w ramach profilaktyki HIV/AIDS:

✓ Międzygimnazjalny konkurs wiedzy o AIDS. W dniu 18.02.2011 w Gimnazjum nr 1 we Wrześni, ul. Kosynierów 32 odbył się XI Międzygimnazjalny konkurs wiedzy o AIDS. Uczestnikami konkursu byli uczniowie szkół gimnazjalnych wraz z opiekunami – 30 osób z terenu powiatu wrzesińskiego. Wzięło w nim udział 20 uczniów z 10 gimnazjów powiatu wrzesińskiego – 71% (Nekla, Zasutowo, Targowa Górka, Marzenin, Kołaczkowo, Miłosław, Pызdry, Grzybowo, Gimnazjum nr 1 oraz nr 2 we Wrześni). Uczniowie rozwiązywali test składający się z 30 pytań przez 45 minut. Po dogrywce komisja konkursu przyznała: I miejsce - Jowita Kaźmierczak (Gimnazjum nr 1 Września); II miejsce - Paulina Rzepka (Zespół Szkół w Marzeninie); III miejsce - Ewelina Nawrocik (Zespół Szkół w Marzeninie) oraz 2 wyróżnienia uczennicy Natalia Popielarska (Gimnazjum w Kołaczkwowie) oraz uczniowi Piotr Szymczak (Zespół Szkół w Nekli).

Po napisaniu testu uczestnicy wraz z opiekunami obejrżeli prezentację multimedialną pt. "Nie daj szansy AIDS"- uczennicy z Zespołu Szkół w Marzeninie - Eweliny Nawrocik, laureatka I miejsca etapu powiatowego i finalistką etapu wojewódzkiego tego konkursu. Na zakończenie komisja wręczyła nagrody książkowe i dyplomy zwycięzcom, a dyplomy opiekunom za udział szkoły w konkursie. Fundatorem nagród oraz poczęstunku dla uczestników i opiekunów byli: Urząd Miasta i Gminy Września, ZR PCK oraz PSSE we Wrześni.

✓ Konkurs „Zrób test na HIV”. Konkurs został ogłoszony w ramach profilaktyki HIV/AIDS wynikających z krajowego Programu Zwalczenia AIDS i Zapobiegania Zakażeniom HIV w latach 2007-2011. Państwowa Inspekcja Sanitarna województwa wielkopolskiego w roku szkolnym 2011/2012 już po raz dziewiąty organizuje konkurs. Konkurs skierowany był do uczniów klas I-III szkół gimnazjalnych. Tegoroczne zadanie konkursowe polegało na wykonaniu przez uczniów tematycznej ulotki dla młodych ludzi zachęcającej do zrobieniu testu w kierunku HIV. Praca miała zainteresować rówieśników oraz starszych kolegów i koleżanki tematyką HIV/AIDS oraz uświadomić im kiedy należy wykonać test w kierunku

HIV. Prace wpłynęły z 2 placówek – 14% placówek. Posiedzenie komisji konkursu odbyło się 03.11.2011. Komisja w składzie: Anna Węcłewska - PSSE we Wrześni (pracownik OZiPZ), Alicja Dzierzewska - PSSE we Wrześni (pracownik ON. Epidemiologii), Joanna Michalak - SP w Bieganowie (nauczyciel sztuki), Anna Grzybowska - Urząd Miasta i Gminy we Wrześni przyznała: I miejsce: Kingi Choroś z Zespołu Szkół w Nowym Folwarku, II miejsce Marcie Pluta z Gimnazjum nr 1 we Wrześni. Praca Kingi Choroś reprezentowała powiat wrzesiński w etapie wojewódzkim. W dniu 15.12.2011 odbył się finał i uroczyste wręczenie nagród konkursu „Zrób test na HIV” etapu powiatowego. Uroczystość miała miejsce w sali Wrzesińskiego Ośrodka Kultury we Wrześni we współpracy z Urzędem Miasta i Gminy we Wrześni podsumowanie kilku działań w 2011 roku.

Nagrody zostały ufundowane przez Powiatową Stację Sanitarno -Epidemiologiczną we Wrześni oraz Urząd Miasta i Gminy we Wrześni. Uczestnicy na zakończenie obejrzeni film „Smerfy”. Informacje dotyczącą podsumowania konkursu zamieszczono na stronie internetowej PSSE we Wrześni oraz przekazano do lokalnej prasy.



Laureaci i komisje konkursu: „Zrób test na HIV”

✓Konkurs „Olimpiada wiedzy o AIDS”. Olimpiada została ogłoszona w dniu 27.10.2011r. Jej celem było pogłębienie wiedzy związanej z problematyką HIV/AIDS oraz innymi chorobami przenoszonymi drogą płciową, a także uświadamianie zagrożeń związanych z HIV/AIDS. Zgłoszono 20 uczniów z klas II - 2% z 4 szkół ponadgimnazjalnych – 80% placówek. W dniu 02.12.2012 w Zespole Szkół Politechnicznych we Wrześni odbył się etap powiatowy „Olimpiady Wiedzy o AIDS”. W dniu olimpiady zgłoszone osoby pisały test wiedzy, który składał się z 23 pytań zamkniętych oraz 8 pytań otwartych. Maksymalnie można było uzyskać 52 pkt. Test pisało 19 osób – 2% młodzieży klas II szkoły ponadgimnazjalnej. Po napisaniu testu młodzież oglądała film dotyczący profilaktyki HIV/AIDS, a komisja sprawdziła prace. Przyznano: I miejsce: Karolina Zygmunt – Zespół szkół Politechnicznych we Wrześni; II miejsce: Amanda Tucholska – Zespół Szkół Technicznych i Ogólnokształcących we Wrześni; III miejsce: Damian Nikodem - Zespół Szkół Technicznych i Ogólnokształcących we Wrześni. Zostały wręczone nagrody za I, II, III miejsce oraz dyplomy wraz z gadżetami (krówki broszura i zakładka o HIV/AIDS) oraz podziękowania za pomoc w organizacji działania. Nagrody uzyskano z WSSE w Poznaniu oraz Starostwa Powiatowego we Wrześni – dział promocji i kultury. Informację podsumowującą dotyczącą działania zamieszczono na stronie internetowej PSSE we Wrześni oraz przekazano do lokalnej prasy.



Laureaci „Olimpiady Wiedzy o AIDS”

✓Konkurs „H-CUBE”. W miesiącu lutym 2011 regulamin konkursu wraz założeniami został przekazany do szkół gimnazjalnych – 14 placówek – 100 % oraz szkół ponadgimnazjalnych 5 placówek - 100 % oraz zamieszczono na stronie internetowej PSSE we Wrześni.

✓Kampania społeczna „Zrób test na HIV” Z powodu małej liczby materiałów edukacyjnych w miesiącu wrześniu założenia kampanii zostały przekazane do szkół gimnazjalnych – 14 placówek – 100 % oraz szkół ponadgimnazjalnych 5 placówek - 100 % w formie elektronicznej. Została również zamieszczona informacja na stronie internetowej PSSE we Wrześni, w gablocie na holu PSSE we Wrześni i przekazano do lokalnej prasy.

✓Szkolenie Młodzieżowi Liderzy Zdrowia kontra HIV Szkolenie zostało zorganizowane we współpracy z Komendą Powiatową Policji we Wrześni i Urzędem Miasta i Gminy we Wrześni. Jego celem było podniesienie poziomu wiedzy w zakresie HIV i AIDS wśród młodzieży szkół ponadgimnazjalnych. W szkoleniu brali udział uczniowie klas I, II którzy dotarli na spotkanie w dniu 14.04.2011 łącznie 16 osób z 4 szkół. Dla szkół zostały przygotowane pakiety edukacyjne (płyta CD, ulotki). Serwis konferencyjny został zakupiony ze środków finansowych Urzędu Miasta i Gminy we Wrześni –Gminna Komisja Rozwiązywania Problemów Alkoholowych we Wrześni. Szkolenie odbyło się w Sali konferencyjnej Komendy Powiatowej Policji we Wrześni. Uczniowie uczestniczyli w zajęciach wg konspektu, z którym wcześniej zapoznali się dyrektorzy placówek. W każdej szkole został wytypowany opiekun grupy młodzieży. Szkolenie prowadził pracownik Oświaty Zdrowotnej i Promocji Zdrowia we Wrześni Anna Węcłewska. Młodzież po ukończeniu szkolenia otrzyma dyplomy potwierdzające posiadanie wiedzy nt. HIV/ AIDS. Spotkanie było podzielone na dwie części. I część teoretyczna – wykład; II część warsztatowa. Szkolenie cieszyło się dużym uznaniem i aprobatą młodzieży. Chętnie włączali się do zajęć grupowych oraz do dyskusji. Powierzone zadanie – edukacja rówieśnicza przyjęli otwarcie i postarają się podołać zadaniu oraz będą się włączać do organizacji obchodów Światowego Dnia AIDS, Światowego Dnia Pamięci o Zmarłych na AIDS w swoich szkołach. Uczniowie na koniec szkolenia zostali poinformowani, że wszelkie materiały na temat kampanii posiadają pedagodzy szkolni/koordynatorzy wychowania zdrowotnego. Została przeprowadzona ankieta na rozpoczęcie i zakończenie szkolenia. W lokalnej prasie ukazały się informacje nt. szkolenia.



Młodzieżowi Liderzy Zdrowia - kontra HIV

✓Światowy Dzień AIDS. W ramach obchodów Światowego Dnia AIDS w placówkach zamieszczono informacje w gablotach o tematyce HIV/AIDS – każdego typu szkoła (14 gimnazja – 5 szkoły ponadgimnazjalne, internat) – 5602 os;



W dniu 01.12.2011 roku mimo problemów finansowych była kontynuowana akcja „Czerwonej Kokardki” – placówki we własnym zakresie przygotowały kokardki. W ramach obchodów w szkołach ponadgimnazjalnych odbyło się: audycje przez radiowęzeł - 847os, gazetki – 2992 os, prelekcje w klasach I – 843 os. II – 936 os. Została przygotowana i opublikowana informacja w „Przeglądzie Powiatowym” oraz informacja na stronie internetowej PSSE we Wrześni nt. Światowego Dnia AIDS.



„Trzymaj Formę”

Program realizowany jest we współpracy ze Stowarzyszeniem "Polska Federacja Producentów Żywności". Dotyczy on zbilansowanej diety i aktywności fizycznej. Adresowany jest do uczniów klas I-III szkół gimnazjalnych, uczniów klas V-VI szkół podstawowych oraz ich rodziców. Głównym celem programu jest zwiększenie świadomości dotyczącej wpływu żywienia i aktywności fizycznej na zdrowie.

W roku szkolnym 2010/2011 programem zostały objętych ogółem 27 placówek na terenie powiatu wrzesińskiego w tym szkoły gimnazjalne – 14 szkół – 100% i szkoły podstawowe – 22 szkoły – 100%. W trzech szkołach program dodatkowo był realizowany w klasach IV szkoły podstawowej – 320 uczniów, wynikało to z tego iż w klasie IV w ścieżce programowej dużo czasu poświęca się na racjonalne odżywianie.

Program w każdej szkole był realizowany z dużym zaangażowaniem koordynatora w miarę możliwości i potrzeb lokalnych. Pracownik OZiPZ uczestniczył w dwóch spotkaniach – Zespole Szkół w Otocznej i Gimnazjum nr 2 we Wrześni.

Został ogłoszony konkurs na projekt edukacyjny promujący aktywne uczestnictwo rodziców w realizacji programu w ramach programu „Trzymaj Formę”. Informację przesłano do 27 placówek.

Program cieszył się dużym zainteresowaniem. Zarówno koordynatorzy, nauczyciele, uczniowie korzystali ze strony internetowej trzymaj formę. Nauczycielom udało się nawiązać współpracę z agentami sklepików i dzięki programowi udało się włączyć elementy zdrowej żywności, obiady w szkolnych stołówkach, które spożywają dzieci również są bogatsze o warzywa i owoce.

Pracownika OZiPZ podczas wizytacji oświatowo zdrowotnych i promocji zdrowia dokonał oceny programu w 26 placówkach czyli 96,3% placówek realizujących program (gimnazja 13 - 92,8%, szkoła podstawowa 21 - 95,6%).



Program Ograniczania Zdrowotnych Następstw Palenia Tytoniu

Celem programu jest zmniejszanie zachorowań, inwalidztwa zdrowotnego i zgonów wynikających z palenia tytoniu (choroby układu krążenia i oddechowego, nowotwory, zdrowie dzieci itp.) poprzez zmniejszenie ekspozycji na dym tytoniowy (aktywne i bierne palenie); zmniejszenie liczby osób ekspozowanych na szkodliwe czynniki dymu tytoniowego w miejscach publicznych, w miejscu pracy, także w barach i restauracjach; zmniejszenie zawartości toksycznych substancji w papierosach sprzedawanych na polskim rynku.

Działania w ramach programu na terenie powiatu wrzesińskiego:

✓Konkurs „Palić nie palić oto jest pytanie”. Celem konkursu było: kształtowanie postaw i zachowań przeciwytoniowych wśród uczniów szkół podstawowych; kształtowanie umiejętności dokonywania świadomych i przemyślanych decyzji; kształtowanie umiejętności wpływania na zachowania prozdrowotne innych osób; wylansowanie mody na niepalenie wśród uczniów szkół podstawowych; znalezienie zrozumiałych argumentów przekonujących otoczenie do rzucenia palenia; umiejętność wyrażania własnych przemyśleń i spostrzeżeń na temat palenia tytoniu; rozwijanie umiejętności literackich. Uczniowie mieli za zadanie napisać pracę pt. „Gdybym był...”. Uczestnicy konkursu wcielali się w osobę, decydującą w sprawach państwa, województwa, powiatu itp. lub słynną osobę stanowiącą autorytet dla innych aby przedstawić swoje propozycje dotyczące zmian w zakresie polityki przeciwytoniowej. Przedstawione zmiany mogą dotyczyć życia codziennego zarówno wśród dzieci, młodzieży, osób dorosłych, a także różnych sfer życia.

Regulamin Konkurs został ogłoszony w lutym 2011 roku przesłano go do 22 – placówek, zamieszczono na stronie internetowej PSSE we Wrześni oraz przekazano do „Przeglądu Powiatowego”. Na konkurs – etap powiatowy wpłynęło 11 prac – 50% placówek. Komisja konkursu: pracownik Urzędu Miasta i Gminy we Wrześni, polonista z Zespołu Szkół Politechnicznych we Wrześni oraz PSSE we Wrześni przyznała: I miejsce: Julia Pham – Samorządowa Szkoła Podstawowa nr 1 we Wrześni, II miejsce: Julia Pawłowska – Samorządowa Szkoła Podstawowa nr 2 we Wrześni, III miejsce: Aleksandra Kamiennik – Szkoła Podstawowa w Czeszewie. Praca Julii Pham reprezentowała powiat wrzesiński w etapie wojewódzkim. Laureat I - III miejsca etapu powiatowego wraz z opiekunem został zaproszony i uczestniczył w etapie wojewódzkim konkursu w Poznaniu. Finał powiatowy konkursu odbył się 27.05.2011 w Urzędzie Stanu Cywilnego we Wrześni. Zarówno wynajem sali i jedna z

nagród oraz gadzety o Wrześni dla uczestników zostały pozyskane w ramach współpracy z Urzędem Miasta i Gminy we Wrześni - uczestniczyło 20 os. Informacja nt. laureatów konkursu oraz jego podsumowanie została zamieszczona na stronie internetowej PSSE we Wrześni oraz opublikowana w „Wieściach z Ratusza” i „Przeglądzie Powiatowym”.



Laureaci wraz z opiekunami i komisją

✓Nowelizacja ustawy o ochronie zdrowia przed następstwami używania tytoniu i wyrobów tytoniowych. W związku z nowelizacją ustawy w 2011 roku podczas kontroli pracownicy PSSE we Wrześni przekazywali pracodawcom informacje dotyczące nowelizacji ustawy i naklejki „Zakaz Palenia”. Zostały zamieszczone również informacje o nowelizacji ustawy na stronie internetowej PSSE we Wrześni

✓Światowy Dzień bez Tytoniu. Powiat wrzesiński po raz kolejny włączył się w działania w ramach obchodów Światowego Dnia bez Tytoniu. Założenia, hasło Światowego Dnia bez Tytoniu 2011 r oraz konwencję WHO przesłano do placówek wychowawczych 42 (przedszkola 9, zespoły szkół 11, szkoły podstawowe 14, gimnazja 4, szkoły ponadgimnazjalne 4). Zamieszczono również informację na stronie internetowej PSSE we Wrześni i przekazano do lokalnej prasy.

Podczas wizytacji oświatowo – zdrowotnych i promocji zdrowia w wizytowanych placówkach widoczne były: gazetki/ekspozycje ściennie, audycje przez radiowęzeł, pogadanki, prelekcje na lekcjach biologii, wychowawczych.

✓Szkolenie dla pracowników Hiper Market (HM) Tesco we Wrześni. Spotkanie odbyło się w dniu 07 września w sali konferencyjnej HM Tesco we Wrześni.

W spotkaniu uczestniczyło 14 pracowników HM Tesco we Wrześni. Szkolenie poprowadził pracownik OZiPZ PSSE we Wrześni. Podczas spotkania została omówiona m.in.: historia tytoniu, skład dymu tytoniowego, skutki palenia biernego i czynnego, korzyści niepalenia. Zapoznano pracowników z Ustawą z dn. 9 listopada 1995 r. o ochronie zdrowia przed następstwami używania tytoniu i wyrobów tytoniowych.

✓Szkolenie Młodzieżowi Liderzy Zdrowia. Szkolenie zostało zorganizowane we współpracy z Komendą Powiatową Policji we Wrześni i Urzędem Miasta i Gminy we Wrześni. W szkoleniu brali udział uczniowie klas I szkół gimnazjalnych powiatu wrzesińskiego, którzy dotarli na spotkanie w dniu 13.04.2011 łącznie 17 osób z 8 szkół. Dla szkół zostały przygotowane pakiety edukacyjne (płyta CD, ulotki). Serwis konferencyjny został zakupiony ze środków finansowych Urzędu Miasta i Gminy we Wrześni –Gminna Komisja Rozwiązywania Problemów Alkoholowych we Wrześni.

Szkolenie odbyło się w Sali konferencyjnej Komendy Powiatowej Policji we Wrześni. Uczniowie uczestniczyli w zajęciach wg konspektu. Konspekt i cel szkolenia został przesłany do szkół, z którymi zapoznali się dyrektorzy placówek. W każdej szkole został wytypowany opiekun grupy młodzieży. Szkolenie prowadził pracownik Oświaty Zdrowotnej i Promocji Zdrowia we Wrześni Anna Węcłewska.



Młodzieżowi Liderzy Zdrowia – tytoń

✓Program edukacyjne:



– „Czyste powietrze wokół nas” Celem programu jest wykształcenie u dzieci świadomej umiejętności radzenia sobie w sytuacjach, w których inne osoby palą przy nich papierosy oraz wzrost kompetencji rodziców w zakresie ochrony dzieci przed ekspozycją na dym tytoniowy. Program skierowany jest dla dzieci 5 i 6 letnich uczęszczających do przedszkoli i do oddziałów przedszkolnych w szkołach podstawowych. Obejmuje również rodziców dzieci oraz pracowników przedszkoli i szkół podstawowych.

Na terenie powiatu wrzesińskiego w roku szkolnym 2010/2011 programem zostało objętych 17 placówek. 6 placówek kontynuowało program a do 11 został program wdrożony. Ogółem program był realizowany w 5 – przedszkolach - 55,5 % placówek pod nadzorem OZ i w 11 szkołach podstawowych w oddziale przedszkolnym – 40 % placówek pod nadzorem OZ gdzie jest odpowiednia grupa wiekowa do przeprowadzenia programu.

Dla placówek kontynuujących program zostały wysłane pismo przypominające o kolejnej edycji programu. Natomiast dla placówek rozpoczynających program odbyło się 11 narad – 22 osoby i 1 szkolenie – 16 osób. Podczas wizytacji program został oceniony w 10 placówkach z 17 realizujących program 59 %. Działania edukacyjne programu „Czyste powietrze wokół nas” sprzyjały kształtowaniu postaw prozdrowotnych dzieci w zakresie profilaktyki palenia tytoniu. W niektórych placówkach w celu zwiększenia zainteresowania prowadzone były zajęcia plastyczne, prezentacje, jak i przedstawienia nt. o szkodliwości palenia tytoniu.

Przedszkolny Program Edukacji Antynikotynowej spotkał się z aprobatą dzieci, nauczycieli oraz rodziców.



● „Nie pal przy mnie proszę” Celem programu jest zachęcanie do abstynencji tytoniowej oraz wykształcenie u dzieci świadomej umiejętności skutecznego radzenia sobie w sytuacjach, w których inne osoby palą przy nich papierosy.

Cele szczegółowe: uporządkowanie i poszerzenie informacji na temat zdrowia, wykształcenie postawy odpowiedzialności za własne zdrowie, uświadomienie, że palenie jest szkodliwe dla zdrowia, uwrażliwienie na szkodliwość dymu papierosowego, omówienie problemu biernego palenia, wykształcenie u dzieci umiejętności asertywnego reagowania wobec osób, które przy nich palą papierosy.

Na terenie powiatu wrzesińskiego w roku szkolnym 2010/2011 program został zaproponowany i wdrożony do 15 placówek podczas narady z dyrekcjami szkół podstawowych oraz w 1 szkole był kontynuowany. W miesiącu listopadzie zostało zorganizowane szkolenie dla szkół przystępujących do programu – 16 osób z 15 placówek. Placówkom zostały przekazane materiały do realizacji programu. Do placówek kontynuujących program przesłano pismo przypominające o kolejnej edycji programu. Podczas wizytacji program został oceniony w 7 placówkach z 16 realizujących program 44 %. Program realizowany był w oparciu o szkolny program profilaktyki. Dzieci wykazywały duże zaangażowanie w to co robiły. Zadania wykonywały chętnie, prześcigając się co do pomysłowości co do wykonania zadania. Bardzo były zainteresowane kolorowankami i innym załącznikami, które wpłynęły pobudzająco na ich wyobraźnię. Dzieci chętnie odpowiadały na zadawane pytania i wykazały się dużą wiedzą w zakresie zdrowia. Chętnie pracowały w grupie, żywo dyskutowały, potrafiły również odpowiedzieć na zagadnienia dot. kwestii uzależnień.



• „Znajdź właściwe rozwiązanie” Celem programu jest zapobieganie paleniu tytoniu wśród młodzieży szkolnej.

Cele szczegółowe to: zwiększenie wiedzy w zakresie szkodliwości dymu tytoniowego, kształtowanie umiejętności dbania o zdrowie własne i swoich bliskich oraz postaw asertywnych związanych z unikaniem czynnego i biernego

palenia tytoniu. Adresatami programu są uczniowie starszych klas szkół podstawowych i gimnazjów.

Na terenie powiatu wrzesińskiego w roku szkolnym 2010/2011 program został zaproponowany i wdrożony do 14 placówek podczas narad z dyrekcjami szkół podstawowych 15 i gimnazjalnych 9 oraz w 2 placówkach był kontynuowany (szkoła podstawowa i gimnazjum). W miesiącu listopadzie zostało zorganizowane szkolenie dla szkół przystępujących do programu – 16 osób z 15 placówek. Placówkom zostały przekazane materiały do realizacji programu. Do placówek kontynuujących program przesłano pismo przypominające o kolejnej edycji programu. Podczas wizytacji program został oceniony w 9 placówkach z 17 realizujących program 53 %. Uczniowie byli bardzo zaangażowani w zajęcia w ramach programu i bardzo chętnie w nim uczestniczyli. Uczniowie wykazywali się dużą znajomością problematyki.



✓ „Rzuć palenie razem z nami” O działaniach w ramach kampanii „Rzuć palenie razem z nami” koordynatorzy wychowania zdrowotnego przedszkoli, szkół podstawowych, gimnazjalnych i ponadgimnazjalnych zostali poinformowani pisemnie. W placówkach organizowane były gazetki ściennie i pogadanki. Działania odbywały się głównie w listopadzie.

W ramach obchodów kampanii „Rzuć palenie razem z nami” zostały zorganizowane:

• *Badania poziomu dwutlenku węgla w wydychanym powietrzu* Badania zostały skierowane były do uczniów szkół ponadgimnazjalnych powiatu wrzesińskiego – głównie klas I. Akcja została przeprowadzona w placówkach przez panie pielęgniarki środowiska szkolnego w miesiącach październik – listopad 2011. Smokerlyzer został wypożyczony z WSSE w Poznaniu. Ustniki (500 sztuk) zostały zakupione ze środków finansowych Starostwa Powiatowego we Wrześni kwota 495,72 zł. W badaniach brało udział 489 uczniów – 16% - uczniów szkół ponadgimnazjalnych. Akcja cieszyła się dużym zainteresowaniem i w porównaniu z rokiem ubiegłym mniej młodzieży pali tytoń i część uczniów z osób które paliły tytoń w roku 2010 rzuciło palenia, ale mimo to wśród badanych było dużo osób uzależnionych od palenia. Młodzież chętnie brała udział w akcji. Podczas badań prowadzone były rozmowy indywidualne - pogadanki nt. skutków palenia tytoniu. Akcja prowadzona jest od 2008 roku. Wyniki akcji w 2011 roku:

Normy:

Kolor diody	Opis	Dorośli (ppm)	Nieletni (ppm)
Zielony	Osoba niepaląca	0-6	0-4
Żółty	Strefa zagrożenia	7-10	5-6
1 Czerwony	Osoba paląca	11-15	7-10
2 Czerwony	Osoba często paląca	16-25	11-15
3 Czerwony	Osoba uzależniona	26-35	16-25
4 Czerwony	Osoba silnie uzależniona	36-50	26-35
4 Czerwony migający	Nalagowiec	50+	36+

NIELETNI

Chłopcy

Rocznik	Ilość uczniów w przedziale					
	0-4	5-6	7-10	11-15	16-25	26-35
1993	2	0	1	1	1	0
1994	47	17	15	19	6	0
1995	52	6	21	21	6	0
1996	8	0	0	0	0	0
Razem	109	23	37	41	13	3

Dziewczęta

Rocznik	Ilość uczniów w przedziale					
	0-4	5-6	7-10	11-15	16-25	26-35
1993	0	0	1	1	0	0
1994	52	7	6	6	1	0
1995	34	1	5	6	0	0
1996	3	0	0	0	0	0
Razem	89	8	12	13	1	0

DOROŚLI - PEŁNOLETNI

Chłopcy

Rocznik	Ilość uczniów w przedziale				
	0-6	7-10	11-15	16-25	26-35
1991	0	2	0	2	0
1992	13	8	4	5	0
1993	30	2	1	4	0
Razem	43	12	5	11	0

Dziewczęta

Rocznik	Ilość uczniów w przedziale				
	0-6	7-10	11-15	16-25	26-35
1991	0	0	1	0	0
1992	7	3	5	3	0
1993	42	1	4	3	0
Razem	49	4	10	6	0

- Został ogłoszony konkurs „Nie! dla dymu w samochodzie” i „Palić, nie palić? - oto jest pytanie. Nie palić lub Rzucić Palenie – to odpowiedź na nie”. Informację zamieszczono na stronie internetowej oraz przekazano do lokalnej prasy.

✓Kampania „Odświeżamy nasze miasta Tobacco Free Cities”. Projekt „Odświeżamy nasze miasta. Tobacco Free Cities” jest z inicjatywy Głównego Inspektora Sanitarnego, rozpoczął się od dnia 01.10.2011 r.. Ma on na celu wzmocnienie realizacji ustawy z dnia 9 listopada 1995 r. o ochronie zdrowia przed następstwami używania tytoniu i wyrobów tytoniowych poprzez egzekucję zapisów w zakresie przestrzegania zakazu palenia oraz oznakowania stref bezdymnych prowadzoną w ramach nadzoru bieżącego przez Państwową Inspekcję Sanitarną. Projekt finansowany jest przez Międzynarodową Unię z Chorobami Płuc oraz Światową Fundację ds. Walki z Chorobami Płuc. Obie organizacje zrzeszone są w ramach Inicjatywy Bloomburga, założonej przez burmistrza Nowego Jorku Michaela Bloomburga. W ramach kampanii: została zamieszczona informacja o kampanii wraz ze spotem reklamowym na stronie internetowej PSSE we Wrześni; prowadzona była dystrybucja ulotek do: Przychodni Lekarza Rodzinnego – 12 – 288 ulotek, Poradnie specjalistyczne – 6 – 144 ulotek, Szpital powiatowy – 1- 48 ulotek, placówki nauczania – 43 – 1092 ulotek; został ogłoszony konkurs „Nie! dla dymu w samochodzie” i konkurs „Palić, nie palić? - oto jest pytanie. Nie palić lub Rzucić Palenie – to odpowiedź na nie” - informację zamieszczono na stronie internetowej oraz przekazano do lokalnej prasy; akcja dla kierowców „Nie dla dymu w samochodzie”. Podczas akcji zostały przekazane kalendarzyki „Odświeżamy Wielkopolskę”: Ośrodkom Szkolenia Kierowców – 7 OSK - 195 szt., Starostwo Powiatowe Wydział Komunikacji – 40 szt., PSSE – 15 szt. oraz naklejka „Wyłącz palenie”: Ośrodkom Szkolenia Kierowców – 7 OSK - 195 szt., Starostwo Powiatowe Wydział Komunikacji – 40 szt.. Materiałów nie przekazano do wszystkich OSK w powiecie z powodu małej liczby materiałów.

✓Raporty dotyczące palenia tytoniu w Polsce. Raporty zostały zamieszczone na stronie internetowej PSSE we Wrześni.

Podczas wizytacji program Ograniczania Zdrowotnych Następstw Palenia Tytoniu został oceniony w 18 placówkach – 36% placówek.

PROGRAMY WOJEWÓDZKIE



„Moje Dziecko Idzie do Szkoły”

Celem programu jest poprawa stanu zdrowia dzieci rozpoczynających naukę w szkole poprzez podniesienie poziomu wiedzy rodziców o zdrowiu dzieci w zakresie: prawidłowego żywienia, higieny osobistej, przestrzegania wymogów sanitarnych przy przygotowaniu i spożywaniu posiłków, szczepień ochronnych, zdrowego stylu życia.

Powiat wrzesiński po raz kolejny włączył się w realizację programu. Na początku roku szkolnego 2010/2011 zostało przesłane pismo przypominające o kolejnej edycji programu wraz z przypomnieniem celu, założeń programu oraz materiałów, które będą przekazane.

Pracownik przeprowadził jedną naradę inauguracyjną program w jednej placówce – przedszkole (3 osoby).

Powiatowa Stacja Sanitarno – Epidemiologiczna we Wrześni przekazała do szkół i przedszkoli łącznie 3107 materiałów w tym były broszury dla rodziców 1000, zeszyty 1080 i kolorowanki dla dzieci 980 oraz broszury dla nauczycieli 47. Program był realizowany przez wszystkie szkoły i przedszkola z powiatu wrzesińskiego w których są klasy 0 - 32 placówek w tym 22 szkół podstawowych i 9 przedszkoli i 1 filia zespołu szkolno – przedszkolnego (szkoły podstawowej) w Kołaczku.

Pracownik przeprowadził 50 wizytacji z czego 31 placówek realizujących program - 62 % a realizujących program 31/32 - 97% . W programie brało udział z wizytowanych placówek: 972 dzieci, 1004 rodziców.

W ramach realizacji programu odbywały się festyny rodzinne pracownik OZiPZ uczestniczył w 1 oraz w jednej spartakiadzie dla przedszkolaków.

Program został przyjęty zarówno przez rodziców jak i uczniów bardzo pozytywnie. Realizatorzy programu – wychowawcy klas zaobserwowali wzrost zainteresowania tematyką zdrowego stylu życia. Rodzice na spotkaniach z wychowawcami chętnie dzielili się swoimi uwagami, spostrzeżeniami przemyśleniami dotyczącymi zagadnień zawartych w broszurce „Moje dziecko idzie do szkoły”. Wzrosła jakość drugich śniadań przynoszonych do szkół przez dzieci.

Program cieszył się dużym uznaniem dzieci i wychowawców, nie wystąpiły problemy podczas realizacji programu. Zeszyty w większości placówek zostały przeznaczone na zeszyty do zajęć z promocji zdrowia. Dzieci poprzez różne techniki (rysowanie, wklejanie) uzupełniły zeszyty zgodnie z tematem zajęć.

Program realizowany był z wykorzystaniem wielu form/ metod realizacji (np. pogadanki, burza mózgu, inscenizacje, konkursy, filmy, prace plastyczne itd.). W realizacji programu włączały się panie pielęgniarki/ higienistki szkolne oraz całe grono pedagogiczne szkół.



Projekt PL0432 „Bądźmy zdrowi, wiemy – więc działamy”

W roku 2009 powiat wrzesiński rozpoczął realizację projektu PL 0432 „Bądźmy zdrowi, wiemy - więc działamy”. A w 2010 była jego kontynuacja. Celem ogólnym Projektu jest poprawa stanu zdrowia populacji dzieci i młodzieży w Polsce, a celem bezpośrednim zmniejszenie liczby dzieci i młodzieży narażonych na nadwagę, otyłość i choroby dietozależne na terenie województwa wielkopolskiego poprzez zwiększenie świadomości społecznej dotyczącej wpływu żywienia i aktywności fizycznej na zdrowie oraz kształtowanie właściwych nawyków i umiejętności prozdrowotnych.

Na terenie powiatu wrzesińskiego:

Na terenie powiatu wrzesińskiego odbyło się:

- **Spartakiada.** Odbyła się 02.06.2010 w Gimnazjum nr 2 we Wrześni dla dzieci z klas „0” przedszkoli wrzesińskich. Organizatorem było przedszkole nr 1 „Słoneczko” we Wrześni. W spartakiadzie wzięły udział dzieci z 4 przedszkoli: „Miś Uszatek”, „Mali Przyrodnicy”, „Słoneczko”, „Pszczołka Maja” wraz z wychowawcami i dyrekcją. Spotkanie zostało zorganizowane na sali gimnastycznej Gimnazjum nr 2 we Wrześni. Spotkanie rozpoczęło się od prezentacji drużyn podobnie jak na igrzyskach olimpijskich. Następnie po rozgrzewce poprowadzonej przez panią prowadzącą lekcje w-f. Pani sędzia przedstawiła zasady spartakiady. Następnie dzieci brały udział w konkurencjach sportowych „walcząc” o punkty dla swojego przedszkola. Przygotowane zostały również konkurencje dla dyrekcji przedszkola oraz rekreacyjna konkurencja dla zaproszonych gości (min pracownik OZiPZ oraz p. burmistrz). Został wykorzystany również baner projektu. Mimo iż punkty wyłoniły zwycięzcę, każde dziecko otrzymało prezent za zmagania sportowe. Uczestniczyło 350 os.
- **Festyn rodzinny.** Festyn odbył się 04.06.2010 w Samorządowej Szkole Podstawowej nr 1 we Wrześni pod hasłem „Bądźmy zdrowi – promocja zdrowia, promocja rodziny” dla dzieci z klas „0” SSP nr 1 we Wrześni. W festynie uczestniczyły dzieci klas „0”, które przybyły wraz z rodzicami lub dziadkami lub starszym rodzeństwem – 500 os. Każde dziecko miało za zadanie uczestniczyć w sześciu konkurencjach sportowych, na końcu których musiał odpowiedzieć na pytanie o tematyce zdrowotnej. Potwierdzeniem przebycia

danej konkurencji był stempel w książeczce. Dziecko wraz z osobą dorosłą odbywało podróż odwiedzając poszczególne miejsca. W ramach przerw starsze koleżeństwo przygotowało występy taneczne. Na zakończenie każde dziecko, które zdobyło sześć sprawności otrzymywało nagrodę. Przy wyjściu każdy otrzymywał jabłko. Festyn cieszył się dużym zainteresowaniem. W spotkaniu uczestniczył pracownik OZiPZ. Został wykorzystany również baner projektu.

•*Maraton zdrowia i sprawności fizycznej.* Maraton został zorganizowany dla uczniów klas I szkoły gimnazjalnej. Turniej odbył się 13.06.2011 roku w Gimnazjum nr 2 we Wrześni. Organizatorem była Powiatowa Stacja Sanitarno – Epidemiologiczna we Wrześni oraz nauczyciele z Gimnazjum nr 2 we Wrześni (pani: A. Reszelewska, I. Rydz, I. Szamałek, E. Bosacka – Płocka). Partnerami było Starostwo Powiatowe we Wrześni i Urząd Miasta i Gminy we Wrześni.

W maratonie brało udział 8 drużyn sześciuosobowych z pierwszych klas szkół gimnazjalnych z 8 szkół – 57% placówek w powiecie (14 placówek w powiecie). Ogółem wraz z kibicami 120 os.

Maraton zdrowia i sprawności fizycznej składał się z zadań dotyczących wiedzy z zakresu prawidłowego żywienia i zadań promujących aktywność fizyczną. Wszystkie drużyny zaliczały po kolei stanowiska, na których zdobywały punkty. Zadania z jakimi zmierzyła się młodzież: segregacja produktów spożywczych na tłuszcze, węglowodany, białka, warzywa i owoce; obliczanie BMI; ułożenie piramidy zdrowia; rozwiązanie krzyżówki dotyczącej zdrowia człowieka; pokonanie slalomu z piłkami lekarskimi; rzuty do kosza; zbijanie kręgli; rzut beretem na pachołek; skoki przez skakankę; rzuty lotkami do tarczy oraz wykonanie kanapek. Komisja w składzie: p. Anna Węcłewska, p. Magdalena Witasik - pracownicy PSSE we Wrześni, p. Joanna Ostrowska - przedstawiciel Starostwa Powiatowego, p. Elżbieta Nowaczyk -pielęgniarka przyznała: I miejsce – Gimnazjum nr 1 we Wrześni; II miejsce – Gimnazjum nr 2 we Wrześni; III miejsce – Zespół Szkół w Otocznej; IV miejsce – Zespół Szkół w Nowym Folwarku; V miejsce – Zespół Szkół w Marzeninie; VI miejsce - Zespół Szkół Specjalnych we Wrześni; VII miejsce – Zespół Szkół Społecznych w Grzybowie i Gimnazjum w Kołaczkwie.



Zwycięska drużyna

• *Festyn dla dzieci 6 letnich.* Festyn odbył się w dniu 25.11.2011 dla dzieci 6 letnich w Przedszkolu nr 1 „Słoneczko” we Wrześni udział wzięło 50 dzieci. Dzieci wysłuchały wiersza Jana Brzechwy „Na straganie”, brały udział w zabawach, mówiły wierszyki śpiewały piosenki o tematyce zdrowia, dostały owoc.

W ramach festynu zorganizowano również:

✓ *konkurs plastyczny „Wiem co jem”.* Chętne dzieci miały za zadanie techniką dowolną przygotować pracę plastyczną formatu A4 dotyczącą racjonalnego odżywiania. Laureaci konkursu plastycznego: I- Aleksandra Zielińska, II – Jakub Rudnicki, III – Marta Goclik;



✓konkurs na przebranie owoc warzywo. Chętne dzieci miały za zadanie w dniu festynu przyjść do przedszkola przebrane za owoc lub warzywo. Laureaci: I – Dominik Chołżyński, II – Aleksandra Zielińska, III Jan Teodorczak;



Laureaci konkursu na przebranie

✓konkurencje sportowe. Najlepsi okazali się: I- Mateusz Wysocki, II –Julia Jankowska, II- Rafał Szykuła



Laureaci konkurencji sportowych

Działanie realizowane było we współpracy z pracownikami HŻŻiPU PSSE we Wrześni oraz Przedszkola nr 1 „Słoneczko” we Wrześni.

✓ *Szkolenie dla młodzieży gimnazjalnej.* Szkolenie odbyło się w dniu 28.11.2011 w Świetlicy Środowiskowej przy ul. Witkowskiej we Wrześni. Tematyka szkolenia to racjonalne odżywianie, aktywność fizyczna. Szkolenie było podzielone na dwie części: wykład i warsztaty (plakaty zachęcające do racjonalnego dożywiania i aktywności fizycznej dla seniorów, osób dorosłych, młodzieży i małych dzieci i ich rodziców; kalambury; podział produktów spożywczych na grupy; piramida zdrowia; krzyżówka). Uczestniczyło 16 osób z 8 szkół gimnazjalnych – 57% placówek. Młodzież będzie się włączać w pomoc w organizacji działań dotyczących racjonalnego odżywiania i aktywności fizycznej w placówkach oraz prowadzić edukację rówieśniczą. Wykłady i warsztaty prowadził pracownik OZ i PZ oraz HŻŻiPU.



Uczestnicy szkolenia

✓ *Szkolenie dla nauczycieli.* Szkolenie odbyło się w dniu 30.11.2011 w Świetlicy Środowiskowej przy ul. Witkowskiej we Wrześni. W szkoleniu brało udział 21 osób - nauczyciele z placówek w których są dzieci 6 letni i młodzież gimnazjalna. Podczas szkolenia dotyczącego racjonalnego odżywiania i aktywności fizycznej poruszony został również temat znakowania produktów, prawidłowego odczytywania etykiet na produktach oraz chorób wynikających ze złego stylu życia. Wykłady prowadził pracownik OZ i PZ oraz HŻŻiPU.



Uczestnicy szkolenia

✓ *Konkurs „Bądźmy zdrowi”*. Konkurs skierowany był do uczniów klas I-III szkół gimnazjalnych. Autorzy prac mieli zachęcić młodych ludzi do zdrowego stylu życia, poprzez zdrowe odżywianie i aktywność fizyczną. Poprzez wskazanie na sposoby unikania nadwagi, otyłość i chorób dietozależnych; zachęcenie do kształtowania właściwych nawyków i umiejętności prozdrowotnych; wzrost poziomu świadomości społecznej dotyczącej wpływu żywienia i aktywności fizycznej na zdrowie. Konkurs został ogłoszony w dniu 26.09.2011 roku - regulamin został przesłany do 14 placówek będących na terenie powiatu wrzesińskiego. Prace wpłynęły z 2 placówek – 14% placówek. Komisja konkursu w składzie: Anna Węcłewska - PSSE we Wrześni (pracownik OZiPZ), Alicja Dzierzewska - PSSE we Wrześni (pracownik ON. Epidemiologii), Joanna Michalak - SP w Bieganowie (nauczyciel sztuki), Lidia Schoen (ON.HŻŻ), Anna Grzybowska - Urząd Miasta i Gminy we Wrześni przyznała: I miejsce: Jakubowi Szczepańskiemu z Gimnazjum nr 1 we Wrześni, II miejsce Katarzynie Baszewskiej z Gimnazjum w Kołaczkowie. Praca Jakuba Szczepańskiego reprezentowała powiat wrzesiński w etapie wojewódzkim. W dniu 15.12.2011 odbył się finał i uroczyste wręczenie nagród konkursu „Bądźmy zdrowi” etapu powiatowego. Uroczystość miała miejsce w sali Wrzesińskiego Ośrodka Kultury we Wrześni we współpracy z Urzędem Miasta i Gminy we Wrześni podsumowanie kilku działań w 2011 roku. Na finał powiatowy zostali zaproszeni wszyscy uczestnicy konkursu etapu powiatowego wraz z opiekunami oraz członkowie komisji konkursowej. Nagrody otrzymano z WSSE w Poznaniu. Spotkanie poprowadził pracownik OZiPZ oraz zapoznał uczestników spotkanie z celem konkursu. Uczestnicy na zakończenie obejrzeni film

„Smerfy”. Informacje dotyczącą podsumowania konkursu zamieszczono na stronie internetowej PSSE we Wrześni oraz przekazano do lokalnej prasy



Laureaci konkursu „Bądźmy zdrowi”



„Radosny Uśmiech - Radosna Przyszłość”

Program edukacyjny mającym na celu profilaktykę próchnicy zębów i chorób przyzębia, skierowanym do uczniów klas II szkół podstawowych, województwa wielkopolskiego. Program ułatwia nauczanie zasad higieny

jamy ustnej.

Powiat wrzesiński po raz kolejny włączył się w realizację programu. W roku szkolnym 2010/2011 program był realizowany przy wykorzystaniu materiałów z lat poprzednich.

W programie uczestniczyło 26 szkół podstawowych w powiecie wrzesińskim - 100%.

Pracownik OZiPZ wizytował w II półroczu roku szkolnego szkoły podstawowe dokonując oceny realizacji programu w 21 placówkach – 80% placówek. W zwizytowanych placówkach udział wzięło 603 uczniów – 70% uczniów.

Program został przyjęty zarówno przez rodziców jak i uczniów bardzo pozytywnie. Realizatorzy programu – wychowawcy klas zaobserwowali wzrost zainteresowania tematyką zdrowego stylu życia i higieny jamy ustnej. Program cieszył się dużym uznaniem dzieci i wychowawców, nie wystąpiły problemy podczas realizacji programu. Nauczyciele twierdzą, że gadżety – pasta, szczoteczka do zębów uatrakcyjniały program i były bardzo wykorzystane przy realizacji programu. Wznowienie sprawi, że realizacja programu będzie atrakcyjniejsza.

Program realizowany był z wykorzystaniem wielu form/ metod realizacji (np. pogadanki, burza mózgu, inscenizacje, konkursy, filmy, prace plastyczne itd.).

Zapobieganie chorobom nowotworowym

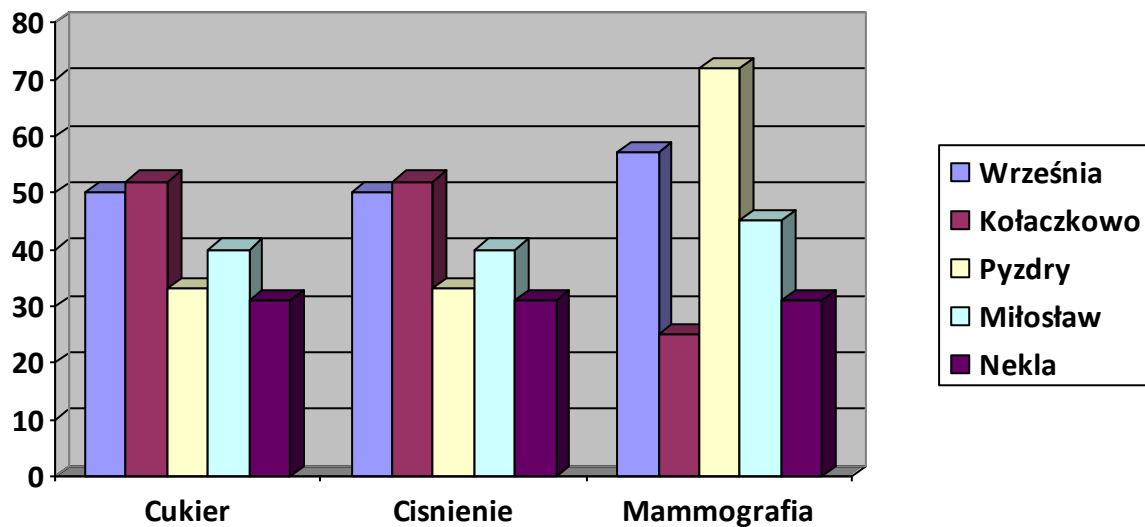
✓Dni profilaktyki onkologicznej

Po raz kolejny zostały zorganizowane dni profilaktyki onkologicznej na terenie powiatu wrzesińskiego. Głównym organizatorem było Starostwo Powiatowe we Wrześni. Do organizacji włączyły się urzędy gmin z powiatu wrzesińskiego oraz Powiatowa Stacja Sanitarno – Epidemiologiczna we Wrześni. Działania odbyły się w amfiteatrze im. Anny Jantar we Wrześni (12.09.11), przy pałacu im. Wł. Reymonta w Kołaczku (20.09.11), przy remizie w Pyzdrach (14.09.11), przy Miłosławskim Ośrodku Kultury (15.09.11), w Nekielskim Ośrodku Kultury (16.09.11). W działania włączyły się również panie pielęgniarki ze szpitala Powiatowego we Wrześni, firma Glaxo, Avon, Accu Chek – materiały informacyjno – edukacyjne, Apteka DrMax w Centrum Handlowym Kaufland. Firma Abbott z Warszawy (paski do glukometru). Badania były wykonywane w mammobusie firmy LARGO.

W tych dniach obok mammobusa zostały rozstawione namioty, w których mieszkańcy powiatu wrzesińskiego – mogli zbadać sobie poziom cukru we krwi, ciśnienie tętnicze, uzyskać informacje nt. profilaktyki raka szyjki macicy, raka piersi.

Zainteresowanie było średnie:

Lp.	Miasto	Liczba uczestników			
		Poziom cukru we krwi	Ciśnienie tętnicze	Mammografia	Razem
1	Września	50	50	57	157
2	Kołaczku	52	52	25	129
3	Pyzdry	33	33	72	138
4	Miłosław	40	40	45	125
5	Nekla	31	31	31	93
	Razem	206	206	230	642



Sprzęt medyczny do pomiaru cukru w krwi oraz koszty transportu sfinansowało Starostwo Powiatowe we Wrześni – 200.13 zł. (0+200,13 zł.).

Podczas badań pracownik OZiPZ udzielał informacji nt. profilaktyki piersi i szyjki macicy oraz udzielał instruktarzu badania piersi na fantomie wypożyczonym z WSSE Poznań.

✓Profilaktyka Raka Piersi

Celem działań jest uświadomienie społeczeństwu, że problem Raka Piersi jest duży oraz zwiększenie świadomości i przedstawienie sposobów ochrony przed Rakiem Piersi. W ramach profilaktyki raka piersi w miesiącach wrzesień – listopad 2011 roku w szkołach ponadgimnazjalnych odbywały się spotkania, podczas których panie pielęgniarki i/lub koordynatorzy wychowania zdrowotnego przeprowadzały spotkania edukacyjne dot. profilaktyki raka piersi. Zajęcia były teoretyczno – praktyczne ponieważ młodzież miała możliwość nauki samobadania piersi na fantomie, który został wypożyczony z OZiPZ WSSE w Poznaniu. Spotkania cieszyły się dużym zainteresowaniem i dzięki fantomowi problem był dokładniej zobrazowany. Uczennice ze spotkań wychodziły z broszurami, informacjami o tej tematyce oraz zawieszkami pod prysznic dot. samobadania piersi.

Podczas spotkania młodzież zadawała pytania, zainteresowanie tematyką było duże. Działaniem było objętych 2189 os. - 66% uczniów szkół ponadgimnazjalnych z 5 szkół ponadgimnazjalnych – 100 % placówek.

✓Program „Wybierz Życie Pierwszy Krok” Celem programu jest zmniejszenie występowania raka szyjki macicy i umieralności na tę chorobę. Odbiorcami programu byli uczniowie szkół ponadgimnazjalnych (dziewczęta i chłopcy kl. I). Inicjatorem programu jest Fundacja MSD. Na terenie powiatu wrzesińskiego program był realizowany w roku szkolnym 2010/2011. W miesiącu styczniu w PSSE w Koninie odbyło się szkolenie dla koordynatorów programu. Program był realizowany przez 2 szkoły. W jednej placówce program zrealizowany będzie w roku szkolnym 2011/2012 z wykorzystaniem materiałów otrzymanych w marcu 2011 roku. Programem objętych było 458 os. – 13,8% uczniów szkół ponadgimnazjalnych. Przeprowadzono 2 oceny programu podczas wizytacji wśród szkół zgłoszonych do realizacji programu – 66 %.

Koordynatorzy byli zadowoleni z oprzyrządowania. Materiały edukacyjne były bardzo pomocne i uatrakcyjniały realizację programu. Podczas spotkania młodzież zadawała pytania, zainteresowanie tematyką było duże.

✓Profilaktyka Raka Szyjki Macicy Celem działań w zakresie profilaktyki raka szyjki macicy było zmniejszenie występowania raka szyjki macicy i umieralności na tę chorobę. W ramach profilaktyki Raka Szyjki Macicy na terenie powiatu wrzesińskiego zostały wydane plakaty pt.: „Polko, wybierz życie!” – 21 szt. oraz płyty 21 szt. W PSSE we Wrześni został zorganizowany punkt informacyjny – gazetka.

Podczas zorganizowanych dni profilaktyki onkologicznej na terenie powiatu wrzesińskiego w terminie 12.09-16.09.2011 w namiotach obok mammobusa społeczność mogła uzyskać informacje na temat profilaktyki raka szyjki macicy - 230 osób.

W szkołach ponadgimnazjalnych przeprowadzane były prelekcje dotyczące profilaktyki raka szyjki macicy.

Ochrona zdrowia Matki i Dziecka

✓Badania ankietowe „Zachowania zdrowotne kobiet w ciąży”. Na terenie powiatu wrzesińskiego po raz kolejny zostały przeprowadzone badania wśród kobiet, które urodziły dzieci i przebywały na oddziale ginekologiczno – położniczym Szpitala Powiatowego we Wrześni. Ankiety zostały wypełnione przez 6 pań. Celem badań było określenie ryzykownych zachowań zdrowotnych kobiet w ciąży oraz ich wpływu na zdrowie potomstwa. Na podstawie informacji uzyskanej od Głównego Inspektora Sanitarnego, w Polsce na udział w badaniu wyraziło zgodę 379 szpitali oraz 380 oddziałów położniczo – ginekologicznych, co stanowiło 96% szpitali i oddziałów położniczo – ginekologicznych. W badaniu wzięło udział 2944 położnic, co stanowiło 94% wszystkich kobiet znajdujących

się w tym czasie na oddziałach położniczo – ginekologicznych. Szczegółowe zestawienie w załączeniu.

Pozytywna ocena Rady Naukowej przy Ministrze Zdrowia i zawarte w niej sugestie wskazują na potrzebę kontynuacji projektu ze szczególnym uwzględnieniem zbadania zwyczajów żywieniowych i poziomu aktywności fizycznej kobiet przed i w czasie ciąży. Duża jest sensowność przeprowadzania takich badań. Wygodniejsze jednak było by przeprowadzeni badań wśród kobiet w innym momencie niż np. kilka godzin po porodzie. Panie z powodu osłabienia często rezygnowały z udziału w badaniu.

✓ZANIMBECIK czyli wspieramy troskliwe mamy. *Celem działania było podniesienie świadomości kobiet pozostających pod opieką lekarza w czasie ciąży, szczególnie w zakresie konieczności wykonywania profilaktycznych badań przed końcem 10 tygodnia ciąży. W ramach działania została przeprowadzona w miesiącach XI - XII 2011 dystrybucja plakatów. Materiały przekazano do: PLR – 12 – 92% jedna placówka wg wykazu zlikwidowana, Poradnie specjalistyczne – 2 - 50%, Szpital Powiatowy -1 – 100%, gabinet ginekologiczno – położniczy -1 - 9 %, Ośrodek Pomocy Społecznej 1 - 100%.*



Szkoły Promujące Zdrowie

Na terenie powiatu wrzesińskiego są 3 szkoły, które posiadają tytuł „Szkoły Promującej Zdrowie, jest to 6 % placówek objętych nadzorem OZiPZ PSSE we Wrześni. Placówki zostały zwizytowane przez pracownika OZiPZ 100% oraz wypełniono protokół Szkoły Promującej Zdrowie. Do tych placówek należą: Samorządowa Szkoła Podstawowa nr 1 we Wrześni ul. Szkolna 1, Zespół Szkół Specjalnych im. J. Korczaka we Wrześni ul. Batorego 8, Gimnazjum nr 1 ul. Kosynierów 32 we Wrześni.

Wszystkie placówki realizują i włączają się w programy i akcje proponowane przez PIS.

Zapobieganie chorobom zakaźnym

✓Program „Stop HCV” Celem programu było zmniejszenie obciążenia zdrowotnego populacji Polski skutkami zakażeń HCV. W roku szkolnym 2010/2011 program był pilotażowy i został zrealizowany w Zespole Szkół Technicznych i Ogólnokształcących we Wrześni, wśród 30 uczniów – 3% uczniów kl. I, 0,9%. Koordynator szkolny programu uczestniczył w szkoleniu zorganizowanym w WSSE w Poznaniu. Dodatkowo zorganizowano punkt informacyjny w PSSE we Wrześni dotyczący profilaktyki HCV.

Światowy Dzień Zdrowia W 2011 roku Światowy Dzień Zdrowia przebiegał pod hasłem „Odporność na antybiotyki i jej globalne rozprzestrzenianie”. W obchody jak co roku włączył się powiat wrzesiński. W ramach obchodów przesłano informację nt. założeń i obchodów wraz z hasłem ŚDZ do placówek wychowania (42 placówki) oraz Przychodni Lekarza Rodzinnego i Szpitala (13 placówek).

Dopalacze

Powiatowa Stacja Sanitarno – Epidemiologiczna we Wrześni włączyła się w działania profilaktyczne na terenie powiatu wrzesińskiego w zakresie „dopalaczy”. Zorganizowano:

BADANIA ANKIETOWE W dniu 18 marca 2011 roku w Gimnazjum w Miłosławiu zostały przeprowadzone badania ankietowe dotyczące zdiagnozowania ryzykownych zachowań młodzieży w kierunku używania substancji psychoaktywnych. W badaniu udział wzięło 22 uczniów z klasy pierwszej – 28,5% uczniów klas I Gimnazjum w Miłosławiu. Badania przeprowadzane były we współpracy z pracownikiem Higieny Dzieci i Młodzieży PSSE we Wrześni. Wypełnione ankiety wraz z dokumentacją przekazano do WSSE w Poznaniu w dniu 24.03.2011r.

SZKOLENIA – w dniu 13 i 14.04.2011 zostały zorganizowane we współpracy z Komendą Powiatową Policji we Wrześni i Urzędem Miasta i Gminy we Wrześni szkolenia. Szkoleniem objęte zostały szkoły gimnazjalne i ponadgimnazjalne z powiatu wrzesińskiego. W szkoleniu brali udział uczniowie klas I szkół gimnazjalnych, którzy dotarli na spotkanie w dniu 13.04.2011 łącznie 17 osób z 8 szkół, natomiast ze szkół ponadgimnazjalnych udział brali uczniowie klas I,II, którzy dotarli na spotkanie w dniu 14.04.2011 łącznie 16 osób z 4 szkół.

Dla szkół zostały przygotowane pakiety edukacyjne (płyta CD – 13 szt. wydano, ulotki 26 szt. wydano). Serwis konferencyjny został zakupiony ze środków finansowych Urzędu Miasta i Gminy we Wrześni – Gminna Komisja Rozwiązywania Problemów Alkoholowych we

Wrześni. Szkolenie odbyło się w Sali konferencyjnej Komendy Powiatowej Policji we Wrześni. Za przeprowadzenie szkolenia odpowiedzialni byli członkowie zespołu ds. profilaktyki w zakresie „dopalaczy” (Anna Węcłewska OZiPZ PSSE we Września, Małgorzata Szmít ON.HD PSSE we Września, Przemysław Teodorczyk KPP we Wrześni). Młodzież po ukończeniu szkolenia otrzymała dyplomy potwierdzające posiadanie wiedzy na temat szkodliwego wpływu używania dopalaczy i substancji psychoaktywnych.

Spotkanie było podzielone na dwie części. I część teoretyczna – wykład; II część warsztatowa. Szkolenie cieszyło się dużym uznaniem i aprobatą młodzieży. Chętnie włączali się do zajęć grupowych oraz do dyskusji. Powierzone zadanie – edukacja rówieśnicza przyjęli otwarcie i postarają się podołać zadaniu. Informacja nt. szkoleń ukazała się w lokalnej prasie oraz na stronie internetowej KPP we Wrześni i PSSE Września. Prowadzona była również



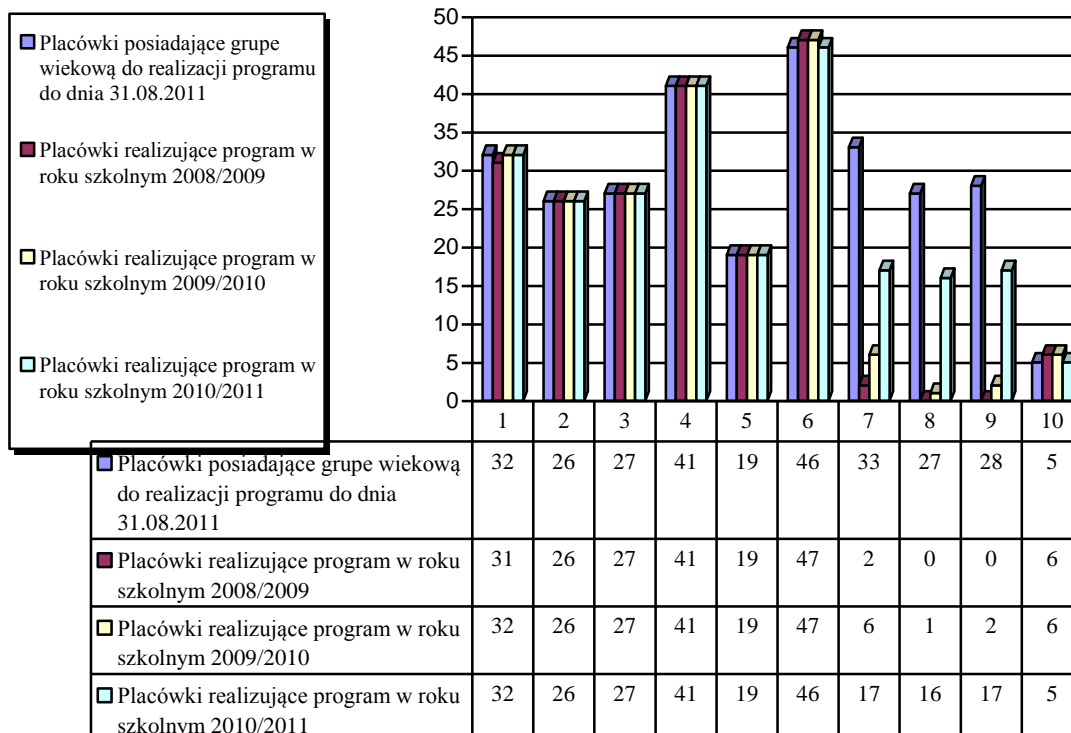
Młodzieżowi Liderzy Zdrowia szkoła ponadgimnazjalna (od lewej) i gimnazjum

Wnioski

Realizacja programów przebiegała zgodnie z opracowanymi harmonogramami działań. W ramach nadzoru nad placówkami zaplanowano na rok 2011 i wykonano 50 wizytacji w zakresie oświaty zdrowotnej i promocji zdrowia w powiecie wrzesińskim – 100%. Pozytywny i wymierny skutek odnosi stała bardzo dobra współpraca m.in. ze Starostwem Powiatowym we Wrześni, Urzędem Miasta i Gminy we Wrześni, Szpitalem Powiatowym oraz wewnątrz PSSE Września m.in. z działem Epidemiologia i Higiena Dzieci i Młodzieży, Organizacja i Statystyka

Od lat obserwuje się przychylnie nastawienie dyrekcji placówek do proponowanych przez PIS programów edukacyjnych. Mile widziane było by zwiększenie materiałów edukacyjnych do działań akcyjnych i programowych co umożliwi jeszcze lepszą realizację programów.

Realizacja programów w placówkach



Oś w poziomie:

1. Moje Dziecko Idzie do Szkoły
2. Radosny Uśmiech, Radosna Przyszłość
3. Trzymaj Formę
4. Bądźmy zdrowi – wiemy więc, działamy
5. Profilaktyka HIV/AIDS

6. Program Ograniczania Zdrowotnych Następstw Palenia Tytoniu
7. Czyste powietrze wokół nas
8. Nie pal przy mnie proszę
9. Znajdź właściwe rozwiązanie
10. Zapobieganie chorobom nowotworowym

Ocena stanu sanitarnego w zakresie Zapobiegawczego Nadzoru Sanitarnego

1. REALIZACJA ZADAŃ

Postanowienia i opinie sanitarne udzielano na piśmie w trybie i terminie ustalonym przepisami. Pozytywne projekty opatrzone były klauzulą Państwowego Powiatowego Inspektora Sanitarnego we Wrześni.

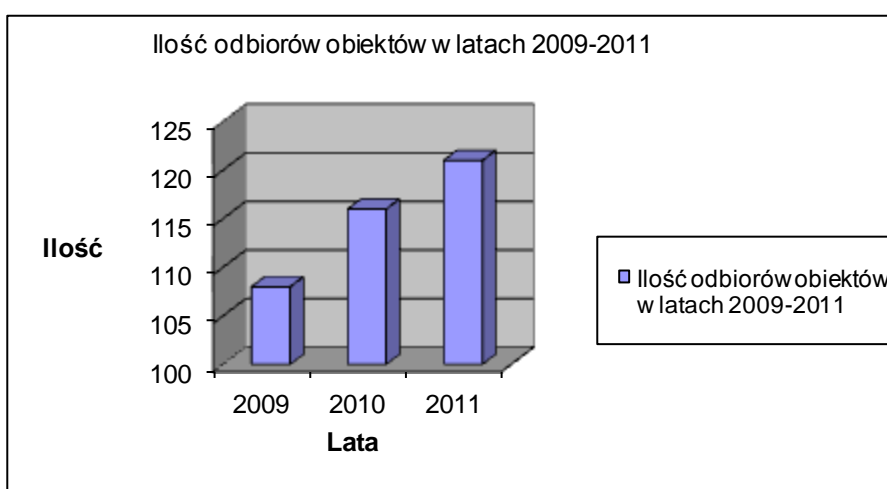
Praca terenowa obejmowała:

- wizje lokalne przeprowadzane każdorazowo przed udzieleniem opinii o lokalizacji lub zmianie przeznaczenia obiektu lub terenu;
- odbiory indywidualne zgłaszanych do uruchomienia obiektów lub udział w komisjach odbiorowych obiektów podlegających Państwowej Inspekcji Sanitarnej.

Przy inwestycjach mogących powodować uciążliwość dla środowiska, otrzymywane oceny oddziaływania na środowisko konsultowane były drogą służbową z Wojewódzką Stacją Sanitarно-Epidemiologiczną w Poznaniu.

Ogółem przeprowadzono 140 kontrole, w tym:

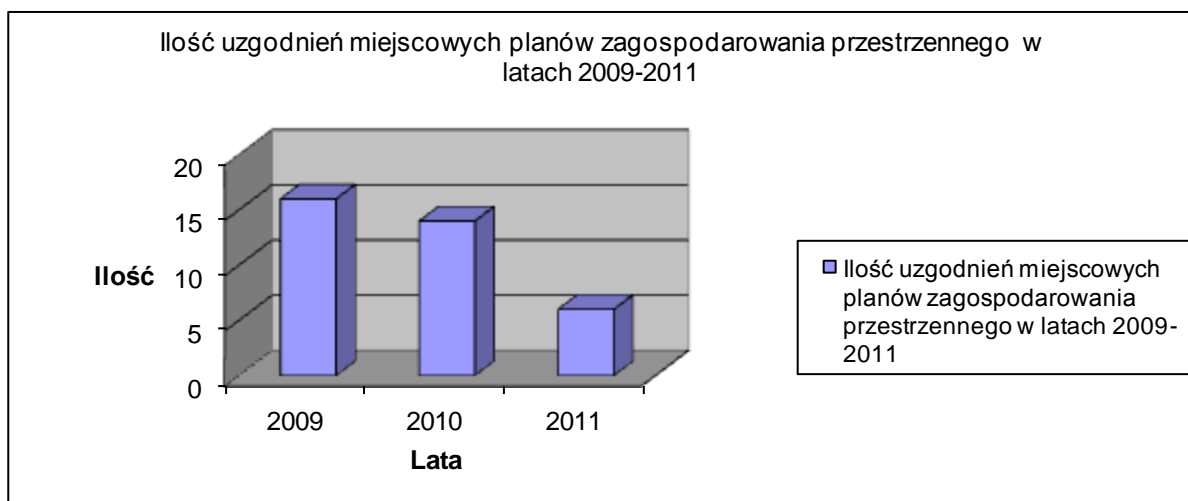
- | | |
|--|-------|
| - opinia środowiskowych uwarunkowań | - 11 |
| - ocena obiektów przeznaczonych do adaptacji | - 8 |
| - odbiory i pozwolenia na działalność | - 121 |



2.STATYSTYCZNA OCENA PRACY ZNS

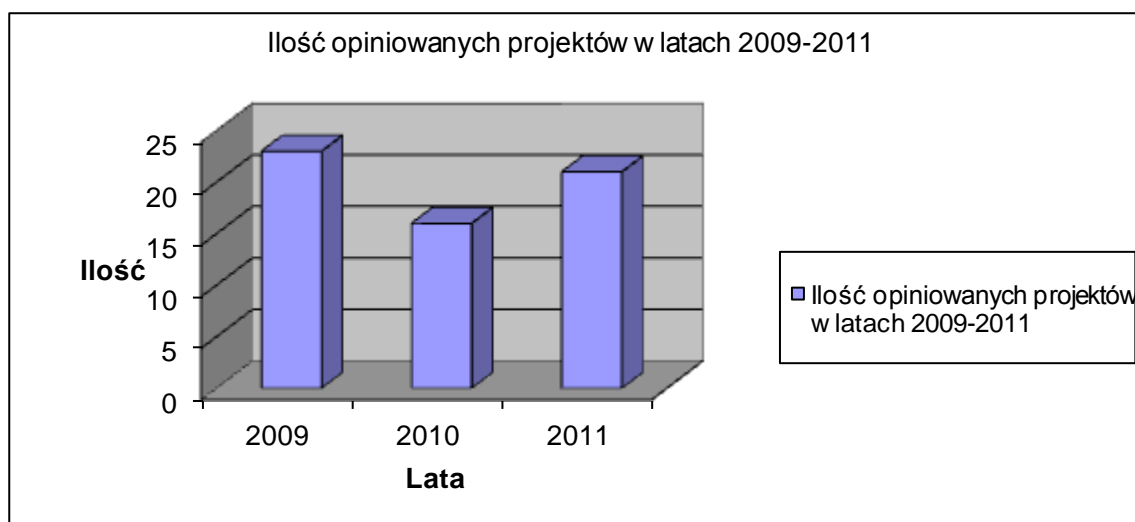
A.Ogółem liczba wydanych opinii, decyzji i postanowień	- 335
- w tym płatniczych:	- 131
- zaopiniowano pozytywnie bez zastrzeżeń	- 204
pozytywnie z zastrzeżeniami	- 6
negatywnie	- 0

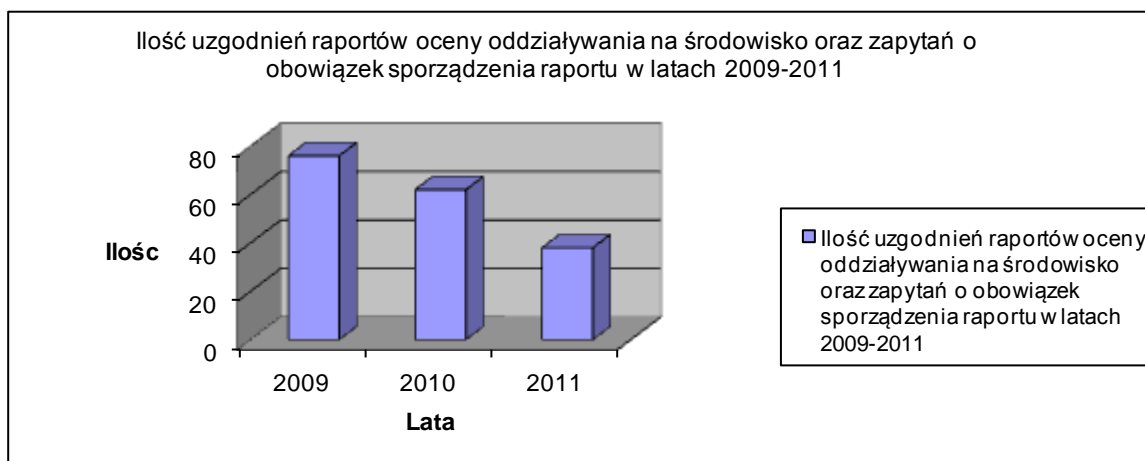
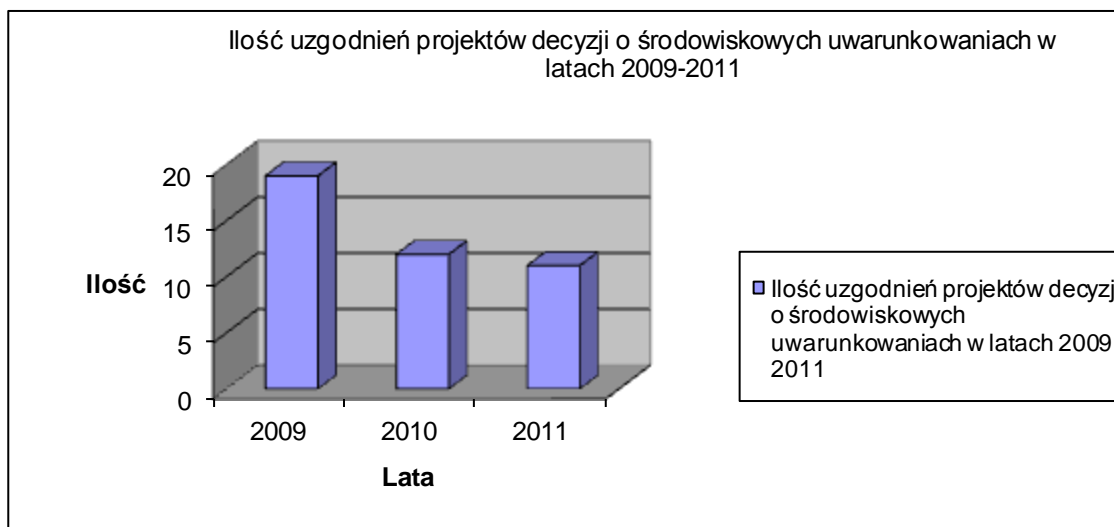
B. Ilość opinii do planów zagospodarowania przestrzennego - 6



C. Rodzaj zaopiniowanej dokumentacji:

- lokalizacja i zagospodarowanie terenu	- 0
- projekty nowych obiektów lub ich rozbudowy	- 13
- projekty adaptacji i ocena pomieszczeń do adaptacji lub zmiany sposobu przeznaczenia	- 8





E. Rodzaje opiniowanych obiektów:

-przedsiębiorstwa produkcyjne	- 0
-obiekty usługowe i zakłady rzemieślnicze	- 8
-obiekty gastronomiczne i sklepy	- 2
-hurtownie i magazyny spożywcze	- 0
-budynki mieszkalne i biurowe	- 5
-obiekty służby zdrowia i gabinety	- 2
-obiekty inwentarskie	- 1
-obiekty szkolno - oświatowe	- 2
-inne	- 1

3. Podsumowanie i uwagi

Odbiory dokonywane były pisemnie z wypisanymi zaleceniami i zastrzeżeniami do usunięcia w określonym terminie.

Nie wydano żadnej opinii negatywnej w przypadku odbiorów budynków, zaopiniowania dokumentacji projektowej i uwarunkowań środowiskowych. Większość opiniowanych obiektów oraz odbiorów, to tereny gminy Września. Nie było obiektu, który zmuszałby do wniesienia sprzeciwu podczas uruchomienia.

Przekazano do użytkowania:

- sklepów i zakładów gastronomicznych	- 14
- hurtowni i magazynów spożywczych	- 6
- aptek i gabinetów lekarskich, pielęgniarskich	- 23
- zakładów fryzjerskich i kosmetycznych, solaria	- 25
- zakładów pracy i warsztatów	- 5
- sklepów i magazynów przemysłowych	- 5
- szkoły, przedszkola i obiekty towarzyszące	- 10
- budynki mieszkalne wielorodzinne	- 5
- budynku usługowo - handlowe	- 17
- świetlice wiejskie	- 3
- budynki inwentarskie	- 2
-inne	- 6

**PRZYKŁADY ODBIERANYCH OBIEKTÓW PRZEZ PPIS WE WRZEŚNI
W 2011 ROKU**

Budynek biurowo – magazynowy ENERGIKA w Zasutowie



Szkola Podstawowa w Bugaju



Przedszkole „Wesoła nutka” ul. Paderewskiego we Wrześni



Żłobek „Akademia smerfa” ul. Gnieźnieńska we Wrześni



Budynek mieszkalny wielorodzinny ul. Kutrzeby we Wrześni



Budynek handlowy „SPOŁEM” ul. Słowackiego - Gendka



Zakończenie

Pracownicy Inspekcji Sanitarnej pionu Oddziału Nadzoru w 2011 roku przeprowadzili w powiecie wrzesińskim ogółem 1675 kontrole sanitarne, na podstawie których wydano 1245 decyzji administracyjnych, w tym 583 stanowiły decyzje płatnicze. Wstrzymano działalność w 6 obiektach produkcji żywności ze względu na stwierdzone zagrożenie dla zdrowia i życia oraz wydano 2 decyzje wstrzymujące produkcję środków spożywczych. Nałożono 54 mandaty karne na łączną kwotę 8 700,00 zł.

W 2011r. na terenie objętym nadzorem przez PPIS we Wrześni zanotowano więcej ognisk zachorowań na choroby zakaźne niż w 2010 r. Odnotowano 13 ognisk zachorowania na ospę wietrzną oraz 3 ogniska zachorowania na szkarlatynę. Nie notowano natomiast ognisk zatrucia pokarmowego. W porównaniu z rokiem 2010 w 2011r zanotowano wzrost zachorowań na ospę wietrzną, świnkę, wirusowe zakażenia jelitowe, wzv B przewlekłe, boreliozę, grypę, natomiast spadek liczby zachorowań zanotowano wśród zachorowań na, różyczkę, szkarlatynę, biegunki o prawdopodobnie zakaźnym pochodzeniu, salmonelozę, oraz wzv C. Stan sanitarno - higieniczny placówek lecznictwa ambulatoryjnego ocenia się pozytywnie. Personel medyczny przestrzega opracowanych procedur dotyczących antyseptyki, dezynfekcji, sterylizacji, postępowania z odpadami niebezpiecznymi oraz sprzątania, o czym świadczy brak zakażeń zakładowych.

W zakresie zaopatrzenia ludności w wodę do picia w 2011 roku jakość wody nie budziła zastrzeżeń. Zmniejszyła się liczba osób korzystających z wody o niewłaściwej jakości fizykochemicznej niezgodnej z wymaganiami. W roku 2011 96,7% mieszkańców powiatu wrzesińskiego piło wodę dobrej jakości, o parametrach spełniających wymogi określone w obowiązującym rozporządzeniu. Głównym powodem kwestionowania jakości wody były przekroczenia parametrów żelaza i manganu, skutkiem czego orzekano o warunkowej przydatności wody. Przekroczenia wskaźników fizykochemicznych nie stanowi zagrożenia zdrowotnego, lecz powoduje pogorszenie jedynie walorów estetyczno-smakowych wody. W celu poprawy jakości wody w wodociągach, Państwowy Powiatowy Inspektor Sanitarny we Wrześni zobowiązuje w formie decyzji właścicieli wodociągów do podjęcia działań w zakresie modernizacji i unowocześniania urządzeń wodociągowych. W porównaniu z rokiem 2010 poprawiła się jakość wody pod względem bakteriologicznym. W 2011 r. odnotowano tylko trzy przypadki krótkotrwałego zanieczyszczenia bakteriologicznego wody. W 2010 roku zaobserwowano w powiecie zdecydowaną poprawę w zakładach fryzjerskich, kosmetycznych w zakresie dostosowywania pomieszczeń pod względem technicznym do obowiązujących

przepisów oraz należyty stan sanitarny w obiektach hotelarskich i innych obiektach użyteczności publicznej.

W zakresie nadzoru nad obiektami Żywności i Żywienia stan sanitarny obiektów w 2011 uległ niewielkiemu pogorszeniu. Zwiększyła się ilość nałożonych mandatów karnych w związku z wprowadzaniem do obrotu środków spożywczych po terminie przydatności do spożycia. Zgodnie z planem poboru prób na 2011r. pobrano do badań 148 prób środków spożywczych oraz 3 próby kosmetyków, 8 z nich zostało zdyskwalifikowanych. Głównym powodem kwestionowania badanych środków spożywczych było niewłaściwe oznakowanie produktów. W 2011r. wzmożono współpracę z Policją, przeprowadzono wspólnie 3 kontrole w tym jedną środka transportu prowadzącego nielegalnie handel obwoźny. Dwie kontrole dotyczyły zgłoszenia Polski do udziału w międzynarodowej akcji o nazwie „Operation Pangea IV – International Week of Action” - skierowanej przeciwko nielegalnemu handlowi produktami leczniczymi, suplementami diety, substancjami zastępczymi. W wyniku podjętych czynności kontrolnych nie stwierdzono w obrocie w/w środków.

W zakresie nadzoru nad zakładami pracy pracodawcy starają się w dalszym ciągu poprawiać warunki pracy w swoich zakładach poprzez wyposażanie pracowników w ochrony indywidualne oraz stosowanie zmian organizacyjnych, typu zmniejszenie czasu ekspozycji pracownika na działanie czynnika szkodliwego /np. hałasu/ oraz starają się ograniczać do minimum liczbę osób pracujących w narażeniu, jednocześnie zapewniając dostęp do informacji o zagrożeniach w środowisku pracy. W 2011r. w 7 zakładach pracy w powiecie uległy poprawie warunki pracy w zakresie przekroczeń normatywów higienicznych. Łącznie poprawiono w nich warunki pracy 103 osobom. Kontrole sanitarne potwierdziły również w tym roku, że pracownicy są świadomi skutków zagrożeń wynikających z pracy przez nich wykonywanej, dlatego też w trosce o swoje zdrowie chętnie korzystają z zabezpieczeń jakie oferuje im pracodawca.

Dzięki podejmowanym działaniom przez dyrekcje placówek /remonty, bieżąca konserwacja/ stan sanitarno-techniczny i higieniczny obiektów sukcesywnie poprawia się. Stwierdza się poprawę stanu -technicznego otoczenia obiektów . W dalszym ciągu jednak zastrzeżenia budzi stan techniczny boisk szkolnych oraz zbyt mała ilość sal gimnastycznych w powiecie.

W zakresie oświaty zdrowotnej i promocji zdrowia w 2011 roku kontynuowano programy edukacyjne rozpoczęte w latach ubiegłych oraz wdrażano nowe interwencje programowe i nie programowe o zasięgu krajowym i wojewódzkim. Podejmowano również działania akcyjne w związku z potrzebami lokalnymi w powiecie. Współpraca z samorządami, placówkami. oświatowo - wychowawczymi, przychodniami lekarza rodzinnego, poradniami

specjalistycznymi, mediami oraz innymi instytucjami w roku 2011 odbywała się na dobrym poziomie.

Pion zapobiegawczego nadzoru sanitarnego Państwowej Inspekcji Sanitarnej realizuje ustawowe obowiązki i zadania w zakresie ochrony zdrowia publicznego poprzez opiniowanie lub uzgadnianie pod względem sanitarnohigienicznym: projektów planów zagospodarowania, przedsięwzięć przed wydaniem decyzji o środowiskowych uwarunkowaniach, dokumentacji projektowych inwestycji, w szczególności projektów budowlanych, wniosków dotyczących konieczności wykonywania raportu oddziaływania inwestycji na środowisko i jego zakresu, oraz odbioru obiektów budowlanych przekazywanych do użytkowania. W 2011 roku w trakcie dokonywanych odbiorów pod względem sanitarnym nie było obiektów, które zmuszałyby do wniesienia sprzeciwu podczas ich uruchomienia. Liczba odbieranych obiektów utrzymała się na podobnym poziomie jak w latach ubiegłych. Wśród odbieranych obiektów dominuje branża spożywcza, salony fryzjerskie i kosmetyczne oraz gabinety lekarskie. Nowością były dwa żłobki, które powstały na terenie naszego powiatu. Rozbudowuje się również budownictwo mieszkaniowe wielorodzinne i budynki handlowo - usługowe. Pod względem higieniczno - sanitarnym stan odbieranych obiektów jest na coraz wyższym poziomie.

W obliczu ustawicznego podnoszenia kwalifikacji pracowników pionu Nadzoru Sanitarnego poprzez udział w szkoleniach zapewnia się w powiecie wysoką jakość w zakresie sprawowanego zapobiegawczego i bieżącego nadzoru sanitarnego nad warunkami zdrowotnymi Żywności i Żywienia, higieny środowiska, higieny pracy, higieny w szkołach i innych placówkach oświatowo – wychowawczych.

Główny cel działalności Państwowej Inspekcji Sanitarnej w 2011 r. w powiecie wrzesińskim został osiągnięty na zadowalającym poziomie.