



ZINTEGROWANY SYSTEM ROLNICZEJ INFORMACJI RYNKOWEJ

(podstawa prawna: ustawa z dnia 30 marca 2001 r. o rolniczych badaniach rynkowych
Dz. U. Nr 42, poz. 471, z późn. zm.)

PRZEGLĄD RYNKÓW ROLNYCH - informacja syntetyczna -

NR 11/2024

25.03.2024 r.

Notowania za okres: 11-17.03.2024 r.

Informacja tygodniowa dotycząca aktualnych cen na podstawowych rynkach rolnych.

Informacje zamieszczane w niniejszym raporcie przekazywane są przez podmioty włączone do Zintegrowanego Systemu Rolniczej Informacji Rynkowej (ZSRIR).

Podstawy prawne:

- ustawa z dnia 30 marca 2001 r. o rolniczych badaniach rynkowych (Dz.U. 2015, poz. 1160 – tekst jednolity);
- rozporządzenie Ministra Rolnictwa i Rozwoju Wsi z dnia 8 marca 2021 r. w sprawie zbieranych danych rynkowych (Dz. U. z 2021 r., poz. 589).

RYNEK MIĘSA WIEPRZOWEGO

... stabilne ceny zakupu żywca wieprzowego...

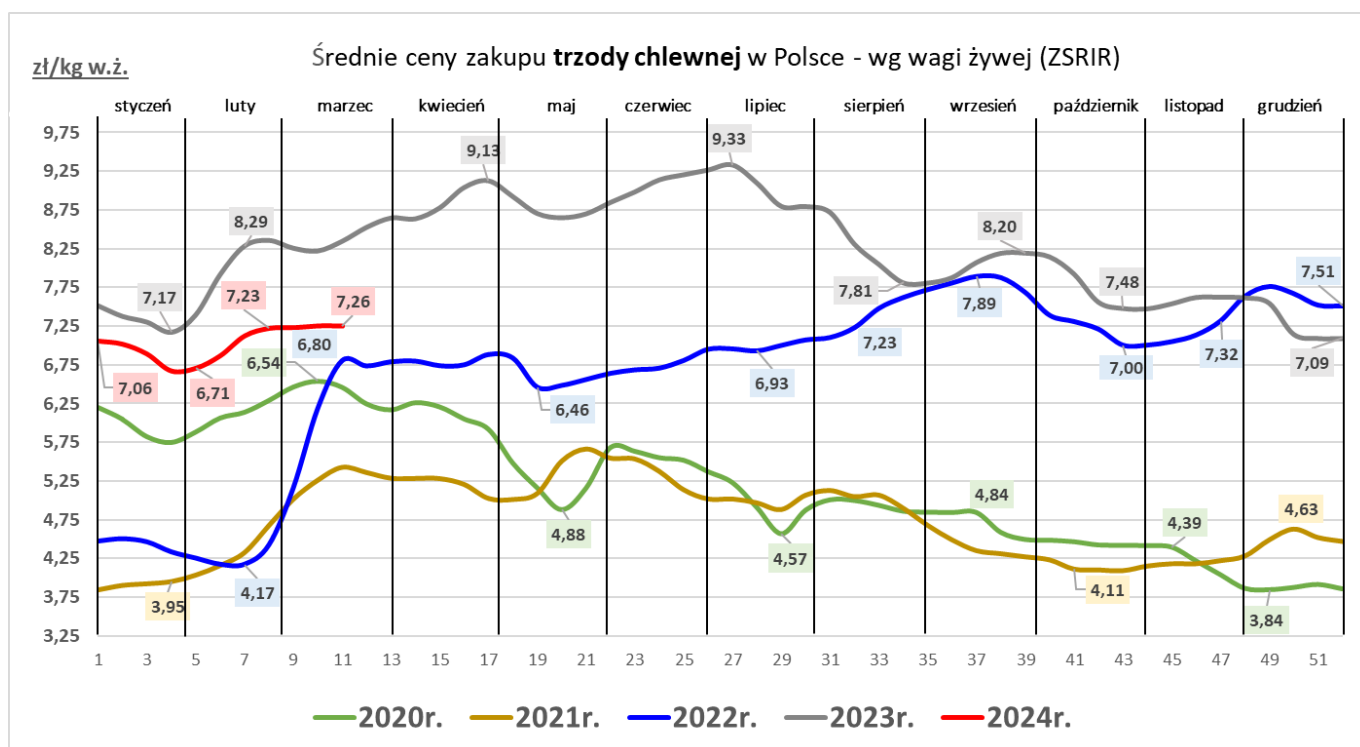
... dalszy nieznaczny wzrost ceny sprzedaży półtuszy wieprzowych w zakładach mięsnych w stosunku do poprzedniego tygodnia ...

Średnie ceny zakupu tuczników wg klasyfikacji EUROP [wg mpc*]

Towar	CENA [zł/tonę]					OBROTY	
	17.03.2024	10.03.2024	19.03.2023	Zmiana tyg.	Zmiana roczna	Zmiana tyg.	Zmiana roczna
Klasa S	9 405	9 405	10 780	0,0%	-12,8%	↑	↓
Klasa E	9 314	9 322	10 710	-0,1%	-13,0%	↑	↑
Klasa U	9 016	9 028	10 382	-0,1%	-13,2%	↑	↑
Klasa R	8 693	8 704	10 041	-0,1%	-13,4%	↑	↑
Klasa O	7 918	7 761	9 261	2,0%	-14,5%	↓	↑
Klasa P	*	*	*	*	*	↔	↔
Klasa S-P	9 303	9 306	10 703	0,0%	-13,1%	↑	↑

*mpc - masa poubojowa ciepła

* - niewystarczająca ilość danych do prezentacji



RYNEK MIĘSA WOŁOWEGO

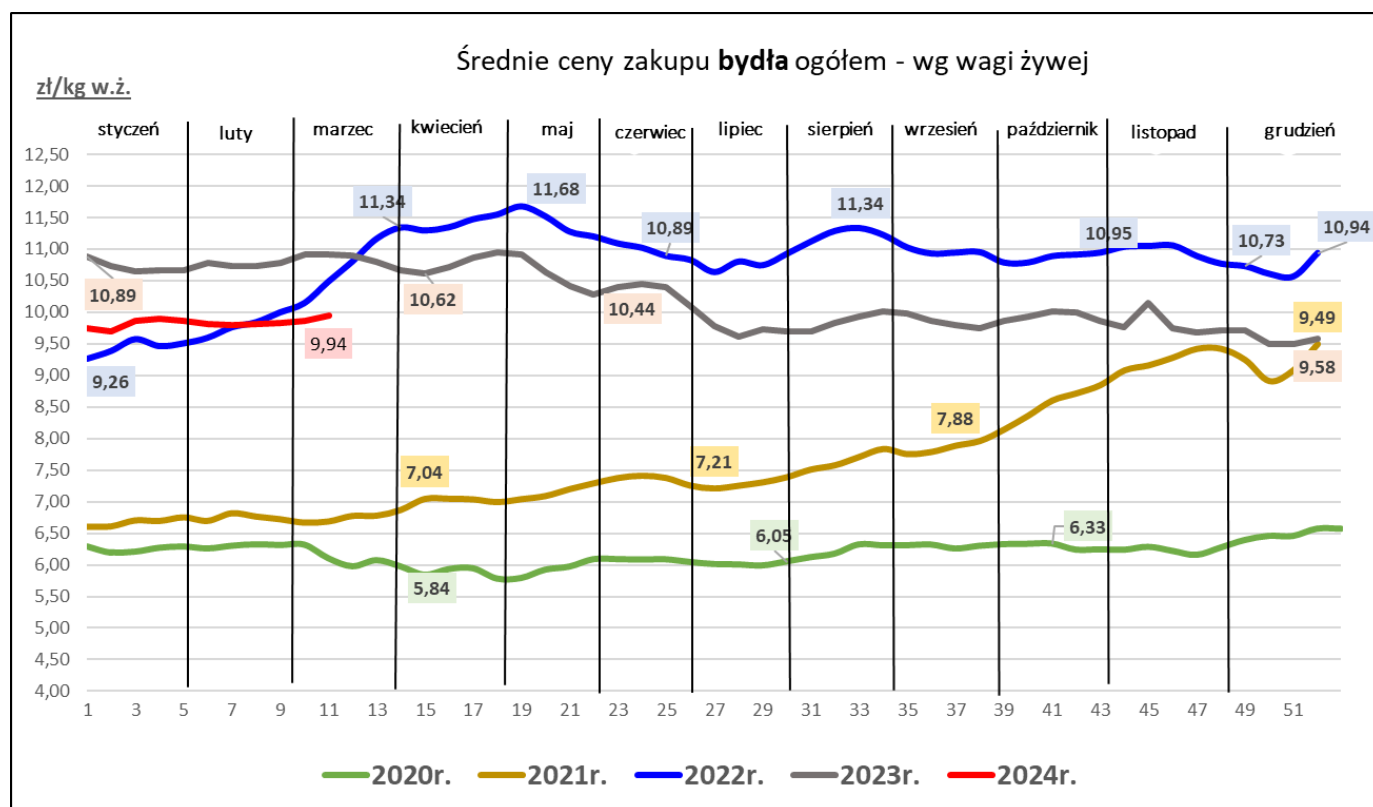
Sygnaly z rynku:

... nieznaczny wzrost ceny zakupu bydła w ubojniach ...

... spadek ubojów bydła w ubojniach ...

Średnie ceny zakupu bydła rzeźnego w ubojniach [wg mpc*]

Towar	CENA [zł/kg]					OBROTY	
	17.03.2024	10.03.2024	19.03.2023	Zmiana tyg.	Zmiana roczna	Zmiana tyg.	Zmiana roczna
Bydło ogółem	19,19	19,05	21,09	0,7%	-9,0%	↓	↓
Bydło 8-12 m-cy [Z]	18,52	18,35	20,13	0,9%	-8,0%	↑	↑
Byki 12-24 m-ce [A]	20,31	20,18	22,19	0,6%	-8,5%	↑	↓
Byki >24 m-cy [B]	20,05	19,84	21,82	1,1%	-8,1%	↑	↓
Krowy [D]	16,66	16,57	18,38	0,5%	-9,4%	↓	↓
Jałówki > 12 m-cy [E]	20,39	20,44	22,40	-0,2%	-9,0%	↑	↑



RYNEK MIĘSA DROBIOWEGO

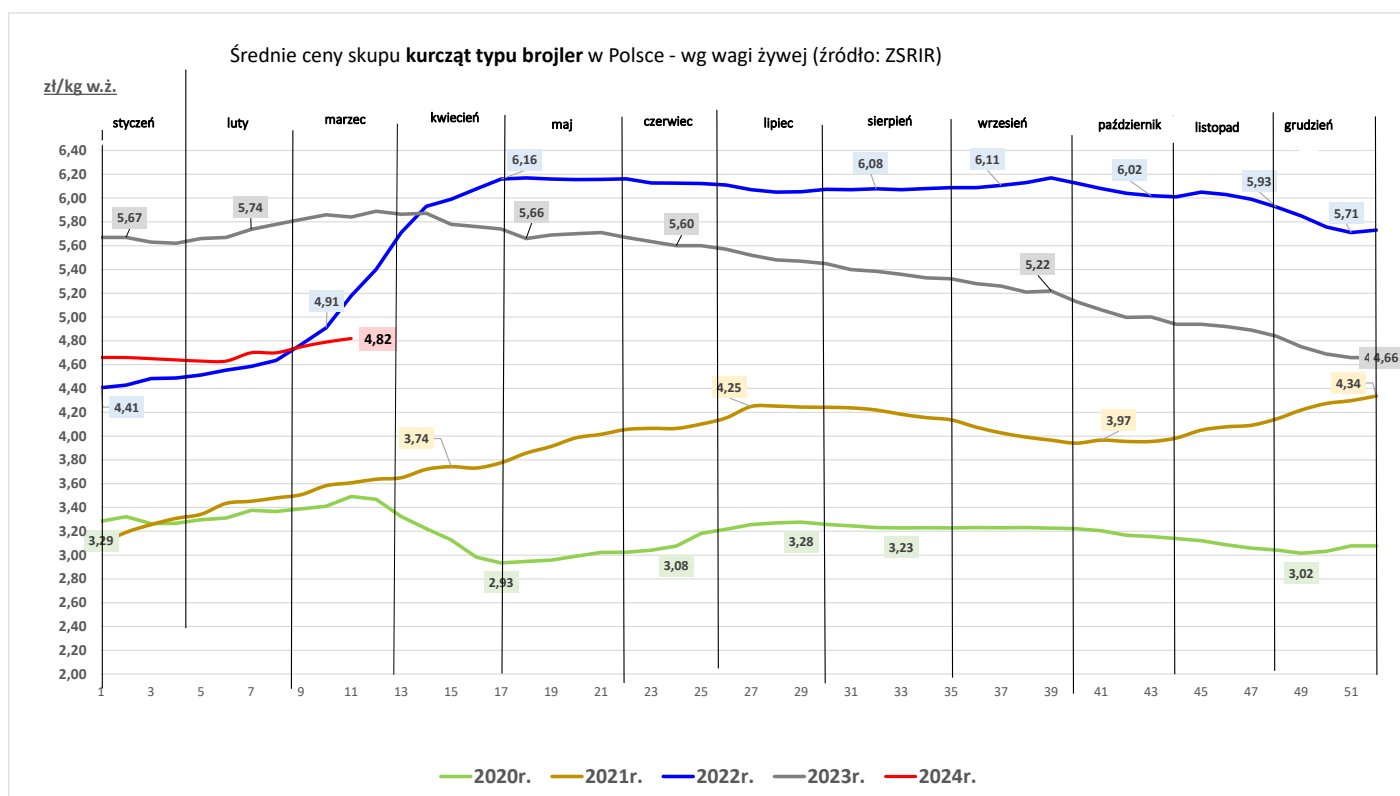
Sygnaly z rynku

...wzrost ceny skupu drobiu rzeźnego...

...spadek cen sprzedaży mięsa z kurczaka.....

...wzrost cen sprzedaży mięsa z indyka...

Towar	CENA [zł/kg]					OBROTY	
	17.03.2024	10.03.2024	19.03.2023	Zmiana tyg.	Zmiana roczna	Zmiana tyg.	Zmiana roczna
skup							
Kurczęta typu brojler	4,82	4,79	5,84	0,6%	-17,4%	↑	↑
Indory	6,18	6,09	8,86	1,5%	-30,2%	↓	↑
Indyczki	6,20	6,24	8,99	-0,6%	-31,0%	↓	↓
Kaczki typu brojler	6,20	6,38	7,70	-2,8%	-19,5%	↑	↓
sprzedaż							
Tuszki kurcząt patroszonych 65% bez szyji	9,37	9,44	9,91	-0,7%	-5,4%	↓	↓
Tuszki kurcząt patroszonych 65% z szyjami	7,97	8,23	9,33	-3,1%	-14,6%	↑	↓
Ćwiartki z kurczaka	6,65	6,52	7,86	1,9%	-15,5%	↓	↑
Filety z piersi kurczaka	17,50	17,40	19,12	0,6%	-8,5%	↓	↑
Filety z piersi indyka	17,82	17,69	24,33	0,7%	-26,8%	↔	↑
Skrzydła z indyka	8,02	8,05	10,61	-0,4%	-24,4%	↓	↓
Udźce z indyka	11,05	10,56	16,64	4,6%	-33,6%	↑	↔
Podudzia z indyka	7,05	7,21	10,41	-2,3%	-32,3%	↑	↓



RYNEK JAJ SPOŻYWCZYCH

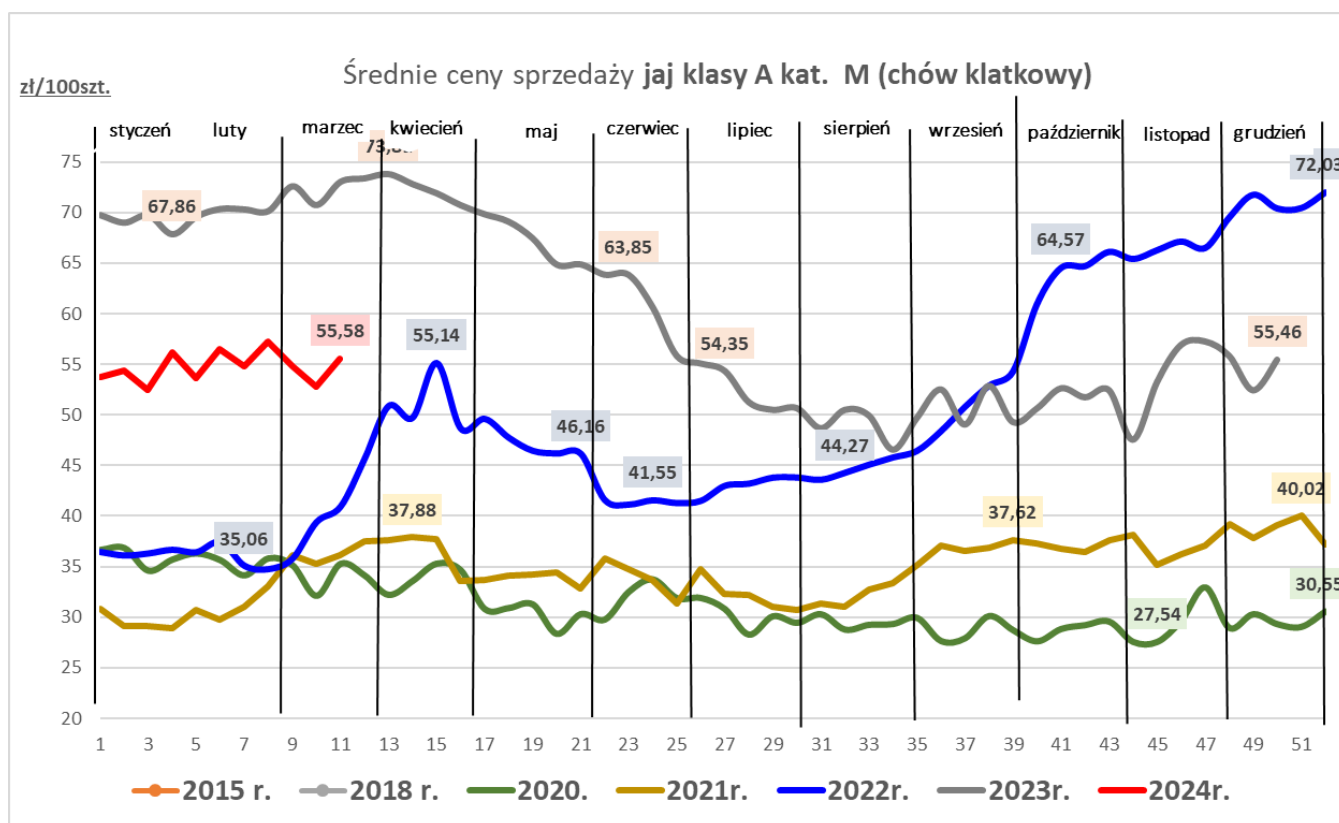
Sygnaly z rynku:

... wzrost cen sprzedaży jaj spożywczych w klasie wagowej M ...

... spadek cen sprzedaży jaj w obu klasach wagowych w porównaniu do ubiegłego roku ...

Średnie ceny sprzedaży jaj spożywczych w klasie A (chów klatkowy)

Kategorie	CENA [zł/100szt.]				OBROTY		
	17.03.2024	10.03.2024	19.03.2023	Zmiana tyg.	Zmiana roczna	Zmiana tyg.	Zmiana roczna
L	62,85	63,64	81,42	-1,2%	-22,8%	↑	↑
M	55,58	52,79	73,05	5,3%	-23,9%	↑	↑



RYNEK PRODUKTÓW MLECZARSKICH

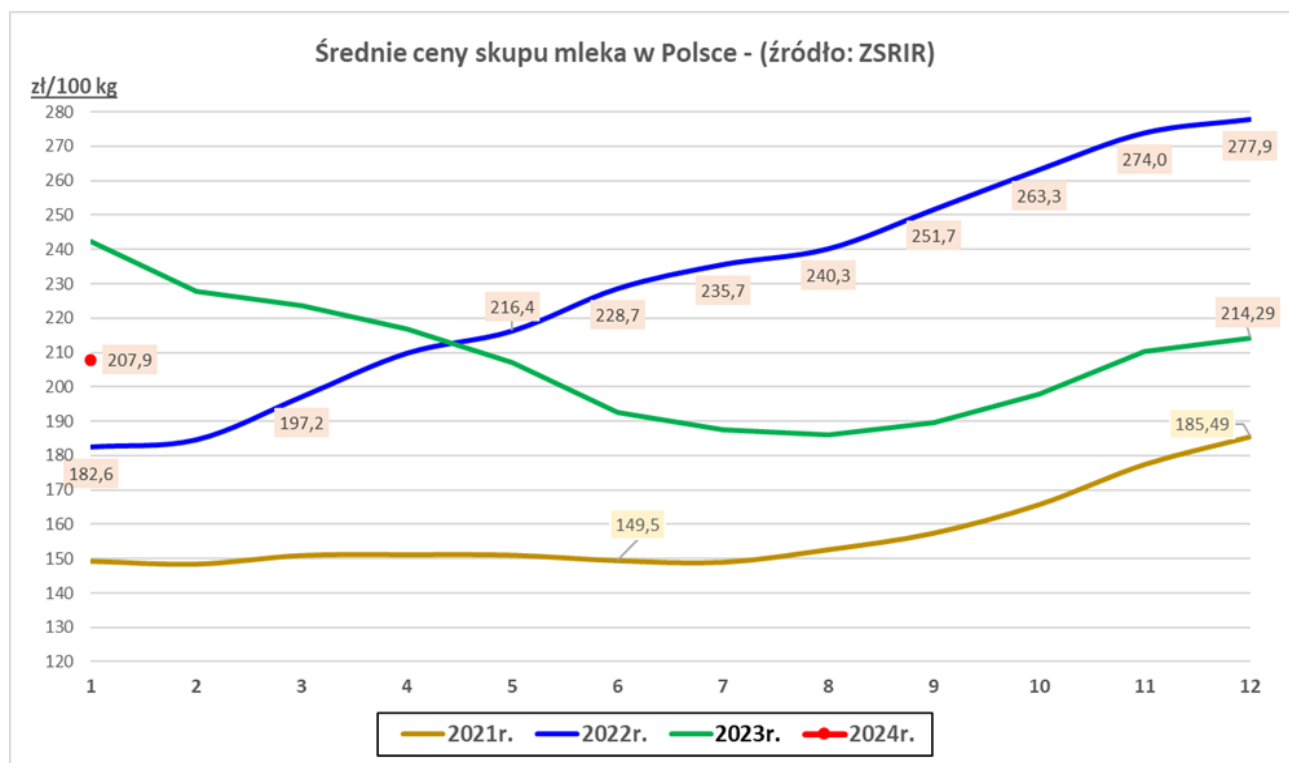
Sygnaly z rynku:

- 1 ...brak zasadniczych zmian cen sprzedaży mleka w proszku...
- 2 ...spadek cen sprzedaży masła...
- 3 ...wzrost ceny sprzedaży sera Gouda, spadek cen serów z grupy: Podlaski, Zamojski i Morski...

Towar	CENA [zł/100kg]					OBROTY	
	styczeń 2024	grudzień 2023	styczeń 2023	Zmiana miesięczna	Zmiana roczna	Zmiana miesięczna	Zmiana roczna
Mleko surowe	207,9	214,3	242,3	-3,0%	-14,2%	↑	↑

Średnie ceny sprzedaży wybranych produktów mleczarskich

Towar	CENA [zł/100kg]					OBROTY	
	17.03.2024	10.03.2024	19.03.2023	Zmiana tyg.	Zmiana roczna	Zmiana tyg.	Zmiana roczna
Odtłuszczone mleko w proszku	1125	1123	1 246	0,2%	-9,7%	↑	↓
Masło w blokach	2 385	2 426	2 228	-1,7%	7,1%	↓	↑
Masło konfekcjonowane	2 494	2 545	2 372	-2,0%	5,1%	↑	↑
Ser EDAMSKI	2 032	2 029	2 481	0,2%	-18,1%	↓	↓
Ser GOUDA	2 160	2 136	2 475	1,1%	-12,7%	↓	↓



RYNEK ZBÓŻ

...dalszy spadek cen zakupu większości zbóż w przedsiębiorstwach...

...wzrost ceny sprzedaży mąki pszennej piekarniczej...

...spadek ceny sprzedaży otręb pszennych...

Średnie ceny zakupu zbóż

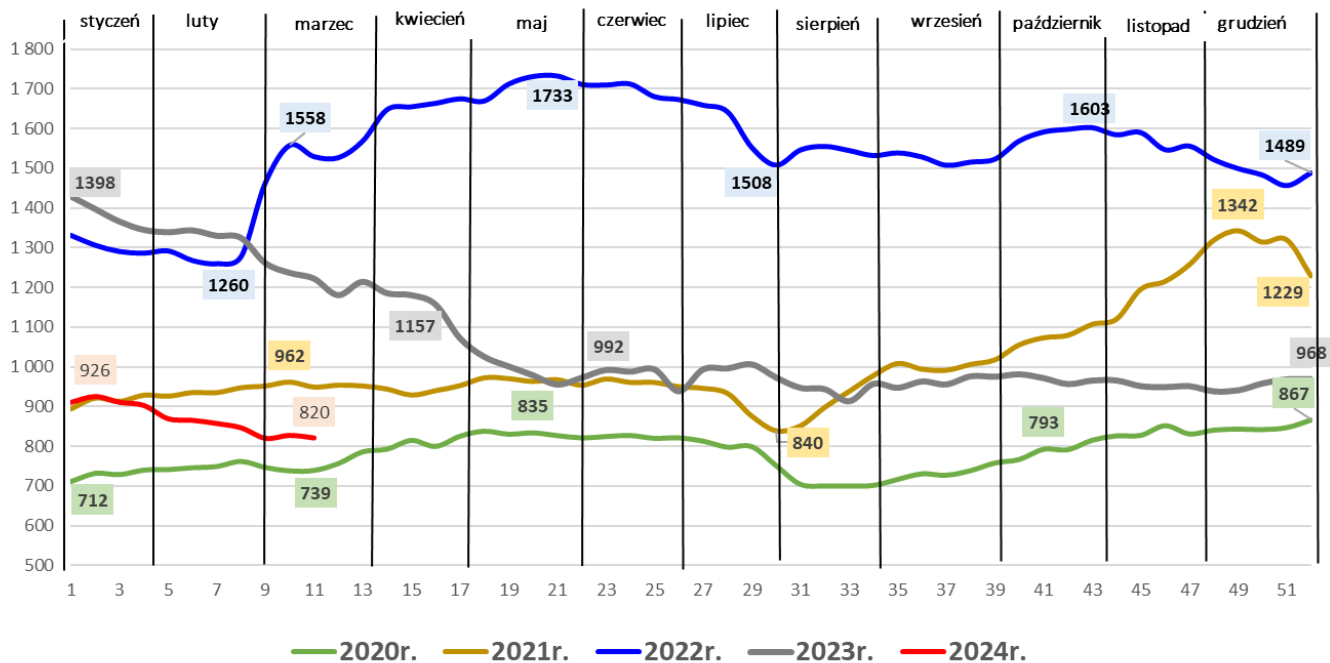
Towar	CENA [zł/tonę]					OBROTY	
	17.03.2024	10.03.2024	19.02.2023	Zmiana tyg.	Zmiana roczna	Zmiana tyg.	Zmiana roczna
Pszenica konsumpcyjna	820	827	1 222	-0,8%	-32,9%	↓	↓
Pszenica paszowa	799	810	1 235	-1,3%	-35,3%	↑	↓
Żyto konsumpcyjne	582	583	936	-0,2%	-37,8%	↑	↓
Żyto paszowe	598	568	967	5,4%	-38,1%	↑	↑
Jęczmień paszowy	714	713	1 040	0,2%	-31,4%	↓	↓
Kukurydza paszowa	706	739	1 203	-4,4%	-41,3%	↓	↓
Pszenżyto paszowe	673	669	1 083	0,6%	-37,9%	↑	↓

Średnie ceny sprzedaży mąki i otręb

Towar	CENA [zł/tonę]					OBROTY	
	17.03.2024	10.03.2024	19.02.2023	Zmiana tyg.	Zmiana roczna	Zmiana tyg.	Zmiana roczna
Mąka pszenna piekarnicza	1 420	1 390	1 927	2,2%	-26,3%	↑	↑
Otręby pszenne (luzem)	446	456	869	-2,1%	-48,6%	↓	↑

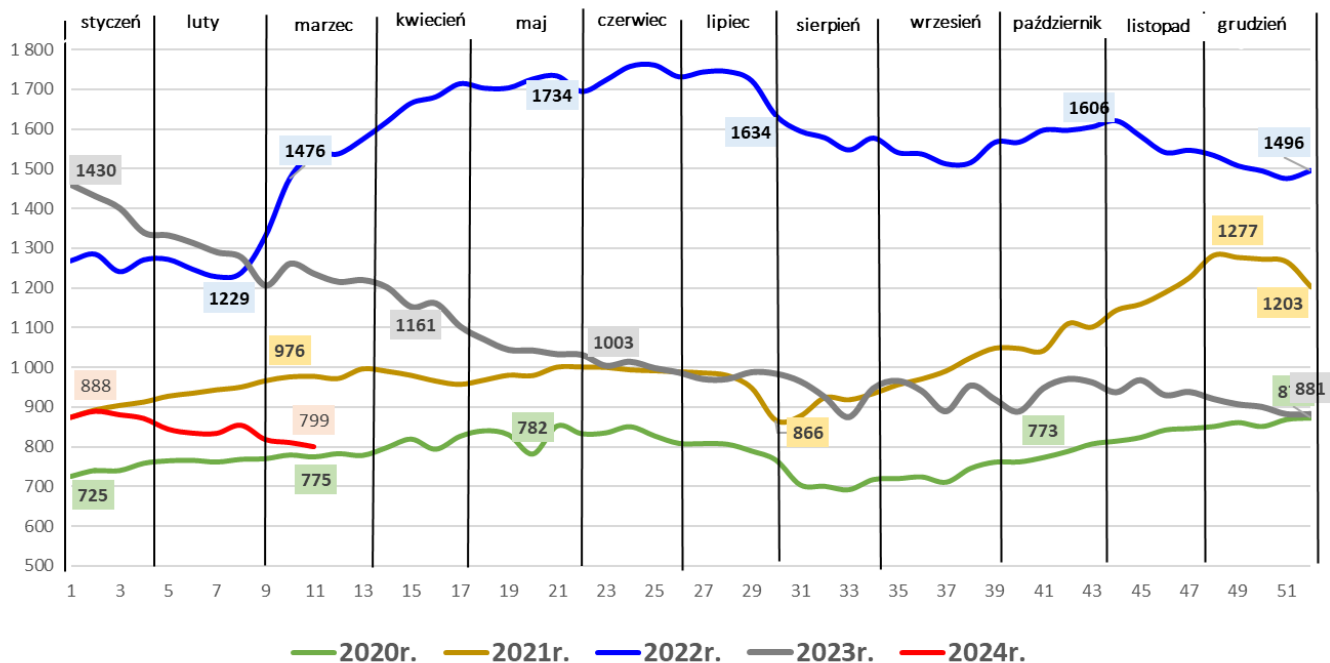
Średnie ceny zakupu pszenicy konsumpcyjnej - (źródło: ZSRIR)

zł/tonne



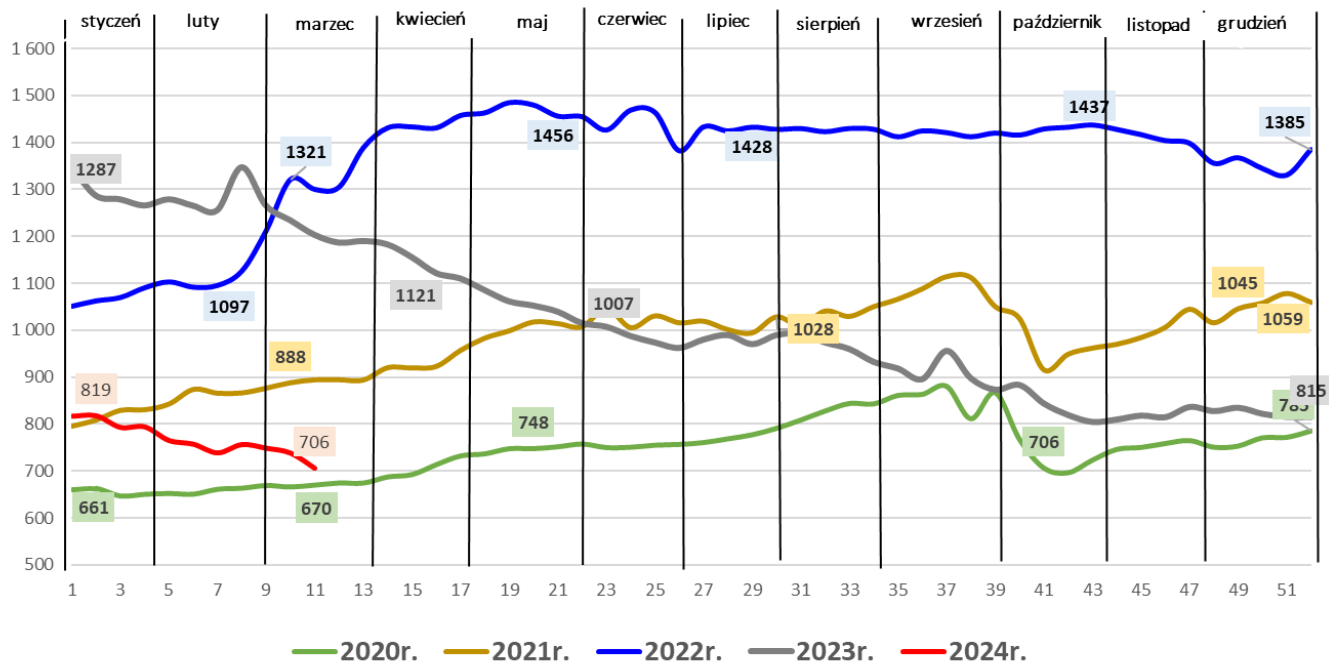
Średnie ceny zakupu pszenicy paszowej - (źródło: ZSRIR)

zł/tonne



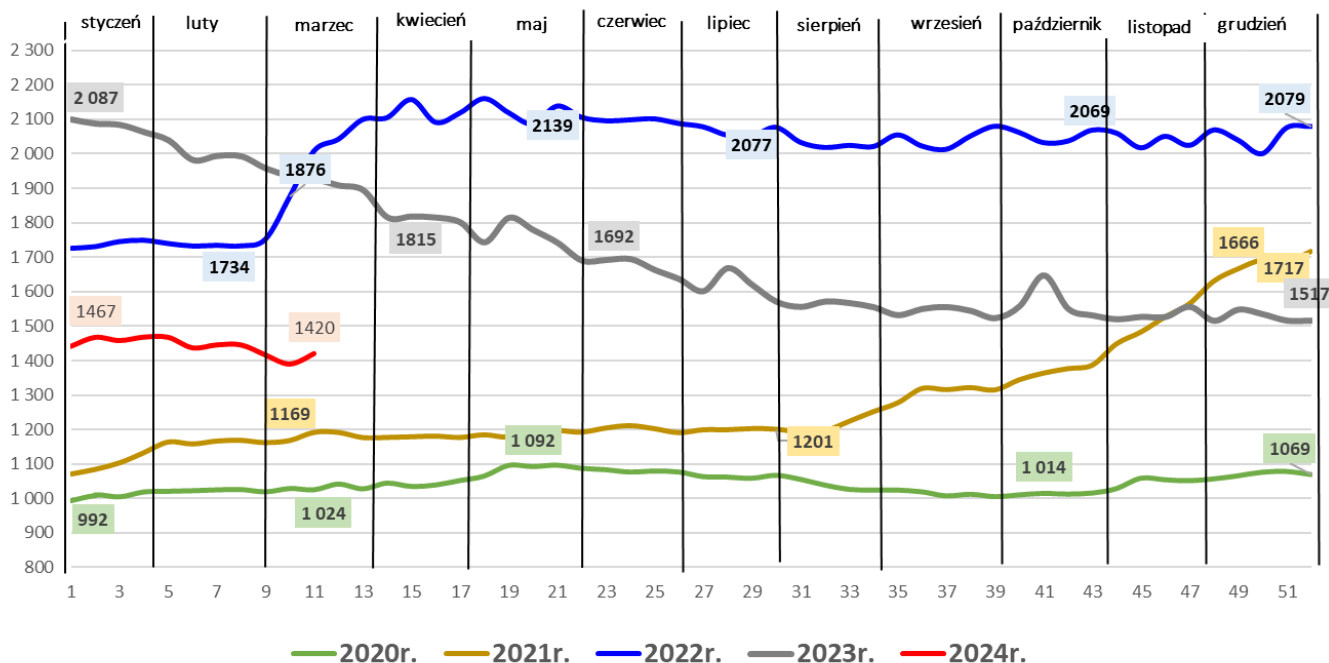
Średnie ceny zakupu kukurydzy - (źródło: ZSRIR)

zł/tonne



Średnie ceny sprzedaży maki pszennej piekarniczej - (źródło: ZSRIR)

zł/tonne



Wykorzystanie możliwe wyłącznie z dokładnym podaniem źródła.

RYNEK ROŚLIN OLEISTYCH

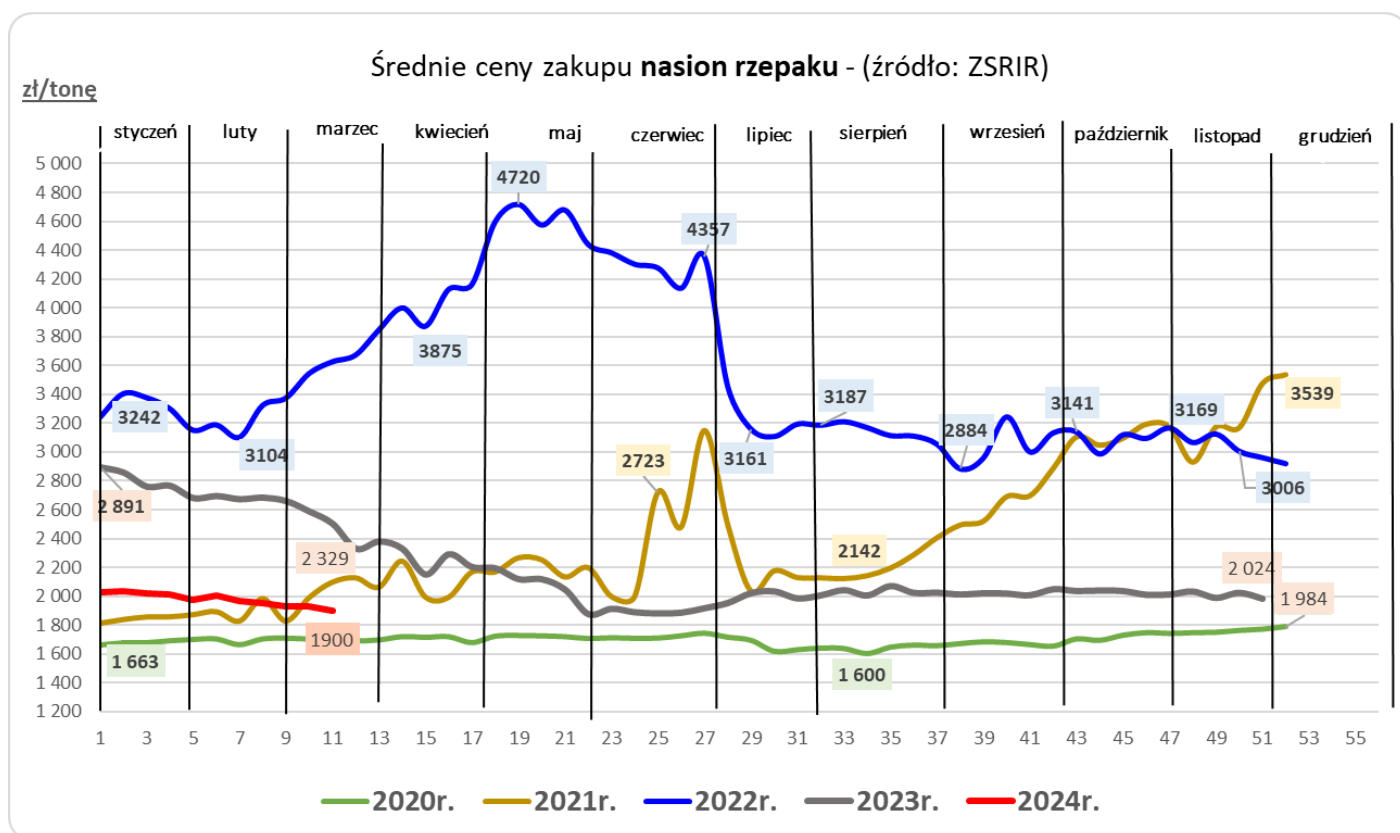
Sygnaly z rynku:

... niewielki spadek ceny zakupu nasion rzepaku ...

... wzrost ceny sprzedaży oleju rzepakowego ...

Średnie ceny zakupu nasion rzepaku, sprzedaży oleju rzepakowego oraz śruty rzepakowej

Towar	CENA [zł/tonę]					OBROTY		
	17.03.2024	10.03.2024	19.03.2023	Zmiana tyg.	Zmiana roczna	Zmiana tyg.	Zmiana roczna	
Rzepak - nasiona	1 900	1 911	2 502	-0,6%	-24,1%	↓	↔	
Olej rzepakowy rafinowany	4 606	4 561	6 577	1,0%	-30,0%	↑	↑	
Śruta rzepakowa	1 177	1 181	1 621	-0,3%	-27,4%	↔	↓	



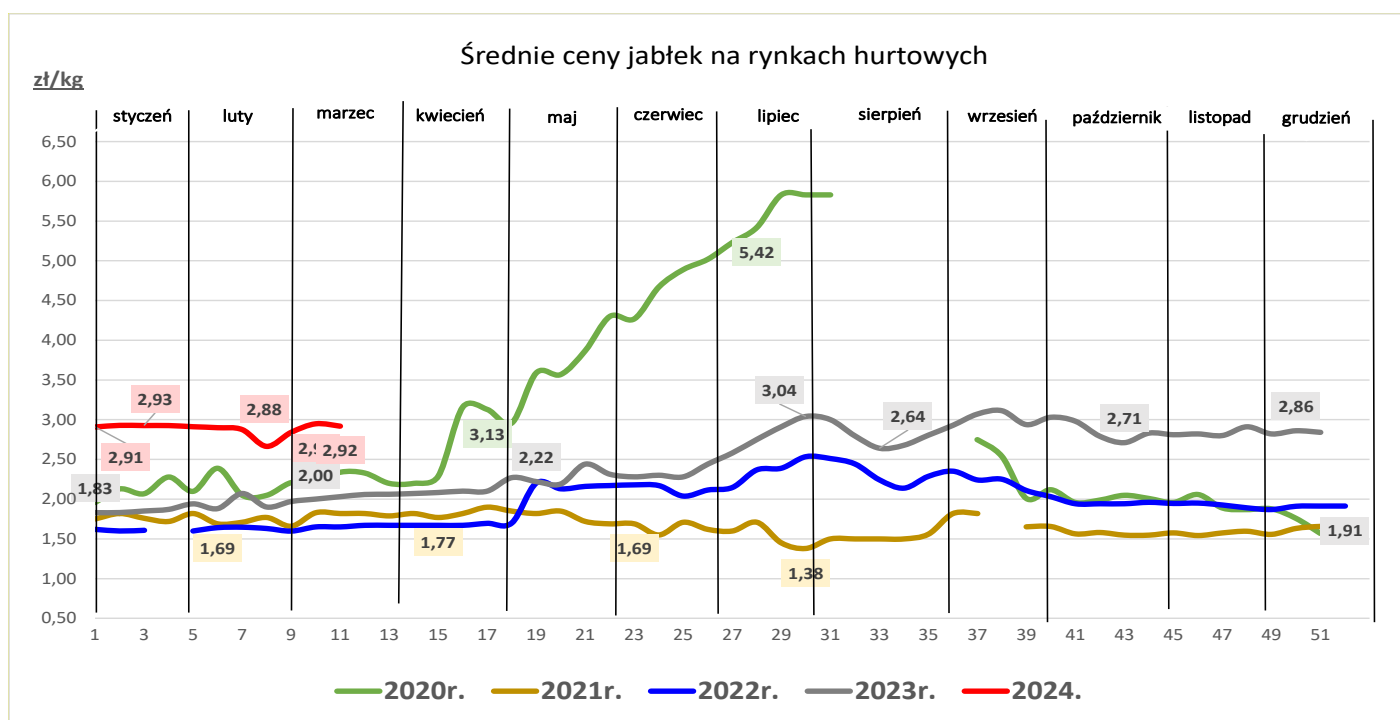
RYNEK OWOCÓW I WARZYW

Rynek owoców i warzyw świeżych

Sygnaly z rynku:

- 1 ...podrożały gruszki i jabłka w porównaniu do poprzedniego roku....
- 2 ...spadek ceny większości warzyw w porównaniu do ubiegłego tygodnia...

Towar	CENA [zł/kg]				
	2024-03-22	2024-03-14	2023-03-23	Zmiana tygodniowa	Zmiana roczna
Gruszki (kraj)	5,58	5,67	5,06	-1,5%	10,3%
Jabłka deserowe (kraj)	2,92	2,95	2,03	-1,0%	43,8%
Banany (import)	5,33	5,43	6,51	-1,8%	-18,3%
Cytryny (import)	6,47	6,44	7,00	0,5%	-7,6%
Winogrona (import)	19,36	18,07	17,61	7,1%	10,0%
Cebula biała (kraj)	2,21	2,36	4,94	-6,2%	-55,2%
Kapusta biała (kraj)	1,27	1,81	1,61	-30,0%	-21,1%
Marchew (kraj)	2,54	2,78	3,21	-8,7%	-21,0%
Pietruszka (kraj)	6,26	6,55	6,18	-4,4%	1,4%
Pomidory malinowe	17,65	20,23	25,41	-12,8%	-30,6%
Selery (kraj)	3,03	3,48	3,85	-12,8%	-21,3%
Ziemniaki (kraj)	1,71	1,87	1,34	-8,8%	27,4%



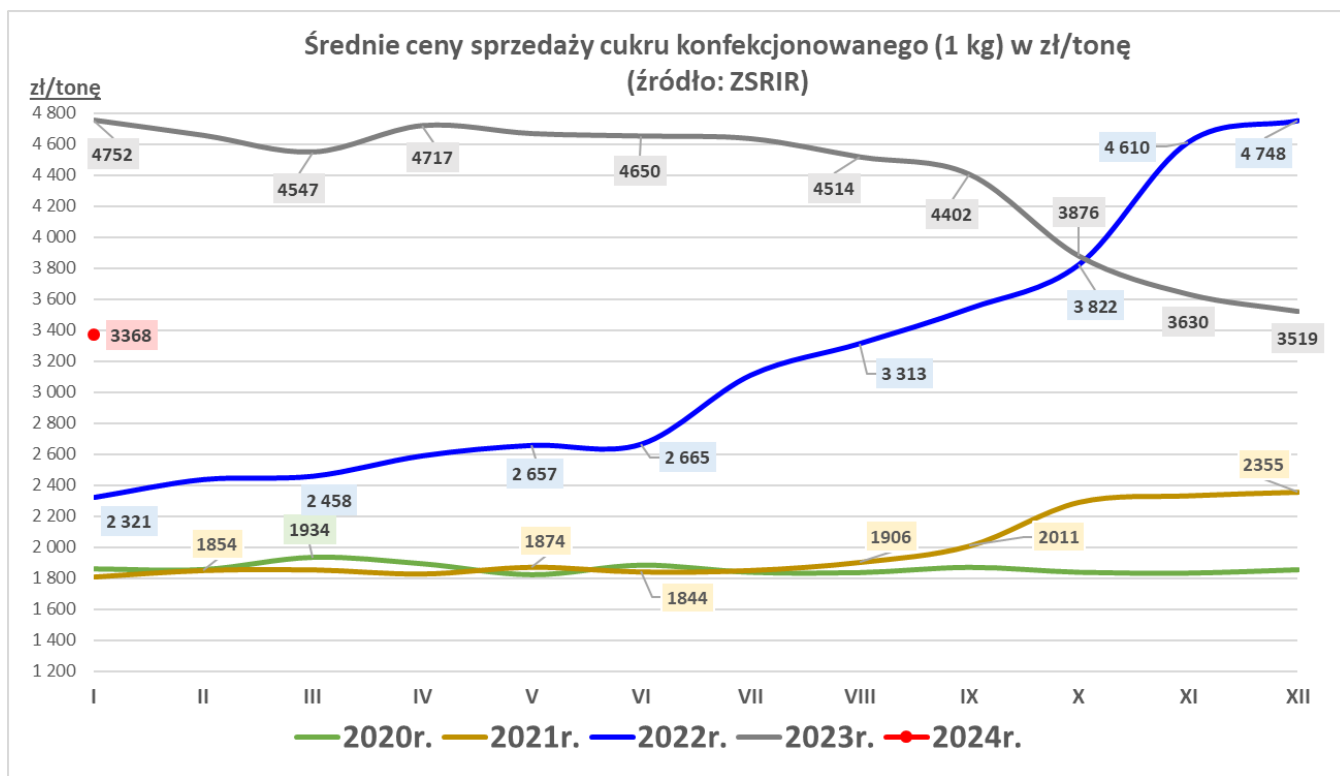
RYNEK CUKRU

... dalszy spadek ceny sprzedaży cukru białego konfekcjonowanego w porównaniu do poprzedniego miesiąca, roczny spadek...

... wzrost wielkości sprzedaży cukru konfekcjonowanego w porównaniu do poprzedniego miesiąca, roczny wzrost...

Średnie ceny sprzedaży cukru białego konfekcjonowanego (w opakow. 1 kg)
- rynek krajowy

Towar	CENA [zł/tonę]					OBROTY	
	styczeń 2024	grudzień 2023	styczeń 2023	Zmiana miesięczna	Zmiana roczna	Zmiana miesięczna	Zmiana roczna
Cukier (1 kg)	3 368	3 519	4 752	-4,3%	-29,1%	↑	↑



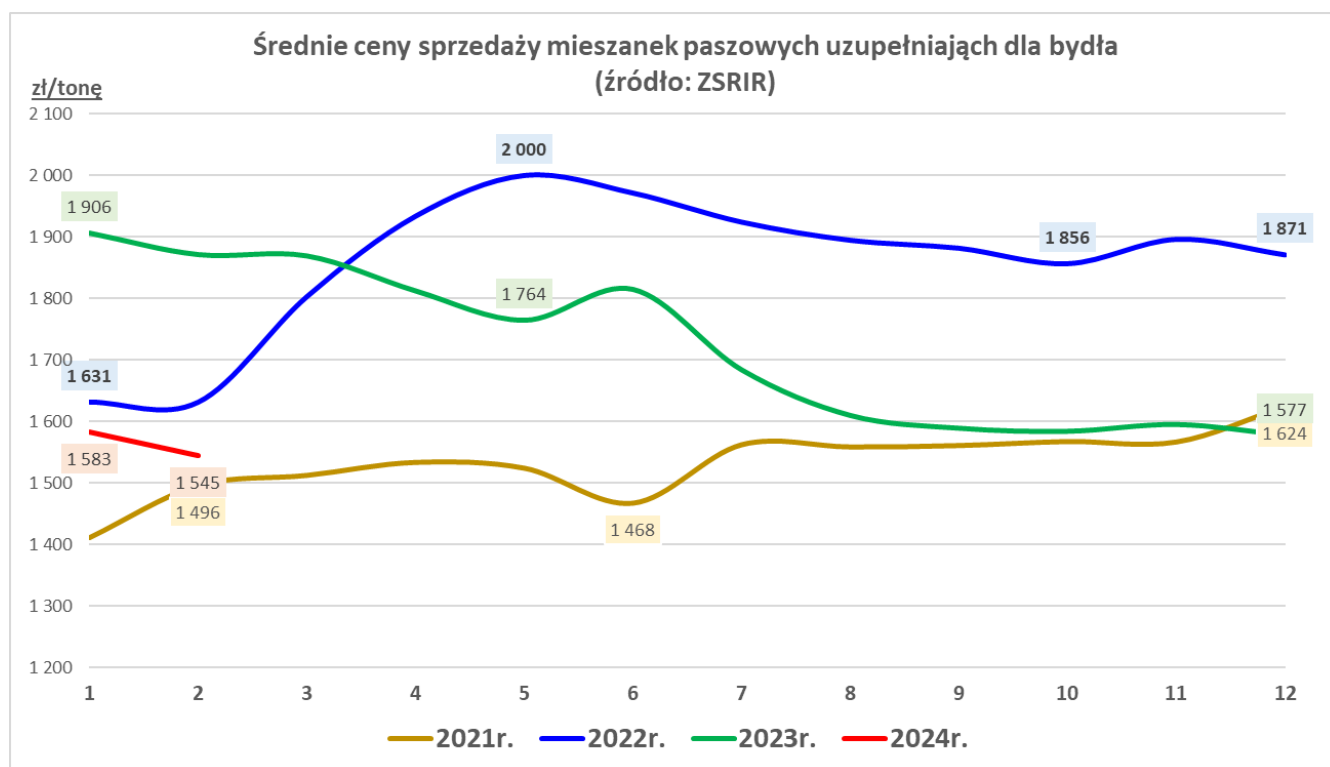
RYNEK PASZ

...spadek cen sprzedaży pasz...

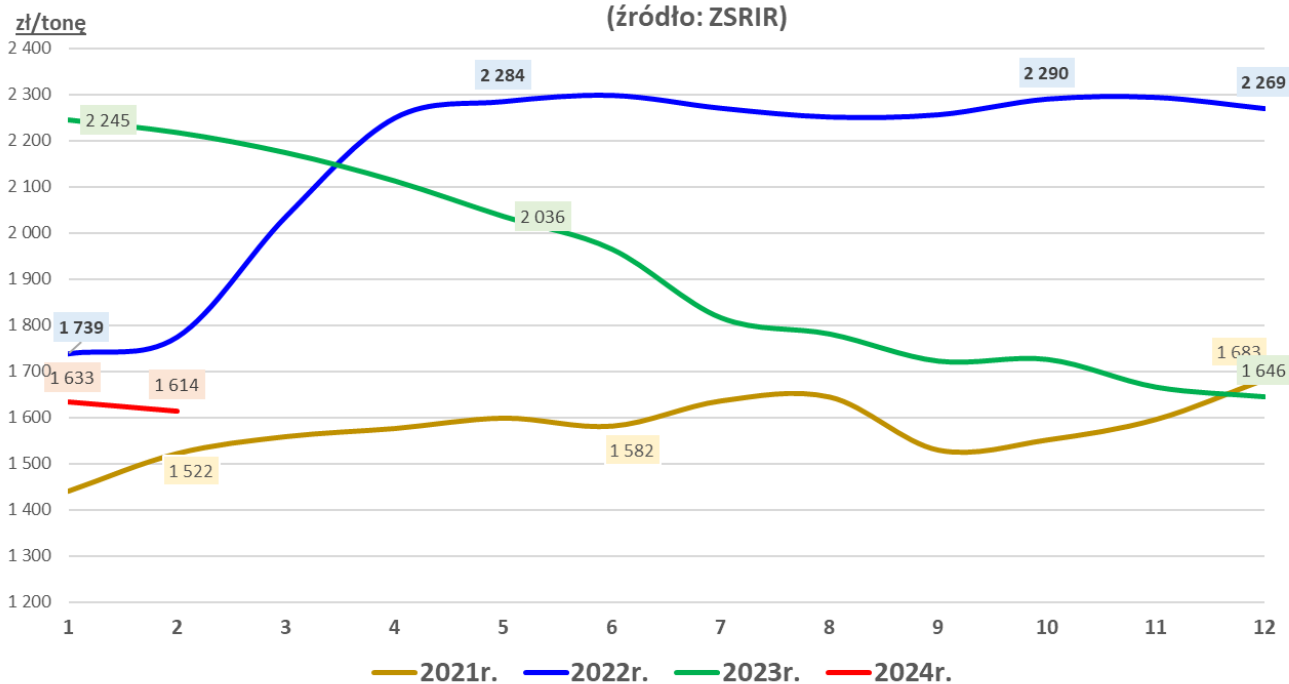
...spadek wielkości sprzedaży pasz...

Średnie ceny sprzedaży mieszanek paszowych pełnoporcjowych

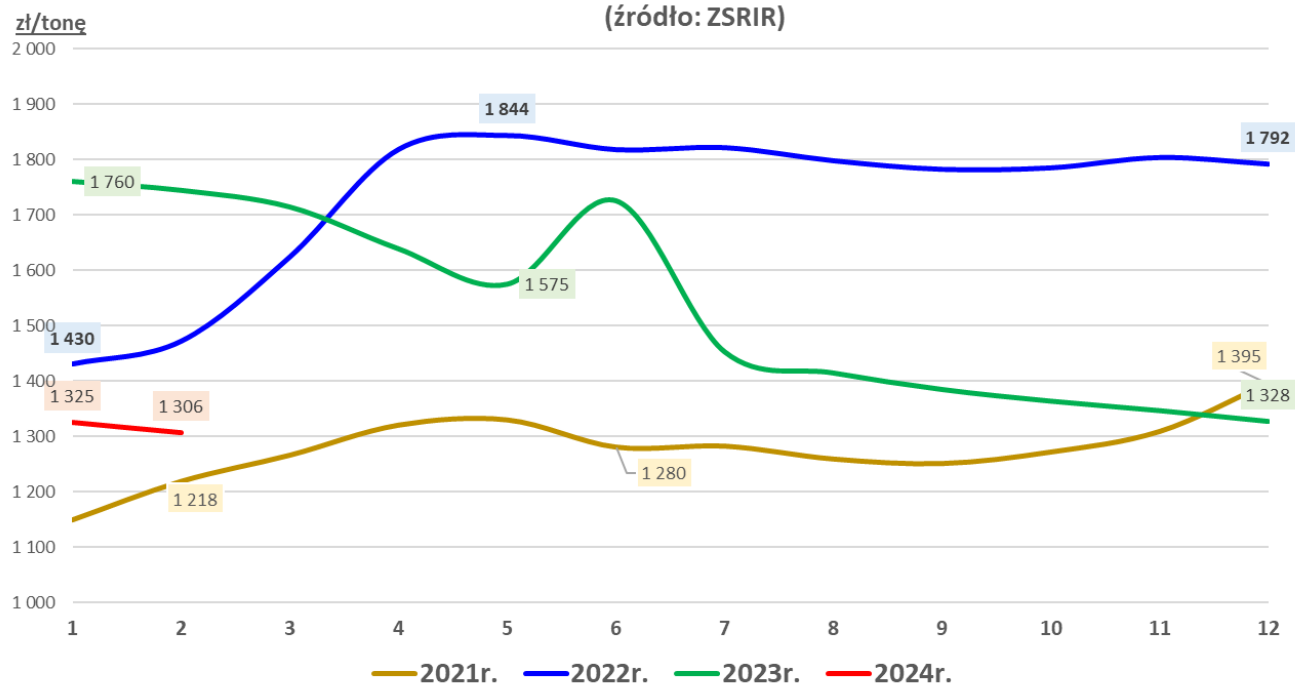
Przeznaczenie	CENA [zł/tonę]				OBROTY		
	luty 2024	styczeń 2024	luty 2023	Zmiana miesięczna	Zmiana roczna	Zmiana miesięczna	Zmiana roczna
Drób	1 614	1 633	2 217	-1,2%	-27,2%	↓	↑
Trzoda chlewna	1 306	1 325	1 748	-1,4%	-25,3%	↓	↓
Bydło (tylko MPU)	1 545	1 583	1 871	-2,4%	-17,4%	↓	↑



Średnie ceny sprzedaży mieszanek paszowych pełnoporcjowych dla drobiu (źródło: ZSRIR)



Średnie ceny sprzedaży mieszanek paszowych pełnoporcjowych dla trzody (źródło: ZSRIR)



RYNEK CHMIELU

Sygnaly z rynku:

- 1 ...spadek ceny skupu odmian goryczkowych, wzrost ceny skupu odmian aromatycznych...
- 2 ... spadek ilości skupionych szyszek chmielu...

Średnie ceny skupu szyszek chmielu w skupie kontraktacyjnym

Towar	CENA [zł/kg]				OBROTY			
	styczeń 2024	grudzień 2023	styczeń 2023	Zmiana miesięczna	Zmiana roczna	Zmiana miesięczna	Zmiana roczna	
Chmiel aromatyczny	20,54	20,20	21,83	1,7%	-5,9%	↓	↓	
Chmiel goryczkowy	19,65	21,31	21,25	-7,8%	-7,5%	↓	↓	

