

# Rynek owoców i warzyw świeżych

Nr 32/2021

19 sierpnia 2021r.

**NOTOWANIA W DNIACH: 09.08. – 19.08.2021 r.**



Województwo	Brokuł	Cebula	Kapusta biała	Kapusta czerwona	Kapusta pekińska	Marchew	Pieczarki
kujawsko-pomorskie	1,70	0,50-0,80	0,40-0,50	0,80-0,90	1,80	0,80-1,00	
lubelskie							
łódzkie	1,50		0,40-0,50	0,85	1,50-1,70	0,80-0,90	
małopolskie	2,00-3,50	1,10		0,90-1,00	1,80	0,80-1,20	6,15-7,60
mazowieckie	2,00-2,50	0,70-0,80	0,40-0,50	1,50	1,60-2,00	0,80-1,00	6,00
podkarpackie	1,50-2,80	1,15				1,15	7,05
podlaskie							
wielkopolskie		0,65-0,70		1,50	1,40-2,00		
<b>cena średnia</b>	<b>2,19</b>	<b>0,80</b>	<b>0,45</b>	<b>1,06</b>	<b>1,73</b>	<b>0,90</b>	<b>6,70</b>
<b>tydzień temu</b>	<b>2,11</b>	<b>0,83</b>	<b>0,45</b>	<b>1,07</b>	<b>1,70</b>	<b>0,94</b>	<b>6,47</b>
<b>rok temu</b>	<b>3,22</b>	<b>0,61</b>	<b>0,61</b>	<b>0,90</b>	<b>1,41</b>	<b>0,93</b>	<b>5,91</b>
Województwo	Pietruszka	Pomidor malinowy 2B	Seler	Zeimniak mł.	Borówki amerykańskie	Jabłka letnie	Śliwki
kujawsko-pomorskie	5,00		1,70-2,00				
lubelskie			2,40		12,00	1,00	1,50
łódzkie		4,00-4,67	1,60-2,00		12,00	1,00-1,20	2,00
małopolskie	4,80-5,29	4,50-5,20	1,80-2,96	0,70-0,85	9,00		1,60-1,80
mazowieckie	3,80	4,67-5,30	2,00-2,50	0,45	10,00-11,00	1,00-1,20	1,50
podkarpackie	5,45		4,30	0,80		1,00	
świętokrzyskie							
wielkopolskie				0,45-0,65			
<b>cena średnia</b>	<b>4,87</b>	<b>4,72</b>	<b>2,33</b>	<b>0,65</b>	<b>10,80</b>	<b>1,06</b>	<b>1,68</b>
<b>tydzień temu</b>	<b>5,28</b>	<b>4,83</b>	<b>2,30</b>	<b>0,65</b>	<b>10,60</b>	<b>1,17</b>	<b>2,10</b>
<b>rok temu</b>	<b>2,08</b>	<b>4,45</b>	<b>2,24</b>	<b>0,43</b>	<b>15,42</b>	<b>2,77</b>	<b>1,90</b>

## Rynek owoców i warzyw świeżych

Ceny skupu netto w zakładach przetwórczych i chłodniach zbierane 16-17 VIII 2021 r. (z/kg)											
Województwa	Maliny	Jeżyna	Borówka wysoka	Wiśnia do mrożenia	Śliwka na mrożenie	Aronia	Cebula biała obrana	Fasola szparagowa	Dymia drążona	Kalafior różyczkowy	Brokuł różyczkowy
dolnośląskie											
kujawsko-pomor.				1,70z-1,90z			1,00-1,10z/k				
kujawsko-pomor.							1,00-1,20z		0,80k		
kujawsko-pomor.								0,76z/zielona-0,88z/żółta		1,30kLI	1,80-2,10kLI
kujawsko-pomor.				1,70z-1,80z							
lubelskie	14,00z/extra										
lubelskie	13,50z/extra										
lubelskie	13,50z/extra	6,00z	6,00z				1,10z/k				
lubelskie		5,50z		1,80z					0,85k		
lubelskie		5,55z	6,00z							1,20kLI-1,30kLI	1,90LI-2,20LI
lubuskie											
wódzkie					0,80z		1,00-1,20z				
łódzkie						0,55-0,65z/k					
małopolskie				1,80z-1,90z							
mazowieckie					0,70-0,80z			0,90z/żółta			
mazowieckie				1,85z-1,95z							
podkarpackie					0,70						
podkarpackie						0,60k					
podlaskie											
podlaskie											
śląskie											
świętokrzyskie				1,85z			1,00-1,10z			1,30kLI	
wielkopolskie											
wielkopolskie			5,50z-6,50z								
zachodnio-pomor.											
średnio	13,67z/extra	5,68z	6,00z	1,83z	0,70-0,80z	0,55-0,63z	1,00-1,14z	0,76z/zielona-0,89z/żółta	0,83k	1,20kLI-1,30kLI	1,85kLI-2,15kLI
tydzień temu	12,50z/II-13,00z-13,75z/extra	5,53z	5,00z	1,60-1,77z	-	-	1,22z	0,76z/zielona-0,89z/żółta	-	1,20kLI-1,30kLI	1,85kLI-2,15kLI
rok temu	-	-	-	-	0,50-0,70z	-	0,80z/A-0,83z/k	0,75z/k-0,83z/k	-	-	-

Źródło: IERiGŻ, Zakład Ekonomiki Gospodarstw Rolnych i Ogrodniczych

## II. Średnie tygodniowe ceny producenta wybranych owoców i warzyw świeżych w zł/kg 09.08 – 15.08.2021 (32 tydzień)

Województwo/Towar	Mazowieckie			Świętokrzyskie			Wielkopolskie		
	09.08 - 15.08.2021r. cena w zł/kg (szt*)	02.08 - 08.08.2021r. cena w zł/kg (szt*)	tygodniowa zmiana ceny w %	09.08 - 15.08.2021r. cena w zł/kg (szt*)	02.08 - 08.08.2021r. cena w zł/kg (szt*)	tygodniowa zmiana ceny w %	09.08 - 15.08.2021r. cena w zł/kg (szt*)	02.08 - 08.08.2021r. cena w zł/kg (szt*)	tygodniowa zmiana ceny w %
Jabłko (op.5-20 kg) Golden delicious (70/80mm)	0,60	0,60	0,0	--	--	--	--	--	--
Jabłko (op.5-20 kg) Jonagold+Jonagored (70/80mm)	0,60	0,60	0,0	--	--	--	--	--	--
Jabłko (op.5-20 kg) Idared (70/80mm)	0,60	0,50	20,0	--	--	--	--	--	--
Jabłko (op.5-20 kg) Shampion (70/80mm)	--	--	--	--	1,15	--	--	--	--
Jabłko (op.5-20 kg) Boskoop (70/80mm)	--	--	--	--	--	--	--	--	--
Jabłko (op.5-20 kg) Gala (65/70mm)	--	--	--	--	--	--	--	--	--
Gruszki (op.5-20 kg) Łukasówka (65/70 mm)	--	--	--	4,25	4,25	0,0	--	--	--
Cebula żółta 40-80 mm; op.5-25 kg	--	--	--	--	--	--	--	--	--
Cebula biała 40-80 mm op.5-25 kg	1,05	1,10	-4,5	1,10	1,25	-12,0	1,11	1,28	-12,9
Marchew wszystkie odmiany pakowane luzem	1,15	1,15	0,0	1,20	1,30	-7,7	1,07	1,47	-27,2
Pietruszka korzeń op. 10 kg	--	--	--	3,90	7,50	-48,0	4,90	8,02	-38,9
Pomidory, typ okrągły; op. 5-6-kg	--	--	--	5,25	2,50	110,0	4,78	2,76	72,9
Ogórki, typ gładkie; op. 5-6 kg	--	--	--	3,50	2,00	75,0	3,56	1,74	105,2
Seler	--	--	--	3,30	3,60	-8,3	2,54	3,31	-23,2
Salata masłowa za główkę	--	--	--	2,30	2,12	8,5	--	--	--
Szparagi biało/fioletowe >16mm	--	--	--	--	--	--	--	--	--
Burak ćwikłowy op. 10-15 kg	--	--	--	0,80	0,95	-15,8	1,12	1,17	-4,3
Kalafiori 12-20 cm	--	--	--	3,75	2,75	36,4	3,60	2,50	43,8
Kapusta biała zł/kg	--	--	--	--	--	--	1,70	1,70	0,0
Rzodkiewka za pęczek 10 szt	--	--	--	--	--	--	--	--	--
Ziemniaki (op. 15 kg)	--	--	--	--	--	--	--	--	--
Pieczarki 30-65 mm	--	--	--	6,75	6,75	0,0	5,21	5,21	0,0

III. Ceny owoców i warzyw na rynkach hurtowych w dniach 13.08 - 19.08.2021r

		Bronisze		Bydgoszcz		Kalisz		Lublin		Łódź		Poznań		Radom		Rzeszów		Sandomierz		Szczecin		Wrocław	
Data notowania		2021-08-19		2021-08-17		2021-08-18		2021-08-13		2021-08-17		2021-08-18		2021-08-17		2021-08-16		2021-08-17		2021-08-15		2021-08-16	
Owoce		Max	Min	Max	Min	Max	Min	Max	Min	Max	Min	Max	Min	Max	Min	Max	Min	Max	Min	Max	Min	Max	Min
<b>KRAJOWE</b>																							
Buraki ćwikłowe	kg	0,70	1,00	1,00	1,20	1,00	1,20							1,00	1,20	1,20	1,50			1,20	1,50	1,50	1,80
Buraki młode	kg					1,00	1,20	1,60	3,00	0,80	1,60	1,40	1,80					0,80	0,80				
	peczek	1,50	2,50																				
Cebula biała	kg	0,90	1,20	1,50	2,00	1,20	1,40	1,67	1,80	1,20	1,67			1,20	2,50	1,40	1,60			1,40	3,00	1,33	2,00
Cebula młoda	kg	2,00	3,50					2,60	2,60			1,40	2,20					1,00	1,20			2,50	2,50
Kalafior	szt.	2,50	4,50			4,50	5,00	4,00	4,50	3,00	6,00	4,00	4,50	3,50	4,00	4,00	4,50	3,50	4,00	6,00	6,00	5,00	6,00
Kapusta biała	kg	0,40	0,65							1,50	2,00											2,80	4,00
Kapusta młoda	szt.	2,00	3,00			1,50	2,00	2,00	3,00	1,50	3,00	2,00	3,00			2,00	2,50			3,50	4,00	2,50	3,50
Marchew	kg	1,00	1,30	1,30	1,80	1,20	1,50			1,00	1,60			1,20	1,40	1,60	2,00	1,20	1,20	1,40	1,60	1,50	2,00
Marchew młoda	kg							1,50	2,50					1,50	1,80								
	peczek													2,00	2,50							1,50	2,50
Ogórki długie	kg							3,60	4,20					2,40	3,20					3,80	4,00		
Ogórki gruntowe	kg	2,50	3,50	4,00	5,00	2,50	3,00							4,00	5,00	1,50	4,50	3,00	4,00			3,00	5,00
Ogórki krótkie	kg	3,00	3,50					4,00	4,50	3,00	4,00			2,40	3,00	2,20	2,60	3,50	3,50	3,50	3,50	1,50	2,50
Papryka czerwona	kg	4,00	5,00	4,00	4,50	4,00	4,00	3,40	4,40	3,00	4,40	6,00	7,00	3,00	4,00	5,00	7,00			5,00	5,50	4,50	5,00
Papryka zielona	kg	3,00	4,00			3,00	3,00	2,60	3,40	2,00	4,00	3,00	5,00	2,00	4,00			3,00	3,00	4,50	4,50	4,00	4,50
Papryka żółta	kg	4,00	5,00	4,00	4,50	4,00	4,00	3,40	4,40	15,00	22,00	5,60	6,00	3,00	6,00			3,60	4,00	5,80	5,80	4,50	6,00
Pietruszka	kg	5,00	7,00			4,00	6,00	8,00	8,00	6,00	8,00	6,60	8,00	7,00	8,00	8,00	10,00	6,00	7,00	6,50	7,50	10,00	10,00
Pomidory	kg	4,16	6,00	3,50	4,50	5,00	5,83	4,17	5,00	5,00	6,67	5,33	6,33	4,00	5,00	3,50	4,50	5,80	6,00	5,00	5,80	4,50	5,00
Pomidory gruntowe	kg	1,75	3,30							2,78	3,61			2,00	3,00			2,50	3,00				
Pomidory malinowe	kg	3,00	4,16	4,50	6,00	3,83	4,17	5,00	5,67	5,00	6,67	5,33	6,67			3,00	4,00	5,00	5,60			4,50	6,00
Pory	szt.					1,00	1,30	2,00	2,00	1,00	2,00			1,50	2,50	1,50	2,00	1,50	1,80			1,60	2,20
Pory młode	szt.	1,50	2,00									1,50	1,80										
Rzodkiewka	peczek	1,50	2,20	1,20	1,60	1,50	1,50	1,50	1,80	1,40	1,80	1,20	1,50			1,20	1,50	1,80	1,90	1,00	1,20	1,40	1,60
Salata	szt.	2,18	2,50	1,20	1,60	1,67	2,00	2,50	2,50	2,00	3,00	2,50	2,67	1,60	2,00	1,80	2,50	2,20	2,30	2,50	3,00	2,00	2,50
Selery	kg	2,00	3,00	2,00	2,60	3,00	4,00	3,20	4,00	4,00	5,00			2,20	3,00	3,20	3,60	3,60	4,00	2,80	3,50	3,50	4,00
Selery młode	kg											3,60	4,60										
	szt.	2,00	2,50									2,00	2,50									2,00	2,00
Ziemniaki	kg	0,80	1,20											0,80	1,00	0,80	1,00			1,00	1,00	1,00	1,40
Ziemniaki młode	kg			0,66	0,80	0,53	0,67	1,00	1,20	0,53	1,00	0,80	1,13					0,65	0,80			0,60	0,80
Boczniki	kg	10,00	17,00					15,00	16,00													22,50	22,50
Pieczarki	kg	6,00	7,00	5,00	6,00	5,00	6,00	6,00	6,67	7,00	9,50	6,00	8,00	6,00	7,00	7,00	8,00	6,50	7,00	6,50	6,50	7,50	7,50

# Rynek owoców i warzyw świeżych

Miejscowość			Bronisze		Bydgoszcz		Kalisz		Lublin		Łódź		Poznań		Radom		Rzeszów		Sandomierz		Szczecin		Wrocław			
Data notowania			2021-08-19		2021-08-17		2021-08-18		2021-08-13		2021-08-17		2021-08-18		2021-08-17		2021-08-16		2021-08-17		2021-08-15		2021-08-16			
Owoce	Odm.	Jedn.	Min	Max	Min	Max	Min	Max	Min	Max	Min	Max	Min	Max	Min	Max	Min	Max	Min	Max	Min	Max	Min	Max		
<b>KRAJOWE</b>																										
Agrest		kg	9,00	15,00	4,00	5,00												8,00	9,00			5,00	5,00	5,00	8,00	
Brzoskwinie		kg	3,00	6,75	5,00	6,00	5,00	6,00	4,00	4,00	4,00	6,00	4,00	5,00						3,60	4,60	5,50	6,00			
Czeresnie		kg	15,00	20,00			17,00	17,00	9,00	9,00	8,00	12,00	15,00	16,00					10,00	14,00			10,00	12,00	10,00	18,00
Gruszki		kg	3,30	4,50	3,50	7,00	4,00	4,00											2,50	3,50	3,00	3,30	6,50	7,00	4,00	5,00
<b>Jabłka</b>																										
	Antonówki	kg	2,20	2,66			3,00	3,33			1,67	2,33								1,60	1,60					
	Celesta	kg	2,33	2,66									2,67	3,33												
	Delikates	kg	2,00	2,50																						
	Early Geneva	kg					2,33	2,67	2,50	3,50	1,33	2,33	4,13	4,33												
	Gala	kg	1,33	2,00																						
	Gloster	kg	1,00	1,50																						
	Golden	kg	1,33	2,00																						
	Jerseymac	kg	1,50	1,66																						
	Jonagold	kg	1,00	2,00																						
	Jonagored	kg	1,00	2,00								1,00	1,67													
	Ligol	kg	1,85	2,30								1,00	2,00													
	Lobo	kg	1,66	2,30								1,67	2,67													
	Papierówki	kg	2,00	3,00			3,00	3,33	2,50	3,00	1,67	3,00	4,13	4,33												
	Paulared	kg	1,50	2,50			2,67	2,67			1,67	2,33	2,67	3,33												
	Piros	kg	1,00	1,60			2,67	2,67	2,50	3,50	1,33	2,33	4,00	4,67						1,00	1,10					
	Szampion	kg	1,00	2,00								1,00	2,00													
	Szara Reneta	kg	2,00	3,00								2,33	4,00													
Maliny		kg	15,00	25,00	14,00	20,00	26,00	32,00	36,00	40,00	28,00	34,00	30,00	36,00	16,00	20,00	20,00	24,00				35,00	35,00	32,00	40,00	
Morele		kg	9,00	15,00	3,50	5,00	5,00	6,00	8,66	9,50	5,00	6,00	8,40	9,60	6,50	7,00	7,00	8,00	5,30	6,00	8,00	9,00				
Nektarynki		kg					5,00	5,00					4,00	5,00					3,00	3,30						
Porzeczki czarne		kg			4,00	6,00	5,00	6,00	10,00	10,00									5,00	6,00	5,50	6,00	10,00	10,00		
Porzeczki czerwone		kg	5,00	10,00	4,00	6,00	5,00	6,00	7,00	7,00	3,00	5,00	10,00	14,00					3,00	4,00	5,50	5,50	5,00	5,00		
Sliwki		kg	1,00	3,00	2,00	3,00	3,00	4,50	2,50	3,00	2,00	4,00	3,33	6,00	1,00	3,00			1,50	2,50	4,50	5,00	2,00	3,00		
Truskawki		kg	13,00	15,00	12,00	13,00	12,00	14,00	14,00	14,00	10,00	12,50	12,00	24,00	10,00	12,00	16,00	20,00	16,00	20,00	18,00	22,00	10,00	10,00		
Wiśnie		kg	2,50	4,00	2,00	3,00	3,00	3,00	3,66	4,00	2,60	3,40	5,00	6,67	3,00	3,50	5,00	6,00	3,00	3,00	5,50	6,00	4,00	6,00		
<b>IMPORTOWANE</b>																										
Ananasy		szt.	3,00	4,00	12,00	15,00	5,00	10,00	4,00	5,50	5,00	10,00			3,00	6,00	4,50	5,00	5,00	5,50	7,00	8,00	5,00	10,00		
Arbuzy		kg	1,25	1,75	2,00	2,50	1,60	2,00	2,00	3,00	2,00	2,80	1,80	3,60	1,80	2,00	1,80	2,20	2,00	2,00	1,80	2,00	1,40	3,00		
Banany		kg	4,30	4,82	4,10	4,50	3,56	4,33	3,06	3,80	3,33	3,61	3,61	5,28	3,30	3,60	2,22	2,50	3,80	4,00	3,50	4,00	5,00	5,00		
Brzoskwinie		kg	5,00	8,50					7,50	8,00	6,00	8,00	6,50	7,50	6,50	7,00	7,50	8,00					8,00	8,00		
Cytryny		kg	7,00	8,33	7,00	8,00	8,00	9,00	7,00	8,30	8,00	8,00	7,80	9,00	7,60	9,00	7,00	8,00	9,00	9,50	7,50	8,00	8,00	8,50		
Grejpfruty		kg	6,00	15,00	7,00	8,40	6,00	8,00	5,50	7,00	6,47	7,06	4,64	7,50	5,00	6,00	5,50	6,00	6,00	6,50	7,50	7,50	7,00	7,00		
Gruszki		kg	5,00	9,50			6,00	6,00			6,00	6,50	6,00	7,50	5,00	6,00							5,50	6,30		
Mandarynki		kg	7,00	10,00	4,50	6,00	8,00	8,00	8,00	8,00	6,00	9,00	7,00	8,50	8,00	9,00	7,00	8,00	11,00	11,00	8,50	9,00	5,50	8,00		
Morele		kg	7,00	12,00			5,00	5,00	8,00	9,50	10,00	12,00					10,00	11,00					10,00	11,00		
Nektarynki		kg	6,50	11,00	5,00	7,00	5,00	6,00	8,00	9,00	7,00	9,00	8,50	9,00	6,50	7,50	7,50	8,00	4,00	5,00	8,00	9,00	7,00	11,00		
Pomarańcze		kg	3,85	6,00	3,60	5,50	5,50	0,65	6,00	6,50	6,00	7,00	6,00	8,00	5,00	6,00	6,00	6,50	6,00	6,50	5,50	6,00	6,50	6,50		
Sliwki		kg	5,00	7,50					5,50	5,50	11,00	12,00	6,00	7,50			5,00	6,00			5,00	6,00				
Winogrona		kg	4,50	8,00	6,00	9,50	7,00	9,00	10,00	12,00	9,00	10,00	8,29	9,29	6,50	9,00	7,00	8,00	8,00	8,00	7,50	9,00	8,00	10,00		

Zmiany cen hurtowych dla wybranego asortymentu owoców i warzyw

Produkt	Jedn.	Cena zł/jedn				Zmiany ceny (%)							
		2021-08-19		2021-08-12		w stosunku do poprzedniego notowania*)		2 tyg.		3 tyg.		4 tyg.	
		Min	Max	Min	Max	Min	Max	Min	Max	Min	Max	Min	Max
1	2	3	4	5	6	7	8	9	10	11	12	13	14
<b>Warzywa krajowe</b>													
Boczniki	kg	15,83	18,50	16,17	18,50	2,1	0,0	-2,1	0,0	-2,1	0,0	-2,1	0,0
Buraki ćwikłowe	kg	1,09	1,34	1,09	1,31	0,0	-2,1	-10,6	-12,1	-18,8	-16,7	-29,2	-26,8
Buraki młode	kg	1,18	1,82	1,30	1,63	9,9	-10,4	-3,7	8,7	-12,8	-0,7	-21,1	-19,3
Cebula biała	kg	1,31	1,91	1,30	1,74	-0,7	-8,7	1,5	16,3	-13,5	-2,5	-18,7	4,8
Cebula młoda	kg	1,90	2,40	1,80	2,20	-5,3	-8,3	-1,5	2,4	-15,3	-10,6	-20,8	-13,8
Kalafior	szt.	4,00	4,90	3,85	4,78	-3,6	-2,6	7,9	6,3	21,5	16,9	23,8	14,5
Kapusta biała	kg	1,57	2,22	1,57	2,22	0,0	0,0	-2,1	-4,7	-20,7	-8,1	-4,1	-2,9
Kapusta młoda	szt.	2,13	3,00	2,23	2,92	4,9	-2,7	-0,5	7,5	-7,6	1,5	-8,1	-1,8
Marchew	kg	1,27	1,60	1,41	1,66	11,3	3,4	-18,8	-12,8	-24,6	-18,2	-38,4	-32,7
Marchew młoda	peczęk	1,63	2,33	1,53	1,93	-5,6	-16,8	7,3	19,7	-9,1	5,1	-13,7	-3,1
Ogórki gruntowe	kg	2,93	4,29	3,07	4,29	4,9	0,0	2,5	1,7	17,1	10,4	81,6	63,3
Ogórki krótkie	kg	2,89	3,39	2,77	3,28	-4,2	-3,2	24,2	14,3	29,8	11,8	68,4	41,1
Papryka czerwona	kg	4,19	5,08	4,30	5,37	2,6	5,7	-1,3	-3,7	-11,1	-11,1	-34,5	-31,4
Papryka zielona	kg	3,01	3,93	2,79	3,86	-7,5	-1,9	0,4	-5,1	-20,5	-12,6	-37,7	-28,5
Papryka żółta	kg	5,29	6,77	5,40	7,04	2,1	4,1	-22,9	-22,2	8,9	12,8	-19,2	-9,7
Pietruszka	kg	6,71	7,95	7,77	8,91	15,8	12,1	-19,2	-16,7	-31,0	-27,1	-33,6	-33,1
Pomidory	kg	4,54	5,51	4,12	4,87	-9,3	-11,7	44,9	45,7	42,3	44,0	33,4	38,3
Pomidory gruntowe	kg	2,26	3,23	2,25	3,50	-0,3	8,4	29,0	-7,8	12,8	-7,8	--	--
Pomidory malinowe	kg	4,35	5,44	4,20	5,13	-3,6	-5,7	40,3	32,7	48,7	42,1	33,1	33,1
Pory	kg	1,44	1,97	1,40	2,06	-3,0	4,3	-9,8	-10,4	-14,3	-10,4	-33,7	-17,0
Pory młode	szt.	1,50	1,90	1,50	2,00	0,0	5,3	-6,3	-15,6	-6,3	-24,0	-6,3	-24,0
Rzodkiewka	peczęk	1,37	1,66	1,51	1,73	10,2	4,1	-7,4	-3,3	-1,6	0,6	-7,4	-2,9
Salata	szt.	2,01	2,42	2,10	2,58	4,4	6,7	-2,8	-6,6	1,0	-2,6	1,0	-1,3
Selery	kg	2,95	3,67	3,36	3,85	14,0	4,8	-14,3	-6,5	-19,4	-13,6	-6,3	-13,6
Selery młode	kg	2,40	2,90	2,36	2,68	-1,6	-7,8	23,1	29,9	23,1	29,9	50,0	52,6
Ziemniaki	kg	0,88	1,12	0,90	1,17	2,3	4,2	-10,5	-8,6	-11,4	-9,9	-13,2	-13,6
Ziemniaki młode	kg	0,68	0,91	0,93	1,16	36,8	26,9	-28,3	-23,8	-31,3	-26,5	-34,5	-30,6
<b>Owoce krajowe</b>													
Gruszki	kg	3,83	4,90	4,04	5,04	-5,3	-2,7	-9,2	-5,4	-5,1	-0,3	-0,6	-6,1
Agrest	kg	6,20	8,40	6,41	7,86	-3,3	6,9	-13,6	-4,7	1,6	11,2	5,5	15,9
Agrest	kg	6,20	8,40	6,41	7,86	-3,3	6,9	-13,6	-4,7	1,6	11,2	5,5	15,9
Czeresnie	kg	11,75	14,75	11,13	14,96	5,5	-1,4	34,9	14,0	60,2	29,2	86,5	44,6
Maliny	kg	25,20	30,60	23,18	27,45	8,7	11,5	15,6	11,7	26,0	23,4	35,8	25,2
Morele	kg	6,64	8,11	6,22	7,55	6,8	7,4	12,3	7,3	12,5	2,7	8,3	8,1
Śliwki	kg	2,28	3,70	2,64	3,83	-13,7	-3,5	-18,8	-16,6	-37,3	-26,4	-37,7	-20,7
Truskawki	kg	13,00	16,05	13,22	18,39	-1,7	-12,7	-6,0	-18,4	21,9	18,4	76,9	72,5
Porzeczki czarne	kg	6,58	7,33	7,30	8,70	-9,8	-15,7	-14,1	-18,5	5,3	-6,9	-19,7	-30,8
Porzeczki czerwone	kg	5,28	6,94	5,78	7,22	-8,7	-3,8	-1,5	1,3	-5,1	1,0	-13,2	-8,4
Wiśnie	kg	3,57	4,42	3,82	4,68	-6,5	-5,7	2,4	1,1	-11,7	-26,2	-17,8	-23,2
<b>Jablka:</b>													
Antonówki	kg	2,12	2,48	2,77	3,00	30,7	20,8	-20,6	-25,6	--	--	--	--
Early Geneva	kg	2,58	3,21	2,41	3,10	-6,3	-3,3	9,7	-0,9	1,1	1,2	-12,2	-2,3
Golden	kg	1,33	2,00	1,33	2,00	0,0	0,0	0,0	0,0	0,0	0,0	-20,1	0,0
Jersey mac	kg	1,50	1,66	2,00	2,75	33,3	65,7	-25,0	-39,6	-25,0	-39,6	--	--
Jonagold	kg	1,00	2,00	1,00	2,00	0,0	0,0	0,0	0,0	0,0	0,0	0,0	0,0
Jonagored	kg	1,00	1,83	1,00	1,83	0,0	0,0	0,0	0,0	-25,0	-2,9	-25,0	-8,3
Ligol	kg	1,43	2,15	1,63	2,33	14,3	8,1	-12,5	-13,7	-16,3	-17,1	-20,6	-13,7
Lobo	kg	1,66	2,48	1,66	2,82	0,0	13,4	0,0	-11,8	0,0	-11,8	-16,7	-10,2
Papierówki	kg	2,66	3,33	2,89	3,28	8,8	-1,5	1,8	-0,5	-1,9	-7,7	-28,8	-13,0
Piros	kg	2,08	2,64	2,57	3,21	23,2	21,3	-21,1	-22,6	-24,2	-11,9	--	--
Szara Reneta	kg	2,17	3,50	2,17	3,50	0,0	0,0	-23,5	-6,7	-23,5	-6,7	-28,8	-8,7
Szampion	kg	1,00	2,00	1,00	2,00	0,0	0,0	0,0	13,2	-14,3	14,8	-29,4	-0,1
<b>Warzywa importowane</b>													
Czosnek	kg	15,00	15,00	15,00	15,00	0,0	0,0	0,0	0,0	7,1	7,1	3,4	3,4
<b>Owoce importowane</b>													
Ananasy	szt.	5,35	7,90	4,85	6,95	-9,3	-12,0	15,1	14,5	9,6	14,5	-4,5	8,0
Banany	kg	3,62	4,13	3,55	4,09	-1,9	-1,0	1,2	-1,3	-1,6	-1,7	-7,5	-6,3
Brzoskwinie	kg	6,71	7,86	6,22	7,35	-7,4	-6,5	7,9	8,4	7,0	6,8	3,3	6,5
Cytryny	kg	7,63	8,51	7,76	8,47	1,8	-0,5	3,2	3,6	6,7	6,1	6,3	6,3
Grejpfruty	kg	6,06	7,81	6,09	7,66	0,6	-1,9	-0,6	2,0	0,8	0,3	-4,8	-5,8
Gruszki	kg	5,58	6,97	5,90	7,30	5,7	4,8	-5,4	-3,2	-2,0	-0,5	-8,8	-7,1
Mandarynki	kg	7,32	8,59	7,17	8,92	-2,1	3,8	-0,8	-5,0	-3,5	-6,7	-1,8	-4,0
Nektarynki	kg	6,64	8,32	6,79	8,42	2,3	1,2	-5,3	-1,6	-5,3	-1,7	3,0	-1,5
Śliwki	kg	6,25	7,42	6,25	7,92	0,0	6,7	-5,9	-8,1	-14,2	-13,2	-25,8	-22,9
Winogrona	kg	7,44	9,25	8,23	10,12	10,7	9,3	-18,1	-17,7	-25,1	-19,3	-30,5	-26,0

\* data wydania biuletynu

Źródło: Obliczenia własne na podstawie danych pochodzących z giełd i rynków hurtowych.

\*\*) Zmiana ceny minimalnej w stosunku do poprzedniego notowania w % = [(kolumna 3-kolumna 5)/kolumna 5 ]x100  
Zmiana ceny maksymalnej w stosunku do poprzedniego notowania w % = [(kolumna 4-kolumna 6)/kolumna 6 ]x1

Średnie ceny na targowiskach

(daty podane w tabeli oznaczają ostatni dzień analizowanego tygodnia)

Województwo	Ziemniaki jadalne wczesne			Ziemniaki jadalne			Cebula biała		
	Cena w zł/kg		Tygodniowa zmiana w [%]	Cena w zł/dt		Tygodniowa zmiana w [%]	Cena w zł/kg		Tygodniowa zmiana w [%]
	09.08.2021 - 15.08.2021	02.08.2021 - 08.08.2021		09.08.2021 - 15.08.2021	02.08.2021 - 08.08.2021		09.08.2021 - 15.08.2021	02.08.2021 - 08.08.2021	
DOLNOŚLĄSKIE	1,75	1,83	-4,4	--	--	--	3,92	3,88	1,0
KUJAWSKO-POMORSKIE	1,19	1,19	--	70,00	70,00	0,0	1,67	2,17	-23,0
LUBELSKIE	2,17	1,67	--	90,00	80,00	12,5	3,83	3,50	9,4
LUBUSKIE	2,00	2,00	0,0	--	--	--	4,00	3,50	14,3
ŁÓDZKIE	--	--	--	137,14	100,00	--	2,39	2,58	-7,4
MAŁOPOLSKIE	1,15	--	--	63,05	102,25	-38,3	1,98	1,86	6,5
MAZOWIECKIE	1,55	1,65	-6,1	114,00	66,67	71,0	2,75	2,61	5,4
OPOLSKIE	1,45	1,63	-11,0	--	--	--	2,94	2,82	4,3
PODKARPACKIE	--	--	--	138,33	145,00	-4,6	2,73	2,69	1,5
PODLASKIE	1,83	1,81	1,1	--	--	--	3,45	3,60	-4,2
POMORSKIE	2,00	1,70	17,6	155,00	--	--	2,83	2,83	0,0
ŚLĄSKIE	1,54	1,59	-3,1	88,00	86,00	2,3	2,47	2,54	-2,8
ŚWIĘTOKRZYSKIE	--	0,90	--	94,44	--	--	1,76	1,10	60,0
WARMIŃSKO-MAZURSKIE	--	--	--	160,00	160,00	0,0	2,35	2,35	0,0
WIELKOPOLSKIE	1,63	1,64	-0,6	--	--	--	3,07	2,86	7,3
ZACHODNIOPOMORSKIE	1,85	--	--	120,00	--	--	3,75	--	--

Średnie ceny zakupu owoców i warzyw płacone przez podmioty handlu detalicznego w okresie 09 - 15 sierpnia 2021 r.

(daty podane w tabeli oznaczają ostatni dzień analizowanego tygodnia)

OWOCE - luzem

Towar	Cena w zł/kg		Zmiana [%]
	2021-08-15	2021-08-08	
<b>Jabłka wg odmian (krajowe):</b>			
Boskoop	*	*	#ARG!
Gala	2,16	1,99	8,5
Golden delicious	2,48	2,49	-0,4
Idared	1,72	1,69	1,8
Jona gold/jonagored	2,05	2,02	1,5
Ligol	2,10	2,09	0,5
Szampion	2,03	2,06	-1,5
<b>Jabłka wg odmian (import):</b>			
Granny smith	5,43	5,57	-2,5
<b>Pomarańcze odmiany:</b>			
Navel	4,52	4,62	-2,2
nieokreślone	4,24	4,22	0,5
<b>Brzoskwinie (import):</b>			
zółty miąższ	6,05	5,96	1,5
biały miąższ	6,60	5,98	10,4
nieokreślone	6,40	5,85	9,4
<b>Nektaryny (import):</b>			
nieokreślone	6,46	6,34	1,9

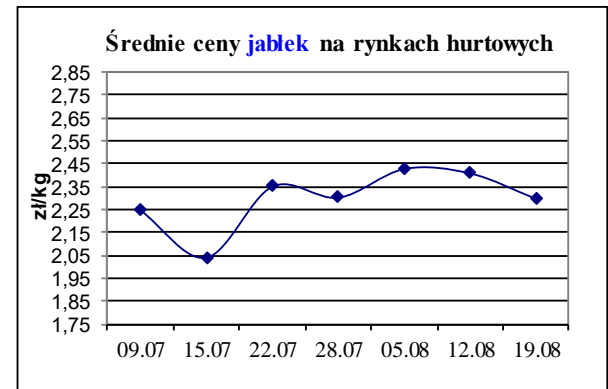
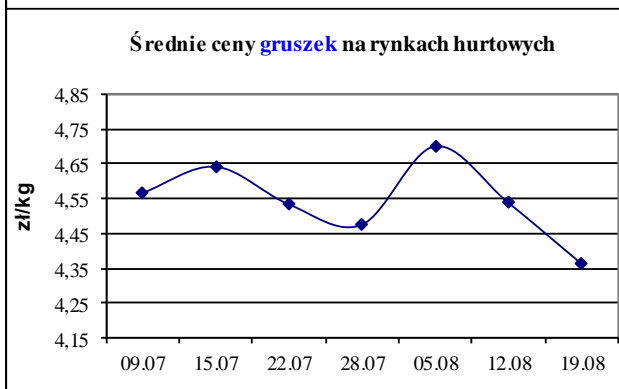
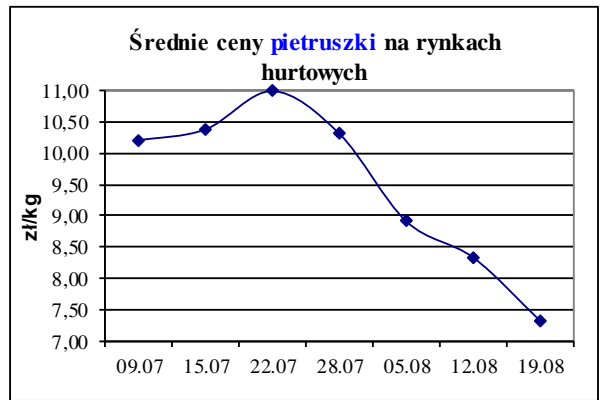
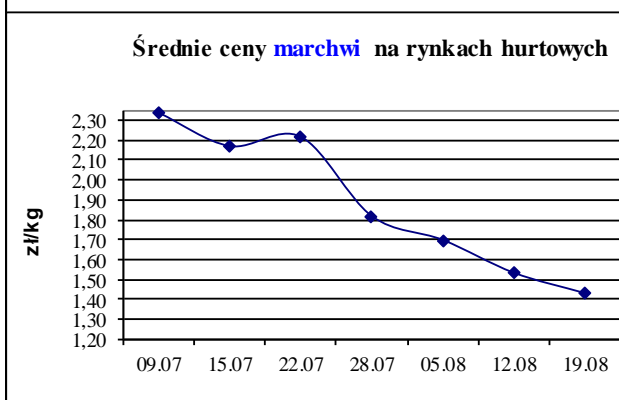
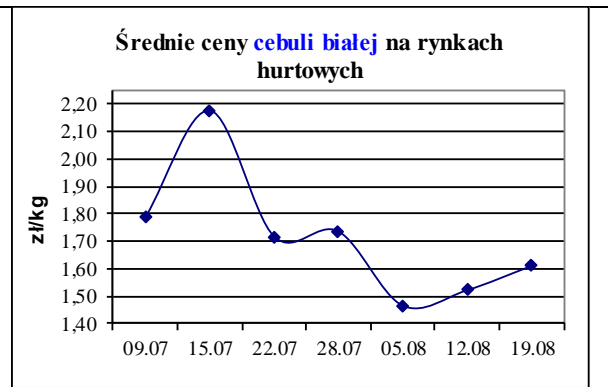
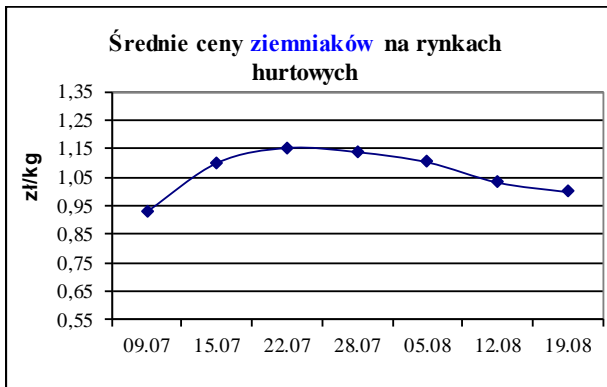
WARZYWA - luzem

Towar	Cena w zł/kg		Zmiana [%]
	2021-08-15	2021-08-08	
<b>krajowe</b>			
Marchew	1,64	1,86	-11,8
Pomidory na gałązkach	3,91	3,70	5,7
Pomidory okrągłe	4,05	3,60	12,5
Pomidory typu cherry	8,85	8,83	0,2
Ziemniaki	1,05	0,96	9,4

WARZYWA - opakowania do 2 kg

Towar	Cena w zł/kg		Zmiana [%]
	2021-08-15	2021-08-08	
<b>krajowe</b>			
Marchew	3,97	3,90	1,8
Pomidory na gałązkach	8,87	7,09	25,1
Pomidory okrągłe	5,24	5,12	2,3
Pomidory typu cherry	11,78	12,20	-3,4
Ziemniaki	1,60	1,61	-0,6
<b>z importu</b>			
Pomidory typu cherry	14,94	14,67	1,8

ŚREDNIE CENY NA RYNKACH HURTOWYCH



**1/ Informacje dot. cen skupu dostarczane są przez IERiGŻ Zakład Ekonomiki Gospodarstw Rolnych i Ogrodniczych**

**2/ Informacje dot. cen producenta dostarczane są przez KRIR MRiRW**

**3/ Informacje dot. cen hurtowych dostarczone są przez przedstawicieli niżej wymienionych rynków hurtowych i ośrodków doradztwa rolniczego.**

Warszawski Rolno-Spożywczy Rynek Hurtowy S.A. – **Bronisze** – [www.bronisze.com.pl](http://www.bronisze.com.pl); Giełda - Białystok Podlaskie Centrum Rolno Towarowe S.A. - <https://www.podlaskiecentrum.pl/>; Lubelski Rynek Hurtowy S.A. – **Lublin** – [www.elizowka.pl](http://www.elizowka.pl), Wielkopolska Gildia Rolno-Ogrodnicza S.A. – **Poznań** – [www.wgro.com.pl](http://www.wgro.com.pl); Podkarpackie Centrum Hurtowe Agrohurt S.A. – **Rzeszów** – [www.mgrt.rzeszow.pl](http://www.mgrt.rzeszow.pl); Zachodniopomorskie Centrum Hurtowe **Rolhurt-** [www.rolhurt.pl](http://www.rolhurt.pl), **Mewat Bydgoszcz** - [www.targowisko.mewat.pl](http://www.targowisko.mewat.pl), Rolno-spożywczy rynek hurtowy- <http://www.targpiast.com.pl/>, Łódzki Rynek Hurtowy ZJAZDOWA S.A. <https://zjazdowa.com.pl/>., Radomska Giełda Rolna - <https://rsrh-radom.pl/>, Targowisko Miejskie Sandomierz - <http://targowiskasandomierz.pl/>.

**4/ Informacje dot. cen targowiskowych ziemniaków i cebuli dostarczone są przez pracowników ośrodków doradztwa rolniczego.**

**Wydawca:** Ministerstwo Rolnictwa i Rozwoju Wsi; 00-930 Warszawa ul. Wspólna 30  
tel. (022) 623 27 67; fax (022) 623 27 06, 623 27 07

**Adres internetowy:** strona **ZSRIR**; **E-mail:** Biuletyn@minrol.gov.pl

**Autor:** Tomasz Chruśliński tel. (022) 623-27-67; E-mail: [Tomasz.Chruslinski@minrol.gov.pl](mailto:Tomasz.Chruslinski@minrol.gov.pl),

**Warunki dostępu do publikacji:**

Tygodnik jest udostępniany zainteresowanym osobom bezpłatnie.

**Rynek owoców i warzyw świeżych** - ukazuje się w każdy czwartek.

**Osoby zainteresowane regularnym otrzymywaniem publikacji muszą zgłosić zamówienie na adres Departamentu Rynków Rolnych**