


ZINTEGROWANY SYSTEM ROLNICZEJ INFORMACJI RYNKOWEJ-(ZSRIR)

(podstawa prawna: ustawa o rolniczych badaniach rynkowych z dnia 30 marca 2001 r.)

WYDZIAŁ INFORMACJI RYNKOWEJ I STATYSTYKI ROLNEJ



RYNEK MIĘSA DROBIOWEGO

Nr 32/2019

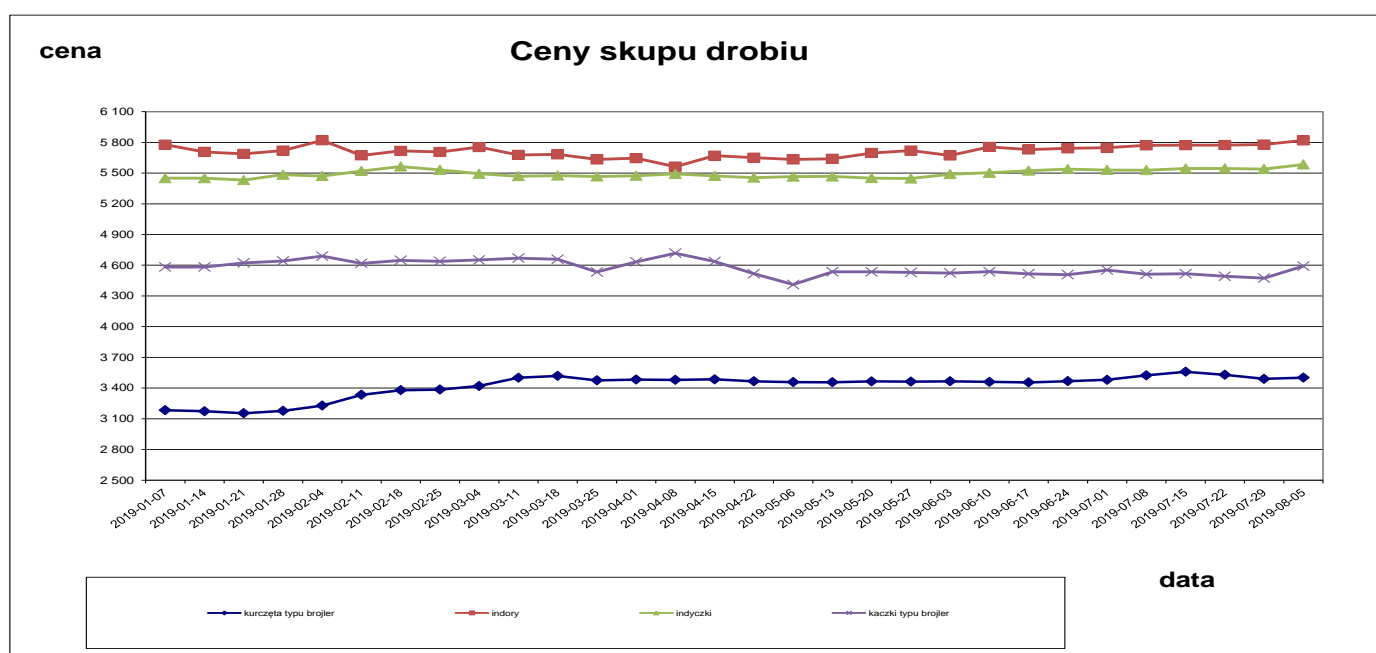
16 sierpnia 2019 r.

NOTOWANIA Z OKRESU: 5-11.08.19r

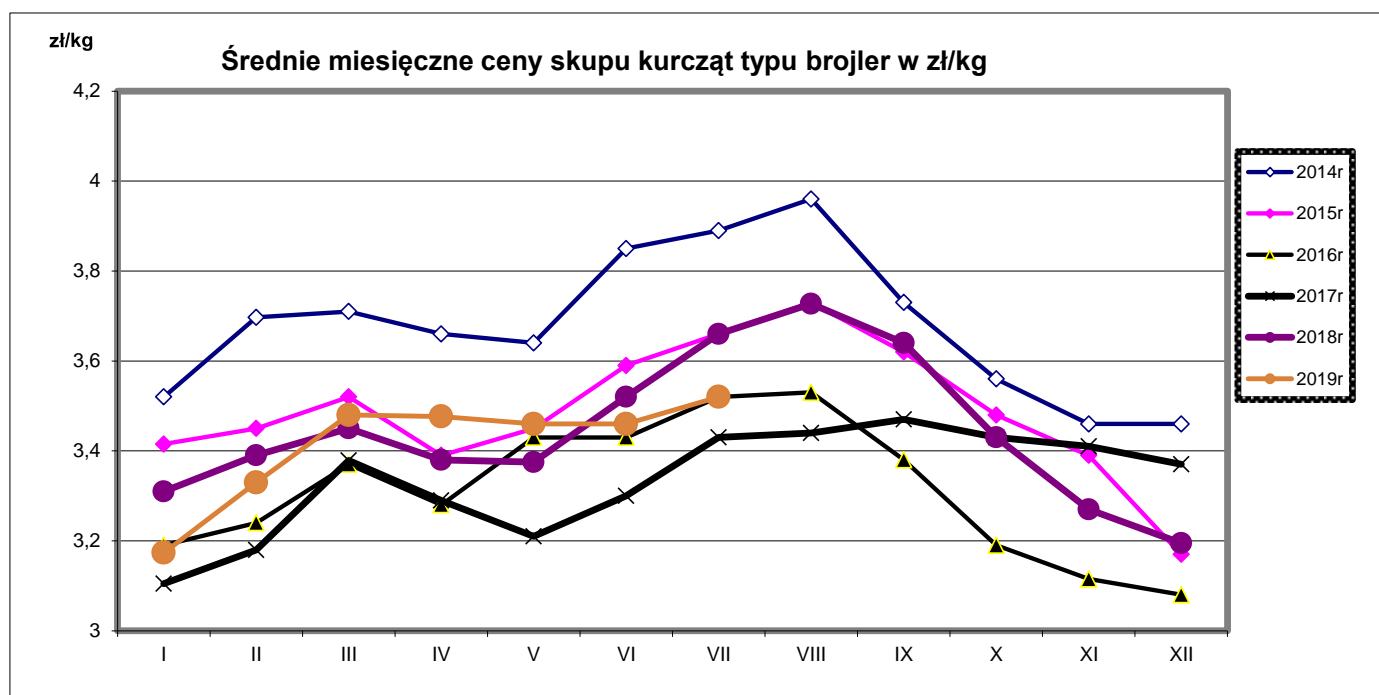
Z uwagi na zbyt małą ilość podmiotów przesyłających dane nie prezentujemy cen towarów we wszystkich regionach. Badanie cen skupu i sprzedaży prowadzone jest na reprezentatywnej próbie, natomiast cen giełdowych na wybranych giełdach towarowych. Średnie ceny netto liczone są jako średnia ważona.

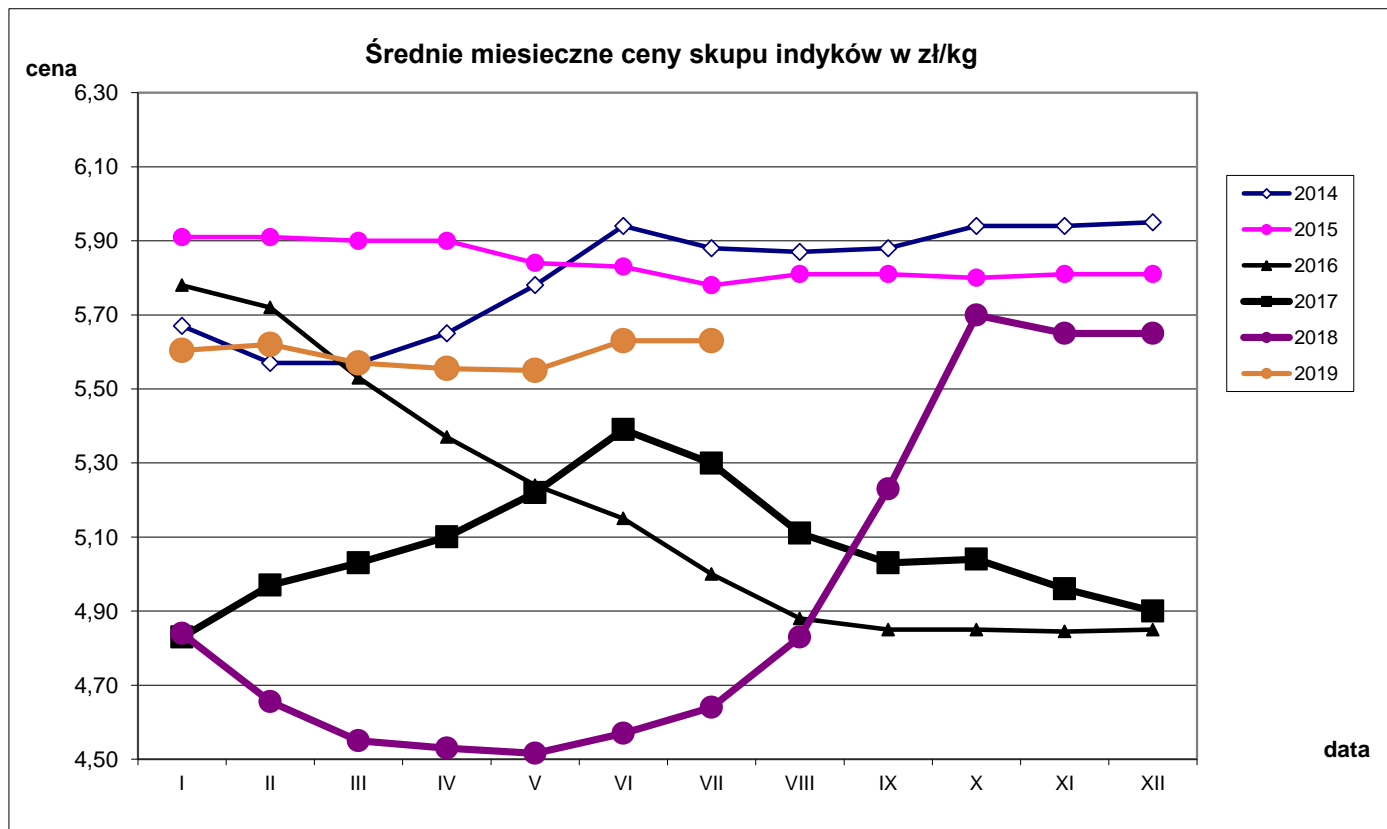
Średnie ceny skupu w zakładach drobiarskich

Ceny skupu drobiu rzeźnego za okres:		2019-08-05 - 2019-08-11								
TOWAR	POLSKA		MAKROREGIONY*							
			PÓLNOCNY		CENTRALNY		POŁUD-WSCHOD		ZACHODNI	
	cena w zł/tonę	Zmiana ceny [%]	cena w zł/tonę	Zmiana ceny [%]	cena w zł/tonę	Zmiana ceny [%]	cena w zł/tonę	Zmiana ceny [%]	cena w zł/tonę	Zmiana ceny [%]
kurczęta typu brojler	3 501	0,3	3 539	-0,4	3 467	0,1	3 714	5,6	3 496	-0,4
indory	5 819	0,7	5 814	0,8					5 840	0,3
indyczki	5 585	0,8	5 580	0,7	5 600	0,9	5 596	0,8	5 536	0,7
kaczki typu brojler	4 591	2,6								
gęsi tuczone	8 398	0,7								
kury mięsne ze stad reprodukcyjnych,	2 900	-1,9								



Towar	CENA [zł/kg]					OBROTY	
	11.08.2019	4.08.2019	12.08.2018	Zmiana tygodniowa	Zmiana roczna	Zmiana tygodniowa	Zmiana roczna
Kurczęta typu brojler	3,50	3,49	3,71	0,3%	-5,7%	↓	↑
Indory	5,82	5,78	4,94	0,7%	17,8%	↓	↑
Indyczki	5,58	5,54	4,65	0,7%	20,0%	↑	↓
Kaczki typu brojler	4,59	4,47	4,53	2,7%	1,3%	↓	↑
Tuszki kurcząt patroszonych 65%	5,53	5,25	5,98	5,3%	-7,5%	↓	↓
Ćwiartki z kurczaka	4,19	4,24	3,58	-1,2%	17,0%	↓	↑
Filety z piersi kurczaka	13,58	13,52	15,83	0,4%	-14,2%	↓	↓
Filety z piersi indyka	20,48	20,09	16,39	1,9%	25,0%	↑	↓
Skrzydła z indyka	5,72	6,13	4,71	-6,7%	21,4%	↑	↓
Udźce z indyka	9,66	10,07	8,48	-4,1%	13,9%	↑	↓
Podudzia z indyka	5,63	5,69	4,80	-1,1%	17,3%	↑	↓



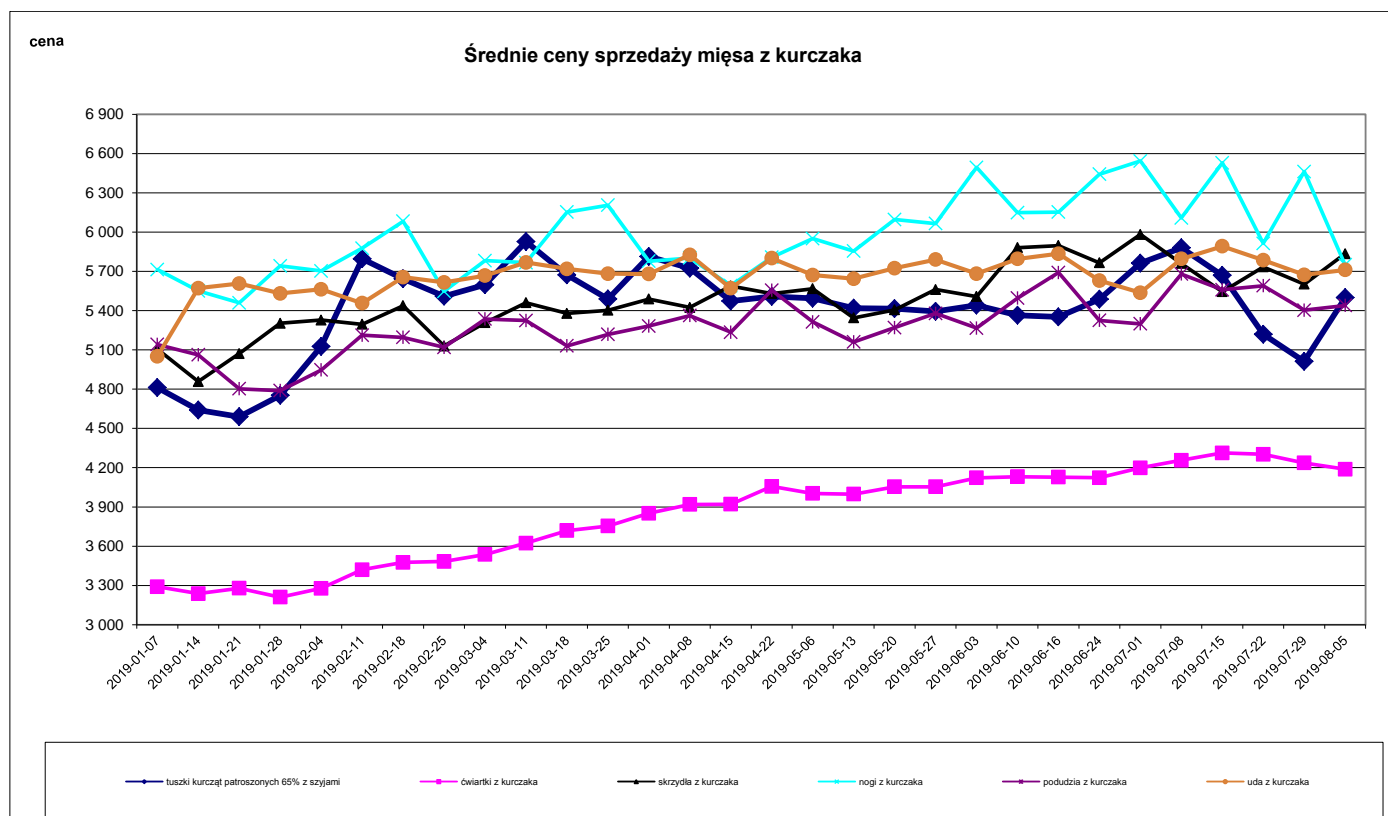


Średnie miesięczne ceny skupu kurcząt i indyków (typ brojler, w zł/kg)

Miesiące/ Regiony	KURCZĘTA				
	POLSKA	Północny	Centralny	Poł-wsch	Zachodni
I 2019	3,17	3,18	3,15	3,16	3,23
II 2019	3,33	3,35	3,32	3,52	3,31
III 2019	3,48	3,49	3,47	3,64	3,46
IV 2019	3,48	3,54	3,46	3,59	3,45
V 2019	3,46	3,49	3,44	3,54	3,46
VI 2019	3,46	3,51	3,44	3,54	3,45
VII 2019	3,52	3,60	3,49	3,69	3,50
	INDYKI				
	POLSKA	Północny	Centralny	Poł-wsch	Zachodni
I 2019	5,60	5,60	5,52	5,66	5,68
II 2019	5,62	5,58	5,61	5,64	5,71
III 2019	5,57	5,51	5,55	5,72	5,69
IV 2019	5,56	5,52	5,61	5,41	6,17
V 2019	5,55	5,52	5,50	5,59	5,64
VI 2019	5,63	5,61	5,55	5,65	5,71
VII 2019	5,63	5,66	5,55	5,59	5,66

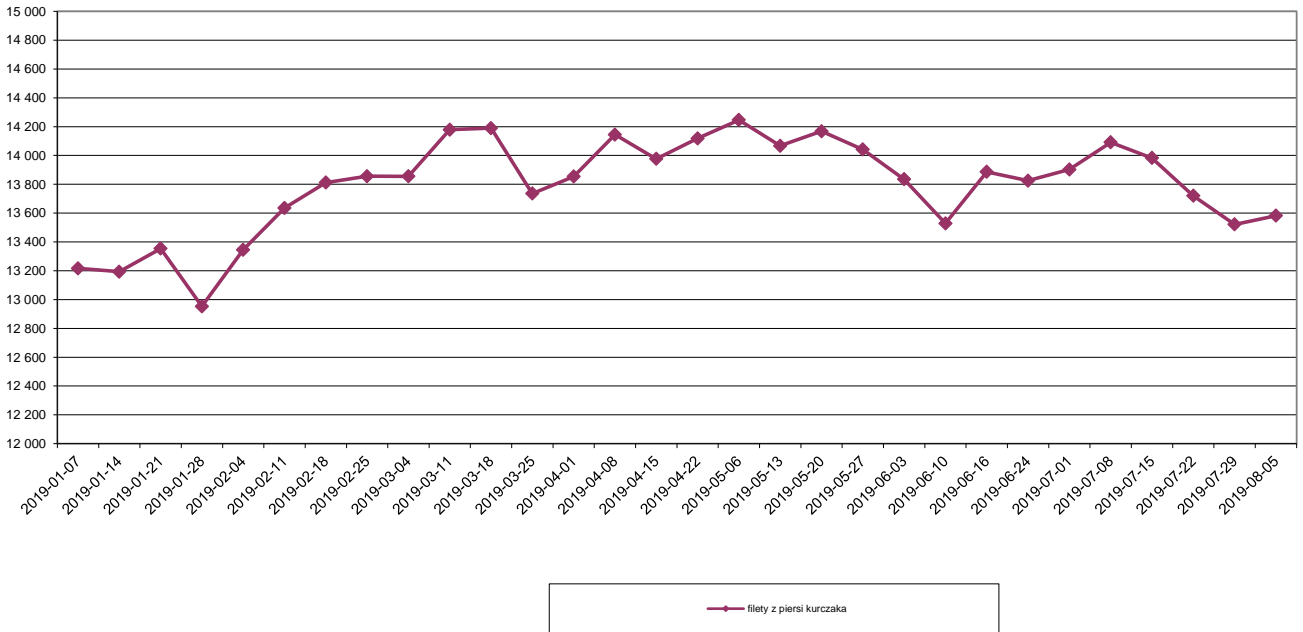
Średnie ceny sprzedaży netto w zakładach drobiarskich (na rynek UE- w tym kraj)

Ceny sprzedaży mięsa drobiowego za okres:		2019-08-05 - 2019-08-11								
TOWAR	POLSKA		MAKROREGIONY*							
	cena w zł/tonę	Zmiana ceny [%]	PÓLNOCNY		CENTRALNY		POŁUD-WSCHOD		ZACHODNI	
cena w zł/tonę			Zmiana ceny [%]	cena w zł/tonę	Zmiana ceny [%]	cena w zł/tonę	Zmiana ceny [%]	cena w zł/tonę	Zmiana ceny [%]	
tuszki kurcząt patroszonych 65% bez szyj	5 832	8,2	6 652	6,8	5 558	7,7			6 350	3,7
tuszki kurcząt patroszonych 65% z szyjami	5 500	9,8	5 616	15,5	5 499	10,8	5 205	3,3	5 693	-0,5
tuszki indyków patroszonych 73%	9 000	0,3			8 680	0,1			10 305	2,4
ćwiartki z kurczaka	4 188	-1,2	4 297	-3,6	4 232	0,6	3 957	-13,2	4 137	-1,6
skrzydła z kurczaka	5 835	4,2	6 320	-0,7	5 640	9,4	4 943	6,0	6 173	-1,4
filety z piersi kurczaka	13 582	0,4	13 159	2,5	13 237	1,7	12 326	-1,3	14 642	-1,8
nogi z kurczaka	5 750	-11,0	5 328	-0,7			6 380	0,3	5 551	1,9
podudzia z kurczaka	5 439	0,7	5 826	3,1	5 334	3,3	6 675	2,6	5 604	-2,3
uda z kurczaka	5 711	0,7	5 905	-0,8	5 707	0,7	5 995	-2,8	5 684	0,7
filety z piersi indyka	20 478	1,9	20 644	0,9	20 450	3,8	19 078	0,5	20 304	1,0
skrzydła z indyka	5 715	-6,8	5 758	-5,2	5 770	-9,8	5 413	1,7	5 608	1,2
udźce z indyka	9 660	-4,0	9 367	-7,2	9 303	-11,6	9 229	1,2		
podudzia z indyka	5 633	-1,0	6 326	-15,3	5 374	0,0	4 333	-3,0	5 677	-2,6
wątroby z kurczaka	2 440	-0,9	2 718	-0,6	2 252	-4,0	5 696	-1,2	2 407	7,4
wątroby z indyka	4 268	-3,8	4 179	0,5	4 910	0,8			3 895	-16,4

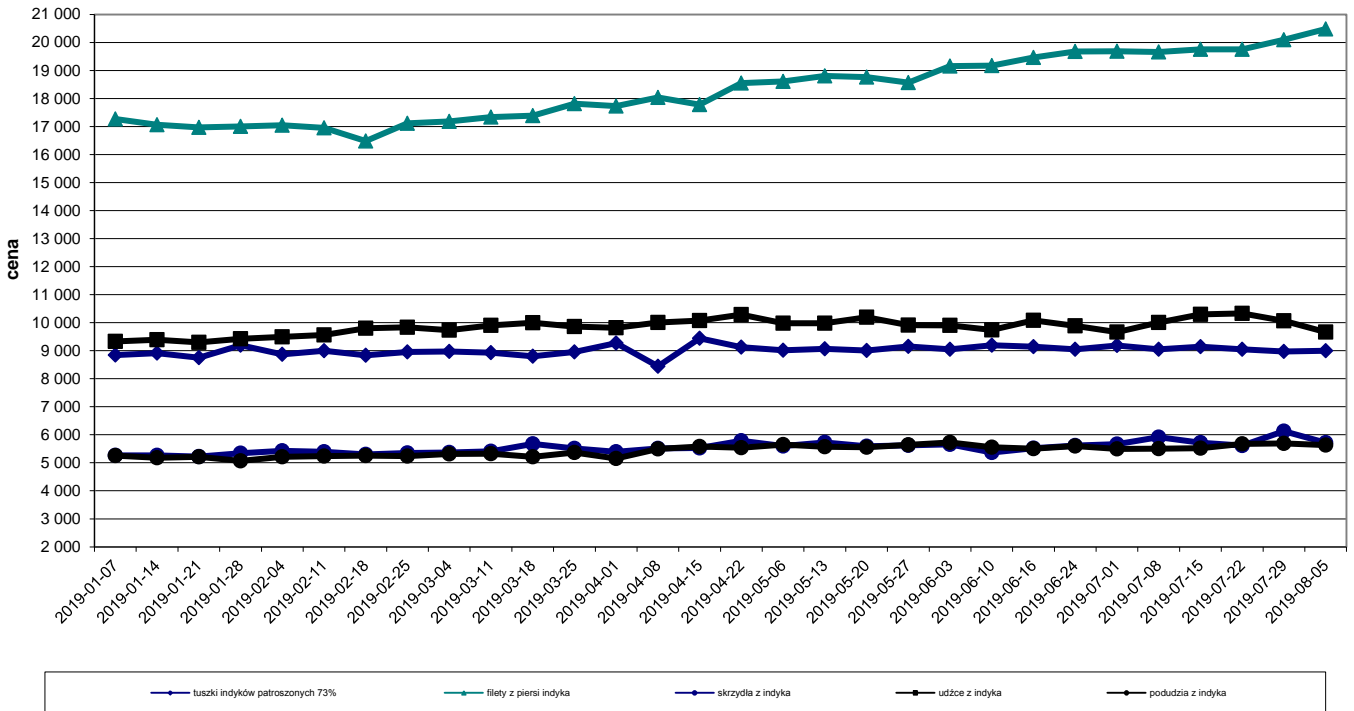


Średnie ceny sprzedaży filetów z piersi kurczaka

cena



Średnie ceny sprzedaży mięsa z indyka

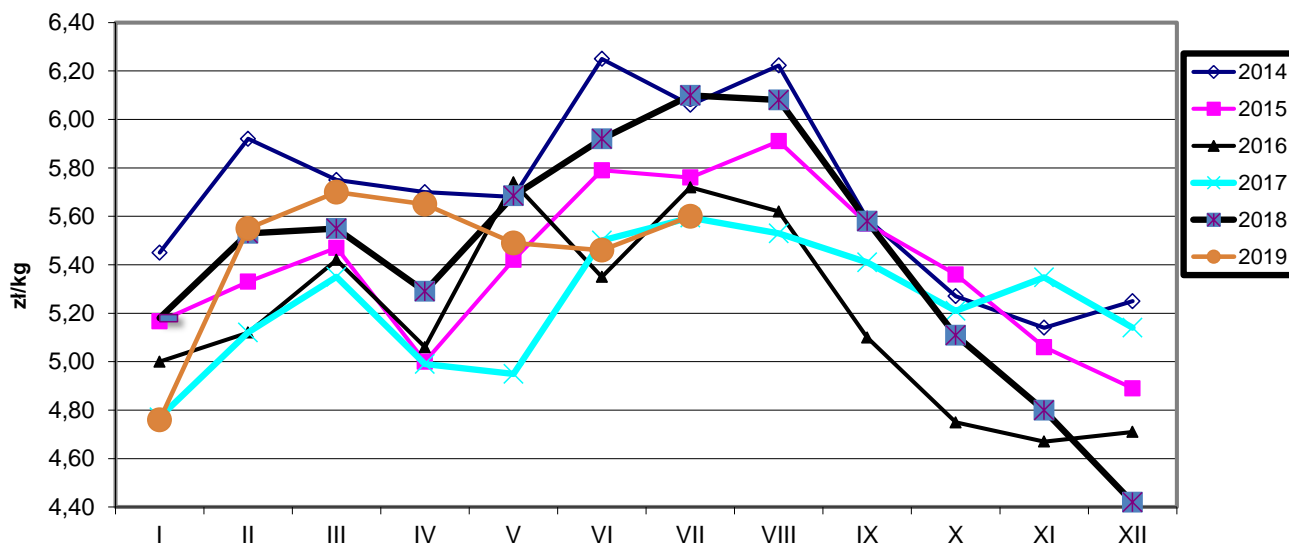


Średnie miesięczne ceny sprzedaży kurczaków i indyków (w zł/kg)					
KURCZAKI					
Miesiące/ Regiony	POLSKA	Północny	Centralny	Poł-wsch	Zachodni
I 2019	4,76	4,94	4,67	4,54	5,32
II 2019	5,55	5,64	5,49	5,52	5,99
III 2019	5,70	5,82	5,65	5,58	6,03
IV 2019	5,65	5,52	5,61	5,41	6,17
V 2019	5,49	5,55	5,42	5,23	6,13
VI 2019	5,46	5,40	5,40	5,26	6,11
VII 2019	5,60	5,51	5,46	5,54	6,25
INDYKI					
	POLSKA	Północny	Centralny	Poł-wsch	Zachodni
I 2019	8,90	n	n	n	n
II 2019	8,90	n	n	n	n
III 2019	8,92	n	n	n	n
IV 2019	9,01	n	n	n	n
V 2019	9,06	n	n	n	n
VI 2019	9,11	n	n	n	n
VII 2019	9,09	n	n	n	n

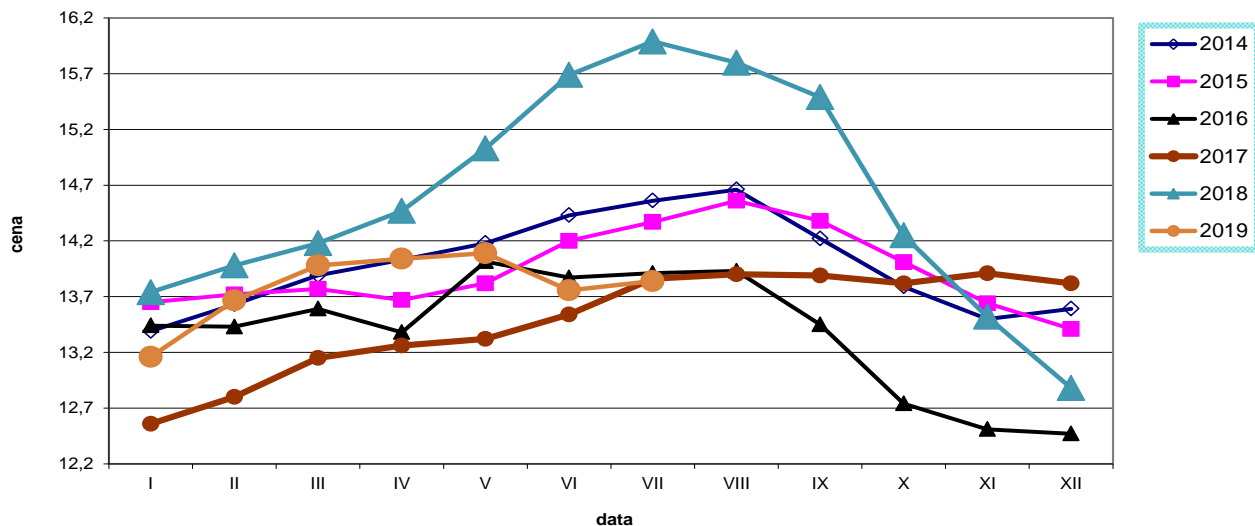
Ceny sprzedaży mięsa drobiowego (LUZEM) za okres:			2019-08-05 - 2019-08-11							
TOWAR			MAKROREGIONY*							
			PÓLNOCNY		CENTRALNY		POŁUD-WSCHOD		ZACHODNI	
	cena w zł/tonę	Zmiana ceny [%]	cena w zł/tonę	Zmiana ceny [%]	cena w zł/tonę	Zmiana ceny [%]	cena w zł/tonę	Zmiana ceny [%]	cena w zł/tonę	Zmiana ceny [%]
tuszki kurcząt patroszonych 65% bez sztyj	5 832,3	8,2	6 652,2	6,8	5 558,2	7,7			6 350,4	3,7
tuszki kurcząt patroszonych 65% z sztyjami	5 450,8	10,1	5 591,7	10,2	5 438,4	11,2	5 384,6	6,6	5 500,8	-0,7
tuszki indyków patroszonych 73%	8 999,8	0,3			8 680,0	0,1			10 305,4	2,4
ćwiartki z kurczaka	4 106,8	-1,8	4 260,5	-4,2	4 093,7	-0,9	3 961,6	-13,6	4 111,3	-1,5
skrzydła z kurczaka	5 780,1	5,7	6 408,2	-0,2	5 517,5	13,2	4 991,9	6,2	6 222,8	-1,2
filety z piersi kurczaka	13 257,3	0,2	12 750,4	4,3	12 431,7	1,0	12 317,4	-1,3	14 843,3	-2,3
nogi z kurczaka	5 730,3	-12,3	5 328,2	-0,7			6 380,0	0,3	5 285,0	0,2
podudzia z kurczaka	4 967,1	-3,1	5 664,1	4,3	4 784,3	0,1	6 698,7	0,0	5 221,9	-8,0
uda z kurczaka	5 201,6	-4,4	5 593,8	-0,4	5 009,6	-1,7	6 095,5	0,6	5 411,9	-3,9
filety z piersi indyka	20 628,1	2,4	21 081,5	1,1	20 450,0	3,8	19 078,5	0,5	20 242,9	0,4
skrzydła z indyka	5 679,3	-7,3	5 643,0	-5,2	5 770,0	-9,9	5 412,8	1,7	5 628,8	1,8
udźce z indyka	9 564,1	-4,1	9 070,4	-7,5	9 300,0	-11,6	9 229,4	1,2		
podudzia z indyka	5 400,0	-1,1	5 538,3	-7,1	5 370,0	0,0	4 333,2	-3,0	5 677,0	-2,7
wątroby z kurczaka	2 387,8	1,6	2 687,0	-0,5	2 225,0	0,2	6 266,7	0,4	2 305,2	8,1
wątroby z indyka	4271,6	1,1	3768,1	1,0	4910,0	0,8			4500,8	1,6

TOWAR	POLSKA		MAKROREGIONY*							
			PÓŁNOCNY		CENTRALNY		POŁUD-WSCHOD		ZACHODNI	
	cena w zł/tonę	Zmiana ceny [%]	cena w zł/tonę	Zmiana ceny [%]	cena w zł/tonę	Zmiana ceny [%]	cena w zł/tonę	Zmiana ceny [%]	cena w zł/tonę	Zmiana ceny [%]
tuszki kurcząt patroszonych 65% bez szyj										
tuszki kurcząt patroszonych 65% z szyjami	6 197,5	11,3			7 592,7	5,8	4 600,0	-8,1	6 547,5	-0,5
tuszki indyków patroszonych 73%										
ćwiartki z kurczaka	5 631,9	15,4	5 230,0	16,1	6 339,3	9,7	3 761,0	-2,3	4 630,1	3,6
skrzydła z kurczaka	6 078,7	-0,8	5 319,8	0,1	6 215,9	0,4	3 789,0	0,4	6 027,6	-2,1
filety z piersi kurczaka	14 314,5	0,6	13 768,1	-2,2	14 631,7	1,7	13 193,0	2,7	13 941,3	-0,7
nogi z kurczaka	6 010,7	2,6			7 800,0	0,9			5 879,9	3,5
podudzia z kurczaka	6 385,5	2,8	6 582,8	-0,7	6 413,3	-0,4	6 551,0	15,0	6 297,3	7,4
uda z kurczaka	6 097,2	0,5	6 473,3	0,3	6 120,1	-0,6			5 990,5	5,1
filety z piersi indyka	20 145,9	1,0	20 050,0	0,7					20 380,4	1,7
skrzydła z indyka	6 098,4	-1,5	6 470,0	-1,7					5 524,0	-1,8
udźce z indyka	11 004,1	-0,6	11 510,0	-3,4					9 539,6	-2,5
podudzia z indyka	10 340,4	3,2	10 400,0	2,3					6 031,5	10,7
wątroby z kurczaka	3 511,4	-7,6			3 619,9	-11,8	3 615,6	0,1	3 755,0	0,6
wątroby z indyka	4 262,5	-16,4	5 220,0	-0,2						

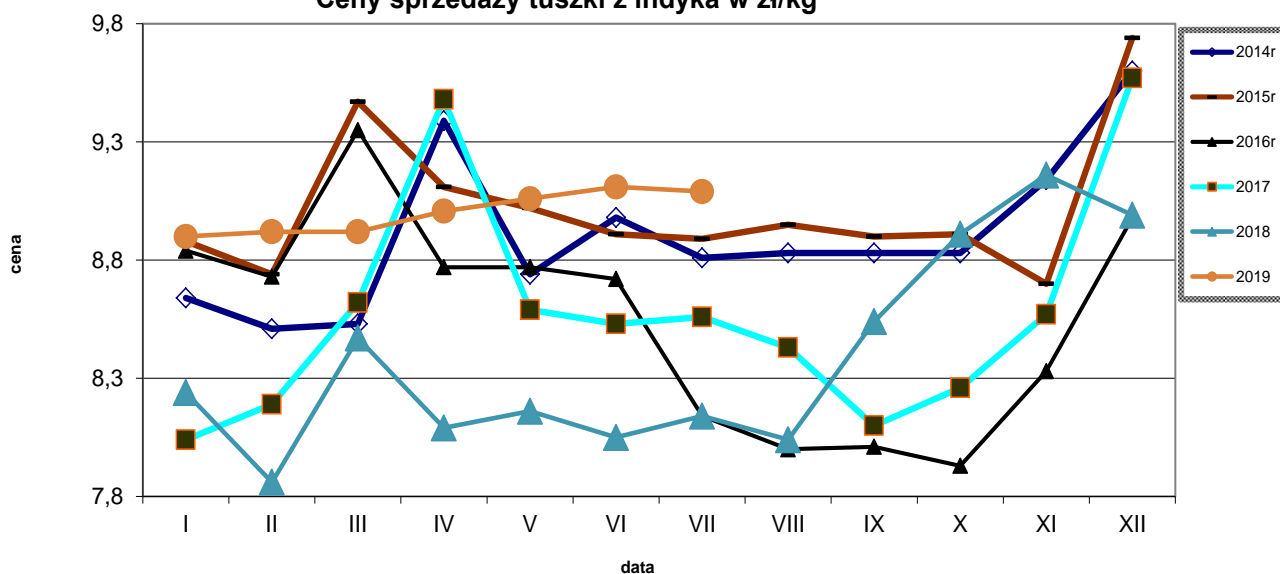
Średnie ceny sprzedaży tuszki z kurczaka 65% w zł/kg



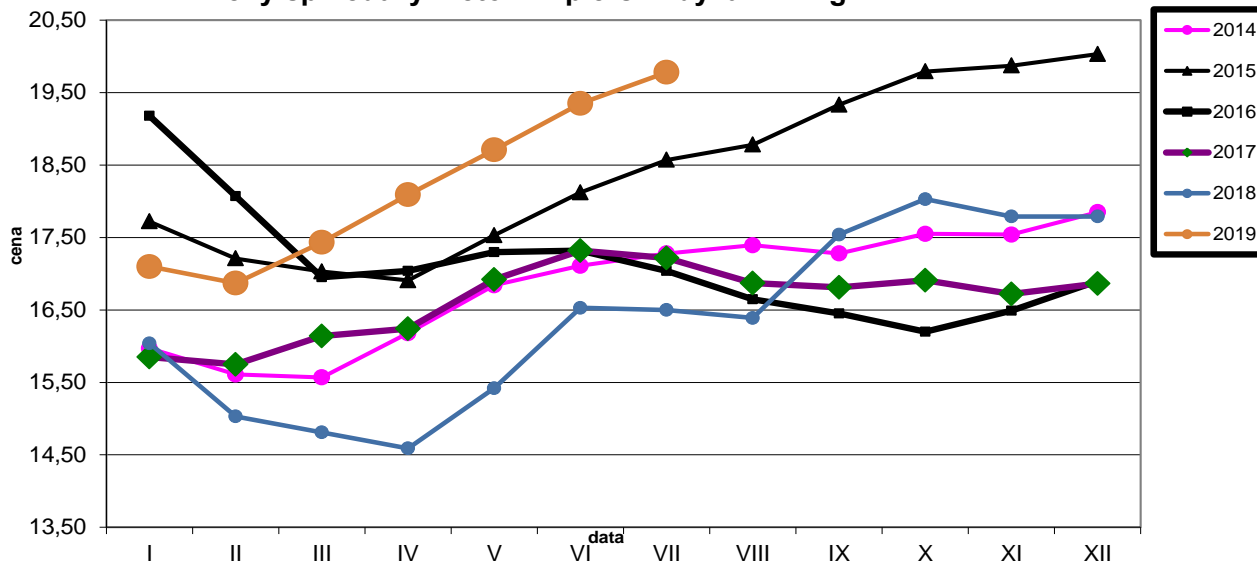
Ceny sprzedaży filetów z piersi kurczaka w zł/kg



Ceny sprzedaży tuszki z indyka w zł/kg



Ceny sprzedaży filetów z piersi indyka w zł/kg



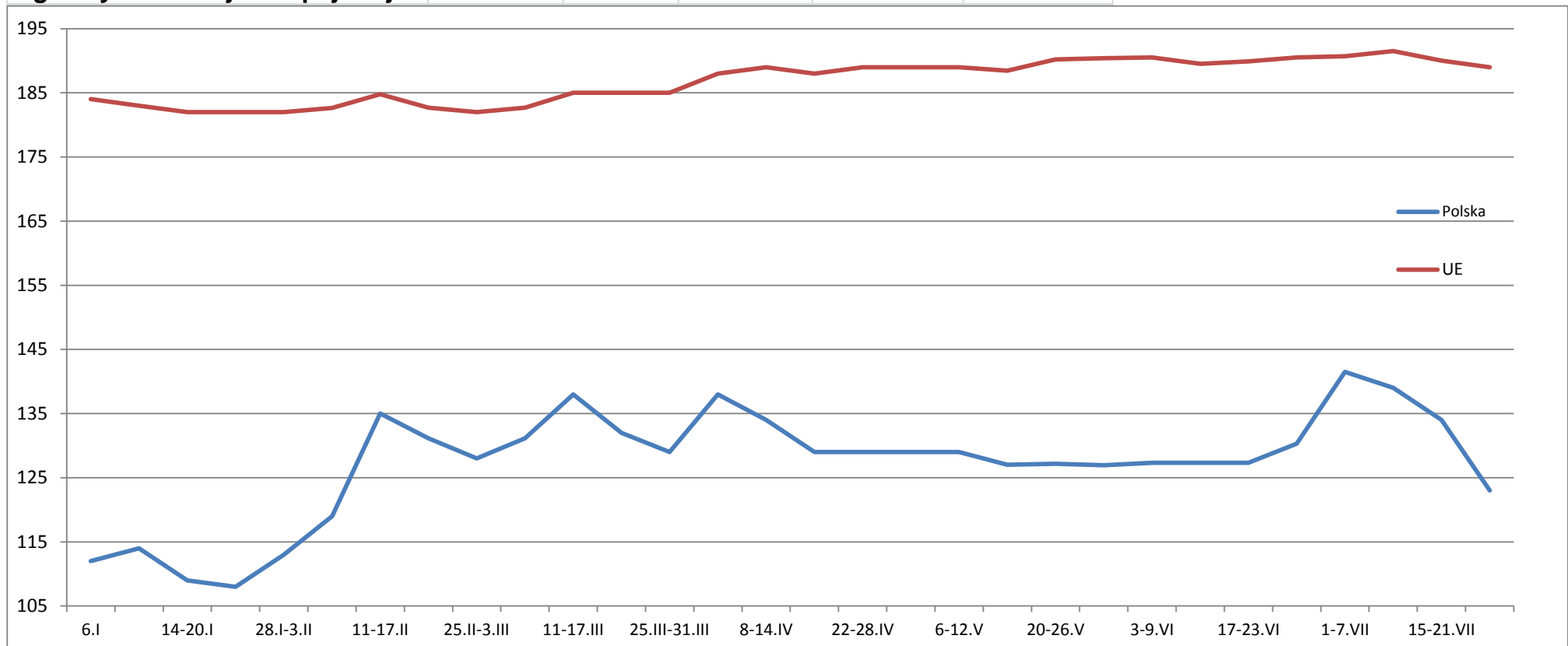
Średnie ceny TUSZEK Z KURCZAKÓW (65%) w Polsce i w UE w okresie I-VII 2018r.

wg danych Komisji Europejskiej

KRAJ	6.I	7-13.I	14-20.I	21-27.I	28.I-3.II	4-10.II	11-17.II	18-24.II	25.II-3.III	4-10.III	11-17.III	18-24.III	25.III-31.III	1-7.IV	8-14.IV	15-21.IV	22-28.IV	29.IV-5.V	6-12.V	13-19.V	20-26.V	27.V-2.VI	3-9.VI	10-16.VI	17-23.VI	24-30.VI	1-7.VII	8-14.VII	15-21.VII	22-28.VII	
Polska	112	114	109	108	113	119	135	131	128	131	138	132	129	138	134	129	129	129	129	127	127	127	127	127	127	130	142	139	134	123	
UE	184	183	182	182	182	183	185	183	182	183	185	185	185	188	189	188	189	189	189	189	188	190	190	191	190	190	191	191	192	190	189

Średnie ceny TUSZEK Z KURCZAKÓW (65%) w Polsce i w UE w okresie I-VII.2019r.

wg danych Komisji Europejskiej



Wykorzystanie możliwe wyłącznie z podaniem źródła

Średnie ceny TUSZEK Z KURCZAKÓW (65%) w latach 2015 - 2019

wg danych Zintegrowanego Systemu Rolniczej Informacji Rynkowej - MRiRW

		I	II	III	IV	V	VI	VII	VIII	IX	X	XI	XII
TUSZEK Z KURCZAKÓW (65%) - [EUR/100kg]													
2015r.	Polska	121	128	132	125	132	139	139	143	133	125	119	115
	UE	186	186	188	188	188	192	193	194	190	187	182	180
2016r.	Polska	115	117	126	118	129	122	129	132	119	110	108	106
	UE	180	178	179	178	183	182	179	177	176	175	174	174
2017r.	Polska	110	120	125	118	117	129	132	131	127	122	127	123
	UE	176	178	178	181	182	185	178	184	184	182	183	183
2018r.	Polska	124	132	133	125	130	138	140	142	131	118	114	104
	UE	183	183	185	185	187	191	189	190	188	186	186	183
2019r.	Polska	111	127	132	132	128							
	UE	183	183	184	188	189							

Tygodniowe ceny tuszki z kurczaka 65% w krajach UE (za 100kg)																															
data	tydzień	Belgia	Bulgaria	Czechy	Dania	Niemcy	Estonia	Grecja	Hiszpania	Francja	Chorwacja	Irlandia	Włochy	Cypr	Litwa	Łotwa	Węgry	Malta	Holandia	Austria	Polska	Portugalia	Rumunia	Slowenia	Słowacja	Finlandia	Szwecja	Anglia	UE_27	tygodniowa zmiana cen	
2018-12-31	1	147,00	157,68	212,66	242,39	282,00	c	198,33	156,17	230,00	180,14	209,18	206,25	248,16	c	158,11	151,48	(*)	c	229,61	111,87	139,00	141,51	214,17	175,86	296,45	271,62	168,68	184,23	↑	+ 0,8%
2019-01-07	2	150,00	154,09	210,59	254,76	282,00	c	199,83	156,64	230,00	183,04	209,18	186,25	247,97	c	149,80	151,89	(*)	176,00	224,45	113,67	149,00	141,04	213,07	162,59	299,96	271,28	168,63	182,97	↓	- 0,7%
2019-01-14	3	150,00	140,62	211,16	265,66	282,00	c	200,00	156,17	230,00	182,93	210,51	186,26	249,26	c	156,20	150,12	(*)	176,00	226,91	109,09	149,00	140,58	216,45	166,29	296,66	249,52	170,91	182,28	↔	- 0,4%
2019-01-21	4	152,00	139,31	212,57	239,21	282,00	c	201,00	156,51	230,00	181,40	210,51	182,50	249,26	c	154,77	153,62	(*)	176,00	226,41	107,71	149,00	138,92	206,69	160,12	299,12	235,27	173,57	181,75	↔	- 0,3%
2019-01-28	5	157,00	163,20	210,54	229,32	282,00	c	202,17	155,85	230,00	181,06	210,51	171,25	249,26	c	154,12	153,69	(*)	176,00	223,79	112,72	145,00	138,60	215,44	166,82	296,94	238,28	173,85	181,63	↔	- 0,1%
2019-02-04	6	163,00	139,72	211,59	255,74	282,00	c	202,17	154,99	230,00	182,00	210,51	171,25	253,01	c	145,32	153,65	(*)	176,00	220,62	118,97	145,00	139,84	217,11	165,99	297,95	237,60	(*)	182,66	↔	+ 0,6%
2019-02-11	7	166,00	139,09	214,10	233,18	282,00	c	201,50	144,33	230,00	184,69	210,51	176,25	253,01	c	146,69	153,67	(*)	176,00	230,48	134,58	145,00	139,58	215,47	176,35	297,94	268,91	(*)	184,78	↑	+ 1,2%
2019-02-18	8	167,00	145,66	212,17	205,31	282,00	c	(*)	141,63	230,00	179,62	213,17	168,75	253,01	c	155,36	152,39	(*)	176,00	228,05	131,16	145,00	139,72	206,54	168,29	301,33	230,15	(*)	182,69	↓	- 1,1%
2019-02-25	9	167,00	152,92	212,50	237,76	282,00	c	(*)	143,20	230,00	178,50	213,17	158,75	253,01	c	150,95	151,66	233,75	176,00	230,40	128,02	145,00	139,76	212,32	189,03	298,33	233,92	176,00	182,19	↓	- 0,2%
2019-03-04	10	167,00	151,20	211,09	242,60	282,00	c	(*)	143,75	230,00	182,05	213,17	163,75	253,01	c	151,22	151,75	223,75	176,00	228,02	130,77	144,00	144,38	210,38	181,39	299,19	243,40	176,49	183,39	↑	+ 0,7%
2019-03-11	11	167,00	141,55	211,65	200,23	282,00	c	(*)	146,47	230,00	184,58	213,17	168,75	251,89	c	154,23	153,42	(*)	176,00	230,92	138,18	144,00	143,97	211,49	183,75	298,68	(*)	(*)	184,98	↑	+ 0,9%
2019-03-18	12	169,00	147,03	211,75	237,05	282,00	c	202,33	147,03	230,00	177,42	212,52	173,75	251,89	166,51	154,93	153,07	(*)	176,00	230,75	132,24	144,00	143,83	207,08	187,75	299,22	222,29	176,61	184,76	↓	- 0,2%
2019-03-25	13	169,00	159,90	210,26	224,38	282,00	c	202,33	147,14	230,00	185,58	212,52	178,75	251,89	c	153,84	155,01	(*)	176,00	232,35	128,66	144,00	145,43	202,30	170,74	299,71	244,37	177,25	185,00	↔	+ 0,1%
2019-04-01	14	170,00	157,41	210,55	230,42	283,00	c	202,33	147,84	230,00	181,60	212,52	200,00	251,89	c	163,40	152,47	(*)	174,00	234,29	137,89	135,00	145,71	213,74	178,39	299,24	239,80	176,96	188,33	↑	+ 1,8%
2019-04-08	15	170,00	147,61	215,34	241,27	284,00	c	203,33	149,11	230,00	181,51	212,52	207,50	251,89	c	157,30	151,98	(*)	174,00	222,70	134,14	135,00	145,87	210,44	184,37	298,52	245,27	176,04	188,62	↔	+ 0,2%
2019-04-15	16	170,00	154,81	215,41	202,41	284,00	c	202,83	149,27	230,00	185,99	212,85	210,00	251,89	c	160,03	154,60	(*)	174,00	234,51	128,63	138,00	148,06	211,12	184,37	300,04	222,59	175,55	187,71	↓	- 0,5%
2019-04-22	17	170,00	152,01	212,58	227,30	285,00	c	202,17	150,39	230,00	180,50	212,85	210,00	251,89	c	161,18	153,13	(*)	174,00	232,96	129,15	138,00	150,64	209,57	193,57	300,74	235,53	175,53	188,38	↔	+ 0,4%
2019-04-29	18	170,00	159,68	213,22	226,65	287,00	c	201,33	151,69	230,00	186,52	212,85	210,00	251,89	c	161,71	145,04	(*)	174,00	235,02	129,14	142,00	150,72	210,35	170,88	300,25	231,37	176,22	188,58	↔	+ 0,1%
2019-05-06	19	170,00	153,75	212,54	214,31	287,00	c	202,50	152,73	230,00	186,50	212,85	215,00	251,89	c	159,84	146,96	(*)	174,00	240,80	129,32	147,00	151,52	209,14	174,86	300,57	222,05	172,28	188,68	↑	+ 0,1%
2019-05-13	20	170,00	144,75	215,75	237,55	287,00	c	201,67	153,65	230,00	184,26	212,85	212,50	251,89	c	155,57	148,56	(*)	174,00	246,39	127,09	155,00	152,47	207,91	177,97	301,15	222,85	170,25	188,43	↓	- 0,1%
2019-05-20	21	170,00	157,72	214,84	232,32	287,00	c	201,67	159,76	230,00	184,47	210,85	225,00	251,89	c	155,45	152,35	(*)	174,00	243,84	127,16	158,00	152,88	205,66	169,43	300,11	226,87	168,30	190,19	↑	+ 0,9%
2019-05-27	22	170,00	155,67	212,14	231,91	287,00	c	202,00	164,62	230,00	182,15	210,85	225,00	251,89	c	154,19	151,67	(*)	174,00	241,87	126,93	158,00	153,31	200,93	171,44	299,34	222,10	167,53	190,40	↔	+ 0,1%
2019-06-03	23	170,00	155,56	216,36	218,26	287,00	c	203,17	167,61	230,00	186,43	210,85	222,50	251,89	c	144,79	154,52	(*)	174,00	237,68	127,34	158,00	154,14	205,95	170,80	300,61	228,79	167,02	190,56	↔	+ 0,1%
2019-06-10	24	170,00	161,62	214,26	209,96	288,00	c	202,17	167,86	230,00	189,65	210,85	210,00	251,89	c	148,25	155,18	(*)	174,00	238,36	127,18	158,00	154,36	206,82	183,89	299,40	228,74	166,38	189,47	↓	- 0,6%
2019-06-17	25	169,00	151,83	219,49	239,06	288,00	c	203,33	167,48	230,00	188,00	213,65	210,00	251,89	c	152,26	152,77	(*)	174,00	242,94	126,84	158,00	154,28	207,29	169,96	300,03	260,32	165,91	189,86	↔	+ 0,2%
2019-06-24	26	166,00	157,48	215,71	246,09	288,00	c	202,50	166,71	230,00	191,30	213,65	216,25	251,89	c	150,76	151,85	(*)	174,00	243,43	130,34	157,00	153,87	205,61	181,72	300,49	242,67	165,41	190,60	↔	+ 0,4%
2019-07-01	27	164,00	157,30	212,82	212,89	288,00	c	203,17	164,87	230,00	189,53	213,65	216,25	252,22	c	153,19	152,06	(*)	174,00	244,46	141,45	155,00	152,25	207,34	182,72	300,36	232,33	165,12	190,68	↔	+ 0,0%
2019-07-08	28	166,00	150,57	214,24	236,30	288,00	c	202,67	167,96	230,00	187,97	213,65	222,50	251,40	c	153,47	153,29	(*)	c	246,98	138,76	157,00	153,10	207,07	182,00	299,88	231,41	164,89	191,47	↔	+ 0,4%
2019-07-15	29	166,00	158,12	215,61	235,44	288,00	c	203,00	169,39	230,00	191,20	213,18	217,50	251,40	c	152,78	150,31	(*)	174,00	241,91	133,99	157,00	153,63	209,97	190,04	300,11	239,80	164,68	190,47	↔	- 0,5%
2019-07-22	30	166,00	(*)	211,86	222,75	288,00	c	(*)	169,73	230,00	186,44	213,18	216,25	251,40	c	156,88	152,40	(*)	174,00	242,76	123,07	157,00	153,05	208,54	180,39	300,29	(*)	(*)	188,55	↓	- 1,0%

Wykorzystanie możliwe wyłącznie z podaniem źródła

		Miesięczne ceny tuszek z kurcząt (65%) w UE (za 100kg)													
		2018						2019							
MN/100 KG		cze-18	lip-18	sie-18	wrz-18	paź-18	lis-18	gru-18	sty-19	lut-19	mar-19	kwi-19	maj-19	cze-19	change -1 year
Belgia	EUR	177,60	180,00	180,84	179,37	165,84	151,33	147,00	150,77	164,68	167,90	170,00	170,00	168,83	-4,9%
Bulgaria	EUR	154,22	154,54	157,52	153,35	140,41	143,73	151,15	149,58	145,45	150,21	153,41	153,88	156,56	1,5%
Bulgaria	BGN	301,63	302,24	308,08	299,92	274,61	281,11	295,61	292,55	284,47	293,78	300,04	300,96	306,20	1,5%
Czechy	EUR	193,98	195,93	198,08	200,82	204,25	207,44	210,81	211,56	212,38	211,32	213,45	213,83	216,17	11,4%
Czechy	CZK	5001,19	5067,47	5086,47	5145,59	5271,80	5378,87	5449,19	5426,10	5464,40	5426,12	5480,53	5507,42	5538,18	10,7%
Dania	EUR	247,57	243,77	235,21	234,68	245,67	240,72	236,76	248,03	232,09	227,20	225,44	228,46	228,58	-7,7%
Dania	DKK	1844,20	1816,71	1753,65	1750,27	1832,65	1796,07	1767,42	1851,77	1732,11	1695,42	1682,90	1705,90	1706,80	-7,5%
Niemcy	EUR	274,00	276,23	277,61	279,87	281,32	282,00	282,00	282,00	282,00	282,00	284,20	287,00	287,70	5,0%
Irlandia	EUR	0,00	0,00	0,00	0,00	210,28	211,44	211,24	209,95	211,56	212,88	212,70	212,08	212,16	
Grecja	EUR	200,04	200,79	199,06	197,70	198,77	199,77	198,88	200,14	202,25	202,06	202,58	201,86	203,09	1,5%
Hiszpania	EUR	170,33	175,54	178,45	168,96	161,49	156,90	156,09	156,31	147,39	145,82	149,32	156,28	167,23	-1,8%
Francja	EUR	230,00	230,00	230,00	230,00	230,00	230,00	230,00	230,00	230,00	230,00	230,00	230,00	230,00	+0,0%
Chorwacja	EUR	193,92	192,72	189,91	180,10	177,52	179,52	179,92	181,83	181,48	182,03	182,68	184,84	188,40	-2,8%
Chorwacja	HRK	1431,63	1425,55	1410,00	1338,23	1318,06	1333,63	1332,55	1350,55	1345,68	1350,84	1357,10	1371,23	1395,87	-2,5%
Włochy	EUR	208,50	188,35	190,36	199,29	213,79	222,17	212,94	187,34	170,09	170,04	207,08	217,50	215,38	+3,3%
Cypr	EUR	251,10	251,99	250,88	250,81	247,28	249,34	248,69	248,76	252,61	252,25	251,89	251,89	251,89	+0,3%
Litwa	EUR	155,88	158,42	157,53	153,37	149,10	146,52	153,53	155,10	150,92	153,20	160,56	157,27	149,36	-4,2%
Węgry	EUR	148,47	149,53	151,89	149,98	149,97	152,20	151,82	152,04	152,72	153,12	152,51	148,99	153,45	+3,4%
Węgry	HUF	47860,63	48568,80	49053,76	48703,03	48555,51	49057,46	49000,06	48649,48	48549,45	48399,90	48970,27	48380,69	49532,67	+3,5%
Malta	EUR	222,50	224,92	225,00	225,00	222,50	222,50	223,67	223,75	225,18	226,41	225,29	227,30	225,25	+1,2%
Holandia	EUR	0,00	0,00	0,00	0,00	176,00	176,00	0,00	0,00	176,00	176,00	174,00	174,00	174,00	
Austria	EUR	224,92	228,95	227,51	234,55	226,23	224,77	228,82	226,36	226,68	230,50	231,38	241,99	240,69	+7,0%
Polska	EUR	137,62	140,49	142,23	130,68	118,47	113,42	103,58	110,82	126,54	132,03	132,23	127,92	127,86	-7,1%
Polska	PLN	592,16	607,99	609,70	561,82	509,76	488,17	444,40	475,71	546,11	567,70	566,68	549,43	545,32	-7,9%
Portugalia	EUR	173,83	165,39	169,74	158,13	145,84	134,50	130,19	146,55	145,00	144,10	136,87	152,26	157,77	-9,2%
Rumunia	EUR	159,58	161,49	163,97	157,33	152,42	146,68	144,04	140,23	139,60	143,96	147,78	152,20	154,11	-3,4%
Rumunia	RON	743,80	751,19	761,39	731,20	711,13	683,70	670,16	659,19	662,96	684,32	703,23	724,35	728,53	-2,1%
Slovenia	EUR	210,59	209,98	208,15	209,49	210,52	217,98	216,65	212,91	213,19	208,25	211,16	206,95	206,05	-2,2%
Słowacja	EUR	156,88	160,47	161,00	160,93	162,72	162,33	161,48	165,98	172,54	181,69	184,22	173,14	176,25	+12,3%
Finlandia	EUR	270,83	270,05	271,29	270,80	269,98	271,81	273,24	297,96	298,74	299,12	299,68	300,35	300,08	+10,8%
Szwecja	EUR	228,68	232,17	250,33	262,39	236,15	236,51	236,53	254,04	243,11	241,39	235,50	224,83	238,93	+4,5%
Szwecja	SEK	2350,47	2397,29	2617,87	2745,67	2450,52	2435,77	2432,06	2607,16	2548,82	2536,68	2467,73	2412,42	2539,93	+8,1%
Anglia	EUR	172,06	171,00	169,29	169,83	172,04	172,17	169,11	170,94	173,70	176,74	176,03	170,79	166,27	-3,4%
Anglia	GBP	151,07	151,72	151,72	151,72	151,72	151,72	151,72	151,72	151,72	151,72	151,72	148,66	148,07	-2,0%
EURO	EUR	191,46	189,87	190,94	188,78	186,75	185,77	182,70	182,61	183,02	184,34	188,28	189,22	190,14	-0,7%

Wykorzystanie możliwe wyłącznie z podaniem źródła

HANDEL ZAGRANICZNY

Polski eksport, import mięsa drobiowego i podrobów (0207) i drobiu żywego (0105) za I-V 2019r
(dane wstępne w trakcie weryfikacji-mogą być obarczone błędami)

Mięso drobiowe - kod CN 0207							
WAŻNIEJSZE KRAJE							
EKSPORT							
I-V 2018r				I-V 2019r			
Kraj	Wartość [tys. EUR]	Wartość [tys. PLN]	Wolumen [tony]	Kraj	Wartość [tys. EUR]	Wartość [tys. PLN]	Wolumen [tony]
OGÓLEM	925 309	3 872 341	526 174	OGÓLEM	1 039 784	4 465 291	600 371
Niemcy	204 660	856 720	83 269	Niemcy	220 766	948 097	89 662
Wielka Brytania	122 396	512 221	43 828	Wielka Brytania	133 247	572 372	47 334
Francja	82 691	346 066	35 752	Francja	87 916	377 634	39 206
Holandia	77 814	325 703	38 841	Holandia	84 015	360 713	47 763
Republika Czeska	66 209	277 003	32 900	Republika Czeska	60 859	261 341	31 498
Słowacja	38 478	160 950	23 546	Słowacja	47 646	204 575	29 557
Belgia	35 325	147 873	18 511	Hiszpania	41 860	179 743	15 033
Hiszpania	33 848	141 606	15 220	Belgia	37 018	158 950	17 732
Węgry	24 463	102 390	14 201	Litwa	23 243	99 819	14 848
Bulgaria	21 789	91 139	21 482	Węgry	21 783	93 533	12 477
Hongkong	20 548	85 985	18 717	Austria	21 555	92 613	7 437
Litwa	20 172	84 365	13 125	Bulgaria	20 842	89 492	18 960
Irlandia	18 434	77 162	5 544	Hongkong	20 165	86 649	17 320
Austria	16 694	69 860	6 070	Irlandia	19 975	85 763	6 272
Rumunia	14 961	62 572	11 304	Republika Południowa	18 878	81 055	23 326
Ukraina	11 384	47 650	36 326	Chiny	17 385	74 678	9 840

dane wstępne

Mięso drobiowe - kod CN 0207							
WAŻNIEJSZE KRAJE							
IMPORT							
I-V 2018r				I-V 2019r			
Kraj	Wartość [tys. EUR]	Wartość [tys. PLN]	Wolumen [tony]	Kraj	Wartość [tys. EUR]	Wartość [tys. PLN]	Wolumen [tony]
OGÓLEM	44 107	184 432	26 627	OGÓLEM	58 315	250 468	40 531
Ukraina	14 165	59 156	8 037	Ukraina	22 550	96 829	15 871
Niemcy	11 826	49 479	6 744	Niemcy	16 247	69 797	8 945
Wielka Brytania	6 904	28 896	3 738	Wielka Brytania	6 069	26 073	3 197
Słowacja	2 475	10 334	761	Węgry	2 318	9 952	1 496
Węgry	1 964	8 213	2 223	Włochy	1 912	8 213	1 777
Włochy	1 800	7 536	1 837	Holandia	1 812	7 801	1 862
Francja	1 484	6 212	1 001	Słowacja	1 660	7 118	3 788
Holandia	766	3 208	365	Francja	1 228	5 267	423
Rumunia	645	2 700	247	Szwecja	1 175	5 045	987
Hiszpania	501	2 099	528	Dania	822	3 537	672
Austria	365	1 529	69	Rumunia	667	2 860	281
Republika Czeska	334	1 401	85	Hiszpania	519	2 233	287
Finlandia	256	1 068	250	Austria	507	2 181	110
Dania	162	676	187	Belgia	236	1 011	184
Litwa	134	564	87	Litwa	162	698	179
Belgia	126	527	232	Finlandia	158	677	200

dane wstępne

drób żywy - kod CN 0105							
WAŻNIEJSZE KRAJE							
EKSPORT							
I-V 2018r				I-V 2019r			
Kraj	Wartość [tys. EUR]	Wartość [tys. PLN]	Wolumen [tony]	Kraj	Wartość [tys. EUR]	Wartość [tys. PLN]	Wolumen [tony]
OGÓLEM	26 211	109 697	11 893	OGÓLEM	32 457	139 359	13 656
Niemcy	13 481	56 417	10 307	Niemcy	15 926	68 330	11 539
Ukraina	6 243	26 140	769	Ukraina	6 592	28 305	767
Chiny	2 300	9 638	5	Chiny	3 899	16 793	10
Białoruś	1 381	5 785	134	Białoruś	2 577	11 059	262
Litwa	1 093	4 578	526	Holandia	964	4 142	852
Rosja	472	1 964	12	Litwa	556	2 386	80
India	316	1 318	2	Węgry	536	2 307	22
Holandia	240	996	96	Rosja	357	1 534	9
Sri Lanka	235	977	1	Serbia	252	1 080	35
Węgry	217	904	13	Grecja	205	879	43
Republika Czeska	105	439	3	Republika Czeska	201	864	6
Słowacja	58	240	23	Egipt	196	841	5

dane wstępne

drób żywy - kod CN 0105							
WAŻNIEJSZE KRAJE							
IMPORT							
I-V 2018r				I-V 2019r			
Kraj	Wartość [tys. EUR]	Wartość [tys. PLN]	Wolumen [tony]	Kraj	Wartość [tys. EUR]	Wartość [tys. PLN]	Wolumen [tony]
OGÓLEM	65 472	273 934	45 012	OGÓLEM	59 300	254 574	39 828
Holandia	15 457	64 657	9 809	Holandia	13 244	56 846	7 754
Niemcy	12 599	52 782	4 166	Niemcy	12 668	54 404	4 225
Republika Czeska	9 484	39 732	7 179	Węgry	10 425	44 748	9 872
Słowacja	8 342	34 890	11 698	Republika Czeska	7 527	32 325	5 640
Węgry	6 917	28 919	7 166	Słowacja	4 228	18 129	7 121
Wielka Brytania	2 819	11 747	23	Dania	3 488	14 988	376
Dania	2 744	11 476	390	Austria	3 231	13 882	211
Austria	2 023	8 438	75	Litwa	1 883	8 081	3 103
Francja	1 960	8 207	332	Francja	1 682	7 214	296
Litwa	1 332	5 570	2 428	Szwecja	506	2 165	6
Włochy	720	3 027	74	Łotwa	213	915	765
Łotwa	368	1 537	956	Rumunia	72	307	326
Szwecja	188	783	2	Unia Europejska	32	138	0
Belgia	167	694	2	Estonia	32	138	58

dane wstępne

Wydawca:

Ministerstwo Rolnictwa i Rozwoju Wsi, Departament Promocji i Jakości Żywności
ul. Wspólna 30

00-930 Warszawa

tel. (022) 623-16-06

fax (022) 623-27-06

Internet: [strona ZSRiR](#)

Autor:

Małgorzata Czeżko, tel. (022) 623-16-06; E-mail: [Małgorzata.Czeżko@minrol.gov.pl](mailto:Malgorzata.Czeżko@minrol.gov.pl)

Warunki otrzymywania biuletynu:

Biuletyn udostępniany jest wszystkim zainteresowanym bezpłatnie.