

# MINISTERSTWO ROLNICTWA I ROZWOJU WSI

## ZINTEGROWANY SYSTEM ROLNICZEJ INFORMACJI RYNKOWEJ - (ZSRIR)


(podstawa prawna: ustawa o rolniczych badaniach rynkowych z dnia 30 marca 2001 r.)

WYDZIAŁ INFORMACJI RYNKOWEJ I STATYSTYKI ROLNEJ

### RYNEK JAJ SPOŻYWCZYCH

Nr 02/2022

20 stycznia 2022 r.



NOTOWANIA CEN ZA OKRES: 10.01 – 16.01.2022r.

Badanie cen skupu i sprzedaży prowadzone jest na reprezentatywnej grupie.  
Średnie ceny liczone są jako średnia ważona.

#### 1. Ceny sprzedaży w zakładach pakowania jaj

Średnie krajowe ceny sprzedaży netto (bez VAT) jaj spożywczych klasy A w zakładach pakowania

[zł/100 szt.]

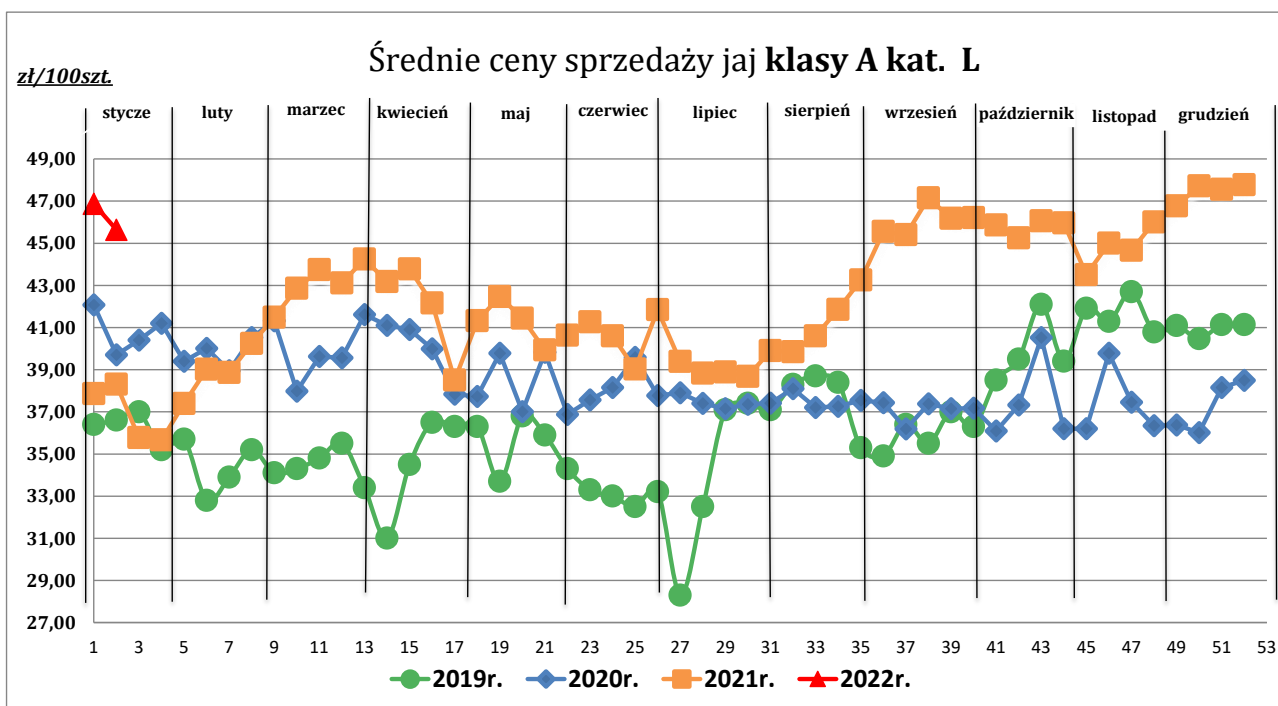
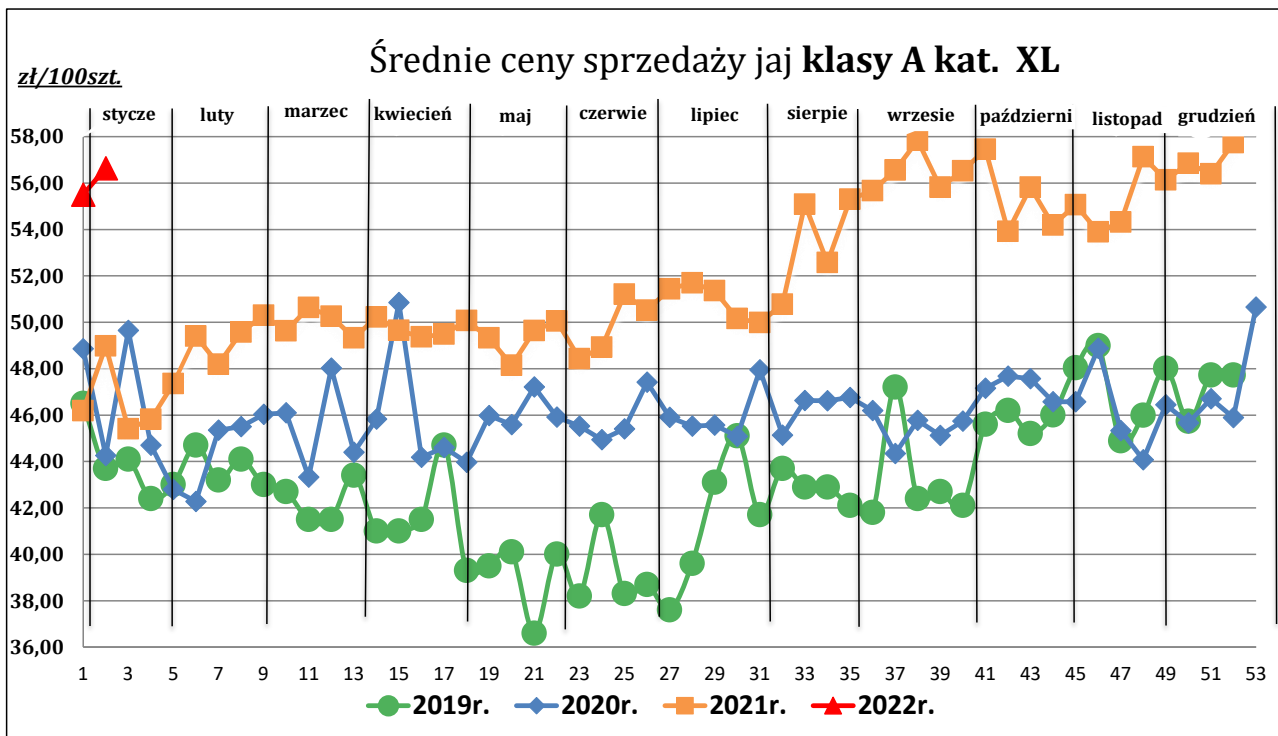
Towar:	Cena w zł/100szt.		Zmiana [%]
	16.01.2022	09.01.2022	
	<b>Jaja klasy XL wg systemów chowu (krajowe):</b>		
klatkowy	56,64	55,50	2,1

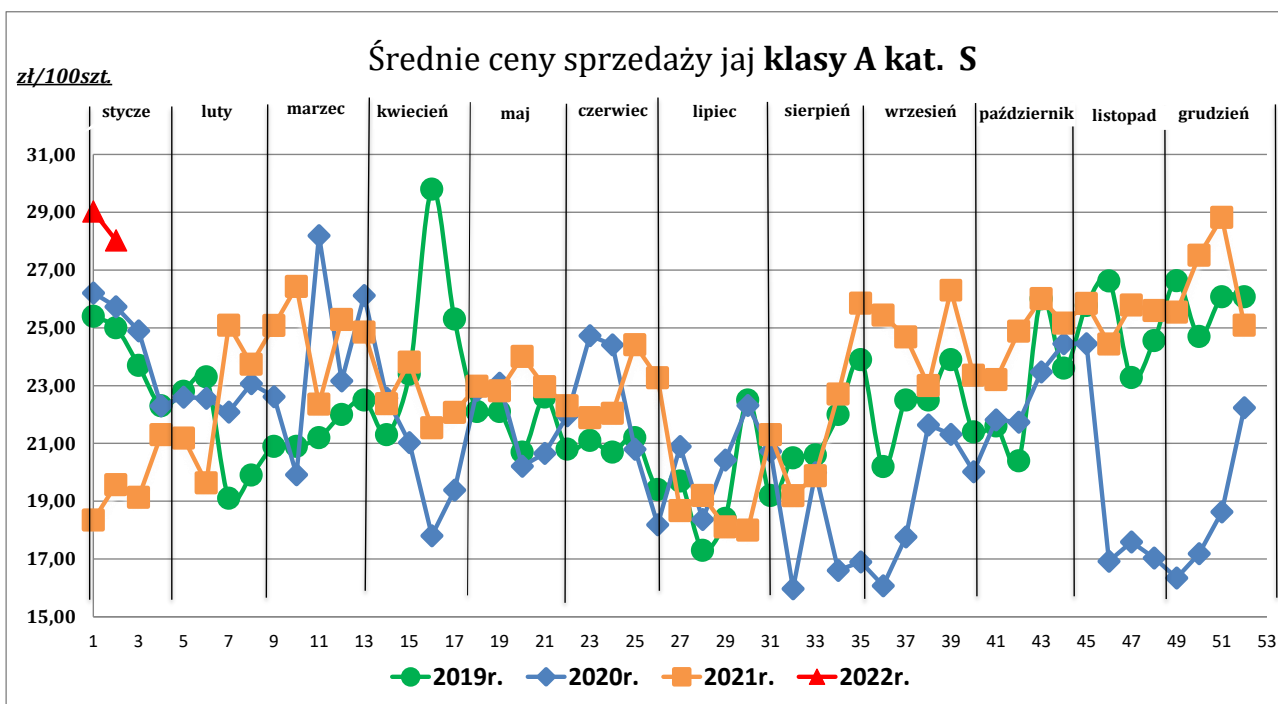
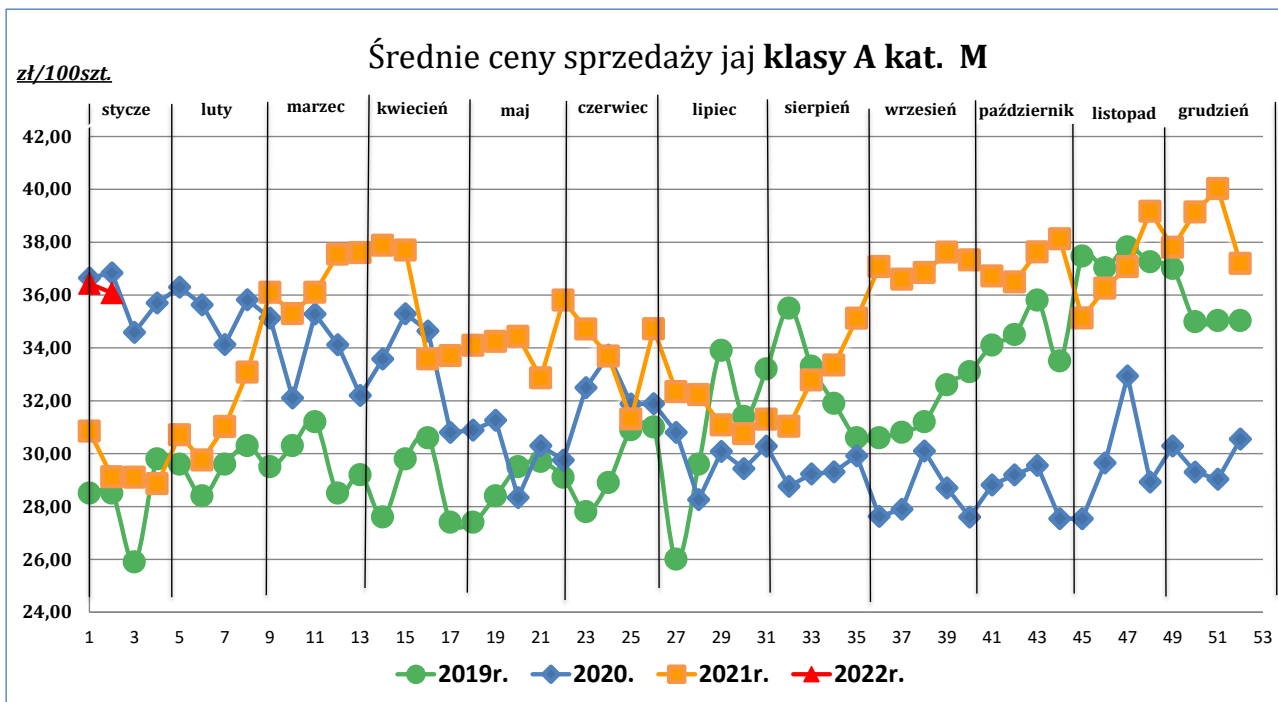
Towar:	Cena w zł/100szt.		Zmiana [%]
	16.01.2022	09.01.2022	
	<b>Jaja klasy L wg systemów chowu (krajowe):</b>		
klatkowy	45,64	46,87	-2,6
ściółkowy	55,12	54,96	0,3
wolny wybieg	60,03	61,20	-1,9

Towar:	Cena w zł/100szt.		Zmiana [%]
	16.01.2022	09.01.2022	
	<b>Jaja klasy M wg systemów chowu (krajowe):</b>		
klatkowy	36,08	36,43	-1,0
ściółkowy	48,49	47,65	1,8
wolny wybieg	56,70	56,63	0,1
ekologiczny	78,25	77,05	1,6

Towar:	Cena w zł/100szt.		Zmiana [%]
	16.01.2022	09.01.2022	
	<b>Jaja klasy S wg systemów chowu (krajowe):</b>		
klatkowy	28,03	29,03	-3,4

Wykorzystanie możliwe wyłącznie z podaniem źródła





\*wykresy (chów klatkowy)

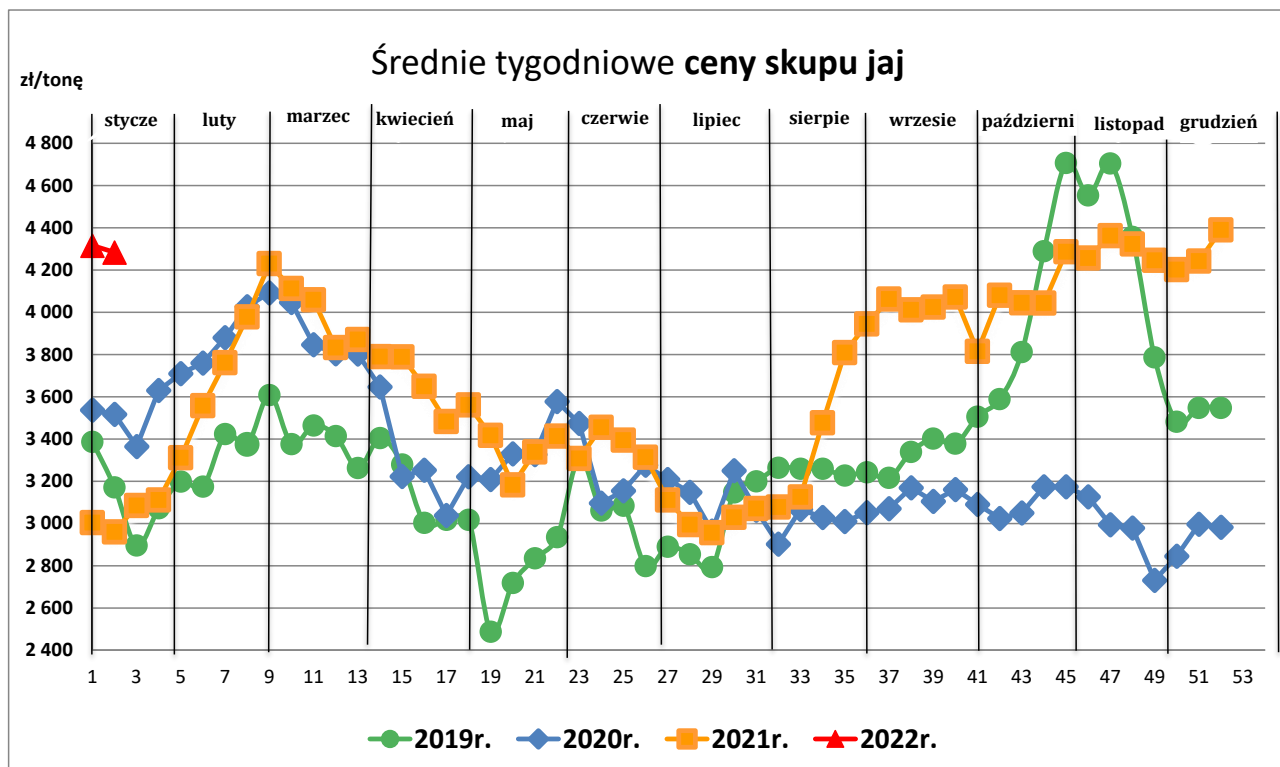
**Informacja:**

Aktualnie dostępne średnie ceny sprzedaży jaj spożywczych w poszczególnych państwach Unii Europejskiej zostały zamieszczone w wersji EXCEL biuletynu.

## 2. Ceny skupu jaj w zakładach przetwórstwa jaj za okres: 10.01 – 16.01.2022 r.

[zł/tona]

Towar	16.01.2022	09.01.2022	zm. ceny %
	4 284,00	4 316,00	-0,7



**3. Średnie ceny zakupu jaj spożywczych płacone przez podmioty handlu detalicznego w okresie: 10.01 – 16.01. 2022 r.**

*(daty podane w tabeli oznaczają ostatni dzień analizowanego tygodnia)*

Towar:	Cena w zł/100szt.		Zmiana [%]
	16.01.2022	09.01.2022	
	<b>Jaja klasy L wg systemów chowu (krajowe):</b>		
klatkowy	50,66	51,03	-0,7
ściółkowy	55,57	55,40	0,3
wolny wybieg	60,15	60,49	-0,6
ekologiczny	*	*	--

Towar:	Cena w zł/100szt.		Zmiana [%]
	16.01.2022	09.01.2022	
	<b>Jaja klasy M wg systemów chowu (krajowe):</b>		
klatkowy	41,47	42,31	-2,0
ściółkowy	51,60	51,95	-0,7
wolny wybieg	57,42	57,36	0,1
ekologiczny	73,02	71,78	1,7

\* - z uwagi na ustawowy wymóg nieidentyfikowalności danych, ceny nie podano

## Polski handel jajami (PCN 0407) w okresie I-X 2021 r. (dane wstępne\*)

EKSPORT			IMPORT								
I-X 2020 r.			I-X 2021 r.			I-X 2020 r.			I-X 2021 r.		
Kraj	Wartość [tys. EUR]	Wolumen [tony]	Kraj	Wartość [tys. EUR]	Wolumen [tony]	Kraj	Wartość [tys. EUR]	Wolumen [tony]	Kraj	Wartość [tys. EUR]	Wolumen [tony]
<b>OGÓLEM</b>	<b>196 723</b>	<b>167 000</b>	<b>OGÓLEM</b>	<b>157 688</b>	<b>119 631</b>	<b>OGÓLEM</b>	<b>24 016</b>	<b>9 787</b>	<b>OGÓLEM</b>	<b>40 924</b>	<b>22 229</b>
Holandia	53 794	50 708	Niemcy	45 322	27 596	Włochy	5 267	507	Holandia	8 183	3 273
Niemcy	49 598	36 707	Holandia	28 627	24 074	Niemcy	3 929	2 312	Włochy	7 212	869
Węgry	14 452	14 372	Węgry	11 289	9 555	Węgry	2 840	257	Niemcy	6 148	5 494
Włochy	11 832	9 554	Singapur	10 962	9 463	Litwa	2 763	3 135	Litwa	4 604	4 440
Belgia	9 876	8 584	Republika Czeska	9 742	8 737	Francja	2 001	477	Belgia	3 465	935
Republika Czeska	9 798	9 276	Belgia	5 683	4 702	Dania	1 648	585	Francja	3 202	1 499
Francja	7 900	7 055	Rumunia	4 827	3 976	Słowacja	1 383	174	Łotwa	2 079	1 908
Wielka Brytania	6 039	4 003	Francja	4 428	3 995	Republika Czeska	1 225	1 239	Republika Czeska	1 580	1 481
Rumunia	4 020	3 365	Wielka Brytania	3 834	1 959	Szwecja	860	450	Dania	1 408	554
Singapur	3 532	3 274	Włochy	3 807	3 130	Wielka Brytania	622	69	Węgry	907	109
Austria	3 330	3 252	Słowacja	2 448	2 173	Belgia	610	161	Hiszpania	702	593
Arabia Saudyjska	3 005	2 907	Liberia	2 369	2 089	Holandia	582	206	Słowacja	589	168
Litwa	2 945	2 542	Litwa	2 362	1 627						
Hongkong	2 333	2 359	Irak	2 062	615						
Ukraina	2 213	718	Gambia	1 671	1 456						
Słowacja	1 635	1 466	Chorwacja	1 584	1 462						
Chorwacja	1 554	1 377	Grecja	1 583	1 159						
Białoruś	1 490	390	Hongkong	1 516	1 447						
Grecja	1 351	574	Sierra Leone	1 398	1 258						
Łotwa	1 066	719	Katar	1 291	1 136						
Irak	1 051	426	Austria	1 259	1 305						
Dania	1 003	1 025	Bulgaria	1 255	1 210						

Źródło: Dane Min. Finansów

Biuletyn „Rynek jaj spożywczych” ukazuje się w każdy czwartek

### Wydawca:

Ministerstwo Rolnictwa i Rozwoju Wsi, ul. Wspólna 30; 00-930 Warszawa  
Departament Rynków Rolnych.

tel. (022) 623-16-33, fax (022) 623-27-06

Internet: [strona ZSRIR](http://strona.ZSRIR); E-mail: [biuletyn@minrol.gov.pl](mailto:biuletyn@minrol.gov.pl)

### Autor:

Anna Pankiewicz, tel. (022) 623-16-33; E-mail: [anna.pankiewicz@minrol.gov.pl](mailto:anna.pankiewicz@minrol.gov.pl)

### Warunki otrzymywania biuletynu:

Biuletyn udostępniany jest wszystkim zainteresowanym bezpłatnie.