

MINISTERSTWO ROLNICTWA I ROZWOJU WSI

ZINTEGROWANY SYSTEM ROLNICZEJ INFORMACJI RYNKOWEJ - (ZSRIR)


(podstawa prawna: ustawa o rolniczych badaniach rynkowych z dnia 30 marca 2001 r.)

WYDZIAŁ INFORMACJI RYNKOWEJ I STATYSTYKI ROLNEJ

RYNEK JAJ SPOŻYWCZYCH

Nr 01/2022

13 stycznia 2022 r.



NOTOWANIA CEN ZA OKRES: 03.01 – 09.01.2022r.

Badanie cen skupu i sprzedaży prowadzone jest na reprezentatywnej grupie.

Średnie ceny liczone są jako średnia ważona.

1. Ceny sprzedaży w zakładach pakowania jaj

Średnie krajowe ceny sprzedaży netto (bez VAT) jaj spożywczych klasy A w zakładach pakowania

[zł/100 szt.]

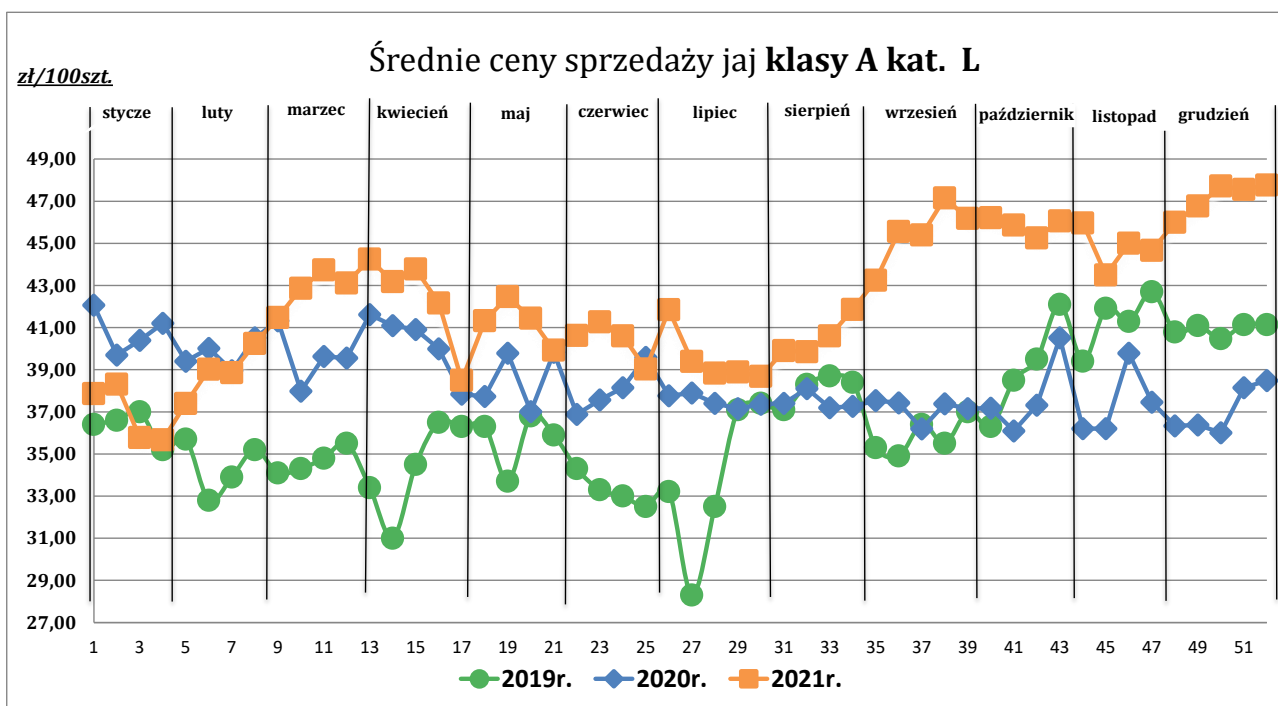
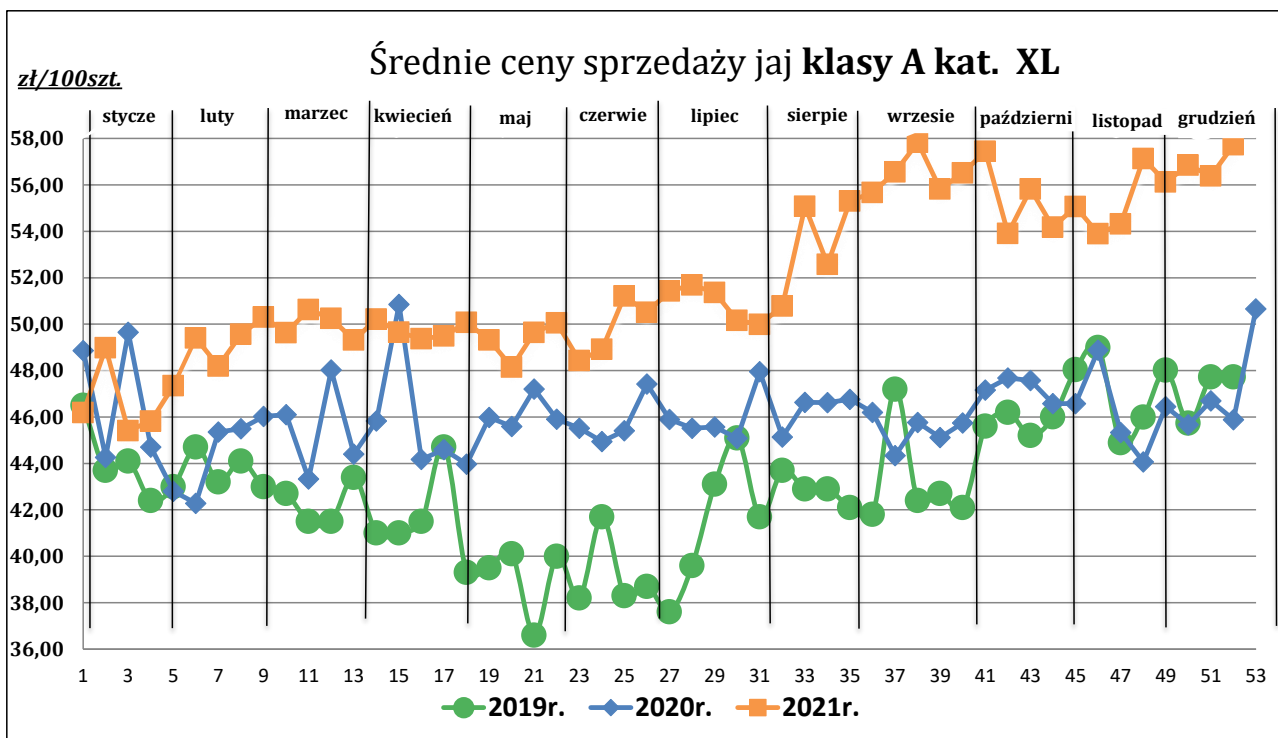
Towar:	Cena w zł/100szt.		Zmiana [%]
	09.01.2022	02.01.2022	
	Jaja klasy XL wg systemów chowu (krajowe):		
klatkowy	55,50	57,73	-3,9

Towar:	Cena w zł/100szt.		Zmiana [%]
	09.01.2022	02.01.2022	
	Jaja klasy L wg systemów chowu (krajowe):		
klatkowy	46,87	47,77	-1,9
ściółkowy	54,96	54,47	0,9
wolny wybieg	61,20	58,79	4,1

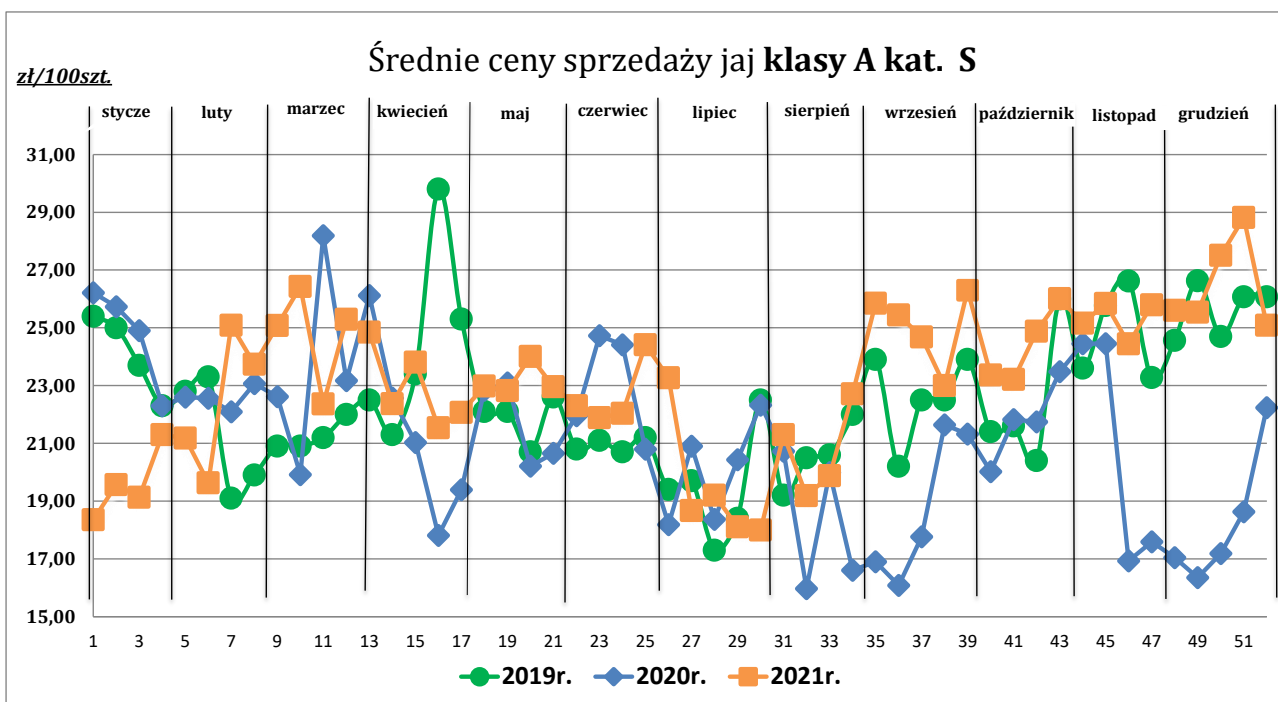
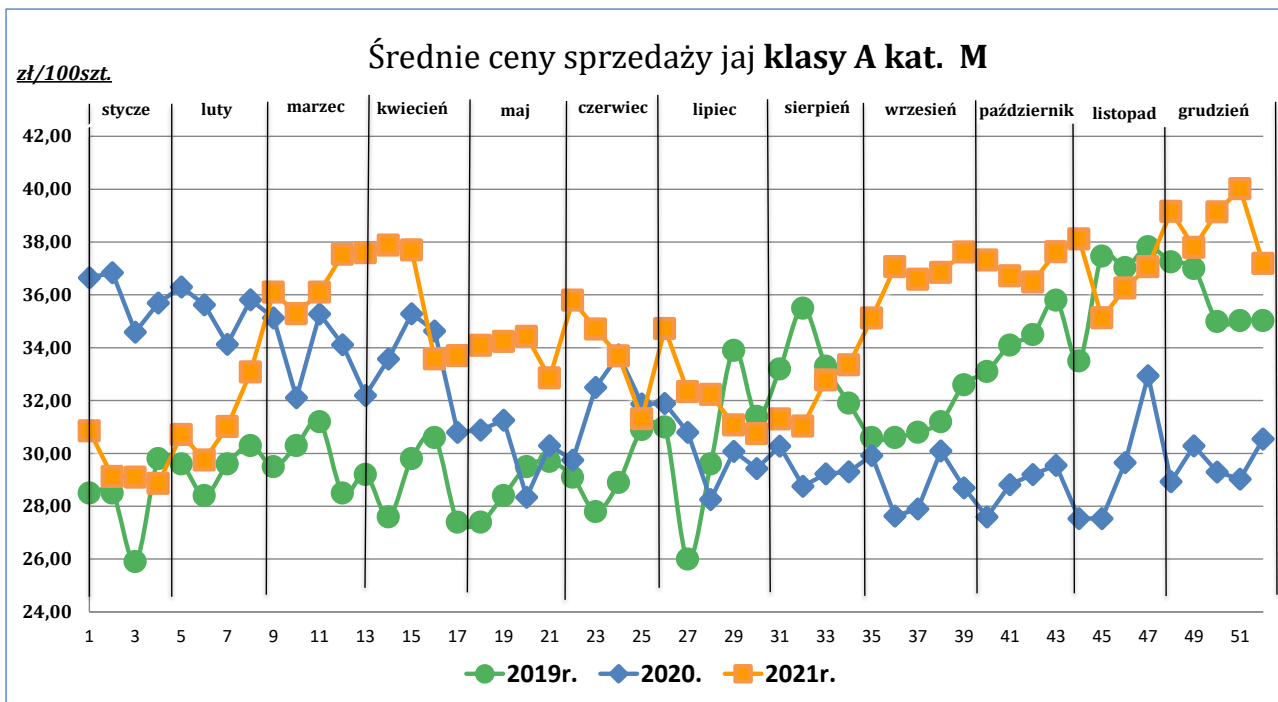
Towar:	Cena w zł/100szt.		Zmiana [%]
	09.01.2022	02.01.2022	
	Jaja klasy M wg systemów chowu (krajowe):		
klatkowy	36,43	37,19	-2,0
ściółkowy	47,65	43,62	9,2
wolny wybieg	56,63	53,83	5,2
ekologiczny	77,05	77,59	-0,7

Towar:	Cena w zł/100szt.		Zmiana [%]
	09.01.2022	02.01.2022	
	Jaja klasy S wg systemów chowu (krajowe):		
klatkowy	29,03	25,09	15,7

Wykorzystanie możliwe wyłącznie z podaniem źródła



Wykorzystanie możliwe wyłącznie z podaniem źródła



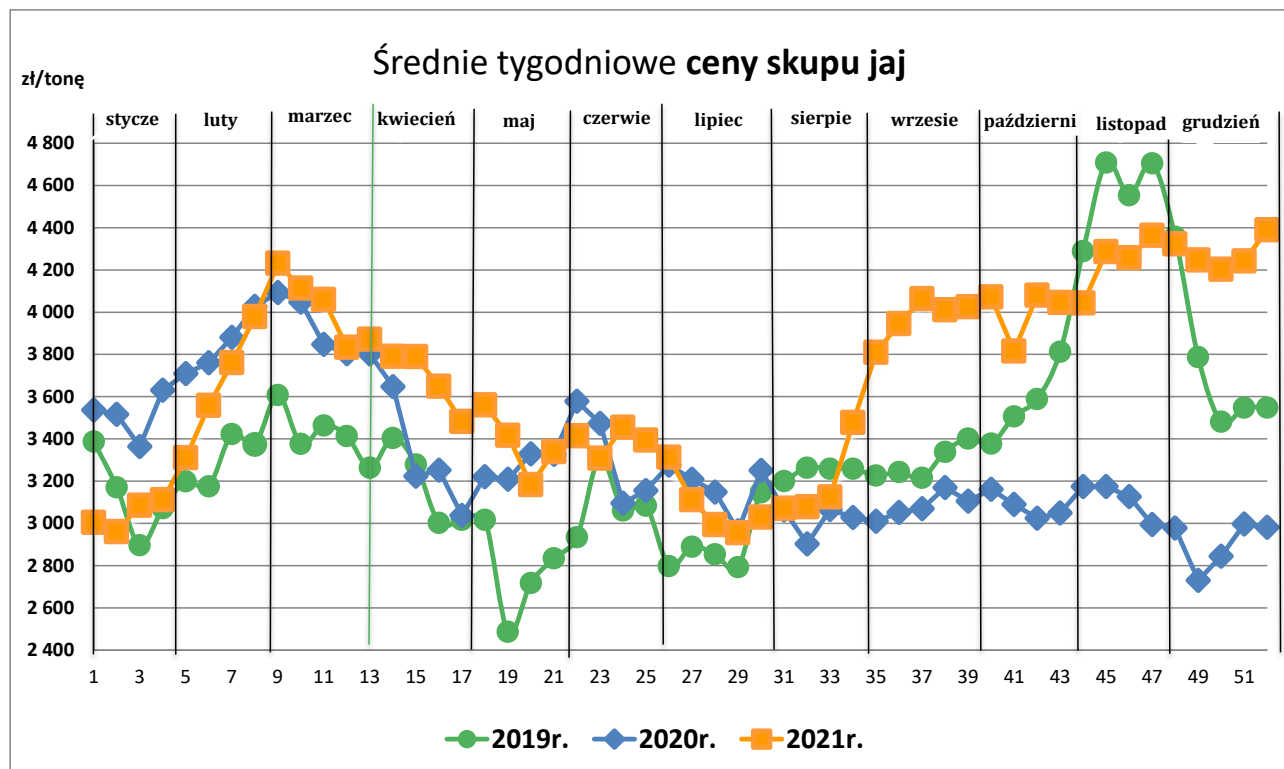
*wykresy (chów klatkowy)

Informacja:

Aktualnie dostępne średnie ceny sprzedaży jaj spożywczych w poszczególnych państwach Unii Europejskiej zostały zamieszczone w wersji EXCEL biuletynu.

2. Ceny skupu jaj w zakładach przetwórstwa jaj za okres: 03.01 – 09.01.2022 r.

<i>[zł/tona]</i>			
Towar	09.01.2022	02.01.2022	zm. ceny %
	4 316,00	4 390,00	-1,7



3. Średnie ceny zakupu jaj spożywczych płacone przez podmioty handlu detalicznego w okresie: 03.01 – 09.01. 2022 r.

(daty podane w tabeli oznaczają ostatni dzień analizowanego tygodnia)

Towar:	Cena w zł/100szt.		Zmiana [%]
	09.01.2022	02.01.2022	
	Jaja klasy L wg systemów chowu (krajowe):		
klatkowy	51,03	51,91	-1,7
ściółkowy	55,40	56,19	-1,4
wolny wybieg	60,49	58,79	2,9
ekologiczny	*	*	--

Towar:	Cena w zł/100szt.		Zmiana [%]
	09.01.2022	02.01.2022	
	Jaja klasy M wg systemów chowu (krajowe):		
klatkowy	42,31	41,85	1,1
ściółkowy	51,95	51,29	1,3
wolny wybieg	57,36	57,98	-1,1
ekologiczny	71,78	68,55	4,7

* - z uwagi na ustawowy wymóg nieidentyfikowalności danych, ceny nie podano

Polski handel jajami (PCN 0407) w okresie I-X 2021 r. (dane wstępne*)

EKSPORT						IMPORT					
I-X 2020 r.			I-X 2021 r.			I-X 2020 r.			I-X 2021 r.		
Kraj	Wartość [tys. EUR]	Wolumen [tony]	Kraj	Wartość [tys. EUR]	Wolumen [tony]	Kraj	Wartość [tys. EUR]	Wolumen [tony]	Kraj	Wartość [tys. EUR]	Wolumen [tony]
OGÓLEM	196 723	167 000	OGÓLEM	157 688	119 631	OGÓLEM	24 016	9 787	OGÓLEM	40 924	22 229
Holandia	53 794	50 708	Niemcy	45 322	27 596	Włochy	5 267	507	Holandia	8 183	3 273
Niemcy	49 598	36 707	Holandia	28 627	24 074	Niemcy	3 929	2 312	Włochy	7 212	869
Węgry	14 452	14 372	Węgry	11 289	9 555	Węgry	2 840	257	Niemcy	6 148	5 494
Włochy	11 832	9 554	Singapur	10 962	9 463	Litwa	2 763	3 135	Litwa	4 604	4 440
Belgia	9 876	8 584	Republika Czeska	9 742	8 737	Francja	2 001	477	Belgia	3 465	935
Republika Czeska	9 798	9 276	Belgia	5 683	4 702	Dania	1 648	585	Francja	3 202	1 499
Francja	7 900	7 055	Rumunia	4 827	3 976	Słowacja	1 383	174	Łotwa	2 079	1 908
Wielka Brytania	6 039	4 003	Francja	4 428	3 995	Republika Czeska	1 225	1 239	Republika Czeska	1 580	1 481
Rumunia	4 020	3 365	Wielka Brytania	3 834	1 959	Szwecja	860	450	Dania	1 408	554
Singapur	3 532	3 274	Włochy	3 807	3 130	Wielka Brytania	622	69	Węgry	907	1 099
Austria	3 330	3 252	Słowacja	2 448	2 173	Belgia	610	161	Hiszpania	702	593
Arabia Saudyjska	3 005	2 907	Liberia	2 369	2 089	Holandia	582	206	Słowacja	589	168
Litwa	2 945	2 542	Litwa	2 362	1 627						
Hongkong	2 333	2 359	Irak	2 062	615						
Ukraina	2 213	718	Gambia	1 671	1 456						
Słowacja	1 635	1 466	Chorwacja	1 584	1 462						
Chorwacja	1 554	1 377	Grecja	1 583	1 159						
Białoruś	1 490	390	Hongkong	1 516	1 447						
Grecja	1 351	574	Sierra Leone	1 398	1 258						
Łotwa	1 066	719	Katar	1 291	1 136						
Irak	1 051	426	Austria	1 259	1 305						
Dania	1 003	1 025	Bulgaria	1 255	1 210						

Źródło: Dane Min. Finansów

Biuletyn „Rynek jaj spożywczych” ukazuje się w każdy czwartek

Wydawca:

Ministerstwo Rolnictwa i Rozwoju Wsi, ul. Wspólna 30; 00-930 Warszawa
Departament Rynków Rolnych.

tel. (022) 623-16-33, fax (022) 623-27-06

Internet: [strona ZSRIR](http://strona.ZSRIR); E-mail: biuletyn@minrol.gov.pl

Autor:

Anna Pankiewicz, tel. (022) 623-16-33; E-mail: anna.pankiewicz@minrol.gov.pl

Warunki otrzymywania biuletynu:

Biuletyn udostępniany jest wszystkim zainteresowanym bezpłatnie.