



ZINTEGROWANY SYSTEM ROLNICZEJ INFORMACJI RYNKOWEJ

RYNEK OWOCÓW I WARZYW ŚWIEŻYCH

NR 27/2023

13.07.2023 r.

Notowania za okres: 03.07 – 12.07.2023 r.

Biuletyn tygodniowy.

Informacje zamieszczane w niniejszym biuletynie przekazywane są przez podmioty włączone do Zintegrowanego Systemu Rolniczej Informacji Rynkowej (ZSRIR).

Podstawy prawne:

- ustawa z dnia 30 marca 2001 r. o rolniczych badaniach rynkowych (Dz.U. 2015, poz. 1160 – tekst jednolity);
- rozporządzenie Ministra Rolnictwa i Rozwoju Wsi z dnia 8 marca 2021 r. w sprawie zbieranych danych rynkowych (Dz. U. z 2021 r., poz. 589).

Spis treści

| | |
|-------------------------------------------------------------------------------------|----|
| 1. Ceny skupu – Instytut Ekonomiki Rolnictwa i Gospodarki Żywnościowej | 3 |
| 1.1. Ceny skupu netto w zakładach przetwórczych i chłodniach (zł/kg) | 3 |
| 2. Średnie tygodniowe ceny producenta – Krajowa Rada Izb Rolniczych | 6 |
| 3. Rynek hurtowy | 7 |
| 3.1. Cena warzyw na rynkach hurtowych | 6 |
| 3.2. Cena owoców na rynkach hurtowych | 8 |
| 3.3. Zmiana cen hurtowych dla wybranego asortymentu owoców i warzyw | 9 |
| 4. Ceny jabłek – organizacje producentów | 10 |
| 4.1. Ceny jabłek w skupie | 10 |
| 4.2. Ceny jabłek w sprzedaży | 10 |
| 5. Średnie ceny zakupu owoców i warzyw płacone przez sieci handlowe | 11 |
| 6. Wykresy – średnie ceny na rynkach hurtowych 2023r. | 12 |
| 7. Wykres – średnie ceny jabłek w Polsce w 2022/23 r. | 13 |

Dodatkowe informacje.

1. Informacje dot. cen skupu dostarczane są przez IERiGŻ Zakład Ekonomiki Gospodarstw Rolnych i Ogrodniczych

2. Informacje dot. cen producenta dostarczane są przez KRIR MRiRW

3. Informacje dot. cen hurtowych dostarczone są przez przedstawicieli niżej wymienionych rynków hurtowych i ośrodków doradztwa rolniczego.

Warszawski Rolno-Spożywczy Rynek Hurtowy S.A. – **Bronisze** – www.bronisze.com.pl; **Gięda** - Białystok
Podlaskie Centrum Rolno Towarowe S.A. - <https://www.podlaskiecentrum.pl/>; **Lubelski Rynek Hurtowy S.A.**
– **Lublin** – www.elizowka.pl, **Wielkopolska Gildia Rolno-Ogrodnicza S.A.** – **Poznań** – www.wgro.com.pl;
Podkarpackie Centrum Hurtowe Agrohurt S.A. – **Rzeszów** – www.mgrt.rzeszow.pl; **Zachodniopomorskie**
Centrum Hurtowe Rolhurt- www.rolhurt.pl, **Mewat Bydgoszcz** - www.targowisko.mewat.pl, **Rolno-**
spożywczy rynek hurtowy- <http://www.targpiast.com.pl/>, **Łódzki Rynek Hurtowy ZIAZDOWA S.A.**
<https://zjazdowa.com.pl/>, **Radomska Gięda Rolna** - <https://rsrh-radom.pl/>, **Targowisko Miejskie**
Sandomierz - <http://targowiskasandomierz.pl/>, **Kompleks Handlowy RYBITWY** - <https://khrybitwy.pl/>.

4. Informacje dot. cen targowiskowych ziemniaków i cebuli dostarczone są przez pracowników ośrodków doradztwa rolniczego.

1. Ceny skupu – Instytut Ekonomiki Rolnictwa i Gospodarki Żywnościowej

1.1. Ceny skupu netto w zakładach przetwórczych i chłodniach (zł/kg)

| Ceny skupu netto w zakładach przetwórczych i chłodniach zbierane 10-11 VII 2023 r. (zł/kg) | | | | | | | |
|--------------------------------------------------------------------------------------------|-----------------|------------------|--------------------|------------------|------------------------------|------------------------|----------------------|
| Województwa | Groszek zielony | Wiśnia | Porzeczka kolorowa | Porzeczka czarna | Maliny | Truskawka bez szypułki | Truskawka z szypułką |
| dolnośląskie | | | | | | | |
| kujawsko-pomor. | | | | | | 3,80-4,20z | 2,70-3,00z-3,10z |
| kujawsko-pomor. | | | | | | | |
| kujawsko-pomor. | 1,90/k | | | 2,00-2,20z | | | |
| kujawsko-pomor. | | | 0,70-0,80z | | | | |
| lubelskie | | | | 2,00-2,30z | | | |
| lubelskie | | 2,00-2,20z-2,30z | | | 4,50z/II-5,30z/I-5,50z/extra | 3,70-4,20z | 2,70-3,00z |
| lubelskie | | | | | 5,30z/II-5,50z/extra | | |
| lubelskie | | | 0,90z-1,20z | 2,20z-2,30z | 5,30z/I-5,50z/extra | | |
| lubelskie | | | | 2,30z | | | |
| lubuskie | | | | | | | |
| łódzkie | | | | | | | |
| łódzkie | | | 0,70z-0,80z | | | | |
| małopolskie | | | | | | | |
| mazowieckie | | | | 2,20z | | | |
| mazowieckie | | 2,00z | | 2,00-2,15z | | | 3,00z |
| podkarpackie | 1,70-1,90/k | 2,00-2,20z | 0,65-0,70z-0,80z | | | | |
| podkarpackie | | | 0,80z | | | | |
| podlaskie | | | | | | | |
| podlaskie | | | | | | | |
| śląskie | | | | | | | |
| świętokrzyskie | | | | | | | |
| wielkopolskie | | | | | | | |
| wielkopolskie | | | | | | | |
| zachodnio-pomor. | | | | | | 4,25z | |
| średnio | 1,70-1,90/k | 2,00-2,20z-2,30z | 0,70-0,70z-1,20z | 2,00-2,15z-2,30z | 4,50z/II-5,30z/I-5,50z/extra | 3,75-4,20z-4,25z | 2,70-3,00z-3,10z |
| tydzień temu | 1,70-1,90/k | - | 0,65-0,70z-0,80z | 2,10-2,20-2,30z | 5,00z/II-5,50z/I-6,00z/extra | 3,75-4,00z-4,10z | 2,70-3,00z-3,10z |
| rok temu | 1,80z | 2,93z | 1,43z | 8,27z | 16,70z | - | - |

Iz/ cena loco zakład, k/kontrakcja,kl.I/klasa I, kl.II/klasa II,extra/klasa ekstra,m/"mokry" przemysł,s/"suchy" przemysł,W/Węgiarka

1.2. Ceny skupu warzyw i owoców w spółdzielniach ogrodniczych (zł/kg)

tel. (22) 505 44 32, (22) 505 47 06 E-mail: Tomasz.Smolenski@ierigz.waw.pl

| Województwo | Buraki ćwikłowe | Botwinka/b | Cebula | Cebula dymka/b | Czosnek/głóвка | Fasola szparagowa | Kapusta wczesna/a | Kiszona kapusta | Pomidory |
|--------------------------|--------------------|------------------|------------------|-------------------|----------------|----------------------|----------------------|--------------------|-------------|
| lubelskie | | | | | | | | 4,30 | |
| lubelskie | 1,50 | 1,60-1,80 | 2,50-2,60 | 1,50 | 1,70 | 7,50-8,00 | 2,90 | | 3,58 |
| łódzkie | | | 2,70 | | 1,65 | 6,50-7,80 | | 5,00 | |
| łódzkie | 1,45 | 1,70-2,00 | | | | | 3,00 | | 3,60 |
| małopol. | 1,50 | | | | 1,60 | | | 4,80 | |
| małopol. | | | 2,60-2,80 | 1,60 | | | | 4,00 | 3,45 |
| małopol. | 1,45 | 2,00 | | | | | 2,90 | 4,25 | |
| małopol. | 1,40 | 1,65-2,00 | 2,50-2,80 | 1,60 | 1,70 | 6,80-7,40 | | | 3,50 |
| mazowiec. | 1,50 | 2,40 | 2,70 | | 1,55 | 7,25 | | 4,35 | 3,55 |
| podkarp. | 1,60 | | | | | | 3,00 | | 3,40 |
| podkarp. | 1,50 | 2,00-2,40 | 2,65 | 1,65 | 1,55 | | 3,10-3,30 | | |
| Cena średnia | 1,49 | 1,60-2,40 | 2,50-2,80 | 1,59 | 1,63 | 7,25-8,00 | 2,80-3,30 | 4,45 | 3,51 |
| dwa tygodnie temu | 1,42 | 2,31 | 2,97 | 1,69 | 1,57 | 8,19 | 3,16 | 4,19 | 3,66 |
| rok temu | 1,96 | - | 1,39 | 1,40 | 1,25 | 7,16 | 2,18 | 2,96 | 3,67 |

| Województwo | Ogórki | Rzodkiewka/b | Marchew (myta) | Pieczarki | Pietruszka | Pory | Selery | Bób |
|--------------------------|-------------|--------------|-------------------|-------------|-------------|-------------|-------------|-------------|
| lubelskie | 2,65 | | | 6,80 | 4,25 | 5,20 | 3,90 | 5,80 |
| małopol. | 2,60 | 1,45 | 2,45 | 7,90 | 4,65 | 5,10 | 3,95 | 6,00 |
| małopol. | | 1,45 | | | 4,55 | | | |
| małopol. | 2,65 | | 2,50 | 8,00 | 4,50 | 5,15 | 3,98 | |
| mazowiec. | 2,87 | 1,45 | 2,50 | 8,10 | 4,30 | 5,60 | 3,90 | 5,90 |
| podkarp. | | 1,40 | 2,55 | 7,20 | 4,50 | | 3,95 | 6,10 |
| podkarp. | 2,64 | 1,50 | 2,40 | 7,20 | | 5,50 | 3,99 | |
| Cena średnia | 2,68 | 1,45 | 2,48 | 7,53 | 4,46 | 5,31 | 3,95 | 5,95 |
| dwa tygodnie temu | 2,81 | 1,45 | 2,35 | 7,18 | 4,21 | 5,03 | 3,89 | - |
| rok temu | 2,46 | 0,81 | 1,36 | 7,84 | 3,41 | 1,87 | 3,52 | 5,57 |

a/sztuka,b/peczek

| Województwo | Gruszki | Jabłka deserowe* | Idared | Jonagold | Szampion | Golden Delicious | Gala | Jabłka przemysłowe | Czereśnie | Truskawka deserowa |
|---------------------|-------------|------------------|------------------|------------------|------------------|------------------|------------------|--------------------|------------------|--------------------|
| lubelskie | | 1,45-1,55 | 1,45 | 1,45 | 1,50 | 1,50 | 1,55 | 0,60 | 4,00 | 5,60 |
| łódzkie | | | | | | | | | | 5,50 |
| łódzkie | 7,40 | | | | | | | | 4,50-5,50 | |
| łódzkie | 7,12 | 1,50-1,60 | | | 1,50 | 1,50 | 1,60 | 0,59 | | 5,50 |
| małopolskie | | | | | | | | | | |
| małopolskie | | 1,45 | | | 1,45 | | | | | 5,60 |
| małopolskie | | 1,45-1,50 | | 1,45 | | | 1,50 | | | |
| małopolskie | | | | | | | | 0,58 | | |
| małopolskie | | 1,50-1,55 | | | 1,50 | | 1,55 | | 5,50-6,00 | 5,75 |
| mazowiec. | 7,50 | 1,50 | | 1,50 | | | 1,50 | | 6,00 | 5,45 |
| mazowiec. | 7,30 | 1,45-1,55 | | 1,45 | | 1,50 | 1,55 | 0,59 | | |
| podkarp. | | | | | | | | | | |
| podkarp. | | 1,50-1,55 | 1,50 | | 1,50 | 1,55 | 1,55 | | | |
| Cena średnia | 7,33 | 1,45-1,60 | 1,45-1,50 | 1,45-1,50 | 1,45-1,50 | 1,50-1,55 | 1,50-1,60 | 0,59 | 4,00-6,00 | 5,57 |
| dwa tygodnie temu | 7,19 | 1,40-1,55 | 1,35-1,40 | 1,40-1,45 | 1,40-1,50 | 1,50-1,55 | 1,50-1,55 | 0,58 | - | 5,83 |
| rok temu | 6,10 | 1,33 | 1,16 | 1,28 | 1,23 | 1,51 | - | 0,57 | 7,10 | 7,80 |

s/"suchy" przemysł, */jabłka w kal. 65+ i do średniej nie wliczana jest odmiana Antonówka

2. Średnie tygodniowe ceny producenta – Krajowa Rada Izb Rolniczych

| Województwo/Towar | Mazowieckie | | | Świętokrzyskie | | | Wielkopolskie | | |
|--------------------------------------------------|---------------------------------------------------|---------------------------------------------------|----------------------------------|---------------------------------------------------|---------------------------------------------------|----------------------------------|---------------------------------------------------|---------------------------------------------------|----------------------------------|
| | 03.07 - 09.07.2023r. cena w zł/kg (szt*) | 26.06 - 02.07.2023r. cena w zł/kg (szt*) | tygodniowa zmiana ceny w % | 03.07 - 09.07.2023r. cena w zł/kg (szt*) | 26.06 - 02.07.2023r. cena w zł/kg (szt*) | tygodniowa zmiana ceny w % | 03.07 - 09.07.2023r. cena w zł/kg (szt*) | 26.06 - 02.07.2023r. cena w zł/kg (szt*) | tygodniowa zmiana ceny w % |
| Jabłka (op.5-20 kg) Golden delicious (70/80mm) | 1,50 | 2,00 | -25,0 | -- | -- | -- | -- | -- | -- |
| Jabłka (op.5-20 kg) Jonagold+Jonagored (70/80mm) | 1,10 | 1,20 | -8,3 | 1,45 | 1,45 | 0,0 | -- | -- | -- |
| Jabłka (op.5-20 kg) Idared (70/80mm) | 1,10 | 1,20 | -8,3 | -- | 1,25 | -- | -- | -- | -- |
| Jabłka (op.5-20 kg) Champion (70/80mm) | 1,10 | 1,20 | -8,3 | 1,90 | 1,90 | 0,0 | -- | -- | -- |
| Jabłka (op.5-20 kg) Boskoop (70/80mm) | -- | 2,10 | -- | 2,20 | 2,20 | -- | -- | -- | -- |
| Jabłka (op.5-20 kg) Gala (65/70mm) | -- | -- | -- | -- | -- | -- | -- | -- | -- |
| Gruszki (op.5-20 kg) Lukaszówka (65/70 mm) | -- | 7,50 | -- | 7,20 | -- | -- | -- | -- | -- |
| Cebula żółta 40-80 mm; op.5-25 kg | -- | -- | -- | -- | -- | -- | -- | -- | -- |
| Cebula biała 40-80 mm op.5-25 kg | 2,10 | 3,05 | -31,1 | 4,00 | 4,25 | -5,9 | 2,50 | 2,70 | -7,4 |
| Marchew wszystkie odmiany pakowane luzem | 2,00 | 3,10 | -35,5 | 3,50 | 5,00 | -30,0 | 4,02 | 4,51 | -10,8 |
| Pietruszka korzeń op. 10 kg | -- | -- | -- | 12,00 | 7,50 | 60,0 | 15,00 | 18,00 | -16,7 |
| Pomidory, typ okrągły; op. 5-6 kg | -- | -- | -- | 4,50 | 5,50 | -18,2 | 3,91 | 4,40 | -11,1 |
| Ogórki, typ gładkie; op. 5-6 kg | -- | -- | -- | 2,00 | 2,75 | -27,3 | 2,50 | 2,49 | 0,3 |
| Seler | -- | -- | -- | 5,50 | 5,50 | 0,0 | 5,00 | 5,00 | 0,0 |
| Sałata masłowa za główkę | -- | -- | -- | 2,50 | 2,50 | -- | -- | -- | -- |
| Szparagi biało/fioletowe >16mm | -- | -- | -- | -- | -- | -- | -- | -- | -- |
| Burak ćwikłowy op. 10-15 kg | -- | -- | -- | 1,95 | 3,25 | -40,0 | 2,50 | 3,99 | -37,3 |
| Kalafior 12-20 cm | -- | -- | -- | 4,50 | 3,75 | 20,0 | -- | -- | -- |
| Kapusta biała zł/kg | -- | -- | -- | -- | -- | -- | 3,49 | 3,50 | -0,3 |
| Rzodkiewka za pęczek 1 szt | -- | -- | -- | 1,55 | 1,55 | -- | -- | -- | -- |
| Ziemniaki (op. 15 kg) | -- | -- | -- | 1,60 | 2,30 | -30,4 | -- | -- | -- |
| Pieczarki 30-65 mm | -- | -- | -- | 12,00 | 12,00 | 0,0 | 7,11 | 7,50 | -5,2 |

Wykorzystanie możliwe wyłącznie z dokładnym podaniem źródła.

3. Rynek hurtowy

3.1. Ceny warzyw na rynkach hurtowych

| | | Bronisze | | Kalisz | | Kraków | | Lublin | | Łódź | | Poznań | | Radom | | Wrocław | |
|--------------------|--------|------------|-------|------------|-------|------------|-------|------------|-------|------------|-------|------------|-------|------------|-------|------------|-------|
| Data notowania | | 2023-07-12 | | 2023-07-12 | | 2023-07-10 | | 2023-07-11 | | 2023-07-11 | | 2023-07-11 | | 2023-07-11 | | 2023-07-10 | |
| Owoce | | Max | Min | Max | Min | Max | Min | Max | Min | Max | Min | Max | Min | Max | Min | Max | Min |
| KRAJOWE | | | | | | | | | | | | | | | | | |
| Buraki ćwikłowe | kg | 1,40 | 1,80 | | | 1,00 | 1,20 | 2,50 | 2,50 | 1,20 | 2,40 | | | 1,50 | 1,50 | 2,00 | 3,00 |
| Buraki młode | kg | | | 2,00 | 3,00 | | | | | 2,00 | 3,50 | 3,00 | 4,00 | | | | |
| | peczek | 2,00 | 3,00 | | | | | | | | | | | | | | |
| Cebula biała | kg | 1,80 | 2,20 | 3,50 | 3,50 | 4,00 | 4,50 | 3,66 | 4,00 | 4,33 | 5,33 | | | 5,00 | 6,00 | 4,00 | 4,00 |
| Cebula młoda | kg | 4,00 | 5,00 | | | | | | | | | 4,00 | 4,00 | | | 5,00 | 6,00 |
| Kalafiory | szt. | 4,00 | 6,00 | 5,00 | 6,00 | 3,00 | 6,00 | 6,00 | 7,00 | 3,00 | 5,00 | 5,00 | 5,50 | 6,00 | 6,00 | 4,50 | 7,00 |
| Kapusta biała | kg | 1,85 | 2,20 | | | | | | | 3,00 | 4,50 | | | 3,20 | 3,20 | 3,00 | 3,80 |
| Kapusta młoda | szt. | 4,00 | 6,00 | 3,00 | 3,00 | 2,50 | 3,50 | 5,00 | 5,00 | 2,50 | 6,00 | 4,00 | 5,00 | 4,00 | 6,00 | 4,00 | 6,00 |
| Marchew | kg | 1,40 | 1,85 | 3,50 | 3,50 | 3,70 | 4,00 | 3,00 | 3,50 | | | | | 4,50 | 5,00 | 4,00 | 5,00 |
| Marchew młoda | kg | | | | | | | | | 2,50 | 4,00 | 4,00 | 4,50 | | | | |
| | peczek | | | 2,50 | 3,00 | | | | | | | | | | | 3,00 | 4,00 |
| Ogórki gruntowe | kg | 2,50 | 4,50 | 2,00 | 2,00 | 2,50 | 4,00 | 4,00 | 5,00 | 6,00 | 10,00 | | | | | 3,50 | 4,00 |
| Ogórki szklarniowe | kg | 2,00 | 4,00 | 2,00 | 3,00 | 4,50 | 5,00 | 3,20 | 3,60 | | | 3,40 | 4,40 | 4,00 | 4,00 | 2,00 | 3,00 |
| Papryka czerwona | kg | 6,50 | 8,00 | 8,00 | 8,00 | | | | | | | 8,00 | 9,00 | | | | |
| Papryka zielona | kg | 4,00 | 5,00 | 6,00 | 6,00 | | | | | | | 8,60 | 9,00 | | | | |
| Papryka żółta | kg | 6,50 | 8,00 | 8,00 | 8,00 | 9,00 | 11,00 | 7,00 | 8,00 | | | 10,00 | 12,00 | | | | |
| Pietruszka | kg | 9,00 | 14,00 | 15,00 | 15,00 | 5,50 | 6,00 | 11,00 | 14,00 | 10,00 | 13,00 | 14,00 | 16,00 | 10,00 | 11,00 | 12,00 | 14,00 |
| Pomidory | kg | 2,85 | 4,00 | 3,67 | 3,67 | 3,00 | 4,00 | 4,16 | 4,34 | 3,33 | 4,33 | 4,67 | 5,83 | 5,00 | 8,00 | 4,00 | 4,50 |
| Pomidory malinowe | kg | 2,50 | 4,00 | 3,33 | 3,67 | 4,00 | 5,00 | 4,66 | 5,00 | 3,33 | 4,67 | 5,00 | 6,33 | | | 4,00 | 6,00 |
| Pory | szt. | | | 2,00 | 2,50 | | | 3,00 | 4,00 | | | 3,00 | 3,00 | 3,00 | 4,00 | 3,00 | 3,00 |
| Pory młode | szt. | 2,00 | 3,00 | | | | | | | 2,50 | 3,80 | | | | | | |
| Rzodkiewka | peczek | 1,75 | 2,50 | 1,50 | 2,00 | 0,70 | 1,50 | 1,80 | 2,00 | 1,50 | 3,00 | 1,60 | 1,80 | 2,00 | 2,00 | 1,50 | 2,00 |
| Salata | szt. | 2,00 | 2,75 | 2,08 | 2,50 | 1,50 | 2,00 | 2,25 | 2,50 | 2,00 | 3,50 | 2,50 | 3,00 | 2,50 | 3,50 | 2,00 | 3,00 |
| Selery | kg | 6,00 | 8,00 | 5,00 | 5,00 | 3,20 | 3,50 | 7,00 | 8,00 | 6,00 | 8,00 | 6,00 | 7,00 | 6,00 | 7,00 | 2,50 | 3,00 |
| Selery młode | szt. | 2,75 | 4,00 | | | | | | | | | | | | | | |
| | peczek | | | | | | | | | | | 3,00 | 3,00 | | | | |
| Ziemniaki | kg | 1,50 | 2,20 | | | 1,40 | 1,60 | 2,00 | 2,00 | 1,67 | 2,33 | 1,67 | 1,87 | | | 2,00 | 3,00 |
| Ziemniaki młode | kg | 2,75 | 3,00 | 1,67 | 1,67 | 2,00 | 3,00 | 2,00 | 2,40 | 1,53 | 2,00 | 2,27 | 2,80 | 3,00 | 3,50 | 1,50 | 2,00 |
| Boczniki | kg | 13,50 | 20,00 | | | | | 18,87 | 18,87 | | | 27,50 | 27,50 | | | 20,00 | 25,00 |
| Piecarki | kg | 8,00 | 11,00 | 8,00 | 8,00 | 7,00 | 10,00 | 9,30 | 9,67 | 8,67 | 10,67 | 10,00 | 11,00 | 9,00 | 9,00 | 6,00 | 9,00 |
| IMPORTOWANE | | | | | | | | | | | | | | | | | |
| Czosnek | kg | 8,99 | 13,00 | | | 12,00 | 15,00 | 14,00 | 25,00 | | | | | | | | |
| Papryka czerwona | kg | | | | | 13,00 | 14,00 | 7,00 | 7,60 | 7,00 | 8,00 | 7,60 | 9,00 | | | 7,00 | 10,00 |
| Papryka zielona | kg | | | | | | | | | | | 8,00 | 9,00 | | | 7,00 | 8,00 |
| Papryka żółta | kg | | | | | | | | | 7,00 | 8,00 | 8,60 | 9,00 | | | 7,00 | 12,00 |

3.2. Cena owoców na rynkach hurtowych

| Miejscowość | | | Bronisze | | Kalisz | | Kraków | | Lublin | | Łódź | | Poznań | | Radom | | Wrocław | |
|--------------------|---------------------|-------|------------|-------|------------|-------|------------|-------|------------|-------|------------|-------|------------|-------|------------|-------|------------|-------|
| Data notowania | | | 2023-07-12 | | 2023-07-12 | | 2023-07-10 | | 2023-07-11 | | 2023-07-11 | | 2023-07-11 | | 2023-07-11 | | 2023-07-10 | |
| Owoce | Odm. | Jedn. | Min | Max | Min | Max | Min | Max | Min | Max | Min | Max | Min | Max | Min | Max | Min | Max |
| KRAJOWE | | | | | | | | | | | | | | | | | | |
| Agrest | | kg | 8,00 | 14,00 | 6,00 | 8,00 | 6,00 | 8,00 | 6,00 | 10,00 | 5,00 | 12,00 | 10,00 | 11,20 | | | 8,00 | 10,00 |
| Brzoskwinie | | kg | | | | | | | 6,80 | 8,00 | | | | | | | | |
| Czereśnie | | kg | 5,00 | 16,00 | 8,00 | 12,00 | 8,00 | 12,00 | 8,00 | 13,00 | 7,00 | 14,00 | 8,00 | 14,00 | | | | |
| Gruszki | | kg | 6,00 | 8,00 | | | 5,00 | 7,00 | | | 4,00 | 6,00 | | | | | | |
| Jabłko | | | | | | | | | | | | | | | | | | |
| | <i>Boskoop</i> | kg | | | | | | | | | | | 2,67 | 3,00 | | | | |
| | <i>Early Geneva</i> | kg | 3,25 | 4,00 | 2,67 | 2,67 | | | | | | | | | | | | |
| | <i>Gala</i> | kg | | | 2,33 | 2,33 | | | | | | | | | | | | |
| | <i>Golden</i> | kg | 1,86 | 3,00 | | | | | | | | | | | | | | |
| | <i>Jonagored</i> | kg | 1,66 | 2,33 | 2,33 | 2,33 | | | | | 1,33 | 3,00 | | | | | | |
| | <i>Ligol</i> | kg | 1,66 | 3,00 | 2,33 | 2,33 | | | 2,00 | 3,20 | 1,33 | 3,00 | 2,67 | 3,00 | | | | |
| | <i>Lobo</i> | kg | | | 2,67 | 2,67 | | | 2,00 | 3,20 | 1,67 | 3,00 | | | | | | |
| | <i>Papierówki</i> | kg | 3,25 | 4,25 | | | | | | | | | | | | | | |
| | <i>Szampion</i> | kg | 1,66 | 3,00 | 2,33 | 2,33 | | | 2,00 | 3,20 | | | 2,67 | 3,00 | | | | |
| | <i>Szara Reneta</i> | kg | | | | | | | | | 2,33 | 3,00 | | | | | | |
| Maliny | | | 10,00 | 14,00 | 20,00 | 28,00 | 7,00 | 14,00 | 12,00 | 24,00 | 12,00 | 16,00 | 28,00 | 30,00 | 8,00 | 8,00 | 16,00 | 20,00 |
| Morele | | | | | | | | | | | | 10,00 | 12,00 | | | | | |
| Porzeczki czarne | | | 7,00 | 12,00 | | | 8,00 | 9,00 | 8,00 | 10,00 | 8,00 | 12,00 | 10,00 | 12,00 | | | 11,00 | 13,00 |
| Porzeczki czerwone | | | 6,00 | 11,00 | | | 5,00 | 6,00 | | | 6,00 | 10,00 | 7,00 | 8,00 | | | 10,00 | 12,00 |
| Truskawki | | | 8,00 | 22,00 | 10,00 | 14,00 | 9,00 | 12,00 | 13,00 | 13,50 | 20,00 | 25,00 | 12,00 | 14,50 | 8,00 | 13,00 | 7,50 | 10,50 |
| Wiśnie | | | 6,00 | 7,00 | 6,00 | 8,00 | 10,00 | 12,00 | 8,00 | 9,00 | 5,00 | 6,50 | 9,00 | 13,00 | | | | |
| IMPORTOWANE | | | | | | | | | | | | | | | | | | |
| Ananasy | | | 4,55 | 6,00 | 6,00 | 15,00 | 5,00 | 6,00 | 6,50 | 7,00 | 9,00 | 10,00 | | | 4,00 | 6,00 | 6,00 | 10,00 |
| Arbuzy | | | 2,75 | 4,00 | 2,00 | 4,00 | 4,00 | 5,00 | 3,20 | 4,00 | 3,00 | 4,00 | 2,80 | 4,50 | 1,60 | 2,50 | 3,00 | 7,50 |
| Banany | | | 4,50 | 5,00 | 3,89 | 4,44 | 4,50 | 5,00 | 3,60 | 4,50 | 3,61 | 3,89 | 4,17 | 5,67 | 4,50 | 5,00 | 5,00 | 6,00 |
| Brzoskwinie | | | 5,00 | 8,00 | 5,00 | 5,00 | | | | | 7,00 | 8,00 | 7,00 | 8,00 | 4,00 | 6,00 | | |
| Cytryny | | | 4,50 | 9,00 | 9,00 | 9,00 | 6,50 | 7,00 | 6,80 | 7,00 | 8,00 | 9,00 | 6,50 | 8,50 | 6,00 | 7,50 | 6,00 | 8,00 |
| Czereśnie | | | | | | | | | | | | | | | | | 8,00 | 13,00 |
| Grejpfruty | | | 5,00 | 20,00 | 5,00 | 7,00 | 6,00 | 8,00 | 6,00 | 7,50 | 5,29 | 5,88 | 6,43 | 6,79 | 5,00 | 6,00 | 6,00 | 10,00 |
| Gruszki | | | 8,00 | 10,00 | 8,00 | 8,00 | | | | | 10,00 | 11,67 | 6,00 | 6,25 | 8,00 | 9,00 | | |
| Mandarynki | | | 6,00 | 17,00 | 10,00 | 10,00 | 9,00 | 10,00 | 9,00 | 14,00 | 7,00 | 11,00 | 8,00 | 10,00 | 10,00 | 10,00 | 8,00 | 10,00 |
| Morele | | | 7,00 | 12,00 | 5,00 | 5,00 | | | | | | | 12,00 | 14,00 | | | | |
| Nektarynki | | | 5,00 | 9,00 | 5,00 | 5,00 | | | 8,00 | 8,00 | 7,00 | 9,00 | 7,00 | 8,50 | 8,00 | 10,00 | | |
| Pomarańcze | | | 5,50 | 9,00 | 5,00 | 8,00 | 4,50 | 6,00 | 4,00 | 6,00 | 7,00 | 10,00 | 6,50 | 8,00 | 5,00 | 6,00 | 7,00 | 8,50 |
| Śliwki | | | | | | | 13,00 | 13,00 | 9,00 | 10,00 | | | | | | | 10,00 | 15,00 |
| Winogrona | | | 8,00 | 13,00 | 12,00 | 18,00 | 13,00 | 16,00 | 14,00 | 16,00 | 16,00 | 18,00 | 13,33 | 16,67 | | | 12,00 | 16,00 |

Wykorzystanie możliwe wyłącznie z dokładnym podaniem źródła.

3.3. Zmiana cen hurtowych dla wybranego asortymentu owoców i warzyw

| Produkt | Jedn. | Cena zł/jedn | | | | Zmiany ceny (%) | | | | | | | |
|----------------------------|--------|--------------|-------|------------|-------|----------------------------------------|-------|--------|-------|--------|-------|--------|-------|
| | | 2023-07-13 | | 2023-07-06 | | w stosunku do poprzedniego notowania*) | | 2 tyg. | | 3 tyg. | | 4 tyg. | |
| | | Min | Max | Min | Max | Min | Max | Min | Max | Min | Max | Min | Max |
| 1 | 2 | 3 | 4 | 5 | 6 | 7 | 8 | 9 | 10 | 11 | 12 | 13 | 14 |
| Warzywa krajowe | | | | | | | | | | | | | |
| Boczniaki | kg | 19,97 | 22,84 | 20,33 | 24,17 | -1,8 | -5,5 | 0,0 | 2,8 | 0,0 | -2,1 | 47,9 | 14,2 |
| Buraki ćwikłowe | kg | 1,60 | 2,07 | 1,68 | 2,35 | -4,5 | -12,1 | -21,1 | -25,4 | -21,1 | -30,6 | -25,6 | -27,1 |
| Buraki młode | kg | 2,33 | 3,50 | 3,25 | 4,00 | -28,2 | -12,5 | -41,7 | -30,0 | -41,7 | -36,4 | | |
| Cebula biała | kg | 3,76 | 4,22 | 3,92 | 4,77 | -4,1 | -11,5 | -11,9 | -20,4 | -11,9 | -19,6 | -19,9 | -23,2 |
| Cebula młoda | kg | 4,33 | 5,00 | 4,67 | 5,33 | -7,1 | -6,2 | -10,3 | -14,3 | -10,3 | -16,7 | -13,3 | -23,1 |
| Kalafiory | szt. | 4,56 | 6,06 | 4,67 | 5,75 | -2,2 | 5,4 | -9,9 | 1,0 | -9,9 | 2,8 | -27,0 | -16,4 |
| Kapusta biała | kg | 2,76 | 3,43 | 2,93 | 3,75 | -5,6 | -8,7 | -14,7 | -16,5 | -14,7 | -14,4 | -30,9 | -23,0 |
| Marchew | kg | 3,35 | 3,81 | 3,80 | 4,75 | -11,8 | -19,8 | -24,4 | -25,1 | -24,4 | -28,1 | -34,2 | -34,6 |
| Ogórki gruntowe | kg | 3,42 | 4,92 | 4,40 | 5,90 | -22,3 | -16,7 | -36,6 | -24,2 | -36,6 | -10,6 | -18,4 | -13,6 |
| Ogórki szklarniowe | kg | 3,01 | 3,86 | 2,77 | 3,82 | 9,0 | 1,1 | -14,2 | -7,6 | -14,2 | -7,2 | -17,8 | -11,0 |
| Papryka czerwona | kg | 7,50 | 8,33 | 9,17 | 9,58 | -18,2 | -13,0 | | | | | | |
| Papryka zielona | kg | 6,20 | 6,67 | 7,33 | 8,00 | -15,5 | -16,7 | | | | | | |
| Papryka żółta | kg | 8,10 | 9,40 | 8,83 | 9,25 | -8,3 | 1,6 | | | | | | |
| Pietruszka | kg | 10,81 | 12,88 | 10,17 | 13,33 | 6,4 | -3,4 | 1,3 | 3,4 | 1,3 | 24,6 | 61,8 | 59,3 |
| Pomidory | kg | 3,83 | 4,83 | 4,36 | 5,42 | -12,1 | -10,7 | -32,9 | -25,5 | -32,9 | -17,5 | -34,8 | -31,4 |
| Pomidory malinowe | kg | 3,83 | 4,95 | 4,40 | 5,50 | -12,9 | -9,9 | -35,0 | -27,2 | -35,0 | -29,0 | -33,2 | -30,1 |
| Pory | szt. | 2,80 | 3,30 | 2,63 | 3,30 | 6,7 | 0,0 | -9,7 | -21,8 | -9,7 | -8,3 | -13,8 | -15,4 |
| Pory młode | szt. | 2,25 | 3,40 | 2,50 | 3,00 | -10,0 | 13,3 | -18,2 | 4,6 | -18,2 | 0,7 | -10,0 | -9,3 |
| Rzodkiewka | peczek | 1,54 | 2,10 | 1,52 | 1,97 | 1,8 | 6,8 | -11,8 | -4,0 | -11,8 | 2,4 | -4,7 | 1,4 |
| Sałata | szt. | 2,10 | 2,84 | 2,25 | 3,08 | -6,6 | -7,8 | -12,9 | -6,4 | -12,9 | -5,2 | -10,3 | -4,4 |
| Selery | kg | 5,21 | 6,19 | 5,33 | 6,42 | -2,3 | -3,6 | -5,7 | -5,2 | -5,7 | 4,9 | 8,6 | 5,2 |
| Selery młode | peczek | 3,00 | 3,00 | 3,00 | 3,50 | 0,0 | -14,3 | -14,3 | -25,0 | -14,3 | | | |
| Ziemniaki | kg | 1,71 | 2,17 | 1,71 | 2,35 | -0,2 | -7,8 | -16,6 | -11,2 | -16,6 | -7,6 | 4,0 | 5,5 |
| Ziemniaki młode | kg | 2,09 | 2,55 | 2,07 | 2,62 | 0,8 | -2,7 | -15,3 | -19,6 | -15,3 | -66,8 | -82,0 | -78,6 |
| Owoce krajowe | | | | | | | | | | | | | |
| Czereśnie | kg | 7,33 | 13,50 | 8,00 | 15,50 | -8,3 | -12,9 | -40,3 | -21,9 | -40,3 | -20,6 | | |
| Gruszki | kg | 5,00 | 7,00 | 5,00 | 7,00 | 0,0 | 0,0 | -25,9 | -12,5 | -25,9 | -16,7 | -25,4 | -10,8 |
| Agrest | kg | 7,00 | 10,46 | 8,50 | 12,00 | -17,6 | -12,9 | -24,3 | -9,1 | -24,3 | -34,6 | | |
| Agrest | kg | 7,00 | 10,46 | 8,50 | 12,00 | -17,6 | -12,9 | -24,3 | -9,1 | -24,3 | -34,6 | | |
| Czereśnie | kg | 7,33 | 13,50 | 8,00 | 15,50 | -8,3 | -12,9 | -40,3 | -21,9 | -40,3 | -20,6 | | |
| Maliny | kg | 14,13 | 19,25 | 14,80 | 19,60 | -4,6 | -1,8 | -38,2 | -34,3 | -38,2 | -50,8 | -63,8 | -55,6 |
| Morele | kg | 10,00 | 12,00 | 10,00 | 11,00 | 0,0 | 9,1 | | | | | | |
| Truskawki | kg | 10,94 | 15,56 | 8,70 | 12,60 | 25,7 | 23,5 | 39,6 | 39,4 | 39,6 | 94,5 | 86,2 | 111,0 |
| Porzeczki czarne | kg | 8,67 | 11,33 | 11,00 | 16,00 | -21,2 | -29,2 | -81,9 | -79,8 | -81,9 | -76,4 | | |
| Porzeczki czerwone | kg | 6,80 | 9,40 | 11,67 | 13,00 | -41,7 | -27,7 | -71,3 | -69,0 | -71,3 | -80,4 | | |
| Wiśnie | kg | 7,80 | 9,80 | 10,00 | 15,00 | -22,0 | -34,7 | -22,0 | -2,0 | -22,0 | | | |
| Jabłka: | | | | | | | | | | | | | |
| <i>Boskoop</i> | kg | 2,67 | 3,00 | 2,67 | 3,00 | 0,0 | 0,0 | 14,3 | -5,2 | 14,3 | 0,0 | 0,0 | 0,0 |
| <i>Golden</i> | kg | 1,86 | 3,00 | 1,86 | 3,00 | 0,0 | 0,0 | 0,0 | 0,0 | 0,0 | 0,0 | 0,0 | 0,0 |
| <i>Jonagored</i> | kg | 1,78 | 2,55 | 1,78 | 2,55 | 0,0 | 0,0 | 6,7 | 15,0 | 6,7 | 15,0 | 10,4 | 18,0 |
| <i>Ligol</i> | kg | 2,00 | 2,91 | 2,00 | 2,83 | 0,0 | 2,6 | 3,5 | 9,1 | 3,5 | 9,0 | 6,7 | 10,7 |
| <i>Lobo</i> | kg | 2,11 | 2,96 | 2,22 | 3,08 | -4,7 | -4,1 | 3,6 | 3,1 | 3,6 | 1,3 | 3,1 | 1,3 |
| <i>Szara Reneta</i> | kg | 2,33 | 3,00 | 2,51 | 2,89 | -6,9 | 3,9 | 7,4 | 12,5 | 7,4 | 12,5 | 7,4 | 12,5 |
| <i>Szampion</i> | kg | 2,17 | 2,88 | 2,22 | 2,78 | -2,5 | 3,8 | 12,1 | 11,0 | 12,1 | 11,6 | 18,2 | 15,3 |
| Warzywa importowane | | | | | | | | | | | | | |
| Czosnek | kg | 11,66 | 17,67 | 10,50 | 13,50 | 11,1 | 30,9 | -5,4 | 1,9 | 11,1 | 30,9 | 6,1 | 35,9 |
| Papryka czerwona | kg | 8,32 | 9,72 | 10,00 | 11,00 | -16,8 | -11,6 | -21,8 | -21,8 | -39,6 | -38,0 | -41,6 | -37,3 |
| Papryka zielona | kg | 7,50 | 8,50 | 9,30 | 10,50 | -19,4 | -19,0 | -14,3 | -15,0 | -38,2 | -36,3 | -38,5 | -32,0 |
| Papryka żółta | kg | 7,53 | 9,67 | 11,80 | 13,67 | -36,2 | -29,3 | -29,5 | -21,6 | -40,2 | -35,6 | -42,1 | -32,2 |
| Owoce importowane | | | | | | | | | | | | | |
| Ananasy | szt. | 5,86 | 8,57 | 5,91 | 9,40 | -0,8 | -8,8 | -3,5 | -1,6 | -13,9 | -10,7 | -16,2 | 5,5 |
| Banany | kg | 4,22 | 4,94 | 4,54 | 5,45 | -7,0 | -9,5 | -5,2 | -5,2 | -4,8 | -6,2 | -9,9 | -12,2 |
| Brzoskwinie | kg | 5,60 | 7,00 | 6,04 | 7,90 | -7,3 | -11,4 | -20,0 | -27,1 | -34,1 | -34,9 | -44,7 | -44,0 |
| Cytryny | kg | 6,66 | 8,13 | 6,67 | 8,50 | -0,1 | -4,4 | 2,5 | -0,9 | 2,5 | -5,3 | -3,4 | -3,3 |
| Czereśnie | kg | 8,00 | 13,00 | 10,00 | 20,00 | -20,0 | -35,0 | -73,3 | -67,5 | -70,0 | -61,4 | -77,1 | -63,9 |
| Grejpfruty | kg | 5,59 | 8,90 | 6,12 | 9,28 | -8,7 | -4,1 | -10,2 | 0,7 | -11,8 | -11,3 | 0,8 | -0,4 |
| Gruszki | kg | 8,00 | 8,98 | 7,50 | 8,48 | 6,7 | 5,9 | 6,7 | 5,9 | 10,3 | 7,5 | 2,4 | -0,6 |
| Mandarynki | kg | 6,13 | 9,41 | 8,00 | 11,50 | 4,7 | 0,0 | 7,5 | 2,8 | 18,8 | 7,0 | 11,7 | -2,1 |
| Morele | kg | 8,00 | 10,33 | 8,67 | 11,67 | -7,7 | -11,4 | -11,1 | -22,5 | -16,1 | -18,4 | -21,6 | -24,4 |
| Nektarynki | kg | 6,67 | 8,25 | 8,20 | 10,40 | -18,7 | -20,7 | -30,3 | -27,8 | -37,1 | -34,5 | -36,5 | -38,9 |
| Sliwki | kg | 10,67 | 12,67 | 9,00 | 13,50 | 18,5 | -6,2 | 18,5 | -6,2 | 18,5 | -6,2 | 33,3 | -15,6 |
| Winogrona | kg | 12,62 | 16,24 | 13,71 | 16,62 | 1,0 | -0,8 | 4,6 | -1,3 | 2,9 | 1,7 | 5,2 | 2,4 |

4. Ceny jabłek – organizacje producentów

4.1. Ceny jabłek w skupie

PLN/100kg

| Odmiana | 03.07 -09.07.2023 | 26.06 -02.07.2023 | Zmiana [%] |
|-----------|-------------------|-------------------|------------|
| Golden | -- | 185,0 | -- |
| Idared | -- | 118,8 | -- |
| Jonagored | -- | 134,8 | -- |
| Szampion | -- | 139,0 | -- |

* - odmiana nie uwzględniona w zgłoszeniu

PLN/100kg

| Odmiana | 03.07 -09.07.2023 | 26.06 -02.07.2023 | Zmiana [%] |
|------------------------------------|-------------------|-------------------|------------|
| Średnia ważona (wszystkie odmiany) | -- | 138,7 | -- |

4.2. Ceny jabłek w sprzedaży

| Odmiana | 03.07 -09.07.2023 | 26.06 -02.07.2023 | Zmiana [%] |
|--------------------|-------------------|-------------------|------------|
| Gala | 319,0 | 273,5 | 16,6 |
| Golden | 302,2 | 283,8 | 6,5 |
| Idared | 217,3 | 211,0 | 3,0 |
| Jonagold/Jonagored | 234,0 | 239,0 | -2,1 |
| Ligol*) | 259,8 | 257,1 | 1,1 |
| Szampion | 248,8 | 244,8 | 1,6 |

* - odmiana nie uwzględniona w zgłoszeniu

PLN/100kg

| Odmiana | 03.07 -09.07.2023 | 26.06 -02.07.2023 | Zmiana [%] |
|------------------------------------|-------------------|-------------------|------------|
| Średnia ważona (wszystkie odmiany) | 253,0 | 248,0 | 2,0 |

5. Średnie ceny zakupu owoców i warzyw płacone przez sieci handlowe

OWOCE - luzem

| Towar | Cena w zł/kg | | Zmiana [%] |
|------------------------------------|--------------|------------|------------|
| | 2023-07-09 | 2023-07-02 | |
| Jablka wg odmian (krajowe): | | | |
| Gala | 3,07 | 3,01 | 2,0 |
| Golden delicious | 3,22 | 3,17 | 1,6 |
| Idared | 2,42 | 2,39 | 1,3 |
| Jonagold/jonagored | 2,51 | 2,50 | 0,4 |
| Ligol | 2,73 | 2,76 | -1,1 |
| Szampion | 2,61 | 2,61 | 0,0 |
| Pomarańcze odmiany: | | | |
| nieokreślone | 4,54 | 4,94 | -8,1 |
| Brzoskwinie (import): | | | |
| żółty miąższ | 6,87 | 8,72 | -21,2 |
| nieokreślone | 4,58 | 5,92 | -22,6 |
| Nektaryny (import): | | | |
| żółty miąższ | 8,67 | -- | -- |
| nieokreślone | 4,94 | 5,93 | -16,7 |

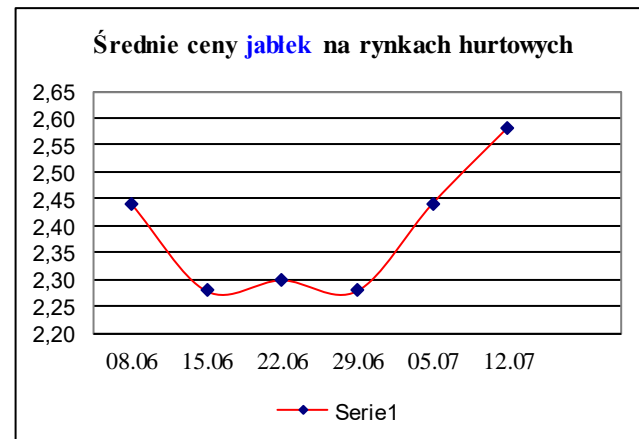
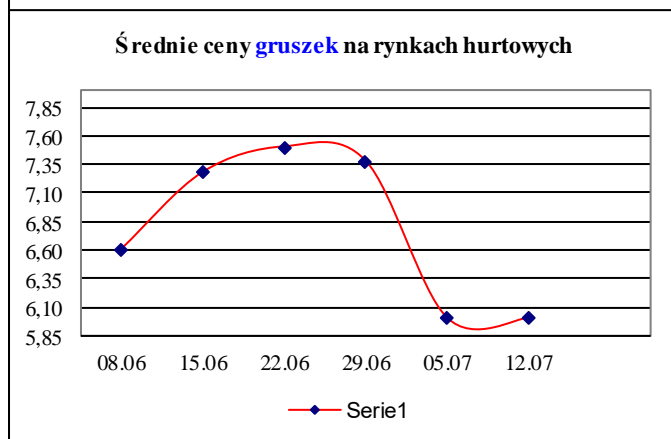
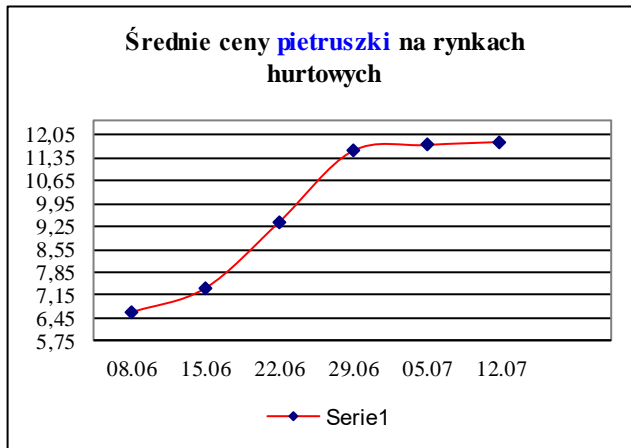
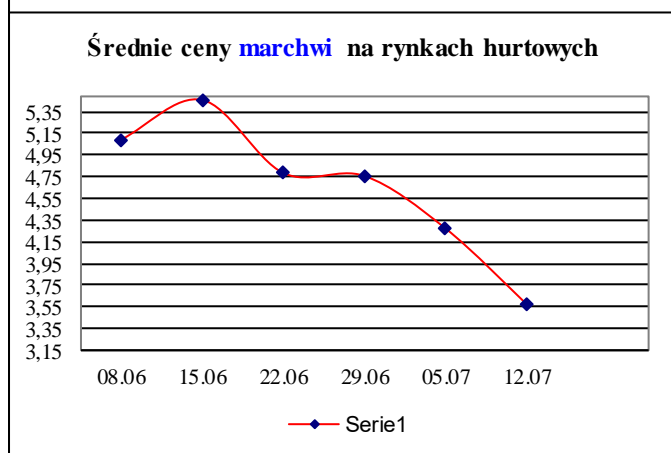
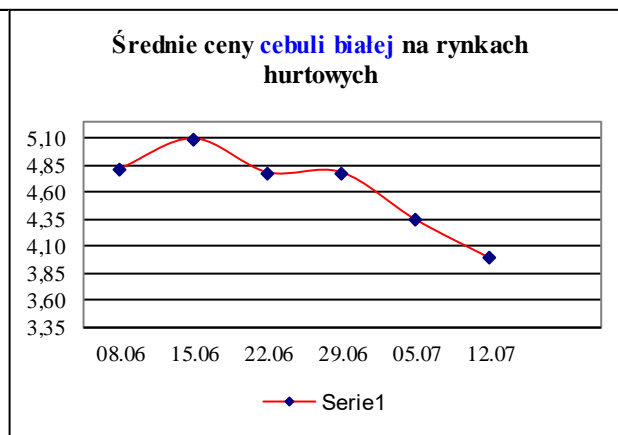
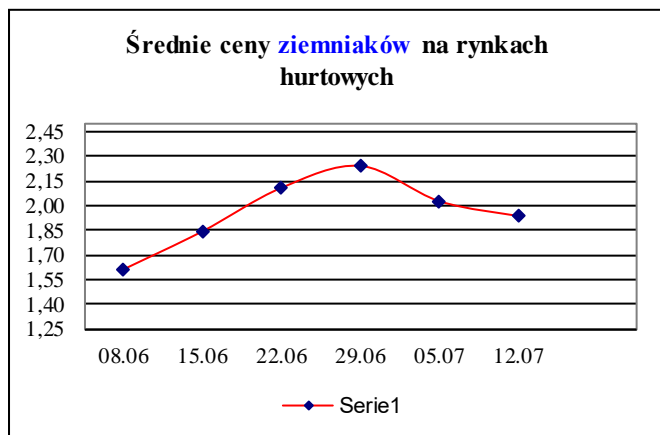
WARZYWA - luzem

WARZYWA - opakowania do 2 kg

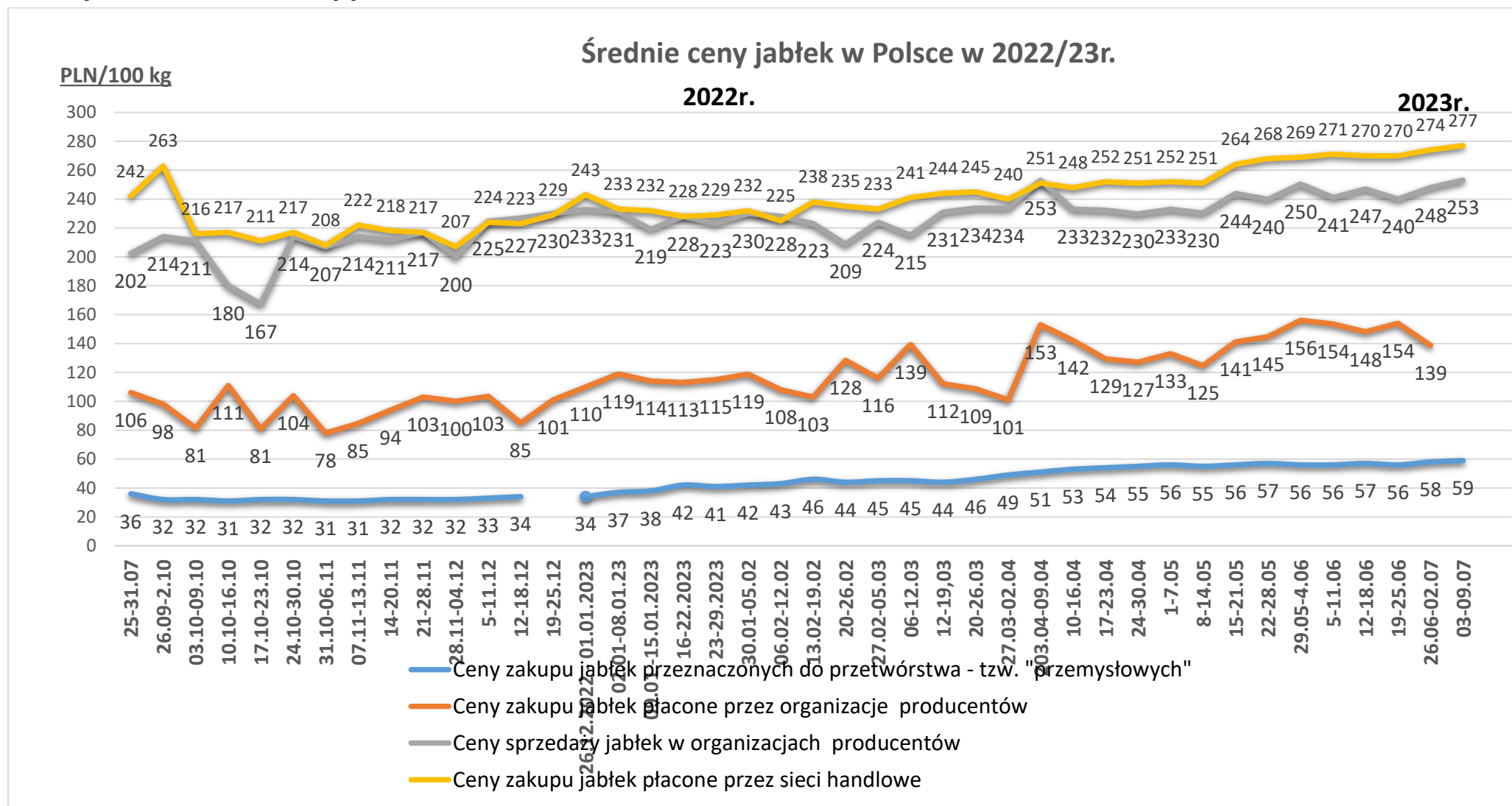
| Towar | Cena w zł/kg | | Zmiana [%] | Towar | Cena w zł/kg | | Zmiana [%] |
|-----------------------|--------------|------------|------------|----------------------|--------------|------------|------------|
| | 2023-07-09 | 2023-07-02 | | | 2023-07-09 | 2023-07-02 | |
| krajowe | | | | krajowe | | | |
| Marchew | 4,21 | 4,14 | 1,7 | Marchew | 6,30 | 6,30 | 0,0 |
| Pomidory na gałązkach | 2,98 | 4,22 | -29,4 | Pomidory okrągłe | 6,47 | 6,48 | -0,2 |
| Pomidory okrągłe | 5,14 | 5,33 | -3,6 | Pomidory typu cherry | 14,95 | 15,02 | -0,5 |
| Pomidory typu cherry | 15,19 | 16,26 | -6,6 | Ziemniaki | 2,94 | 2,38 | 23,5 |
| Ziemniaki | 2,23 | 3,08 | -27,6 | z importu | | | |
| z importu | | | | Marchew | 4,59 | 4,90 | -6,3 |
| Marchew | 4,54 | 5,09 | -10,8 | Pomidory typu cherry | 18,26 | 17,35 | 5,2 |

Dane podane w tabelach oznaczają ostatni dzień analizowanego tygodnia.

6. Wykresy – średnie ceny na rynkach hurtowych 2023r.

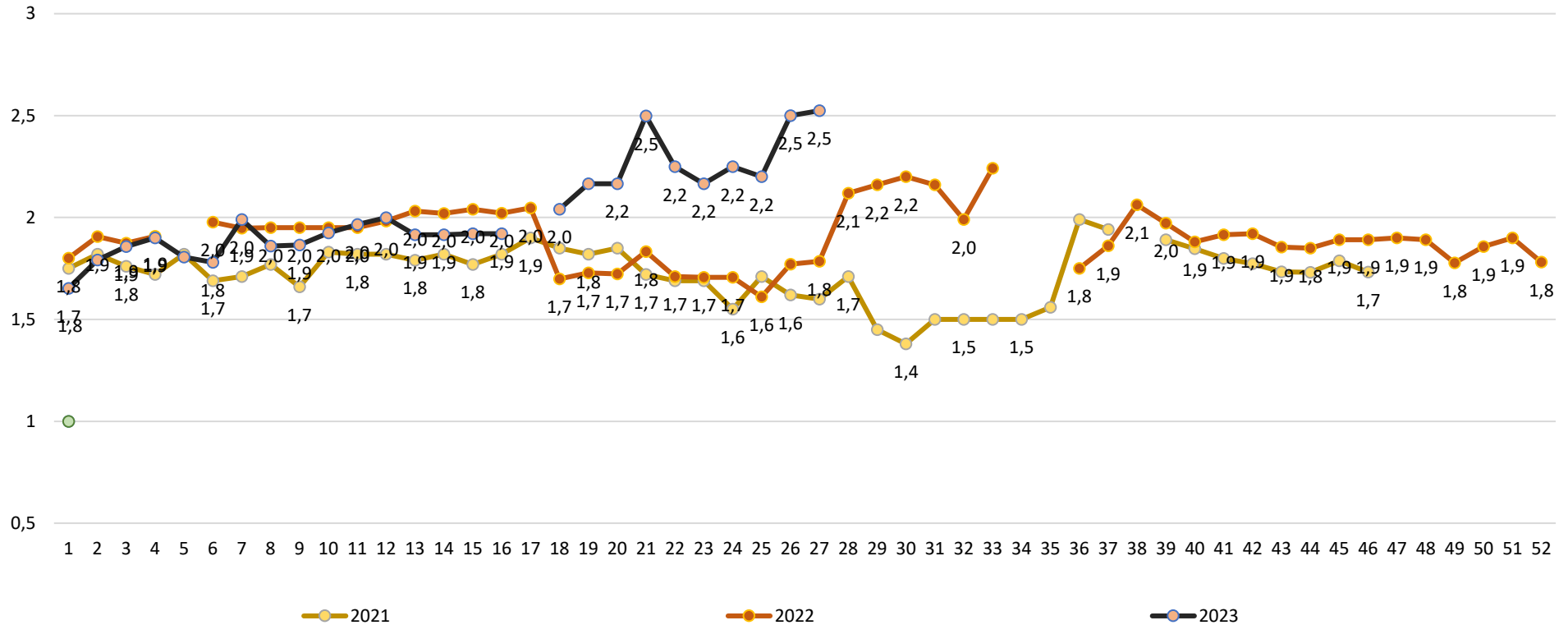


7. Wykres – średnie ceny jabłek w Polsce w 2022/23 r.



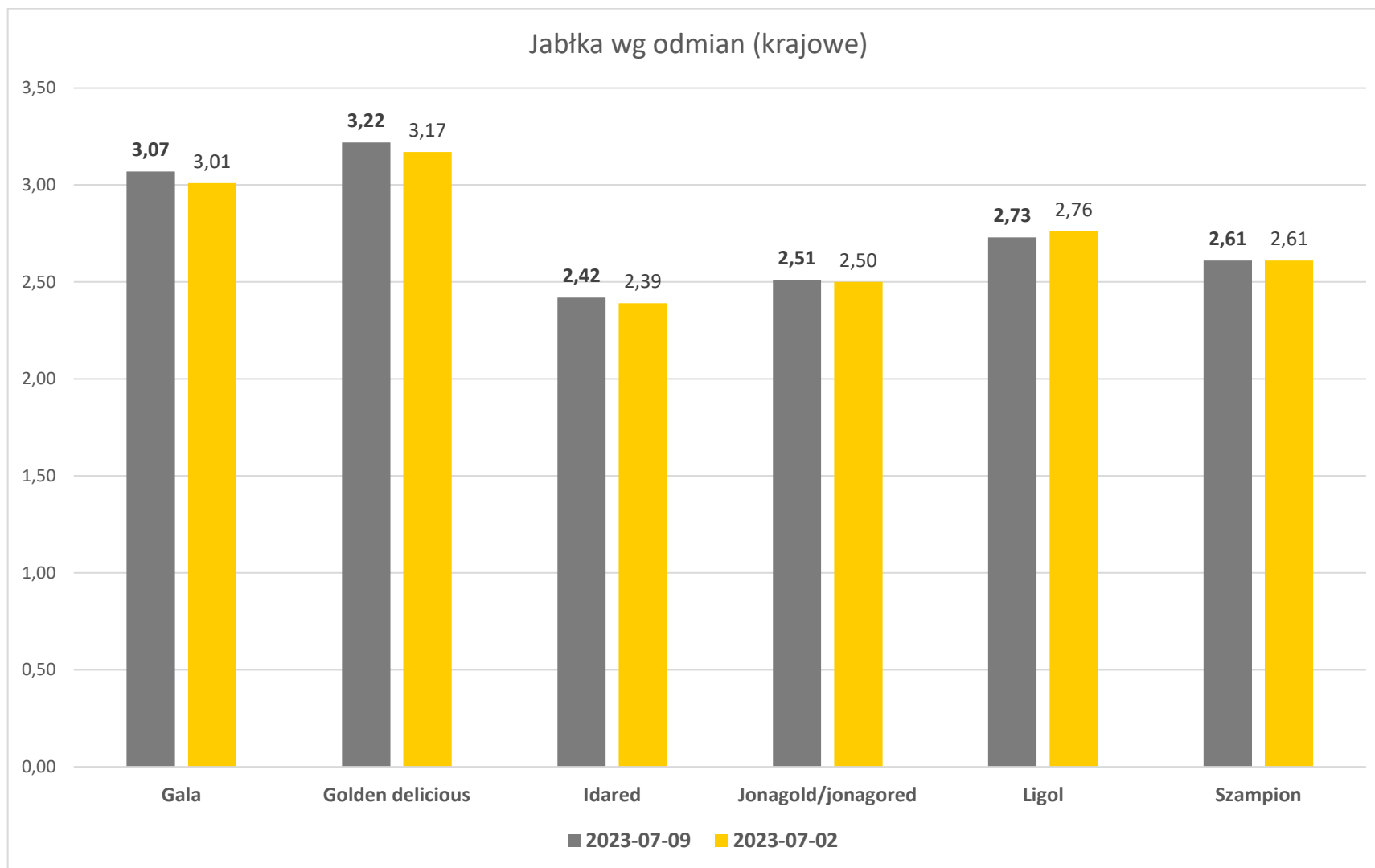
Wykorzystanie możliwe wyłącznie z dokładnym podaniem źródła.

Ceny jabłek odmiany *Shampion* na rynkach hurtowych



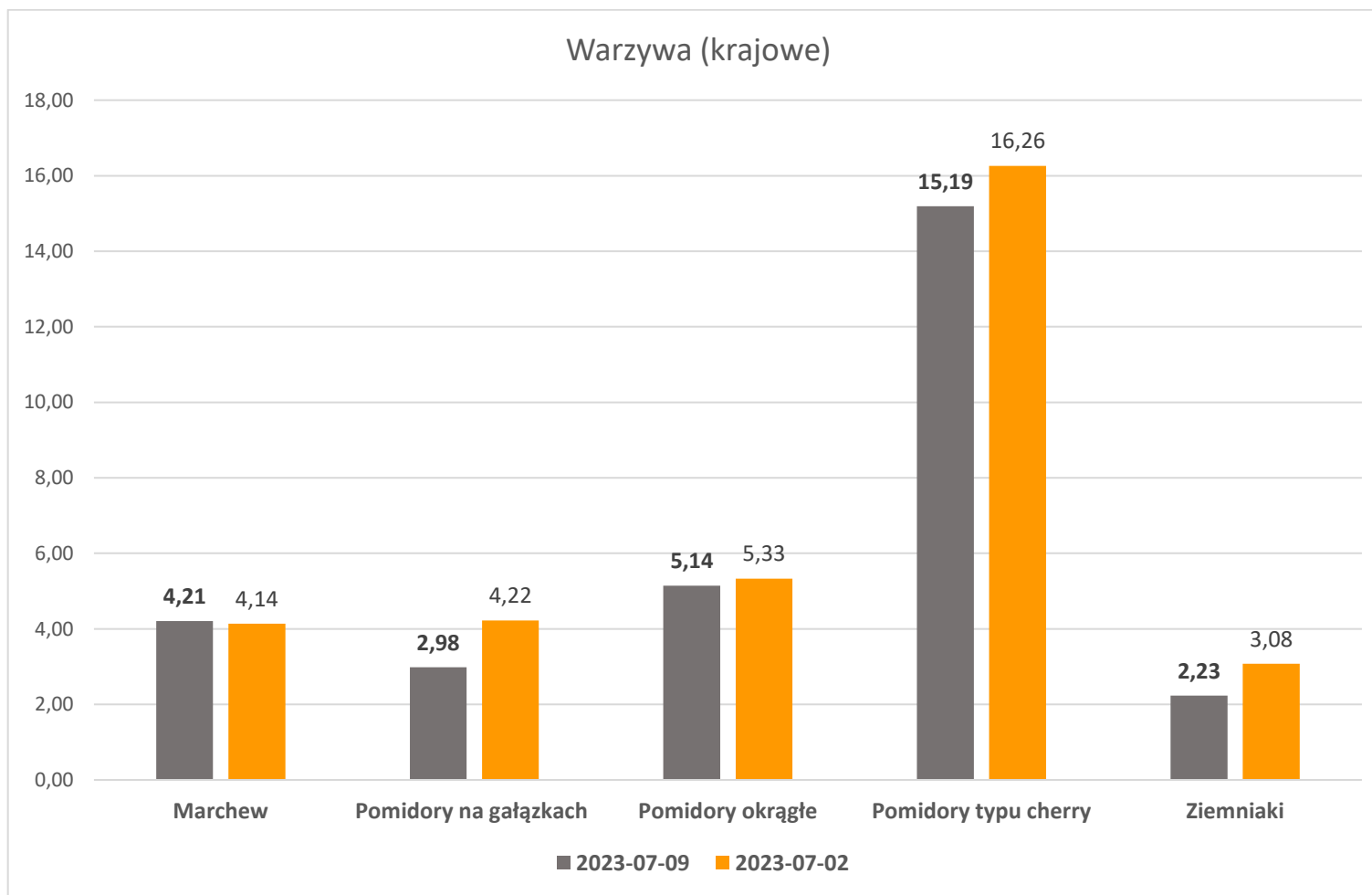
Wykorzystanie możliwe wyłącznie z dokładnym podaniem źródła.

Średnie ceny zakupu jabłek (luzem) płacone przez podmioty handlu detalicznego



Średnie ceny zakupu warzyw (luzem) płacone przez podmioty handlu detalicznego

Wykorzystanie możliwe wyłącznie z dokładnym podaniem źródła.



Wykorzystanie możliwe wyłącznie z dokładnym podaniem źródła.

Wydawca: Ministerstwo Rolnictwa i Rozwoju Wsi; 00-930 Warszawa ul. Wspólna 30

tel. (022) 623 27 67; fax (022) 623 27 06, 623 27 07

Adres internetowy: [strona ZSRIR](#); **E-mail:** Biuletyn@minrol.gov.pl

Autor: Tomasz Chruśliński tel. (022) 623-27-67; E-mail: Tomasz.Chruslinski@minrol.gov.pl,

Warunki dostępu do publikacji:

Tygodnik jest udostępniany zainteresowanym osobom bezpłatnie.

Rynek owoców i warzyw świeżych - ukazuje się w każdy czwartek.