

PK.0332.18.2015



**KOMENDA POWIATOWA
PAŃSTWOWEJ STRAŻY POŻARNEJ
W CZARNKOWIE**

INFORMACJA

**KOMENDANTA POWIATOWEGO
PAŃSTWOWEJ STRAŻY POŻARNEJ
Z REALIZACJI PRZEDSIĘWZIĘĆ
W ZAKRESIE OCHRONY
PRZECIWPOŻAROWEJ
W 2014 ROKU**

CZARNKÓW, LUTY 2015 R.

SPIS TREŚCI	Strona
I. OGÓLNA CHARAKTERYSTYKA	3
II. PORÓWNAWCZA STATYSTYKA ZDARZEŃ (WG RODZAJU, WIELKOŚCI, PRZYCZYNY, MIESIĘCY, GMIN, UDZIAŁU ZASTĘPÓW ORAZ OSÓB PSP I OSP, RANNI, OFIARY ŚMIERTELNE)	7
III. INFORMACJE KADROWE (WG KORPUSÓW, WYKSZTAŁCENIA, WIEKU, WYSZKOLENIA)	26
IV. JEDNOSTKI OCHOTNICZYCH STRAŻY POŻARNYCH NA TERENIE POWIATU – ORGANIZACJA I WYSZKOLENIE	29
V. SPRZĘT PSP I OSP – STAN, BRAKI	33
VI. DZIAŁALNOŚĆ OPERACYJNA I SZKOLENIOWA (W TYM BHP)	39
VII. DZIAŁALNOŚĆ KONTROLNO – ROZPOZNAWCZA	43
VIII. DZIAŁALNOŚĆ KWATERMISTRZOWSKO-TECHNICZNA	49
IX. GOSPODARKA FINANSOWA: WYDATKI BIEŻĄCE (WYDATKI OSOBOWE, UTRZYMANIE SPRZĘTU I OBIEKTÓW), MAJĄTKOWE, POZYSKIWANIE ŚRODKÓW POZABUDŻETOWYCH	52
X. DZIAŁALNOŚĆ KADROWO-ORGANIZACYJNA	55
XI. NAJWAŻNIEJSZE OSIĄGNIĘCIA KOMENDY W 2014 ROK	58
XII. PODSUMOWANIE I WNIOSKI	58
XIII. NAJWAŻNIEJSZE ZADANIA NA 2015 ROK	59

I. OGÓLNA CHARAKTERYSTYKA POWIATU CZARNKOWSKO - TRZCIANECKIEGO

Powiat Czarnkowsko - Trzcianecki położony jest w północnej części województwa Wielkopolskiego. Jest jednym z niewielu powiatów, w skład, których wchodzi dwa, niegdyś niezależne miasta, będące samodzielnymi powiatami. Zajmuje drugie miejsce w Wielkopolsce pod względem wielkości obszaru dzięki powierzchni 1806 km² i dziewiąte pod względem liczby ludności, która sięga rzędu 88 081 mieszkańców. Teren powiatu to miejsce przecięcia ważnych szlaków komunikacyjnych. Na osi z Południa na Północ tj. od Poznania do Bałtyku oraz na osi z Zachodu na Wschód tj. trasa Kostrzyn n/Odrą - Gorzów Wlkp. - Piła. Oprócz tego krzyżują się tu linie kolejowe - tranzytowe, które przebiegają przez Krzyż Wlkp. - Trzciankę w kierunku Piły oraz bardziej uczęszczana z Poznania do Szczecina.

Główną rzeką regionu jest rzeka Noteć, na której znajdują się trzy mosty: w Czarnkowie, Drawsku i Wieleń, natomiast we wsiach: Ciszkowo i Walkowice działają przeprawy promowe. Powiat obejmuje 8 gmin: jedna posiada status gminy miejskiej - Czarnków, jest to również siedziba władz powiatowych. Trzy gminy posiadają status miejsko - wiejski: Krzyż Wlkp., Trzcianka i Wieleń oraz gminy pozostałe o statusie gmin wiejskich: Czarnków, Drawsko, Lubasz i Połajewo.



1. Zagrożenia pożarowe i inne występujące na terenie powiatu.

Na terenie powiatu występują następujące, główne zagrożenia:

- pożarowe, wynikające z dużego stopnia zalesienia powiatu, charakteru zabudowy oraz zakładów przemysłowych,
- substancjami toksycznymi występującymi w zakładach,
- substancjami toksycznymi i chemicznymi w transporcie kolejowym i drogowym,
- dla życia i zdrowia ludzi w obiektach zaliczonych do kategorii ZL,
- powodziowe i wodne,
- wynikające z działalności w rolnictwie
- inne (infrastruktura techniczna, zjawiska natury, nietypowe zachowania zwierząt i owadów itp.).

2. Charakterystyka zagrożeń pożarowych i innych na terenie powiatu.

2.1. Charakterystyka zagrożeń kompleksów leśnych

Stopień zalesienia powiatu wynosi 51,4%. Wszystkie kompleksy leśne zaliczone są do I kategorii zagrożeń. Największym zagrożeniem charakteryzuje się obszar „Puszczy Noteckiej” w granicach nadleśnictw: Krucz i Potrzebowice. Jest to praktycznie jeden zwarty kompleks monokultury sosnowej w II i III klasie wieku drzewostanu. Stan dróg dojazdowych jest niedostateczny, a teren pofałdowany i dostępny tylko dla pojazdów terenowych co wręcz uniemożliwia prowadzenie działań ratowniczo - gaśniczych przy pomocy dużych związków taktycznych na tym terenie. Dużym zagrożeniem charakteryzuje się również obręb Krzyż i Wieleń w Nadleśnictwie Krzyż oraz obręb Rychlik w Nadleśnictwie Trzcianka. Krótkie okresy suszy powodują natychmiast wzmożone zagrożenie pożarowe dla tych obszarów. Zagrożenie to potęguje penetracja tych terenów przez zbieraczy runa leśnego oraz duże rzesze turystów i wędkarzy.

2.2. Zagrożenia chemiczne i ekologiczne występujące w zakładach

Na terenie powiatu występują zakłady przemysłowe stosujące w procesach technologicznych toksyczne środki przemysłowe, mogące w określonych sytuacjach stworzyć nadzwyczajne zagrożenia dla życia i zdrowia ludzi.

Zakłady stwarzające największe zagrożenie to:

- „HADEX-GAZ” spółka z o.o. Poznań, Terminal przeładunkowy w Krzyżu Wlkp. (gaz płynny Propan, Butan) - zakład zaliczony do Zakładów Zwiększonego Ryzyka,
- „STEICO” spółka z o.o. w Czarnkowie (składowane materiały palne - surowiec),
- P.H.U. „DANEX” w Rosku (amoniak),

- Browar w Czarnkowie (amoniak),
- „SAPA Aluminium” spółka z o.o. w Trzciance (kwasy itp.),
- „JOSKIN POLSKA” spółka z o.o. w Trzcianka (kwasy, środki chemiczne),
- „BLUE LNG” spółka z o.o. Krzywopłoty, Karlino - stacja zagazowania gazu ziemnego LNG w Wieleniu (gaz skroplony - metan).

2.3. Źródła zagrożeń substancjami toksycznymi i chemicznymi w transporcie kolejowym, drogowym i wodnym

Przez teren powiatu przebiegają dwie ważne linie kolejowe Szczecin - Poznań oraz Bydgoszcz - Kostrzyn ze stacją węzłową w Krzyżu Wlkp. Szlakami tymi przewożone są znaczne ilości substancji niebezpiecznych, co stanowi szczególne zagrożenie dla miasta Krzyż Wlkp. Najczęściej przewożonymi substancjami są: kwas solny, amoniak, kwas siarkowy, dwutlenek siarki, akrylonitryl, czteroetylen ołowiu, gazy wybuchowe oraz substancje ropopochodne.

Odrębny problem stanowi transport kołowy, który praktycznie przebiega w sposób niekontrolowany po drogach publicznych całego powiatu.

Transportem tym przewożone są najczęściej paliwa płynne: etyliny i olej napędowy oraz gaz propan-butan. Paliwa te dowożone są do ponad 100 punktów dystrybucji gazu oraz do 29 stacji paliw występujących na terenie całego powiatu.

Transport wodny odbywa się rzeką Noteć, która jest uregulowana i żeglowna dla żeglugi śródlądowej. Szlakiem tym nie przewozi się materiałów niebezpiecznych, jednakże w okresie letnim odbywa się wzmożony ruch turystyczny niewielkimi jednostkami pływającymi. Dojazd samochodów gaśniczych do prowadzenia ewentualnych działań ratowniczo-gaśniczych na jednostkach pływających na szlaku wodnym jest na wielu odcinkach niedostępny lub utrudniony

2.4. Zagrożenia dla życia i zdrowia ludzi w obiektach zaliczonych do kategorii zagrożenia ludzi

W poszczególnych miastach: Czarnków, Trzcianka, Wielen, Krzyż Wlkp., występuje w większości stara zabudowa śródmiejska składająca się z budynków mieszkalnych posiadających często palną konstrukcję dachów i stropów, wysokości od 1 - 4 kondygnacji. Budynki te w większości charakteryzują się znacznym stopniem zużycia instalacji technicznych związanych z funkcją budynku. Praktycznie każdy pożar budynku mieszkalnego stwarza zagrożenie dla zdrowia i życia jego mieszkańców.

W powiecie występują również obiekty użyteczności publicznej, gdzie w przypadku powstania pożaru mogą wystąpić warunki zagrożenia utraty zdrowia a nawet życia dla większej grupy osób.

Do najbardziej zagrożonych należą:

- Domy Pomocy Społecznej w Wieleniu (2 szt.), Gębicach i Trzciance,
- Ośrodek Pedagogiczno - Rehabilitacyjny w Gębicach,
- Stowarzyszenie na rzecz Dziecka i Rodziny „Słoneczny Dom” w Krzyżu Wlkp.,
- Szpital Powiatowy w Czarnkowie i Trzciance.

Są to obiekty w większości stare o konstrukcjach i elementach palnych, w których przebywają ludzie niepełnosprawni często leżący na stałe.

Ponadto na terenie powiatu występuje:

- 4 internaty (Czarnków, Goraj, Lubasz, Trzcianka),
- 3 kina (Czarnków, Krzyż, Trzcianka),
- 7 hoteli / zajazdów (Czarnków 2x, Lubasz 2x, Wielen 2x, Trzcianka 2x, Smolarnia),
- 42 obiekty sakralne,
- 30 przedszkoli,
- 42 szkoły podstawowe,
- 15 szkół gimnazjalnych,
- 11 szkół Ponadgimnazjalnych,
- 2 obiekty rozrywkowo-gastronomiczne (dyskotekowe).

2.5. Zagrożenia powodziowe

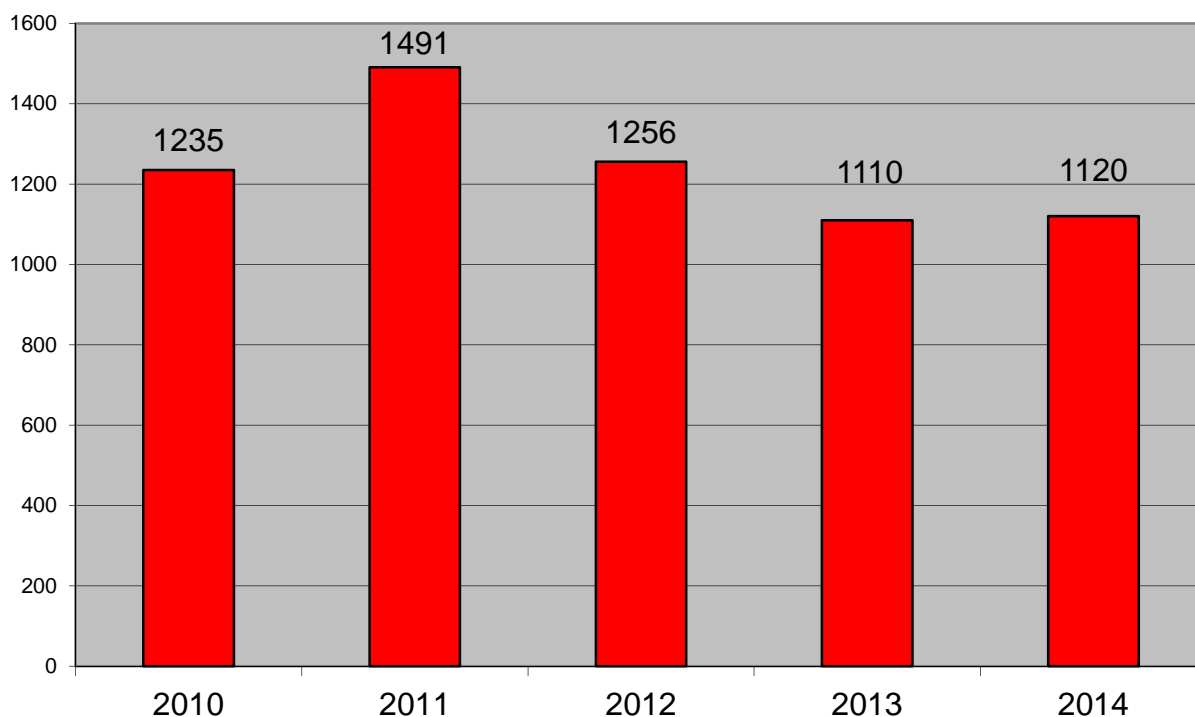
Decydujący wpływ na powstanie zagrożeń wodnych ma fakt, że przez obszar chroniony przepływają dwie rzeki: Drawa, Noteć oraz występują naturalne akweny wodne. Wzdłuż powiatu czarnkowsko - trzcianieckiego ze wschodu na zachód przepływa rzeka Noteć na odcinku 63 km (od 115 km do 178 km całej długości rzeki). Drugą rzeką przepływającą przez część powiatu (gm. Krzyż Wlkp.) jest Drawa na odcinku 28 km, która jest zaliczana do rzek górskich o szybkim nurcie, nie zagrażająca pod względem powodziowym mieszkańcom powiatu.

Na terenie powiatu Noteć regulowana jest przez 10 śluz od nr 13 w Walkowicach do nr 22 w Krzyżu Wlkp. Jazy i śluzy wybudowano w latach 1910 – 1915 i są najstarszymi w województwie. Stan wód na Noteci od dłuższego czasu utrzymuje się na średnim i niskim poziomie. Duża lesistość terenu w zlewni Noteci powoduje, że wezbrania rzeki mają charakter łagodny. Zagrożenie powodziowe mogłoby wystąpić w przypadku radykalnego ocieplenia po dużych opadach śnieżnych lub intensywnych opadach deszczu. Mogą również wystąpić podtopienia i rozlewiska charakterystyczne dla okresu wiosennego. Dlatego na terenie powiatu mogą wystąpić powodzie roztopowe (wiosenne) i zatorowe (zimowe).

II. PORÓWNAWCZA STATYSTYKA ZDARZEŃ (WG RODZAJU, WIELKOŚCI, PRZYCZYNY, MIESIĘCY, GMIN, UDZIAŁU ZASTĘPÓW I OSÓB PSP I OSP, OFIARY, RANNI, OFIARY ŚMIERTELNE)

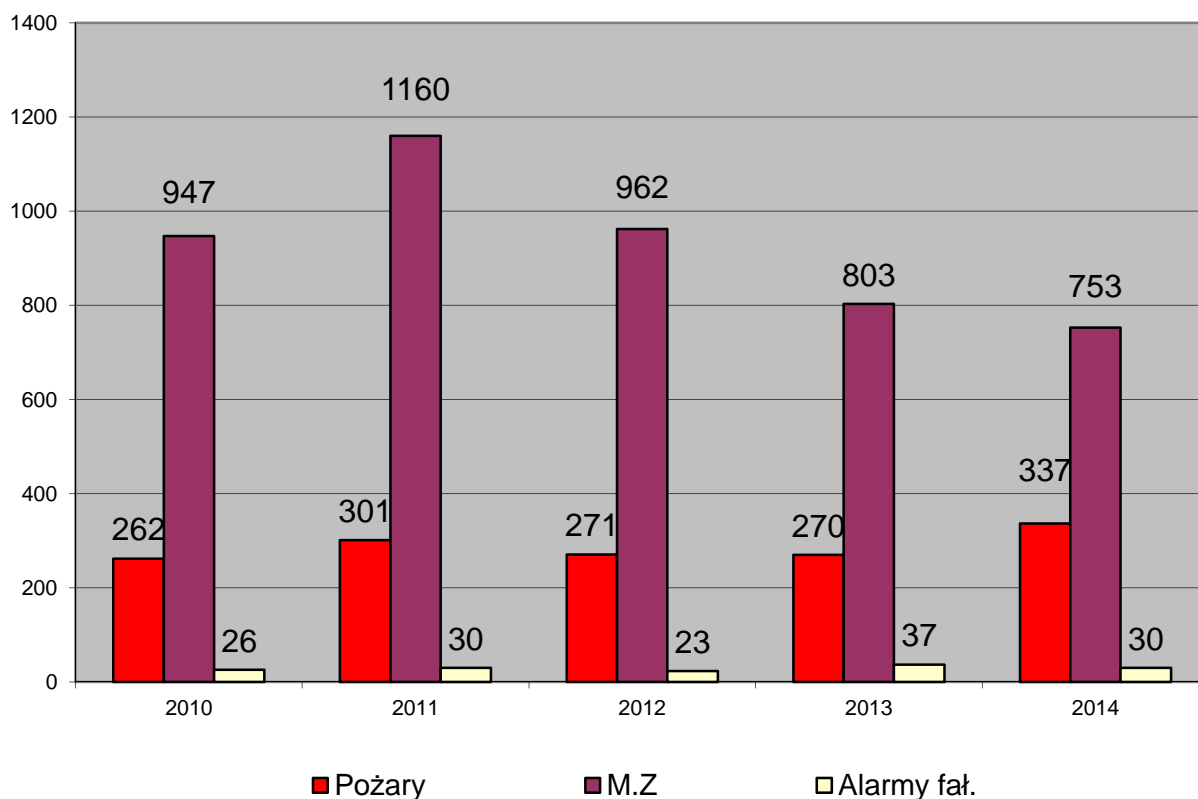
1. STATYSTYKA ZDARZEŃ

W 2014 roku jednostki ochrony przeciwpożarowej (PSP i OSP) powiatu czarnkowsko-trzcianeckiego interweniowały podczas 1120 zdarzeń. Na interwencje składały się pożary w 30,1% (337 zdarzeń), miejscowe zagrożenia w 67,2% (753 zdarzeń), oraz fałszywe alarmy 2,7% (30 wyjazdów). W porównaniu z rokiem 2013 nastąpił wzrost ilości interwencji o 1%. Statystyczne porównanie wszystkich zdarzeń w latach 2010 - 2014, podczas których interweniowały jednostki ochrony przeciwpożarowej przedstawia poniższy wykres:

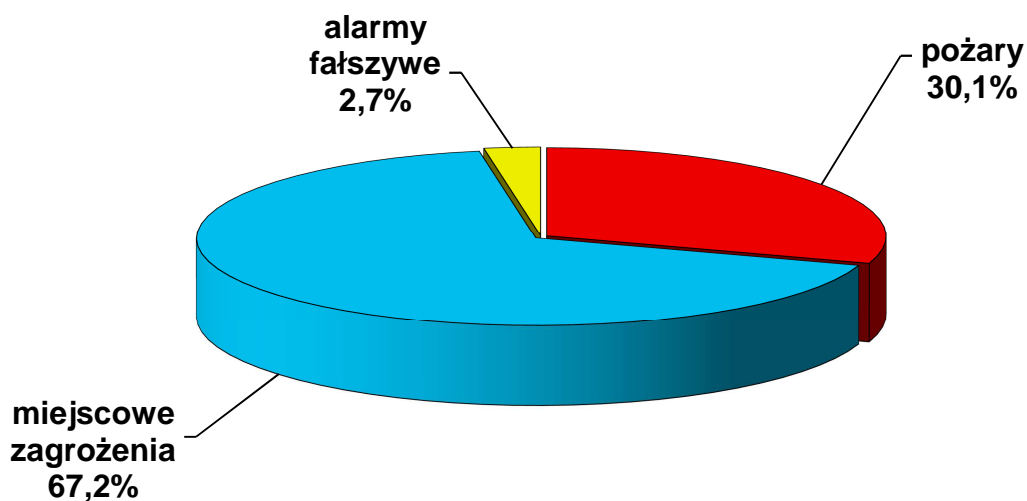


Analizując powyższe zestawienie ilość wszystkich zdarzeń i interwencji straży pożarnej w roku 2014 jest statystycznie zbliżona do minionych lat. Natomiast szczegółowy obraz uwzględnia porównanie według poszczególnych rodzajów zdarzeń, co również potwierdza stały poziom interwencji na obszarze chronionym powiatu czarkowsko-trzcianeckiego.

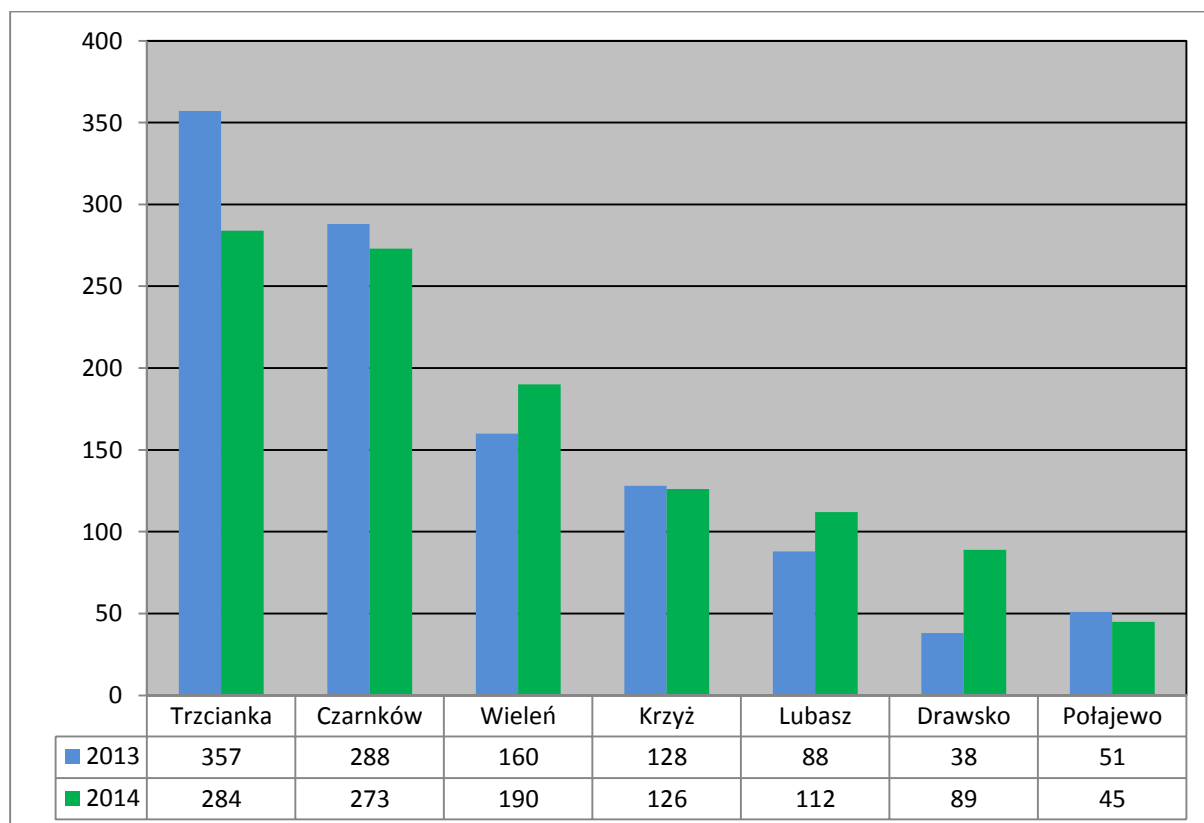
Statystyczne porównanie zdarzeń w latach 2010 - 2014 w rozbiciu na rodzaj interwencji jednostek ochrony przeciwpożarowej (pożar, miejscowe zagrożenie i alarm fałszywy) przedstawia poniższy wykres:



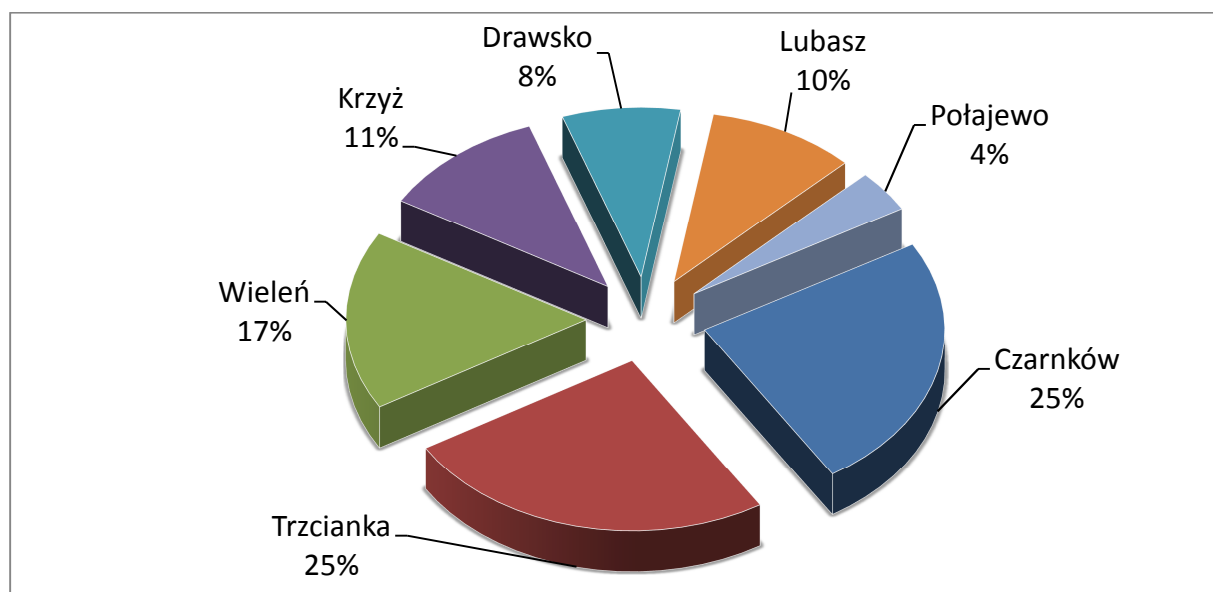
Procentowy rozkład ilości zdarzeń, podczas których interweniowały jednostki ochrony przeciwpożarowej w 2014 roku przedstawia wykres kołowy:



Najwięcej zdarzeń odnotowano w Mieście i Gminie Trzcianka (284 interwencje) oraz Mieście i Gminie Czarnków (273 interwencje). Najmniej zdarzeń odnotowano na terenie Gminy Połajewo (45 interwencje). Porównanie ilości zdarzeń z udziałem jednostek ochrony przeciwpożarowej za lata 2014 i 2013 z podziałem na gminy przedstawiają poniższe wykresy:

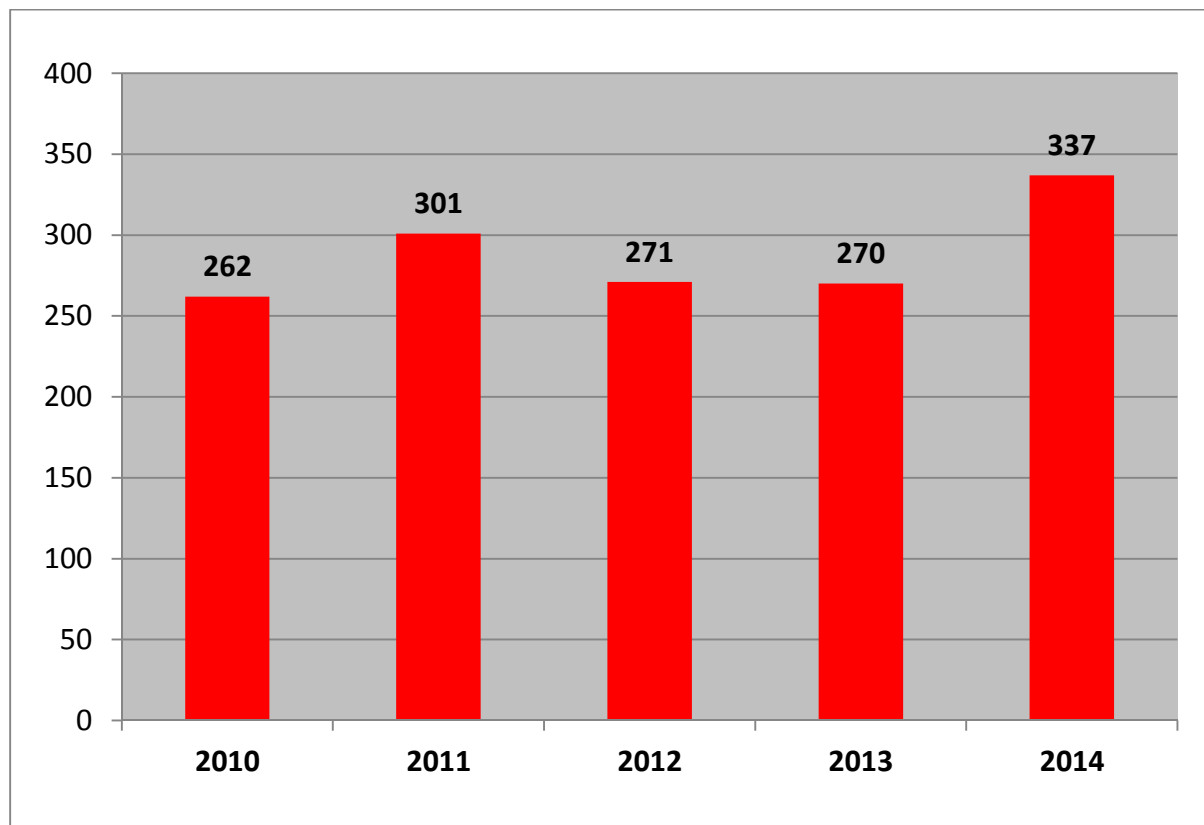


Procentowy udział jednostek ochrony przeciwpożarowej w 2014 roku według gmin przedstawia poniższy wykres kołowy:



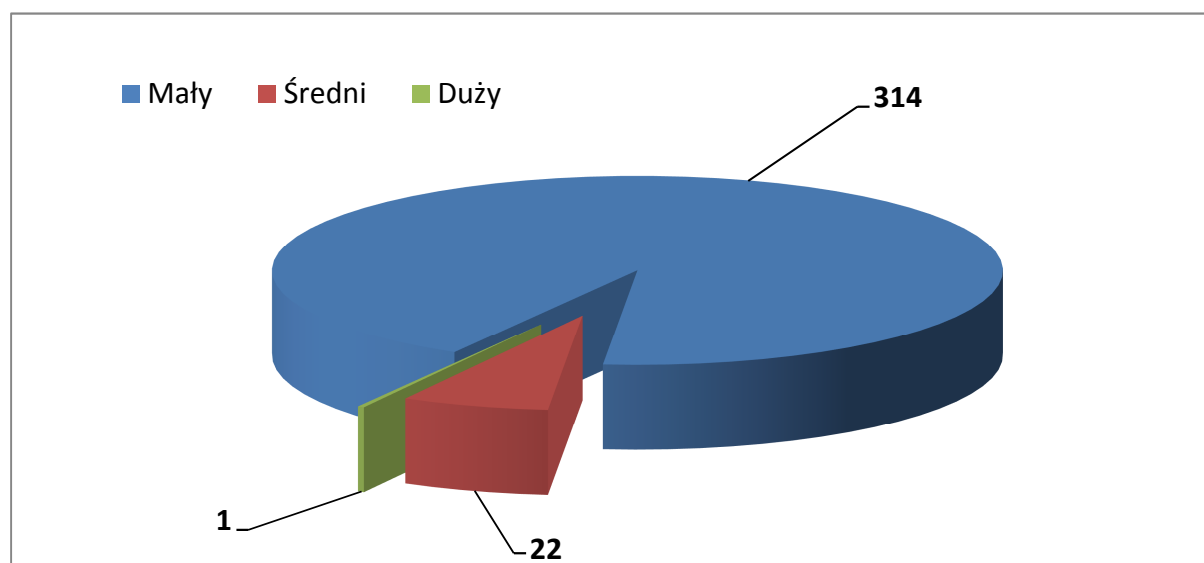
2. SYTUACJA POŻAROWA

W ogólnej liczbie 1120 interwencji jednostek straży pożarnej pożary stanowiły 30,1 % przy 337 interwencjach. W stosunku do roku 2013 ilość ta zwiększyła się o 67 zdarzeń. Pożary w latach 2010 - 2014 przedstawia poniższy histogram:



2.1. Sytuacja pożarowa według wielkości pożarów

W ogólnej liczbie 337 pożarów odnotowano: 314 pożarów małych, 22 pożary średnie i 1 pożar duży, co przedstawia poniż wykres kołowy:



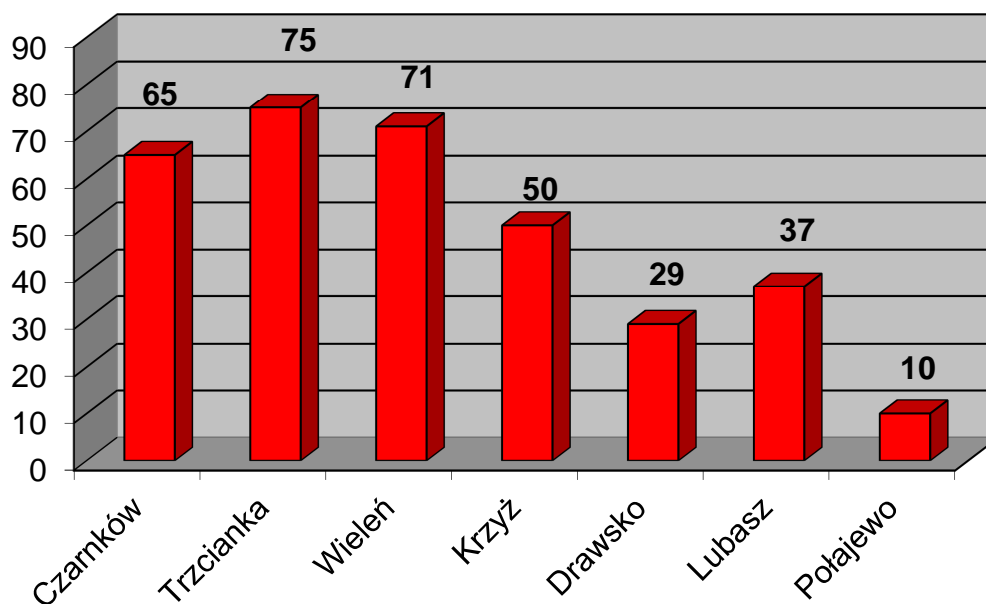
Niewielka ilość pożarów średnich i tylko jeden pożar duży świadczy o znacznej skuteczności sił i środków jednostek ochrony przeciwpożarowej powiatu czarnkowsko-trzcianeckiego. Jednakże niepokoi liczbę wszystkich odnotowanych zdarzeń pożarowych.

2.2. Sytuacja pożarowa w rozbiciu na gminy

Największą ilość pożarów odnotowano w mieście i gminie Trzcianka (75 pożarów) oraz mieście i gminie Wieleń (71 pożary), natomiast najmniejsza ilość tych zdarzeń miała miejsce w gminach Drawsko 29 i Połajewo 10. Poniższa tabela przedstawia pożary w 2014 roku w rozbiciu na gminy z uwzględnieniem wielkości.

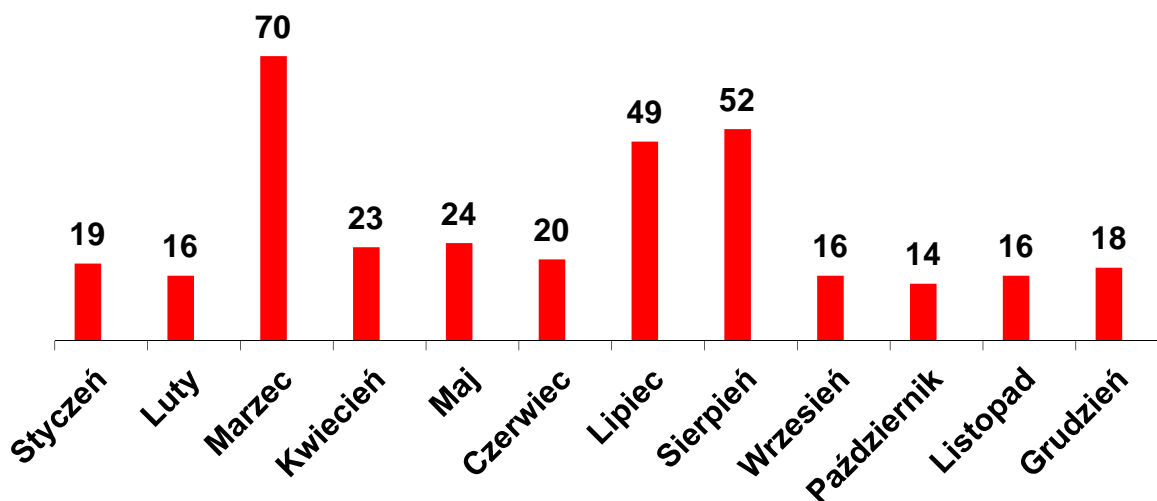
Lp	Gmina	Pożary				Razem
		małe	średnie	duże	b. duże	
1	M. Czarnków	19	1	0	0	20
2	Gm. Czarnków	42	3	0	0	45
3	M.i Gm.Trzcianka	73	2	0	0	75
4	M. i Gm. Wieleń	66	4	1	0	71
5	M. i Gm. Krzyż	45	5	0	0	50
6	Gm. Drawsko	27	2	0	0	29
7	Gm. Lubasz	32	5	0	0	37
8	Gm. Połajewo	10	0	0	0	10
Razem		314	22	1	0	337

Pożary powstałe w roku 2014r. z podziałem na gminy przedstawia wykres ilościowy:



2.3. Sytuacja pożarowa w rozbiu miesięcznym

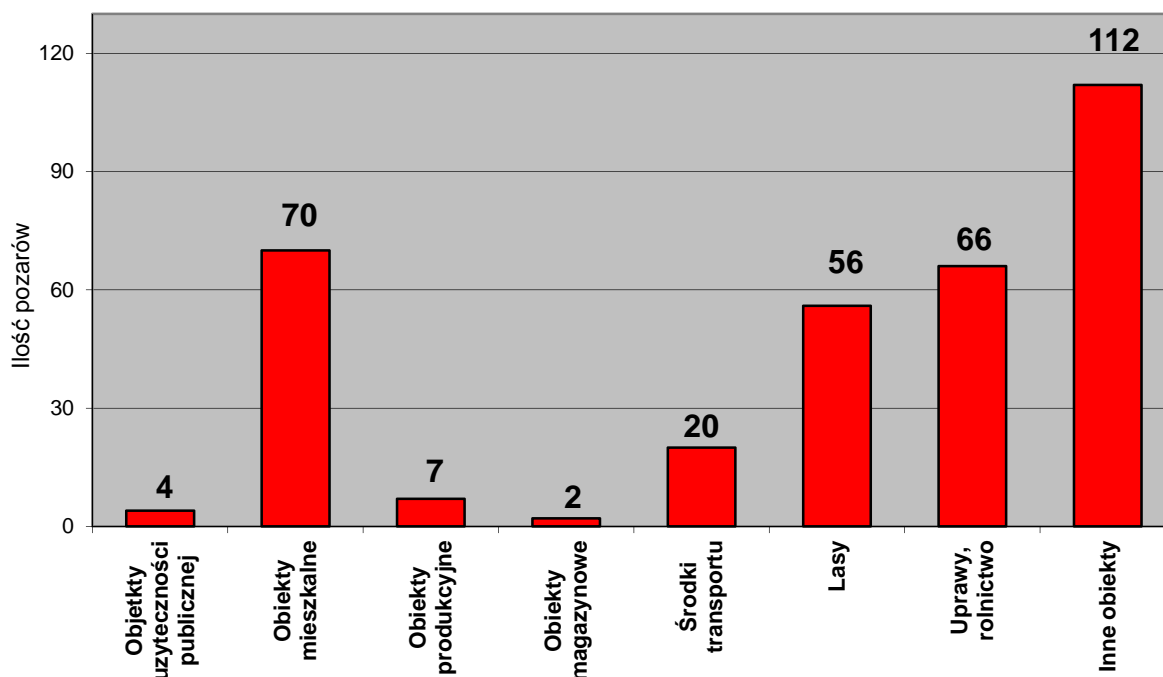
Pożary powstałe 2014 roku w rozbiu na poszczególne miesiące przedstawiono na poniższym wykresie:



Analizując występowanie pożarów w poszczególnych miesiącach należy stwierdzić, że największą ilość zanotowano w miesiącu marcu. W tym okresie większość pożarów dotyczyła traw i nieużytków rolnych.

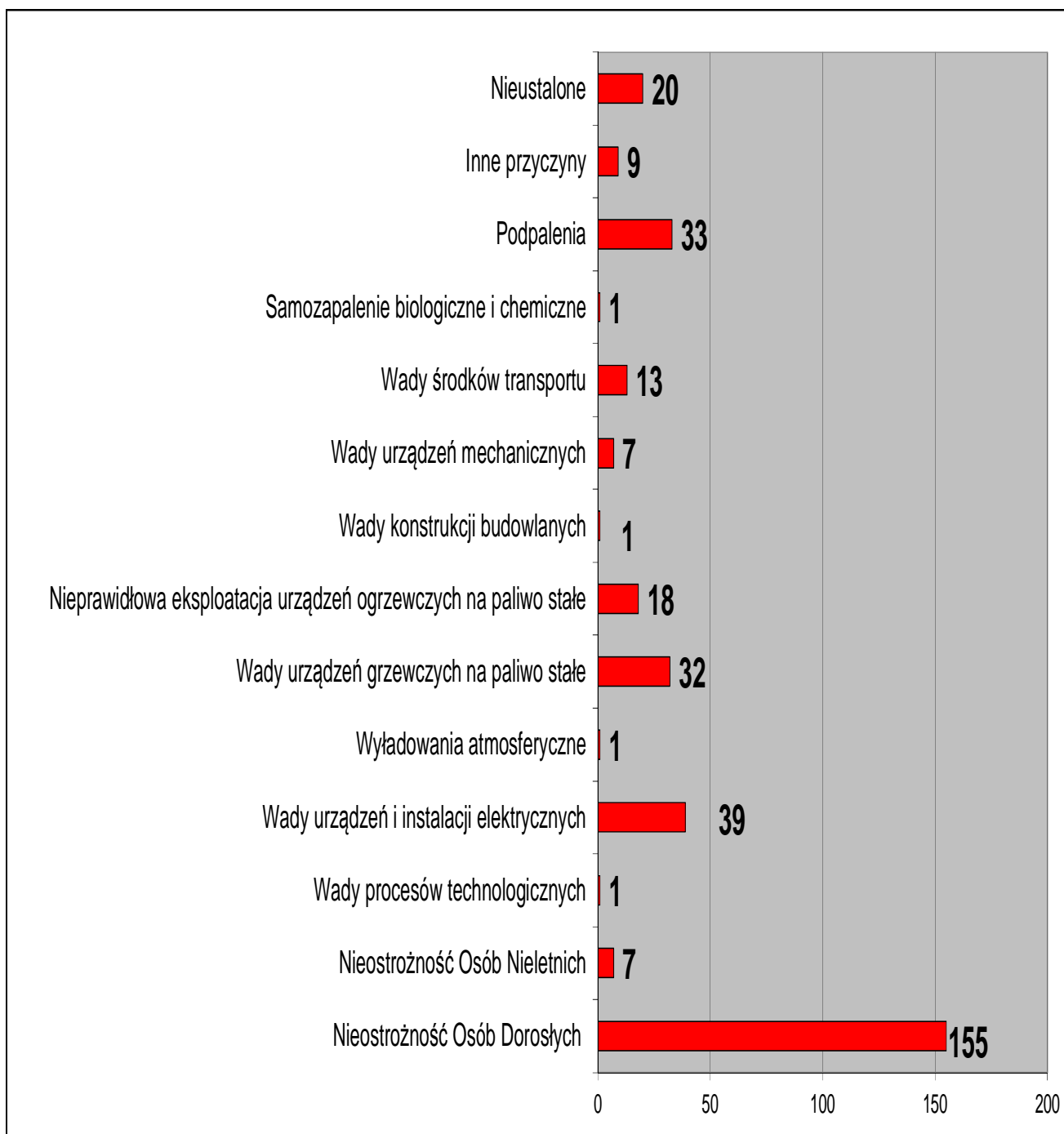
2.4. Sytuacja pożarowa w rozbiu na obiekty

Pożary w 2014 roku najczęściej występowały w obiektach określonych jako inne 112 razy oraz w obiektach mieszkalnych 70 razy, uprawach i rolnictwie to 66 razy, a lasy 56 razy. Ilość pożarów wg grup obiektów przedstawia poniższy wykres:



2.5. Pożary powstałe 2014 roku w rozbiciu na grupy przyczyn

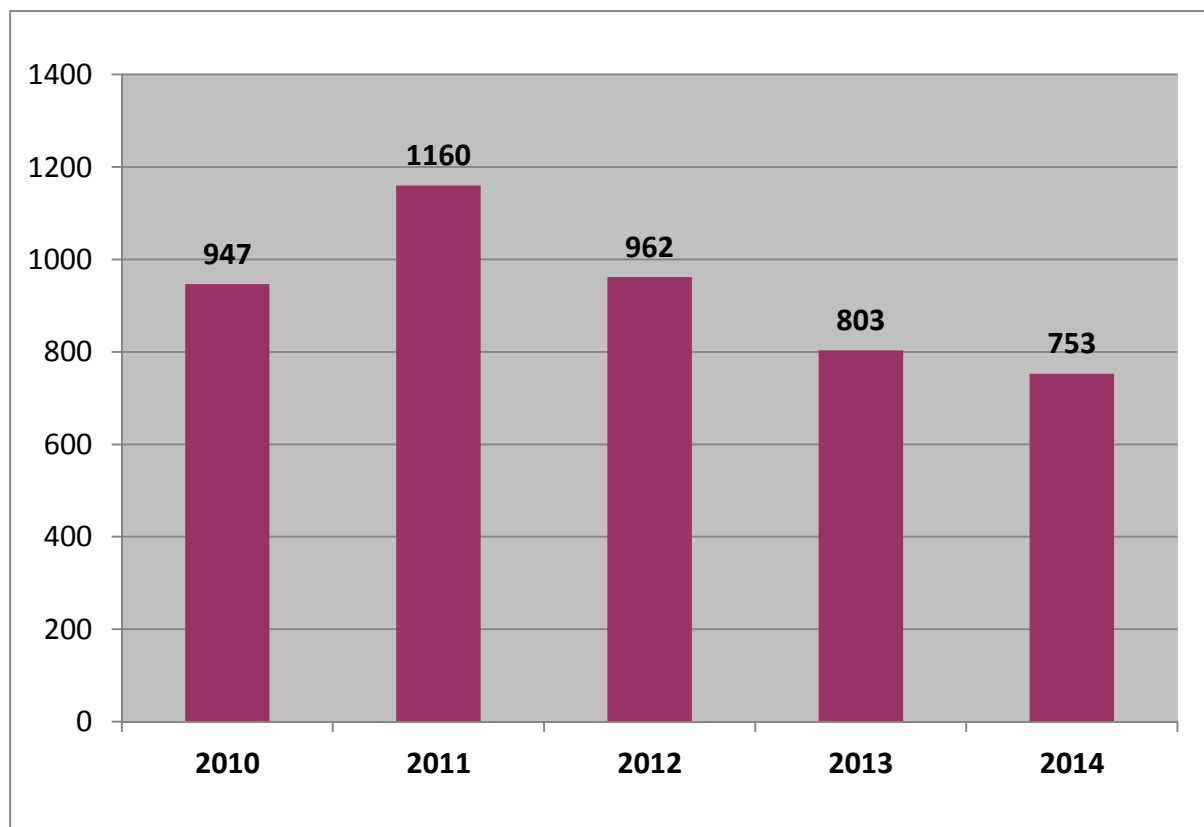
Przyczyny powstania pożarów w 2014 roku przedstawia poniższy histogram:



Analizując przyczyny powstawania 337 pożarów w 2014 roku należy stwierdzić, że największą grupę przyczyn pożarów stanowi jak w latach ubiegłych nieostrożność osób dorosłych przy posługiwaniu się ogniem otwartym (46 % przy 155 pożarach), natomiast kolejna przyczyna to szeroko rozumiana eksploatacja instalacji użytkowych w budynkach (wady urządzeń i instalacji elektrycznych, wady urządzeń grzewczych i nieprawidłowa ich eksploatacja) co stanowi 26,4 % przy 89 pożarach.

3. MIEJSCOWE ZAGROŻENIA

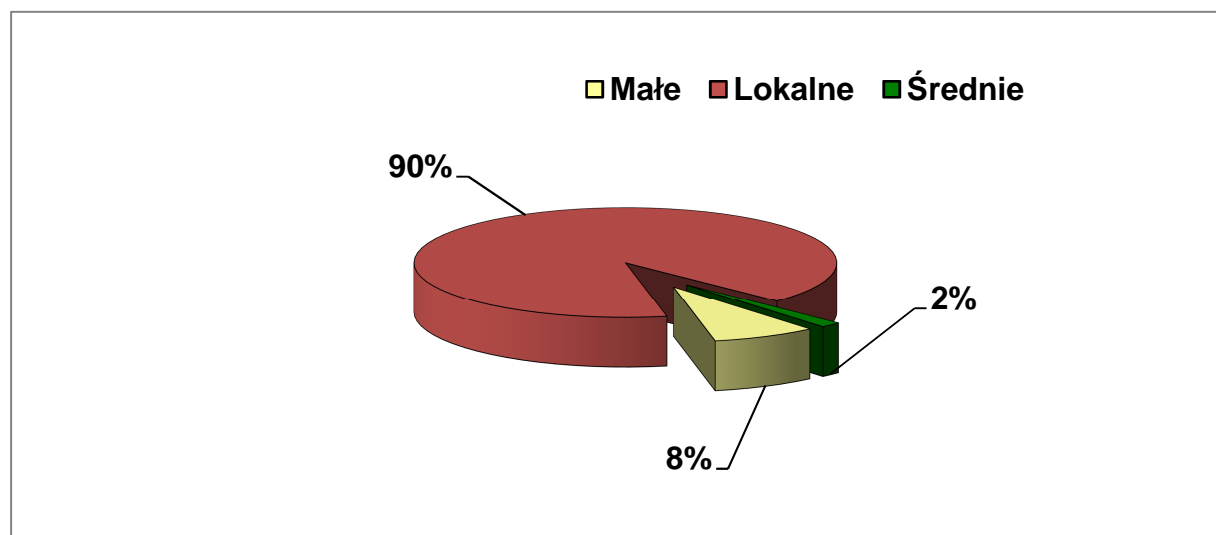
W całkowitej ilości 1120 interwencji straży pożarnej w 2014 r. doszło do 753 miejscowych zagrożeń (MZ) co stanowi 67,2 % wszystkich zdarzeń, w porównaniu do analogicznego okresu 2013 r. (803 zdarzenia) stanowi to spadek o 6,3% (tj. o 50 zdarzeń). Ilość miejscowych zagrożeń w latach 2010 – 2014 przedstawia wykres:



3.1. Miejscowe zagrożenia według ich wielkości

Największą grupę miejscowych zagrożeń stanowią zdarzenia zakwalifikowane, jako lokalne (681 zdarzeń, co stanowi 90, 5% wszystkich interwencji).

Miejscowe zagrożenia z podziałem na wielkość przedstawia poniższy wykres:

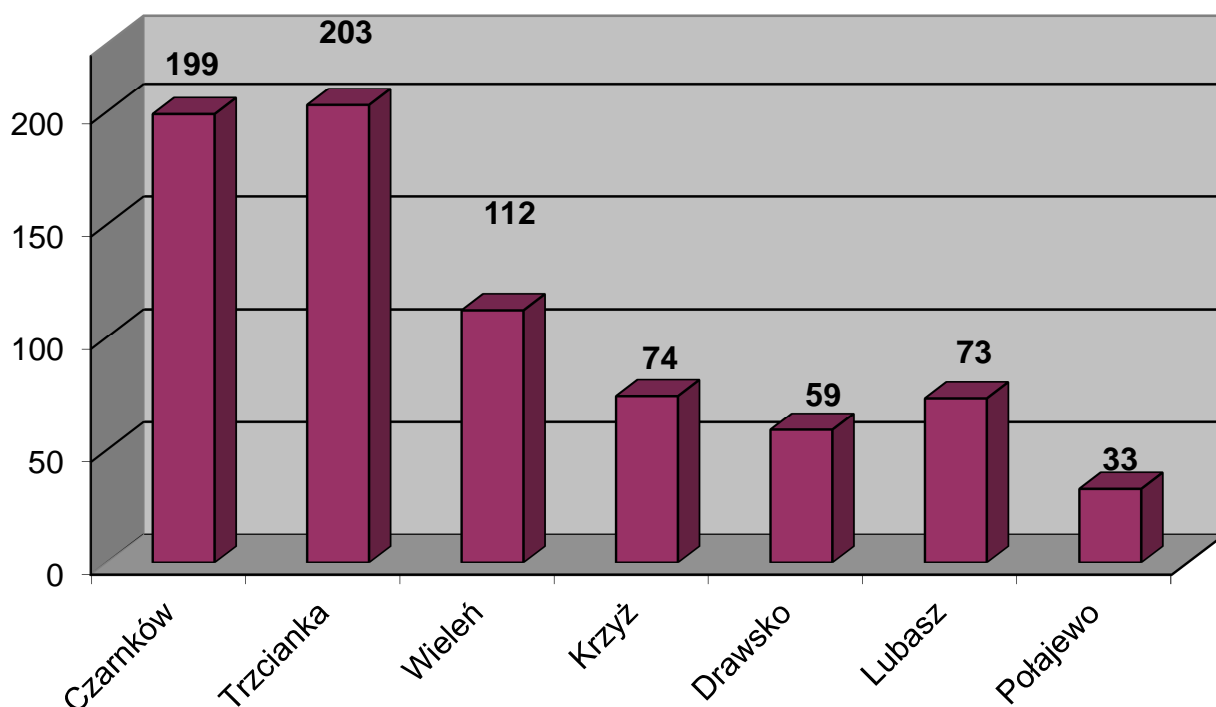


3.2. Miejscowe zagrożenia w rozbiciu na gminy

Rozpatrując występowanie miejscowych zagrożeń należy stwierdzić, że większość interwencji odnotowano na terenie miasta i gminy Trzcianka (203 interwencje) oraz miasta i gminy Czarnków (199 interwencje), najmniej w gminie Połajewo (33 interwencje). Poniższa tabela przedstawia miejscowe zagrożenia (MZ) z roku 2014 w rozbiciu na gminy z uwzględnieniem wielkości:

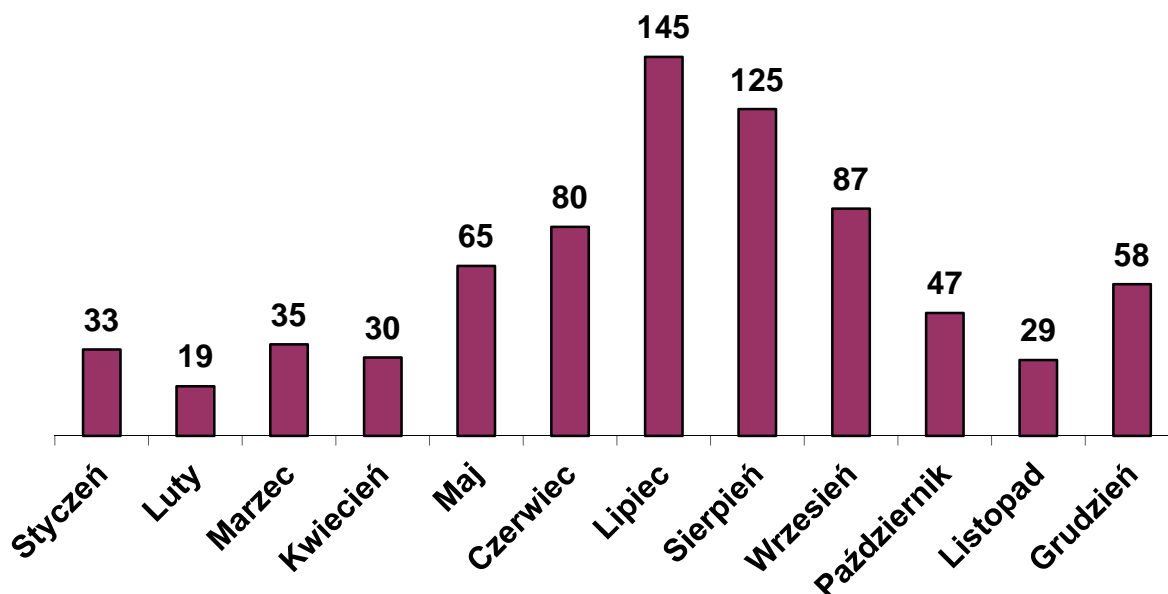
Lp	Gmina	M.Z				Razem
		małe	lokalne	średnie	duże	
1	M. Czarnków	10	79	1	0	90
2	Gm. Czarnków	7	102	0	0	109
3	M. i Gm. Trzcianka	21	179	3	0	203
4	M. i Gm. Wieleń	6	103	3	0	112
5	M. i Gm. Krzyż	11	62	1	0	74
6	Gm. Drawsko	1	57	1	0	59
7	Gm. Lubasz	3	67	3	0	73
8	Gm. Połajewo	1	32	0	0	33
Razem		60	681	12	0	753

Miejscowe zagrożenia powstałe w 2014 r. z podziałem na gminy przedstawia wykres:



3.3. Miejscowe zagrożenia w rozbiciu miesięcznym

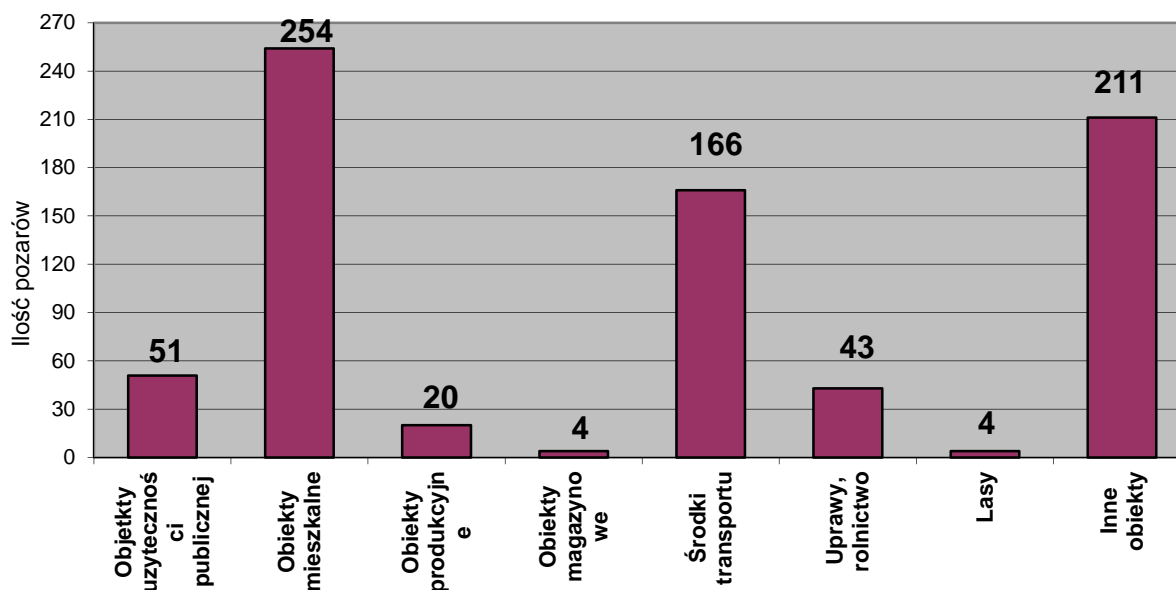
Fluktuację miejscowych zagrożeń w poszczególnych miesiącach przedstawia poniższy wykres:



Analizując występowanie miejscowych zagrożeń w poszczególnych miesiącach należy stwierdzić, iż największą ilość odnotowano w miesiącu lipcu i sierpniu.

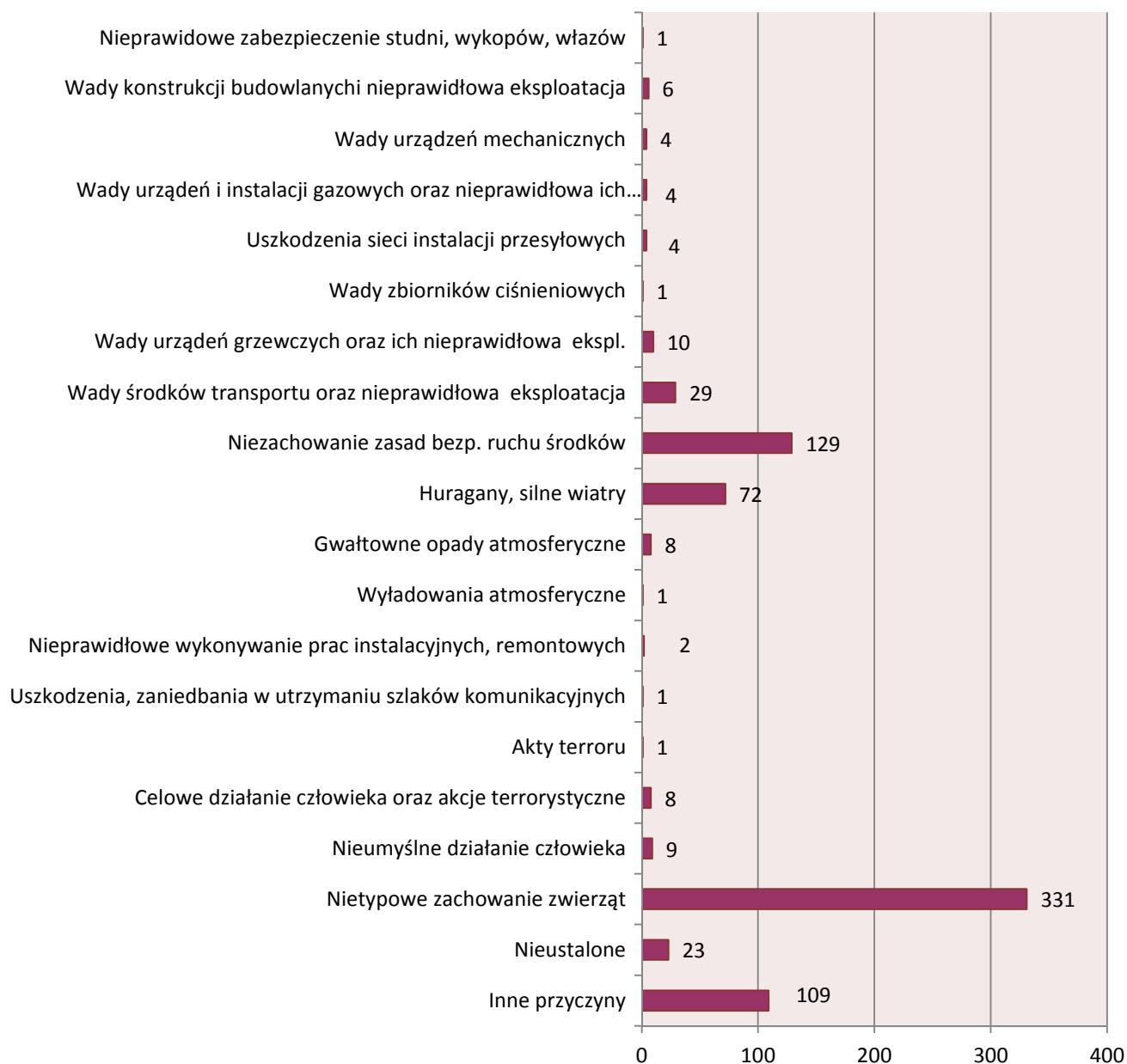
3.4. Miejscowe zagrożenia powstałe w 2014 roku w rozbiciu wg obiektów

Miejscowe zagrożenia występowały najczęściej w obiektach mieszkalnych 254 interwencji, z udziałem środków transportu 166 zdarzeń oraz w innych obiektach 211 razy (np. śmietniki, garaże samochodowe, obiekty przyrody naturalnej, pobocza dróg, szlaki kolejowe i manewrowe, drogi i ulice, trawy, trawniki, inne nietypowe obiekty). Ilość miejscowych zagrożeń wg grup obiektów przedstawia histogram:



3.5. Ilość miejscowych zagrożeń w rozbiciu wg przyczyn

Ilość miejscowych zagrożeń w roku 2014 w rozbiciu na przyczyny zdarzeń przedstawia poniższy histogram:



Głównymi przyczynami powstania miejscowych zagrożeń były:

- Nieotypowe zachowanie się zwierząt, owadów - 331 (305 w 2013r.) ,
- Niezachowanie zasad bezpieczeństwa w ruchu środków transportu - 129 (153 w 2013r.),
- Inne przyczyny - 109 (101 w 2013r.),
- Huragany, silne wiatr, tornada - 72 (121 w 2013r.).

4. STATYSTYKA UDZIAŁU JEDNOSTEK STRAŻY POŻARNYCH POWIATU CZARNKOWSKO TRZCIANECKIEGO W DZIAŁANIACH RATOWNICZO – GAŚNICZYCH.

W roku 2014 w działaniach ratowniczo - gaśniczych zaangażowanych było 1995 zastępów strażackich i 8698 strażaków PSP i OSP.

4.1. Udział jednostek PSP w zdarzeniach

Jednostki PSP działają na obszarze chronionym powiatu czarnkowsko-trzcianeckiego, jak również w ramach KSRG na terenie województwa i kraju. Najczęstsze interwencje do zdarzeń występują w gminach Trzcianka i Czarnków będących największymi aglomeracjami powiatu, a jednocześnie siedzibami Jednostek Ratowniczo Gaśniczych PSP.

Udział w zdarzeniach Jednostek Ratowniczo Gaśniczych PSP w latach 2013-2014 przedstawia poniższa tabela:

Nazwa jednostki		Rodzaj zdarzenia			Razem
		Pożar	M.Z	F.A	
JRG PSP Czarnków	2013r.	105	263	13	381
	2014r.	136	271	19	426
JRG PSP Trzcianka	2013r.	80	264	8	352
	2014r.	96	199	5	300
Razem w 2014 roku		232	470	24	726

Jednostki Ratowniczo-Gaśnicze PSP w 2014 roku wyjeżdżały do 726 zdarzeń, co stanowi niewielki spadek w porównaniu z rokiem 2013 (733 razy).

4.2. Udział jednostek OSP KSRG i OSP poza KSRG w zdarzeniach

Wyjazdy do zdarzeń Ochotniczych Straży Pożarnych należących do KSRG w latach 2013- 2014 z uwzględnieniem rodzaju zdarzenia przedstawia tabela:

Lp	Nazwa jednostki		Rodzaj zdarzenia			Razem
			Pożar	M.Z	F.A	
1.	OSP Biała	2013r	8	9	0	17
		2014r	7	6	0	13
2.	OSP Siedlisko	2013r	11	23	1	35
		2014r	7	20	0	27
3.	OSP Wieleń	2013r	57	84	7	148
		2014r	63	102	4	169

4.	OSP Rosko	2013r	9	21	1	31
		2014r	24	19	2	45
5.	OSP Krzyż	2013r	52	65	4	121
		2014r	54	69	2	125
6.	OSP Sarbka Sarbia	2013r	9	14	0	23
		2014r	8	12	1	21
7.	OSP Gajewo	2013r	4	15	0	19
		2014r	9	13	0	22
8.	OSP Lubasz	2013r	13	43	3	59
		2014r	32	54	2	88
9.	Przybychowo	2013r	5	8	0	13
		2014r	2	4	0	6
10.	OSP Połajewo	2013r	8	27	0	35
		2014r	7	16	1	24
11.	OSP Drawsko	2013r	16	26	2	44
		2014r	39	52	1	92
Razem w roku 2014			252	367	13	632

Z powyższej statystyki wynika, że najczęściej do zdarzeń dysponowano jednostki OSP Wieleń (169 interwencji), OSP Krzyż Wlkp. (125 interwencji) oraz OSP Drawsko (92 interwencji).

Udział Ochotniczych Straży Pożarnych poza KSRG w zdarzeniach w 2014 roku z uwzględnieniem rodzaju zdarzenia przedstawia poniższa tabela:

Lp	Nazwa jednostki	Ilość wyjazdów do:			Razem wyjazdy
		Pożar	M.Z.	F.A.	
1	OSP Pęckowo	25	10	0	35
2	OSP Krucz	24	6	0	30
3	OSP Kuźnica Zel.	11	9	0	20
4	OSP Miały	14	3	0	17
5	OSP Młynkowo	7	8	0	15
6	OSP Sokołowo	7	3	0	10
7	OSP Piłka	9	0	0	9
8	OSP Sierakówko	2	6	0	8
9	OSP Huta	5	2	0	7
10	OSP Jędrzejewo Cz.	7	0	0	7
11	OSP Stajkowo	6	1	0	7
12	OSP Tarnówko	4	2	0	6
13	OSP Stobno	2	2	1	5

14	OSP Niekursko	0	4	0	4
15	OSP Krosin	4	0	0	4
16	OSP Boruszyn	1	2	0	3
17	OSP Nowa Wieś	0	2	0	2
18	OSP Chelst	1	1	0	2
19	OSP Trzcianka	0	1	0	1
20	OSP Kawczyn	1	0	0	1
Razem		130	62	1	193

Z powyższego zestawienia wynika, iż wiodącymi podczas likwidacji zdarzeń są jednostki OSP włączone do KSRG działające na obszarze chronionego powiatu. Jednakże znaczny udział w zdarzeniach pozostałych OSP wskazuje na dalszą potrzebę wspierania szkoleniowego i organizacyjnego, jako lokalnych podmiotów ratowniczych.

4.3. Statystyka udziału jednostek ochrony przeciwpożarowej poza terenem powiatu

Zastępy PSP i OSP powiatu czarnkowsko-trzcianeckiego w 2014 roku uczestniczyły również w likwidacji 8 pożarów i 9 miejscowych zagrożeń na obszarach współdziałania przyległych powiatów: strzelecko-drezdeneckiego, wałęckiego, pilskiego, chodzieskiego i szamotulskiego. Ponadto w ramach Centralnego Odvodu Operacyjnego zastępy pożarnicze uczestniczyły w likwidacji skutków powodzi w województwie małopolskim i lubelskim (JRG PSP Czarnków), jak również uczestniczyli w wyjeździe z pomocą humanitarną na Ukrainę (JRG PSP Trzcianka). Zestawienie udziału jednostek przedstawiają tabele:

1. Pożary

L.p.	Data	Gmina	Powiat	Miejscowość	Jednostka
1	24.01.2014	Ujście	Pilski	Bronisławki	OSP Sarbka
2	12.03.2014	Wałęcki	Wałęcki	Wałcz	JRG Trzcianka
3	30.06.2014	Człopa	Wałęcki	Człopa	JRG Trzcianka
4	04.07.2014	Człopa	Wałęcki	Pieczyska	OSP Kuźnica Żelichowska
5	07.07.2014	Wronki	Szamotulski	tr. Głuchowiec- Maszewice	OSP Miały
6	13.07.2014	Drezdenko	Strzelecko- Drezdeński	Drawiny	OSP Krzyż Wlkp.
7	22.07.2014	Szydłowo	Pilski	Jaraczewo	JRG Trzcianka, OSP Siedlisko, OSP Biała, OSP Stobno, OSP Niekursko
8	09.08.2014	Szydłowo	Pilski	Różanka	JRG Trzcianka, OSP Niekursko

2. Miejscowe Zagrozenia

L.p.	Data	Gmina	Powiat	Miejscowość	Jednostka
1	01.02.2014	Ujście	Pilski	tr. Kruszewo-Sarbia	JRG Czarnków, OSP Sarbia
2	03.02.2014	Drezdenko	Strzelecko-Drezdeński	Stare Bielice	OSP Krzyż Wlkp.
3	03.04.2014	Wronki	Szamotulski	Głuchowiec	JRG Czarnków, OSP Miały, OSP Wieleń Płd.
4	19.04.2014	Wałcz	Wałecki	tr. Wałcz-Chwiram	JRG Trzcianka
5	14-21.05.2014	Jowiszowice	Oświęcimski woj. małopolskie	Oświęcim	JRG Czarnków
		Annopol	Kraśnicki woj. lubelskie	Annopol	
6	16.05.2014	Ryczywół	Obornicki	Orłowo	OSP Sierakówko
7	01.08.2014	Budzyń	Chodzieski	Niewiemko	JRG Czarnków, OSP Sarbka
8	02.09.2014	Budzyń	Chodzieski	Niewiemko	OSP Huta, OSP Sarbka
9	12.11.2014	Drezdenko	Strzelecko-Drezdeński	Stare Bielice	JRG Trzcianka, OSP Drawsko, OSP Krzyż Wlkp.
10	16-23.12.2014	Ukraina		Charków	JRG Trzcianka

4.4. Statystyka porównawcza udziału jednostek PSP i OSP

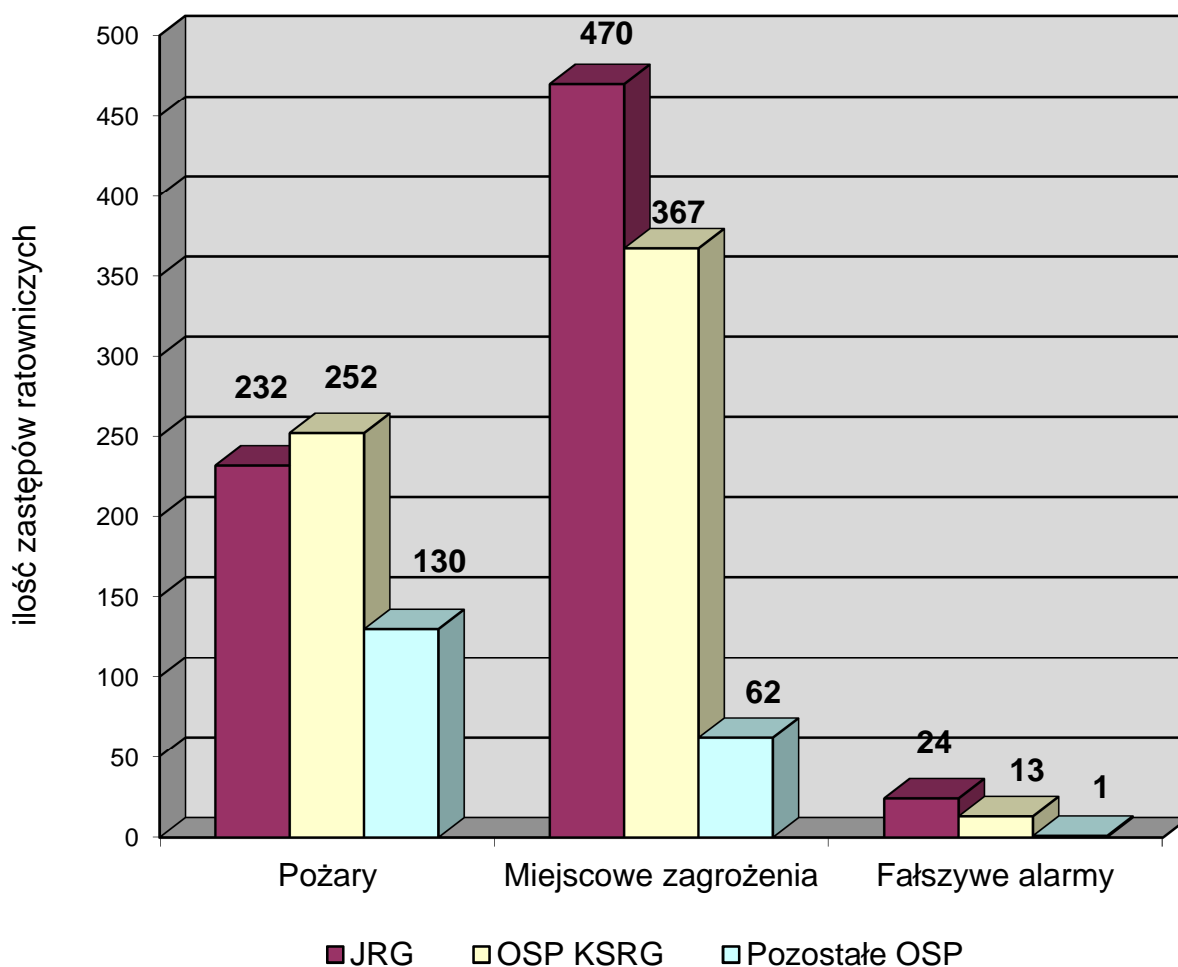
4.4.1. Udział zastępów ratowniczych w zdarzeniach

Udział zastępów ratowniczych (równoznaczne z wyjazdem pojazdów pożarniczych) PSP i OSP w zdarzeniach w poszczególnych gminach przedstawia poniższa tabela:

Lp	Gmina	Zastępy ratownicze			Razem
		JRG PSP	OSP z KSRG	Pozostałe OSP	
1	M. Czarnków	168	3	1	172
2	Gm. Czarnków	214	48	15	277
3	M i Gm. Trzcianka	408	40	13	461
4	M. i Gm. Wieleń	84	256	32	372
5	M. i Gm. Krzyż	26	166	20	212
6	Gm. Drawsko	15	99	39	153
7	Gm. Lubasz	107	102	46	255
8	Gm. Połajewo	37	27	28	92
Razem		1059	741	194	1994

Należy zauważyć, iż zwiększyła się wyjazdowość jednostek PSP do najdalej wysuniętych gmin powiatu, tj. Krzyża, Drawska i Wielenia, co jest spowodowane stosowaniem zasad dysponowania jednostek PSP do zdarzeń, w których występuje zagrożenie zdrowia lub życia poszkodowanych, obecność w tym rejonie wsparło również działania ratowniczo-gaśnicze jednostek OSP.

Udział zastępów ratowniczych PSP, OSP KSRG i pozostałych OSP w poszczególnych zdarzeniach obrazuje histogram:



4.4.2. Udział w zdarzeniach strażaków PSP i OSP

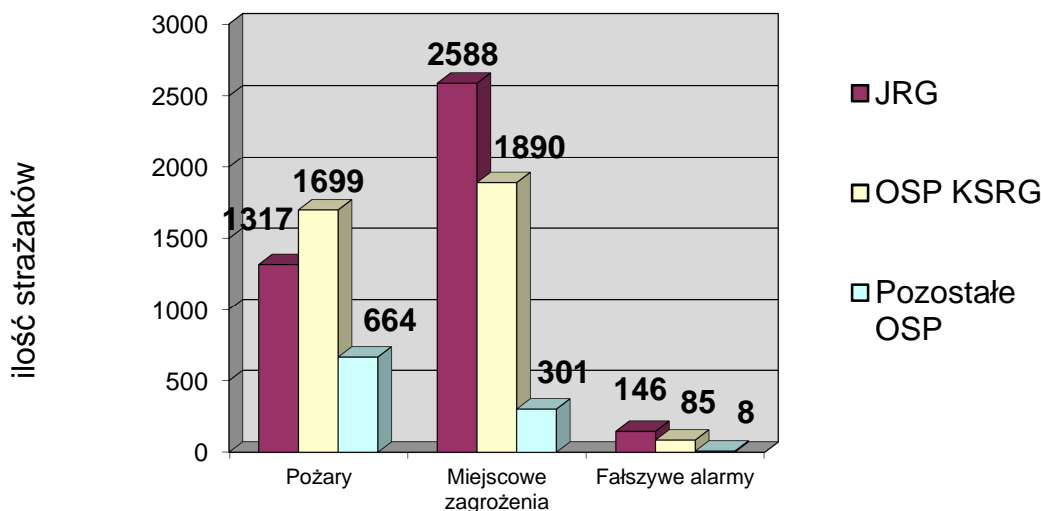
Udział w zdarzeniach strażaków PSP i OSP w porównaniu do poprzedniego okresu przedstawia tabela:

Liczba strażaków biorących udział w zdarzeniach	Jednostka	Rok	
		2013	2014
	PSP	3986	4051
OSP	3636	4647	
Ogółem biorących udział		7622	8698

Ilość strażaków (PSP, OSP z KSRG i pozostałe OSP) biorących udział w zdarzeniach w rozbiciu na poszczególne gminy przedstawia tabela:

Lp	Gmina	Osoby			Razem
		PSP	OSP z KSRG	Pozostałe OSP	
1	M. Czarnków	647	16	3	666
2	Gm. Czarnków	792	220	82	1094
3	M. i Gm.Trzcianka	1599	196	64	1859
4	M. i Gm. Wieleń	329	1317	177	1823
5	M. i Gm. Krzyż	77	808	108	993
6	Gm. Drawsko	59	463	168	690
7	Gm. Lubasz	410	497	221	1128
8	Gm. Połajewo	138	157	150	445
Razem		4051	3674	973	8698

Udział strażaków PSP i OSP w zdarzeniach z podziałem na pożary i miejscowe zagrożenia w roku 2014 obrazuje histogram:



Z powyższego wykresu wynika, że podczas poszczególnych zdarzeń (pożary, miejscowe zagrożenia i alarmy fałszywe) największy udział mają strażacy PSP i OSP KSRG ze znacznie mniejszym udziałem pozostałych OSP.

W porównaniu do lat poprzednich w działaniach uczestniczy coraz większa ilość strażaków PSP. Wzrosła również ilość strażaków OSP, co jest spowodowane precyzyjnym przestrzeganiem zasad dysponowania sił i środków jednostek ochrony przeciwpożarowej do zdarzeń gdzie występuje zagrożenie życia.

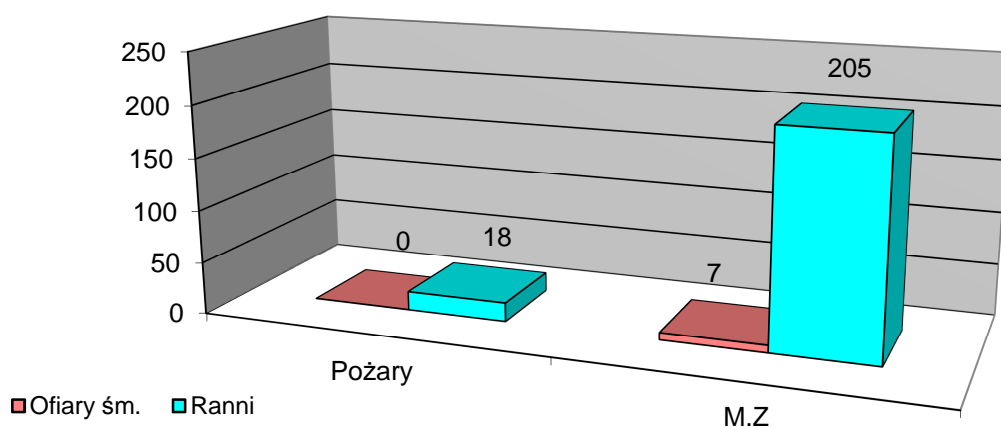
4.5. Zestawienie osób poszkodowanych w zdarzeniach

Ilość poszkodowanych - ofiar śmiertelnych i rannych podczas pożarów i MZ w rozbiciu na poszczególne gminy przedstawia poniższa tabela:

Lp	Gmina	Pożary		M.Z		Razem	
		Ranni	Śmierć	Ranni	Śmierć	Ranni	Śmierć
1	M. Czarnków	1	0	23	2	24	2
2	Gm. Czarnków	2	0	31	0	33	0
3	M. i Gm.Trzcianka	5	0	56	1	61	1
4	M. i Gm. Wieleń	4	0	43	1	47	1
5	M. i Gm. Krzyż	5	0	6	2	11	2
6	Gm. Drawsko	0	0	9	1	9	1
7	Gm. Lubasz	0	0	28	0	28	0
8	Gm. Połajewo	1	0	9	0	10	0
Razem		18	0	205	7	223	7

Podczas zdarzeń rannych zostało 223 osób (197 w 2013r.), natomiast w wyniku zdarzeń poniosło śmierć 7 osób (13 w 2013 r.).

Ilość poszkodowanych - ofiar śmiertelnych i rannych podczas pożarów i MZ przedstawia n podstawie tabeli obrazuje histogram:



4.6. Straty spowodowane zdarzeniami

Zestawienie strat i uratowanego mienia podczas zdarzeń w tys. PLN przedstawia poniższa tabela:

Lp	Gmina	Straty ogólne	Wartość uratowanego mienia
1.	Czarnków	694,9	1575
2.	m. Czarnków	204,7	5500
3.	Drawsko	178,1	420
4.	Krzyż Wlkp.	226,7	141
5.	Lubasz	475,9	318
6.	Połajewo	469	100
7.	Trzcianka	523,9	274
8.	Wieleń	696,8	1391

Dane z tabeli dotyczą strat i uratowanego mienia majątku skarbu państwa, osób prawnych, osób fizycznych i innych podmiotów.

III. INFORMACE KADROWE (KORPUSY, WYKSZTAŁCENIE, WIEK, WYSZKOLENIA PSP)

1. Wykształcenie i kwalifikacje strażaków PSP

W 2014 roku wykształcenie strażaków pozostało na tym samym poziomie w porównaniu do roku 2013. Warto nadmienić, że obecnie w komendzie nie ma osób z wykształceniem zasadniczym.

Wykształcenie ogólne

Poziom wykształcenia ogólnego przedstawia się następująco:

- wykształcenie wyższe i licencjackie - 29 osób (32%),
- wykształcenie policealne i średnie - 62 osoby (68%),
- wykształcenie zawodowe - brak.

Wykształcenie zawodowe

W roku sprawozdawczym 4 funkcjonariuszy ukończyło szkolenie uzupełniające strażaka ochrony przeciwpożarowej i na dzień 31.12.2014 dwóch funkcjonariuszy przebywało na w/w szkoleniu.

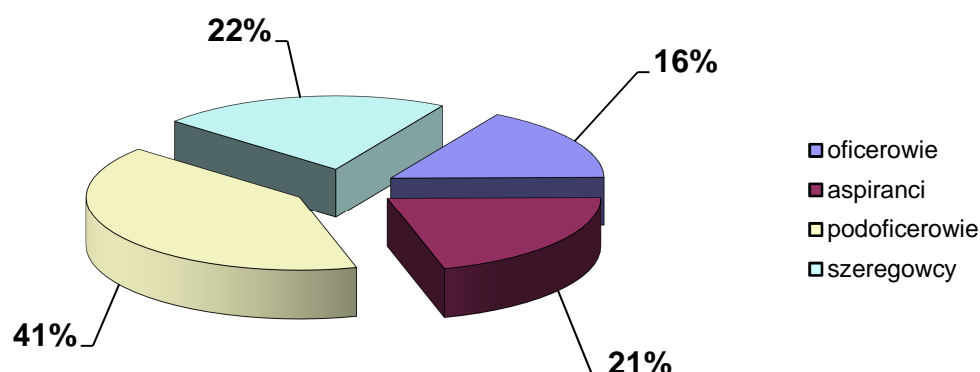
Kwalifikacje ogólne i zawodowe podwyższa:

- na studiach wyższych w systemie zaocznym - 1 osoba, - studia podyplomowe (1 osoba)
- na zaocznym studium aspirantów - 2 osoby

Kwalifikacje zawodowe strażaków PSP przedstawia poniższa tabela:

Oficerowie	Aspiranci	Podoficerowie	Szeregowcy	Razem
15	19	37	20	91

Udział procentowy kwalifikacji zawodowych strażaków PSP przedstawia wykres:



Obecne braki w wykształceniu zawodowym:

Szeregowych	Podoficerów
0	18

2. Odznaczenia i wyróżnienia

W 2014 roku awanse w stopniach otrzymało 23 strażaków, ponadto 9 osób wyróżniono odznaczeniami i medalami.

Awanse w stopniach otrzymało:

Korpus szeregowców	Korpus podoficerów	Korpus aspirantów	Korpus oficerów
3	11	4	5

Wydano 8 decyzji o przyznaniu nagród jubileuszowych:

- za 25 lat pracy – 5 osób,
- za 20 lat pracy – 3 osoby.

W 2014 roku 3 osoby mianowano do służby stałej.

3. Wiek i lata służby funkcjonariuszy

Wiek zatrudnionych strażaków w rozbiciu na poszczególne korpusy przedstawia poniższa tabela:

Wiek	KORPUS				RAZEM
	szeregowych	podoficerów	aspirantów	oficerów	
20-25	5	0	2	0	7
26-30	13	3	5	0	21
31-35	0	15	4	4	23
36-40	2	14	4	4	24
41-45	0	4	3	3	10
46-50	0	1	1	4	6
51-55	0	0	0	0	0
RAZEM	20	37	18	14	91

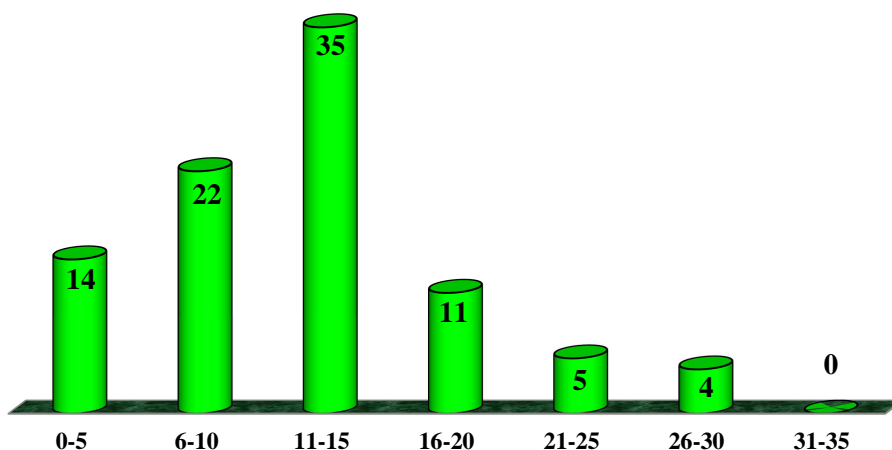
Na 91 zatrudnionych funkcjonariuszy, 28 jest w wieku do 30 lat, w przedziale wiekowym 31-40 lat jest 47 strażaków. W grupie powyżej 40 lat pracuje 16 strażaków.

Strukturę zatrudnienia funkcjonariuszy PSP według lat służby i wysługi emerytalnej przedstawia tabela:

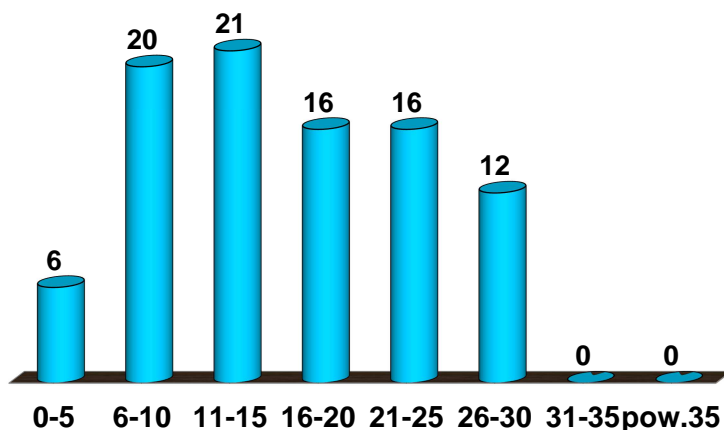
WYSŁUGA LAT SŁUŻBY	Zatrudnienie	WYSŁUGA EMERYTALNA	Zatrudnienie
0 - 5	14	0 - 5	6
6 - 10	22	6 - 10	20
11 - 15	35	11 - 15	21
16 - 20	11	16 - 20	16
21 - 25	5	21 - 25	16
26 - 30	4	26 - 30	12
31 - 35	0	31 - 35	0
pow. 35	0	pow. 35	0
Razem	91	Razem	91

Z poniższych danych wynika, że większość strażaków (71 osób) nie ma za sobą 15 lat służby, a 20 osób zawiera się w przedziale od 16 do 30 lat. W porównaniu do roku 2013 nastąpił niewielki wzrost ilości strażaków ze stażem służby powyżej 15 lat.

Strukturę zatrudnienia funkcjonariuszy PSP według lat służby przedstawia wykres:



Na wykresie przedstawiono strukturę zatrudnienia funkcjonariuszy PSP według wysługi emerytalnej:



IV. JEDNOSTKI OCHOTNICZYCH STRAŻY POŻARNYCH NA TERENIE POWIATU – ORGANIZACJA I WYSZKOLENIE

1. Stan Ochotniczych Straży Pożarnych w powiecie czarnkowsko-trzcianeckim

Związek Ochotniczych Straży Pożarnych na terenie powiatu czarnkowsko-trzcianeckiego zrzesza 45 jednostek Ochotniczych Straży Pożarnych, w tym 32 Jednostki Operacyjno-Techniczne Ochotniczych Straży Pożarnych typu „S” (wyposażone w samochód ratowniczo-gaśniczy). Z pośród tych jednostek 11 działa w ramach Krajowego Systemu Ratowniczo- Gaśniczego (KSRG).

Do KSRG należą Jednostki OSP przedstawione w poniższej tabeli:

Lp.	Nazwa jednostki	Typ	Kat. JOT	Gmina
1	OSP Biała	S	JOT 3	Trzcianka
2	OSP Siedlisko	S	JOT 3	
3	OSP Wieleń	S	JOT 2	Wieleń
4	OSP Rosko	S	JOT 3	
5	OSP Krzyż	S	JOT 2	Krzyż
6	OSP Sarbka	S	JOT 3	Czarnków
7	OSP Gajewo	S	JOT 3	
8	OSP Lubasz	S	JOT 3	Lubasz
9	OSP Przybychowo	S	JOT 3	Połajewo
10	OSP Połajewo	S	JOT 3	
11	OSP Drawsko	S	JOT 3	Drawsko

Pozostałe jednostki OSP typu S i M na terenie powiatu przedstawiono poniżej:

Lp.	Nazwa jednostki	Typ	Kat. JOT	Gmina
1.	OSP Stobno	S	JOT 3	Trzcianka
2.	OSP Niekursko	S	JOT 3	
3.	OSP Nowa Wieś	S	JOT 4	
4.	OSP Trzcianka	S	JOT 4	
5.	OSP Miały	S	JOT 4	Wieleń
6.	OSP Kuźnica Żelichowska	S	JOT 4	Krzyż
7.	OSP Huta	S	JOT 3	Czarnków
8.	OSP Ciszkowo	S	JOT 4	
9.	OSP Jędrzejewo	S	JOT 4	

10.	OSP Krucz	S	JOT 3	Lubasz
11.	OSP Sokołowo	S	JOT 3	
12.	OSP Jędrzejewo	S	JOT 4	
13.	OSP Stajkowo	S	JOT 4	
14.	OSP Boruszyn	S	JOT 4	Połajewo
15.	OSP Młynkowo	S	JOT 4	
16.	OSP Sierakówko	S	JOT 4	
17.	OSP Tarnówko	S	JOT 3	
18.	OSP Krosin	S	JOT 4	
19.	OSP Klimas Krosin	S	JOT 4	
20.	OSP Pęckowo	S	JOT 4	Drawsko
21.	OSP Piłka	S	JOT 4	
22.	OSP Chelst	S	Brak	
23.	OSP Kawczyn	S	Brak	
24.	OSP Czarnków	M	Brak	Czarnków
25.	OSP Gębice	M	Brak	
26.	OSP Marunowo	M	Brak	
27.	OSP Śmieszkowo	M	Brak	
28.	OSP Walkowice	M	Brak	
29.	OSP Romanowo Dolne	M	Brak	
30.	OSP Kamionka	M	Brak	Lubasz
31.	OSP Prusinowo	M	Brak	
32.	OSP Krosinek	M	Brak	Połajewo
33.	OSP Dzierżąžno Wielkie	M	Brak	Wieleń
34.	OSP Wrzeszczyna	M	Brak	

2. Szkolenia ochotniczych straży pożarnych

Komenda Powiatowa PSP Czarnków prowadzi nadzór nad przeszkoleniem członków ochotniczych straży pożarnych do udziału w działaniach ratowniczo gaśniczych. Szkolenie ochotniczych straży pożarnych w powiecie czarnkowsko-trzcianeckim przeprowadzają funkcjonariusze tutejszej komendy zgodnie z systemem szkolenia Komendy Głównej PSP. Wyszkolenie w strażaków OSP w gminach powiatu czarnkowsko-trzcianeckiego przedstawia poniższa tabela.

W 2014 r. przeprowadzono 9 kursów szkoleniowych OSP kwalifikujących do udziału w działaniach ratowniczych. Zestawienie przeprowadzonych szkoleń i liczbę absolwentów szkoleń doskonalących członków OSP przedstawia poniższa tabela:

Nazwa przeprowadzonego kursu	Liczba absolwentów
Szkolenie podstawowe strażaków ratowników OSP cz. I	30
Szkolenie podstawowe strażaków ratowników OSP cz. II	62
Szkolenie z kwalifikowanej pierwszej pomocy (KPP)	13
Szkolenie kierowców-konserwatorów sprzętu ratowniczego OSP	46
Szkolenie strażaków OSP z działań przeciwpowodziowych oraz ratownictwa na wodzie	53
Szkolenie naczelników	16
Razem	220

Plan szkoleń ratowników OSP przewidziany na 2014 rok został wykonany w 100%. W roku 2015 r. należy kontynuować szkolenie członków OSP w celu wyeliminowania braków podczas kolejnych kursów:

- Szkolenie naczelników,
- Szkolenie strażaków ratowników OSP cz. I,
- Szkolenie strażaków ratowników OSP cz. II,
- Szkolenie strażaków ratowników OSP z zakresu działań przeciwpowodziowych oraz ratownictwa na wodach,
- Szkolenie ratownictwa technicznego,
- Szkolenie praktyczne z przyjmowania statków powietrznych LPR.

Wykaz minimalnego wyszkolenia w poszczególnych jednostkach OSP z KSRG
zgodne z normatywem KG PSP

OSP z KSRG	Strażak Ratownicz. I		Strażak Ratownicz. II		Ratownictwo techniczne		Ratowni. wodne p.powod i rat. na wodach		Kierowców konserwatorów sprzętu		Dowódców		Naczelników		Medyczne KPP	
	stan	brak	stan	brak	stan	brak	stan	Brak	stan	brak	stan	brak	stan	brak	stan	brak
Sarbka-Sarbia	17	0	15	0	9	0	2	2	5	0	6	0	4	0	4	0
Gajewo	14	0	14	0	9	0	2	2	3	0	5	0	4	0	3	1
Krzyż Wlkp.	24	0	24	0	15	0	12	0	9	0	10	0	6	0	8	0
Drawsko	28	0	21	0	18	0	10	0	9	0	9	0	3	0	8	0
Lubasz	22	0	22	0	14	0	9	0	7	0	12	0	8	0	10	0
Wieleń	29	0	26	0	20	0	5	0	9	0	11	0	3	0	11	0
Rosko	32	0	25	0	15	0	6	0	4	0	7	0	4	0	7	0
Siedlisko	22	0	20	0	8	0	2	2	2	1	2	0	2	0	8	0
Biała	17	0	15	0	7	0	2	2	3	0	5	0	3	0	4	0
Połajewo	29	0	29	0	21	0	1	3	6	0	10	0	4	0	6	0
Przybychowo	12	0	9	3	6	0	0	4	0	3	5	0	2	0	3	1
Razem	246	0	220	3	142	0	51	15	57	4	82	0	43	0	72	2

Minimalny standard wyszkolenia jednostek OSP włączonych do KSRG:

- przeszkolenie podstawowe - 12 druhów,
- przeszkolenie naczelników - 2 druhów,
- przeszkolenie dowódców - 2 druhów,
- przeszkolenie kierowców-konserwatorów sprzętu - 3 druhów,
- przeszkolenie z zakresu ratownictwa technicznego - 4 druhów,
- przeszkolenie z zakresu kwalifikowanej pierwszej pomocy - 4 druhów,
- przeszkolenie z zakresu kierowania ruchem drogowym - 4 druhów,
- przeszkolenie z zakresu współdziałania z SP ZOZ LPR - 4 druhów,
- przeszkolenie przeciwpowodziowe oraz ratownictwo wodne - 4 druhów

V. SPRZĘT PSP I OSP - STAN, BRAKI

1. Państwowa Straż Pożarna

1.1. Wyposażenie w pojazdy

Wyposażenie Komendy Powiatowej PSP w Czarnkowie oraz poszczególnych jednostek ratowniczo-gaśniczych w pojazdy przedstawiają poniższe tabele:

Samochody pożarnicze i specjalne KP PSP Czarnków przedstawia tabela:

Lp.	Marka pojazdu	Typ pojazdu	Rok prod.
1	Citroen Berlingo	SLKw	2008
2	Ford Transit Custom	SLBus	2013
3	Skoda Octavia	SLOp	2014

Samochody JRG PSP Czarnków przedstawia tabela:

Lp.	Marka pojazdu	Typ pojazdu	Rok prod.
1	Jelcz JPH 415	SD 37	1988
2	Renault Mascott	SLRT 1/1	2003
3	MAN L 87	GCBA 5/32	2006
4	Mitsubishi L200	SLRR	2009
5	MAN TGM 13.290	GBA	2011

Samochody JRG PSP Trzcianka przedstawia tabela:

Lp.	Marka pojazdu	Typ pojazdu	Rok prod.
1	Iveco C65A	SLRt 1/1	2002
2	Renault Kangoo 1,4	SLKw	2004
3	Man TGL/N04/C	SHD 25	2008
4	MAN TGS 26. 440 6x6	GCBA 9,5/64	2009
5	Renault Midlum 300.14	GBA 2,5/16	2010
6	Volvo FM 6XR	SCW 3000	2011
7	Ford Ranger XLT	SLRr	2011

1.2. Doposażenie JRG w sprzęt w 2014 roku

W 2014 roku KP PSP w Czarnkowie zakupiła i przekazała do użytkowania w KP PSP Czarnków samochód operacyjny z wyposażeniem SLOp marki Skoda Octavia III Combi 1,4 TSI o wartości 85 965,00zł.

Samochód ten został zakupiony przy współudziale środków finansowych następujących samorządów i instytucji:

- Gmina Miasta Czarnków : 15 000 zł,
- Powiat Czarnkowsko-Trzcianecki: 10 965 zł,
- Gmina Krzyż Wielkopolski: 20 000 zł,
- WFOŚ i GW w Poznaniu: 40 000 zł

W roku sprawozdawczym jednostki ratowniczo-gaśniczych otrzymały niżej wymieniony sprzęt pożarniczy zakupiony przez KW PSP w Poznaniu w ramach Wojewódzkiego Funduszu Wsparcia PSP na łączną kwotę 146 911,31 zł, przy znaczny udziale środków finansowych z WFOŚiGW w Poznaniu (do 50 % wartości każdego sprzętu tj. 75 423,27 zł) oraz samorządów i instytucji z powiatu czarnkowsko-trzcianeckiego (kwota ogółem 49 250 zł):

- Gmina Trzcianka 16 000 zł,
- SAPA Aluminium sp. z o.o. Trzcianka 9 000 zł,
- STEICO sp. z o.o. Czarnków 8 000 zł,
- WORD Piła 6 250 zł,
- Nadleśnictwo Sarbia 3 000 zł,
- Nadleśnictwo Krucz 3 000 zł,
- Nadleśnictwo Krzyż 2 000 zł,
- Nadleśnictwo Wronki 2 000 zł.

Lp.	Rodzaj sprzętu	Ilość szt.	Wartość ogółem
1.	Namiot pneumatyczny NP-38 sypiany-ratowniczy	1	44 476,09
2.	Kamera termowizyjna Drager UCF 9000	1	32 403,00
3.	Stacja IQ Express do kalibracji mierników Multi Pro	1	5 043,60
4.	Myjka ultradźwiękowa typu IS-120 do masek aparatów ochrony dróg oddechowych (ODO)	1	13 905,54
5.	Suszarka Harstra M18 do masek aparatów ODO	1	8 956,48
6.	Defibrylator AED LIFEPAK 1000	1	6 489,00
7.	Miernik gazu Multi Pro z sensorami LEL,O ₂ ,CO,H ₂ S	2	4 665,60
8.	Maszt oświetleniowy do łodzi	1	3 000,00
9.	Środek pianotwórczy Roteor M x 1000 kg	2	7 581,60
10.	Ubranie żaroodporne typ ciężkiego	4	10 886,40
11.	Rękawice strażackie specjalne Fire-Max	80	9 504,00
RAZEM			146 911,31

Dodatkowo KP PSP w Czarnkowie, w związku z oszczędnościami na poszczególnych paragrafach ze środków budżetowych dokonała niezbędnych zakupów różnego rodzaju sprzętu ratowniczego, łączności, ochrony osobistej strażaka na łączną kwotę 96 042,54 zł:

Lp.	Rodzaj sprzętu	Ilość szt.	Wartość ogółem
1.	Sprzęt pożarniczy	87	30 132,13
2.	Sprzęt szkoleniowy	1	2 714,00
3.	Sprzęt informatyczny	2	669,00
4.	Sprzęt biurowy	6	4 698,00
5.	Sprzęt łączności	6	11 923,20
6.	Meble kuchenne, biurowe i koszarowe	56	45 906,21
RAZEM			96 042,54

2. Ochotnicze Straże Pożarne

2.1. Wyposażenie w pojazdy

Na terenie powiatu czarnkowsko-trzcianeckiego działają 33 jednostki Ochotniczych Straży Pożarnej typu „S”, z czego 11 należy do KSRG. Łącznie jednostki OSP dysponują 46 pojazdami pożarniczymi i specjalnymi. Wykaz pojazdów będących na wyposażeniu OSP przedstawia tabela:

Lp.	Jednostka OSP	Typ samochodu	Wiek w latach	Uwagi
Gmina Czarnków				
1	OSP Ciszkowo	SLBus	21	
2	OSP Gajewo	GBA 2,5/16	24	KSRG
		GBA 2,5/16	39	
3	OSP Huta	GBM 2/8	25	
4	OSP Jędrzejewo	GBA 2,5/16	28	
5	OSP Sarbka-Sarbia	GBM 2/8	26	KSRG
		GBA 2/17/2,5	14	
Gmina Drawsko				
6	OSP Drawsko	GBM 2,5/8	24	KSRG
		SLRt	0	
7	OSP Chełst	GLM 8	27	
8	OSP Kawczyn	SLRR	12	
9	OSP Pęckowo	GCBA 6/32	24	
10	OSP Piłka	GBA 2,5/16	34	

Gmina Lubasz				
11	OSP Lubasz	GBA 2,5/16	3	KSRG
		GCBA 6/32	25	
12	OSP Krucz	GBM 2/8	34	
13	OSP Sokołowo	GCBM 4,5/8	30	
14	OSP Jędrzejewo	GLM 8	25	
15	OSP Stajkowo	GLM 8	18	
Gmina Trzcianka				
16	OSP Biała	GBA 2,5/16	30	KSRG
17	OSP Nowa Wieś	GBM 2/16	39	
18	OSP Siedlisko	GBA 2,5/16	30	KSRG
		SH 18	27	
19	OSP Stobno	GBA 2,5/16	34	
20	OSP Niekursko	GBM 2/8	30	
21	OSP Trzcianka	GBA 2/16	17	
Gmina Wieleń				
22	OSP Wieleń	GBA 2,5/16	6	KSRG
		GBA 2,5/20	13	
		SD-30	37	
		SLRR	21	
		SLOp	13	
23	OSP Rosko	GBA 2,5/16	21	KSRG
24	OSP Miąty	GBM 3/8	26	
Gmina Połajewo				
25	OSP Połajewo	GBA 2/16	5	KSRG
26	OSP Przybychowo	GBM 2,5/8	26	KSRG
		SLKw	21	
27	OSP Boruszyn	GBM 3/8	29	
28	OSP Młynkowo	GCBA 6/32	24	
29	OSP Krosin	GBM 2,5/8	27	
30	OSP Sierakówko	GBM 2/8	28	
31	OSP Tarnówko	GBA 2,5/16	29	
Gmina Krzyż				
32	OSP Krzyż Wlkp.	GBA 3,5/25	1	KSRG
		GBA 2,5/16	19	
		SLRT	2	
		SLOp	13	
33	OSP Kuźnica Żelichowska	GBA 2,5/16	38	

Sprzęt transportowy użytkowany w jednostkach OSP jest w większości przestarzały i wymagający wymiany. Pojazdy mają ponad 20 lat. Jedynie kilka jednostek posiada nowe pojazdy. W 2014 roku OSP Drawsko pozyskało nowy samochód specjalny SLRt marki Ford Transit.

2.2. Środki przyznane dla jednostek OSP z KSRG

Jednostki wchodzące w skład KSRG otrzymały w roku 2014 na swoją działalność dotację z budżetu państwa w wysokości ogółem: **153 320 zł**.

Wysokość przyznanych środków dla jednostek OSP z KSRG przedstawia tabela:

Lp.	Jednostka OSP	Wydatki bieżące zł	Zakupy inwestycyjne zł
1.	Sarbka-Sarbia	6 100,00	10 000,00
2.	Gajewo	6 100,00	10 000,00
3.	Krzyż Wlkp.	10 100,00	10 000,00
4.	Lubasz	8 200,00	10 000,00
5.	Przybychowo	6 100,00	3 000,00
6.	Połajewo	6 100,00	10 000,00
7.	Biała	6 100,00	10 000,00
8.	Siedlisko	8 100,00	0
9.	Wieleń	12 120,00	7 000,00
10.	Rosko	6 200,00	0
11.	Drawsko	8 100,00	0
RAZEM:		83 320,00	70 000,00

Ze środków bieżących zakupiono 243 sztuk lub kompletów sprzętu pożarniczego, między innymi: sprzęt ochrony osobistej, miernik wielogazowy, pirometr, pilarka do drewna, węże pożarnicze, drabiny, radiotelefony, armatura wodna, sprzęt ochrony dróg oddechowych, sprzęt burzący, wysokościowy, ostrzegawczy i oświetleniowy.

Ze środków inwestycyjnych zakupiono 7 zestawów ratownictwa wodnego dla OSP: Gajewo, Sarbka-Sarbia, Krzyż Wielkopolski, Lubasz, Połajewo, Biała i Wieleń oraz agregat prądotwórczy dla OSP Przybychowo.

Komenda Wojewódzka PSP w Poznaniu przekazała w 2014 roku dla jednostek OSP KSRG powiatu czarnkowsko-trzcianeckiego niżej wymieniony sprzęt pożarniczy:

- **OSP KSRG Krzyż Wlkp.:** samochód specjalny operacyjny SLOp marki Opel Astra rok prod. 2001 oraz zestaw narzędzi hydraulicznych marki Lukas (pompa, nożyce, rozpieracz ramieniowy) rok prod. 1992,1994
- **OSP KSRG Połajewo** rozpieracz kolumnowy marki Lukas rok prod. 1994
- **OSP KSRG Wieleń** sprężarka do ładowania butli powietrznych 200 atm. marki ERTG rok prod. 1978

VI. DZIAŁALNOŚĆ OPERACYJNA I SZKOLENIOWA (W TYM BHP)

Działalność operacyjną Komendy Powiatowej Państwowej Straży Pożarnej w Czarnkowie prowadzi **Wydział Operacyjno - Szkoleniowy**. Wydział bezpośrednio nadzoruje **Stanowisko Kierowania Komendanta Powiatowego (SKKP)** i służby Dyżurnych Operacyjnych Powiatu (DOP). Sprawuje również nadzór nad operacyjnym i szkoleniowym funkcjonowaniem **Jednostek Ratowniczo Gaśniczych PSP w Czarnkowie i Trzciance, jednostek Ochotniczych Straży Pożarnych KSRG i pozostałych Ochotniczych Straży Pożarnych** na terenie Powiatu Czarnkowsko-Trzcianeckiego.

1. Stanowisko Kierowania Komendanta Powiatowego w Czarnkowie (SKKP)

Stanowisko Kierowania Komendanta Powiatowego zwane dalej „SKKP”, wchodzi w skład Wydziału Operacyjno - Szkoleniowego. Służba w SKKP pełniona jest w systemie zmianowym 12 godzinnym. Do podstawowych zadań należy przyjmowanie zgłoszeń alarmowych o zagrożeniach, dysponowanie jednostek ochrony przeciwpożarowej do likwidacji zdarzeń oraz koordynowanie działań ratowniczo-gaśniczych na terenie powiatu.

Do sierpnia 2014 roku SKKP w Czarnkowie działało w ramach Zintegrowanego Stanowiska Dyspozytorskiego. W ramach Systemu Państwowego Ratownictwa Medycznego decyzją wojewody wielkopolskiego numer alarmowy 999 został przeniesiony do Scentralizowanej Dyspozytorni Medycznej w Pile, a ZSD przestało funkcjonować.

2. Jednostki Ratowniczo Gaśnicze PSP

Działalność interwencyjna Komendy Powiatowej PSP w Czarnkowie realizowana jest przez dwie Jednostki Ratowniczo-Gaśnicze PSP w Czarnkowie (JRG PSP 1) i Trzciance (JRG PSP 2). W Jednostkach Ratowniczo-Gaśniczych PSP Komendy Powiatowej PSP w Czarnkowie codziennie pełni dyżur 16 ratowników w systemie 24 godzinnym.

Do zakresu działania JRG nr 1 i nr 2 należy w szczególności:

- organizowanie i prowadzenie działań ratowniczo-gaśniczych w czasie walki z pożarami oraz podczas likwidacji miejscowych zagrożeń,
- dokumentowanie toku pełnienia służby ze szczególnym uwzględnieniem sporządzania informacji z prowadzonych działań ratowniczo-gaśniczych,
- wykonywanie pomocniczych czynności w czasie klęsk żywiołowych oraz innych miejscowych zagrożeń, gdy działaniami kierują inne służby,

- wykonywanie czynności ratowniczych w obszarze chronionym oraz w ramach odwołów operacyjnych (WOO i COO wytypowane SIS JRG PSP Czarnków i Trzcianka na terenie całego kraju, a także zagranicą w ramach Modułu Gaszenia Pożarów Lasów JRG PSP Trzcianka),
- wykonywanie specjalistycznych czynności ratowniczych w obszarze chronionym oraz w ramach odwołów operacyjnych z zakresu ratownictwa technicznego, chemiczno-ekologicznego, wysokościowego, wodnego i medycznego na poziomie podstawowym,
- przygotowywanie własnych sił i środków do wypełniania zadań ratowniczych na przydzielonym obszarze chronionym,
- współdziałanie z innymi służbami ratowniczymi na przydzielonym obszarze działania w zakresie doskonalenia likwidacji zdarzeń,
- rozpoznawanie zagrożeń pożarowych i innych, poznawanie własnego terenu działania, w tym organizacja i udział w ćwiczeniach na obiektach,
- organizowanie i realizowanie zajęć sportowych dla strażaków pełniących służbę w JRG,
- organizowanie i prowadzenie doskonalenia zawodowego, oraz prowadzenie szkoleń Ochotniczych Straży Pożarnych w ramach Ośrodka Szkolenia KP PSP w Czarnkowie,
- udział w aktualizacji: procedur ratowniczych, dokumentacji operacyjnej,
- udział w przygotowaniu analiz z działań ratowniczo-gaśniczych,
- sporządzanie analiz i wniosków z działań ratowniczo-gaśniczych prowadzonych przez JRG oraz OSP z KSRG,
- współdziałanie przy planowaniu systemów łączności dyspozycyjnej, dowodzenia i współdziałania, a także systemów alarmowania na obszarze działania JRG,
- prowadzenie i udział w inspekcjach gotowości operacyjnej OSP na obszarze działania JRG pod względem przygotowania do działań ratowniczo-gaśniczych,
- systematyczne analizowanie potrzeb w zakresie sprzętu pożarniczego i ratowniczego, środków gaśniczych, sorbentów i dyspergentów oraz ustalanie z wydziałem operacyjno-szkoleniowym priorytetów w tym zakresie,
- zabezpieczenie majątku komendy powiatowej będącego w użytkowaniu JRG,
- udział i organizacja pokazów posiadanego sprzętu.

3. Szkolenia i ćwiczenia

Zestawienie ilościowe ćwiczeń, kontroli gotowości bojowej, alarmów itp. przeprowadzanych w jednostkach KPPSP Czarnków przedstawia tabela:

Wykonywane zadanie	Ilość	
	2013	2014
Ćwiczenia taktyczno - bojowe	5	7
Ćwiczenia aplikacyjne SKKP	16	20
Ćwiczenia aplikacyjne dowódczo-sztabowe	0	2
Ćwiczenie - przeniesienie SKKP w miejsce zastępcze	0	1
Ćwiczenia wojewódzkie MODUŁU LAS	1	1
Alarmy ćwiczebne JRG i inspekcje gotowości bojowej	12	8
Rozpoznanie operacyjne obiektów	75	25
Pokazy	30	33
Kontrole doraźne w JRG i SKKP	87	134
Zawody sportowe organizowane przez KW PSP	3	2
Zawody sportowe organizowane przez KP PSP	0	1

Zestawienie liczby absolwentów kursów kwalifikacyjnych, specjalistycznych i szkoleń dla strażaków PSP w 2014 roku przedstawia poniższa tabela:

Nazwa kursu	Liczba absolwentów
Szkolenie okresowe z zakresu BHP	76
Kurs kwalifikacyjny pierwszej pomocy	41
Szkolenie obsługi detektorów wielogazowych i kalibracji	6
Szkolenie Dyżurnych Operacyjnych Powiatu - POZNAŃ	1
Szkolenie liderów ratownictwa specjalistycznego	5
Szkolenie obsługi sprzętu do kontroli ODO	6

Zestawienie ilościowe ćwiczeń, kontroli gotowości bojowej itp. przeprowadzane w OSP przedstawia tabela:

Wykonywane zadanie	Ilość	
	2013	2014
Inspekcje gotowości bojowej OSP (z wyłączeniem ksrg)	0	21
Inspekcje OSP z KSRG	11	11
Zawody Powiatowe OSP (ilość/ ilość drużyn / ilość osób)	1/20/160	0
Zawody Gminne (ilość / ilość drużyn / ilość osób)	5/66/528	5/56 /539

4. Bezpieczeństwo i higiena pracy

W roku 2014 nie nastąpiły zmiany w organizacji służby BHP. Sprawy z zakresu BHP prowadzone były przez Zastępcę Komendanta Powiatowego PSP w Czarnkowie. W roku 2014 zrealizowano zagadnienia w zakresie dokonania oceny ryzyka zawodowego, przeprowadzania szkoleń bhp, kontroli warunków pracy w podległych jednostkach, prowadzono nadzór nad odpowiednim wyszkoleniem strażaków w zakresie obsługi i eksploatacji maszyn oraz sporządzano dokumentację powypadkową.

W ramach nadzoru kontroli nad przestrzeganiem warunków pracy przeprowadzane są na bieżąco kontrole, przeglądy pojazdów i wyposażenia. W budynkach należących do Komendy Powiatowej PSP w Czarnkowie powołana komisja bhp dokonała przegląd warunków pracy, sporządzając protokół z usterkami i wnioskami do ich realizacji w roku bieżącym i na następne lata. Z przyczynami i skutkami zaistniałych wypadków przy pracy zapoznawane są zmiany służbowe JRG nr 1 i 2 oraz Dyżurni SKKP w trakcie szkoleń doskonalących i okresowych. Tematyka bhp stanowi nieodłączny element procesu doskonalenia zawodowego stanowiąc uzupełnienie konspektów, prezentacji multimedialnych, ćwiczeń na obiektach z zastosowaniem bezpiecznych zachowań zgodnie z rozporządzeniem Ministra Spraw Wewnętrznych i Administracji z dnia 16 września 2008 r. w sprawie szczegółowych warunków bezpieczeństwa i higieny służby strażaków Państwowej Straży Pożarnej (Dz. U. z dnia 10 października 2008).

Szkoleniem wstępnym i stanowiskowym objęci byli nowo przyjęci do służby. Szkolenie okresowe w zakresie bezpieczeństwa i higieny służby (BHS) odbyli strażacy delegowani na kursy doszkalające oraz wszystkie zmiany służbowe. Szkolenie okresowe przeprowadzono w miesiącu grudniu dla funkcjonariuszy pełniący służbę w systemie zmianowym.

Stan wypadkowości.

W 2014 roku na terenie działania Komendy Powiatowej PSP w Czarnkowie odnotowano 4 wypadki funkcjonariuszy PSP (2 w JRG Trzcianka i 2 w JRG Czarnków). W toku badania okoliczności zaistniałych 4 wypadków ustalono, że przyczyną 1 wypadku była nieostrożność nieuwaga własna podczas prowadzenia prac konserwacyjnych, a w 3 przypadkach przyczyną były trudne, nierówne, śliskie przejścia, przestrzenie podłóże w trakcie alarmu i działań ratowniczo gaśniczych.

Odnutowano również dwa lekkie wypadki strażaków OSP, jeden podczas działań ratowniczych (OSP Wieleń) oraz drugi w trakcie alarmu do zdarzenia (OSP Krzyżu).

VII. DZIAŁALNOŚĆ KONTROLNO – ROZPOZNAWCZA

W celu rozpoznawania zagrożeń, realizacji nadzoru nad przestrzeganiem przepisów przeciwpożarowych oraz przygotowywania do działań ratowniczych Państwowa Straż Pożarna przeprowadza czynności kontrolno-rozpoznawcze. Zadania kontrolno-rozpoznawcze w roku 2014 Komendant Powiatowy realizował przy pomocy sekcji kontrolno-rozpoznawczej. Podstawą do wszelkich działań podejmowanych przez kierownika sekcji oraz młodszego specjalisty są informacje wynikające ze znajomości terenu, analizy stanu bezpieczeństwa w zakresie ochrony przeciwpożarowej obiektów i terenów oraz zaistniałych zdarzeń pożarowych i innych miejscowych zagrożeń.

Główne kierunki działań skierowane były na przeprowadzenie czynności kontrolno-rozpoznawczych w obiektach:

- użyteczności publicznej (przedszkola, szkoły podstawowe, gimnazja),
- produkcyjnych i magazynowych,
- sakralnych,
- mieszkalnego (budynki mieszkalne).

1. Działalność kontrolna

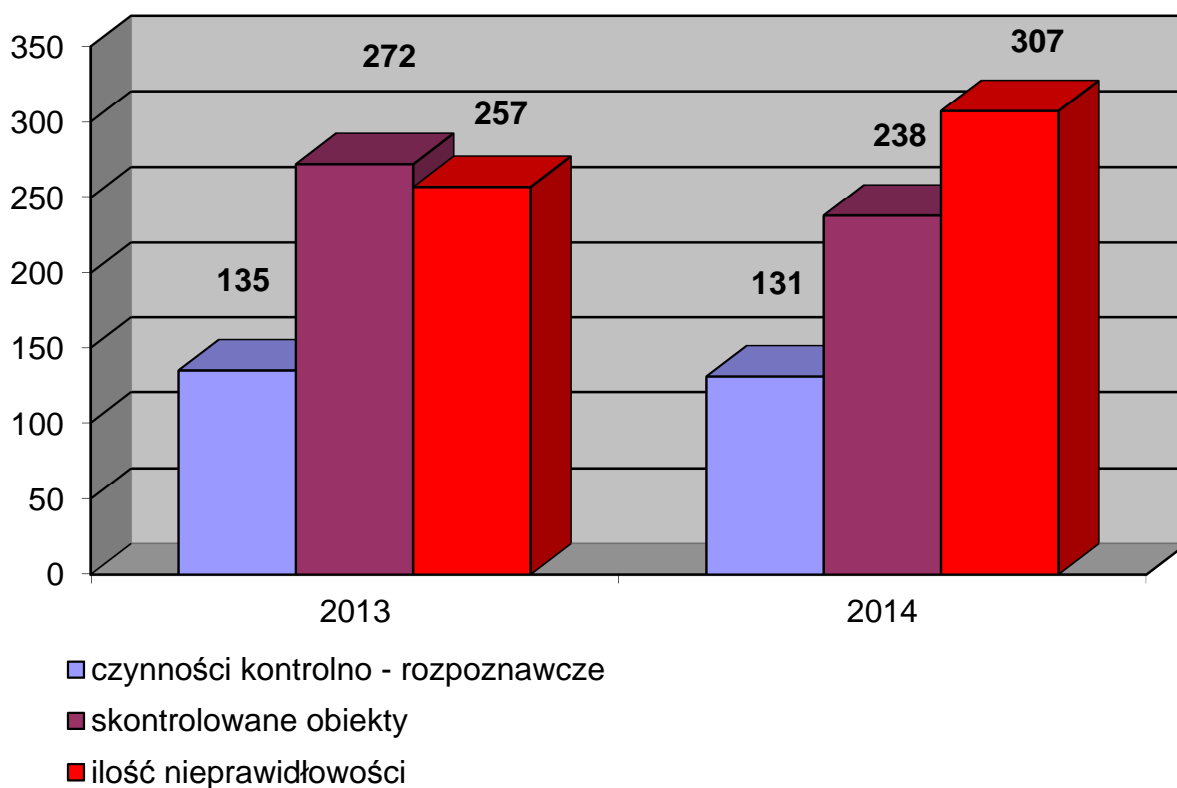
Czynności kontrolno-rozpoznawcze przedstawia tabela:

Wyszczególnienie	2013	2014
1. Ilość kontroli	135	131
- Ilość kontroli podstawowych (planowanych)	16	34
- Ilość kontroli sprawdzających	42	25
- ilość kontroli podstawowych (doraźnych)	49	41
- odbiory obiektów	28	31
2. Ilość skontrolowanych obiektów	272	238
3. Ilość ujawnionych nieprawidłowości	257	307
4. Ilość pożarów / dochodzeń popożarowych	270/0	337/0
5. Opinie dot. wymagań ppoż. / Zaświadczenia / Interpretacje	16 / 1 / 1	15 / 2 / 1

Ilość i strukturę przeprowadzonych kontroli w 2014 roku przedstawia tabela:

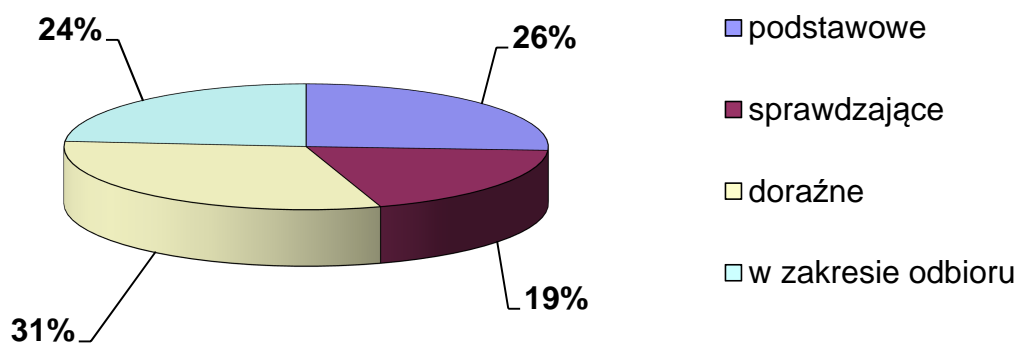
Typ obiektu	Ilość
Użyteczności publicznej (U) - razem	65
Szkoły podstawowe, gimnazjalne, ponadgimnazjalne	14
Kluby dziecięce, przedszkola, domy przedszkolne	24
Administracyjno- biurowe	3
Domy towarowe, supermarkety, sklepy wielobranżowe	12
Dworce	0
Wodociągi	0
Kościóły	7
Dyskoteki i lokale gastronomiczne	2
Widowiskowo – sportowe	3
Szpitala, Centra medyczne	0
Inne	0
Zamieszkania zbiorowego (Z) - razem	5
Hotele, motele	3
Domy wczasowe i pensjonaty	1
Internaty	0
Domy dziecka	0
Noclegownie	0
Domy pomocy społecznej	1
Budynki mieszkalne wielorodzinne (W)	21
Obiekty produkcyjne i magazynowe (PM) - razem	32
Stacje paliw i gazu płynnego	4
Bazy i rozlewnie gazu płynnego	2
Budynki produkcyjne	16
Instalacje technologiczne poza bud., oczyszczalnie ścieków	0
Magazyny, hurtownie, garaże	4
Inne	6
Gospodarstwa rolne (IN)	2
Lasy (L)	6

Zestawienie ilości wykonanych kontroli, skontrolowanych obiektów oraz stwierdzonych nieprawidłowości przedstawia histogram:



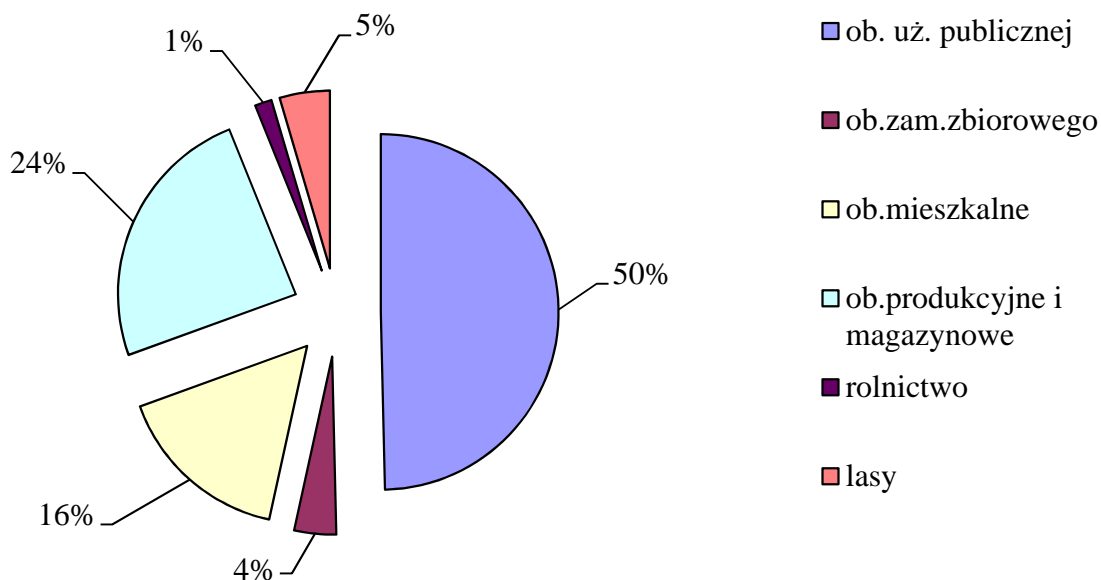
W porównaniu do ubiegłego roku nastąpił spadek ilości skontrolowanych obiektów o 34 obiekt, natomiast nastąpił wzrost ilości wykazanych nieprawidłowości o 50 uchybień.

Ilość kontroli z podziałem na ich rodzaj przedstawia wykres kołowy:



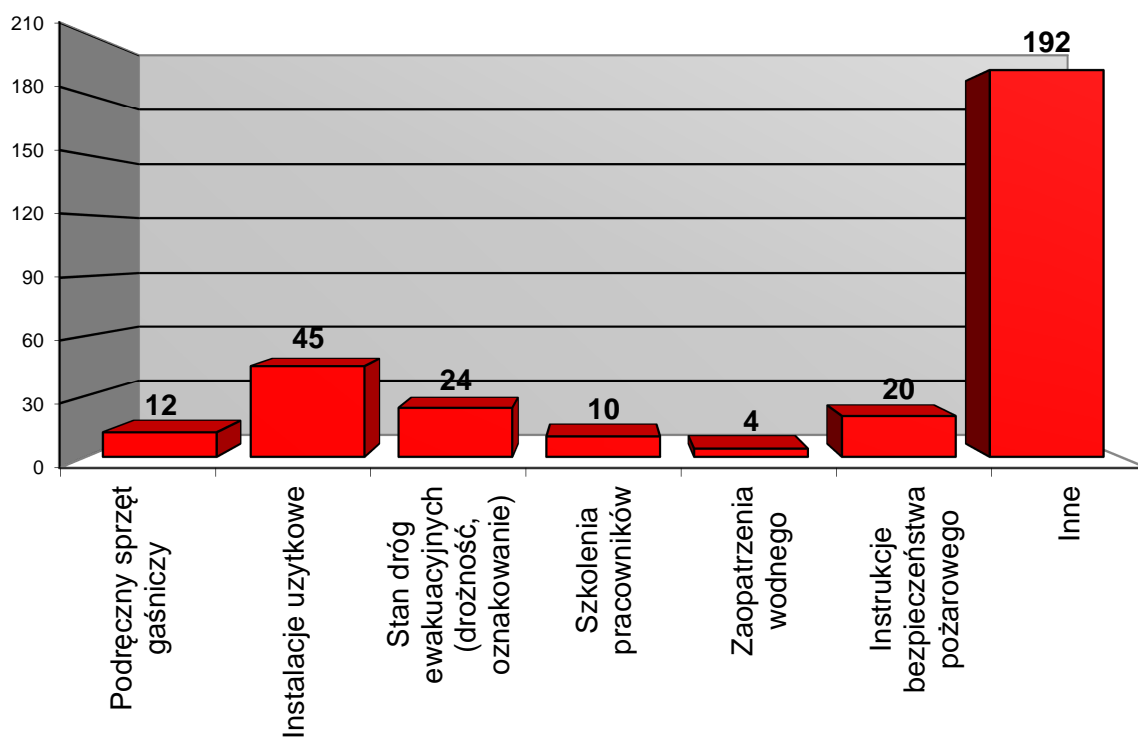
W rozpatrywanym okresie większość stanowiły kontrole doraźne - 31 % (36% w 2013r.) oraz planowane kontrole podstawowe - 26 % (12 % w 2013r.).

Struktura czynności kontrolno-rozpoznawczych wg grup obiektów przedstawia wykres kołowy:



Najczęściej kontrolowane były obiekty użyteczności publicznej - 65 razy (50%), a następnie obiekty produkcyjne i magazynowe - 32 (24 %).

Rodzaj nieprawidłowości występujących podczas kontroli przedstawia wykres:



2. Działania nadzorczo - egzekucyjne

Porównanie działań nadzorczo egzekucyjnych za lata 2013 i 2014 przedstawia tabela:

Wyszczególnienie	2013	2014
1.Ilość wydanych decyzji usunięcia nieprawidłowości	21	34
2.Ilość decyzji umarzających postępowanie	5	1
2.Upomnienia	14	8
3.Ilość wszczętych postępowań egzekucyjnych	0	0
4.II. wstrzymanych robót i zakazów eksploatacji	1	2
5.II. wydanych sprzeciwów dot. odbioru obiekt.	9	10
6. Ilość wystąpień pokontrolnych	130	169
7.Ilość mandatów karnych/ kwota	6/950	7/500

Komendant Powiatowy PSP w Czarnkowie w 10 przypadkach zajął negatywne stanowisko w zakresie sprawdzenia zgodności wykonania obiektów z opracowanymi projektami, powiadamiając o stwierdzonych nieprawidłowościach organ budowlany. W konsekwencji 6 inwestorów usunęło przyczyny negatywnych stanowisk i po ponownym odbiorze uzyskało pozytywne stanowisko PSP, umożliwiające uzyskanie pozwoleń na użytkowanie.

3. Współpraca zewnętrzna

W trakcie 2014 roku sekcja kontrolno-rozpoznawcza kontynuowała współpracę z zewnętrznymi organami i instytucjami, według właściwości rzeczowej i miejscowej, a w szczególności:

- Starostwo Powiatowe (Wydział Architektury) - 31,
- Powiatowym Inspektoratem Nadzoru Budowlanego - 45,
- Urzędy Miast i Gmin - 41,
- Inne - 4.

4. Prewencja społeczna – zapobieganie pożarom

4.1. Cele prewencji pożarowej:

- Rozwijanie świadomości dzieci i młodzieży oraz osób dorosłych w zakresie bezpieczeństwa pożarowego,
- Zmniejszenie liczby pożarów z udziałem ofiar śmiertelnych,
- Zapobieganie innym groźnym wypadkom i zagrożeniom zdrowia, życia ludzkiego i środowiska naturalnego,
- Zapobieganie podpaleniom oraz antyspołecznym zachowaniom, które mogą być przyczyną powstania takich zdarzeń.

Prewencja pożarowa (*profilaktyka przeciwpożarowa*) obejmuje zespół działań prowadzonych w celu zapobiegania powstaniu i rozprzestrzenianiu się pożaru, klęski żywiołowej lub innego miejscowego zagrożenia. Oddziaływanie zapobiegawcze prowadzone jest powszechnie w aspekcie społecznym, edukacyjnym i instytucji odpowiedzialnych za bezpieczeństwo na terenie powiatu. Komenda Powiatowa PSP w Czarnkowie uczestniczy w procesie profilaktyki, w zakresie szeroko rozumianej prewencji społecznej poprzez działania własne (wynikające ze struktury zagrożeń), na terenach gmin powiatu oraz czynne włączanie się do inicjatyw innych podmiotów.

4.2. Programy prewencyjne prowadzone przez Komendę Powiatową PSP w Czarnkowie

W sposób ciągły prowadzona jest akcja zapobiegania zatruciom tlenkiem węgla „Nie dla Czadu”. W ramach akcji propagowane są materiały profilaktyczne pod hasłem „Darmowa czujka dla Ciebie” i „Czad cichy zabójca”. Ponadto, co miesięcznie losowana była czujka dymu w ramach konkursu ogłaszanego w lokalnej prasie.

W ramach zapobiegania sezonowym zagrożeniom kolportowane są ulotki, artykuły w prasie oraz informacje na stronie internetowej Komendy dotyczące bezpieczeństwa pożarowego podczas prac polowych w gospodarstwach rolnych, bezpiecznego użytkowania instalacji gazowych i grzewczych oraz zagrożeń wynikających z przechowywania i używania materiałów pirotechnicznych „Fajerwerki”

4.3. Akcje prewencji społecznej na terenie powiatu realizowane wspólnie z innymi podmiotami:

- współpraca ze szkołami i przedszkolami w ramach konkursu plastycznego „strażacki trud.”, organizowanego przez ZOSP RP,
- pogadanki na temat bezpieczeństwa z dziećmi podczas prowadzonych czynności kontrolno-rozpoznawczych oraz wycieczek do remiz JRG PSP,
- udział w akcjach profilaktycznych podczas festynów np. z okazji Dnia Strażaka w Wieleniu oraz Powiatowego festynu promocyjnego „Pieszko konno kajakiem na rowerze” organizowanego przez Lokalną Grupę Działania,
- współorganizowanie z Zarządami Gminnymi i Powiatowym ZOSP RP Ogólnopolskiego Turniej Wiedzy Pożarniczej „Młodzież Zapobiega Pożarom”,

VIII. DZIAŁALNOŚĆ KWATERMISTRZOWSKO-TECHNICZNA

1. Baza lokalowa

Komenda Powiatowa PSP w Czarnkowie zarządza obiektami mieszczącymi się w Czarnkowie przy ul. Ogrodowej 1 oraz w Trzciance na ul. Broniewskiego 13. Stan techniczny obiektów w siedzibie Komendy Powiatowej i JRG PSP w Czarnkowie oraz JRG PSP w Trzciance należy uznać, jako dobry. Baza lokalowa, zapewnia załogom odpowiednie warunki socjalne, a także możliwość właściwego przechowywania, naprawy i konserwacji sprzętu. Na uznanie zasługuje aktywność strażaków podczas realizacji prac remontowych w obiektach i ich otoczeniu. Strażacy wykonali część prac we własnym zakresie (remont i modernizacja pomieszczeń w JRG Trzcianka, odnowienie pomieszczeń - malowanie w JRG Czarnków), co spowodowało znaczne oszczędności finansowe.

2. Przejechane kilometry i zużycie paliwa

Pojazdy komendy w 2014 r. przejechały ogółem 63 704 km, do zasilania pojazdów i wykorzystywanego sprzętu silnikowego zużyto 14 413,2 litrów paliwa. W porównaniu do roku 2013 nastąpił wzrost ilości przejechanych kilometrów o 12 538 km oraz zużycia paliwa o 2 701,8 litrów.

Ilość przejechanych kilometrów przez pojazdy i zużytego paliwa przez pojazdy i sprzęt silnikowy za lata 2014 / 2013 przedstawia tabela:

Rok	Przejechane kilometry	Zużycie paliwa w litrach
2014	63 704	14 413,2
2013	51 166	11 711,4
Różnica 2014-2013	wzrost 12 538	wzrost 2 701,8

3. Naprawy i obsługi.

W 2014 roku wykonano 22 naprawy pojazdów i sprzętu, w tym w warsztatach własnych 7 oraz w warsztatach zewnętrznych 15.

Zgodnie z wcześniej opracowanym harmonogramem przeprowadzono 844 okresowych obsług letnich, zimowych oraz OT pojazdów i sprzętu silnikowego, w tym w warsztatach własnych w ilości 768 oraz w warsztatach zewnętrznych 76.

4. Przeglądy techniczne, naprawy, obsługi i konserwacje pojazdów i sprzętu

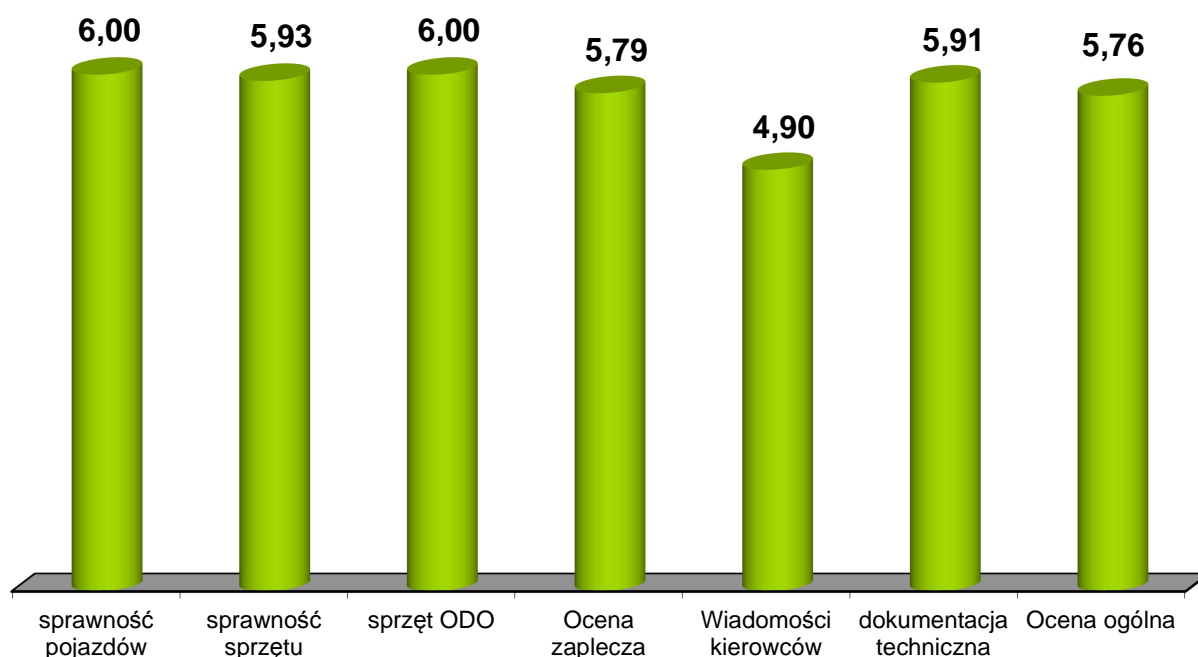
Utrzymanie użytkowanych pojazdów i sprzętu w pełnej sprawności technicznej związane jest z koniecznością prowadzenia okresowych obsług, przeglądów i konserwacji. Jedną z form kontroli sprawności technicznej pojazdów i sprzętu są prowadzone corocznie w miesiącach października i listopadzie przeglądy techniczne.

Podczas tych przeglądów sprawdzane są następujące elementy: sprawność, konserwacja pojazdów i sprzętu, utrzymanie garaży, organizacja i wyposażenie powiatowych punktów napraw i konserwacji sprzętu, warunki bhp, wiadomości kierowców. Komisja powiatowa powołana przez Komendanta Powiatowego PSP w Czarnkowie przeprowadziła w dniach od 20 października do 14 listopada 2014 roku przegląd pojazdów i sprzętu będącego na wyposażeniu PSP i OSP typu S.

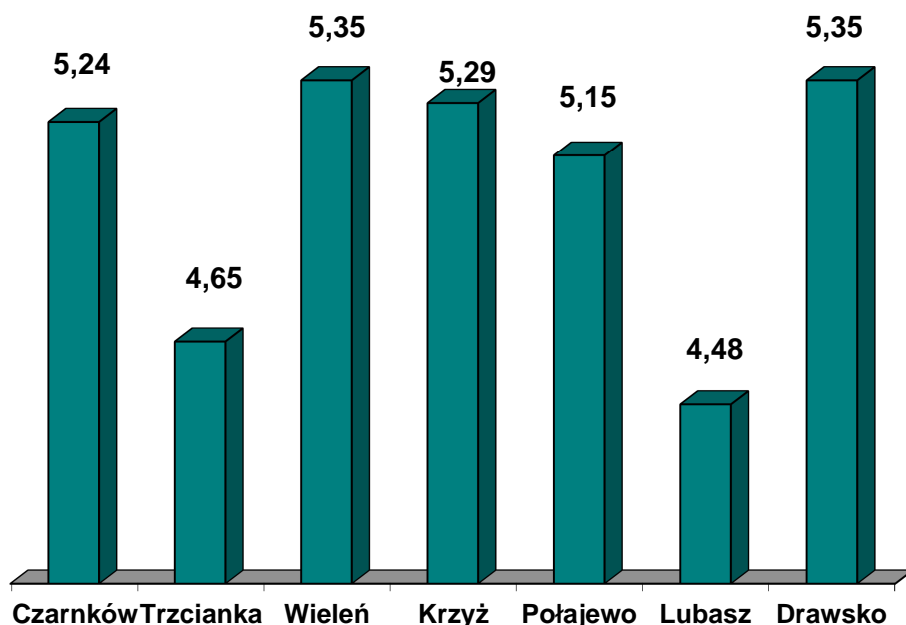
Porównując wyniki przeglądu technicznego w PSP w roku 2014 (ocena ogólna 5,76) z rokiem 2013 (ocena 5,49), **należy** odnotować wyższą ocenę ogólną o **0,27**.

Porównując wyniki przeglądu technicznego w OSP w roku 2014 (ocena ogólna 5,10) z rokiem 2013 (ocena 5,24), **należy** odnotować niższą ocenę ogólną o **0,14**. Jest to związane z tym, że pojazdy w jednostkach OSP są mocno wyeksploatowane i zaawansowane wiekowo. Jednak duże zaangażowanie strażaków OSP sprawia, że pojazdy i sprzęt są w pełnej gotowości bojowej. Wyniki przeglądu przedstawiają poniższe wykresy.

Zestawienie wyników przeglądu technicznego w PSP przedstawia histogram:



Zestawienie wyników przeglądu technicznego jednostek OSP w poszczególnych gminach przedstawia histogram:



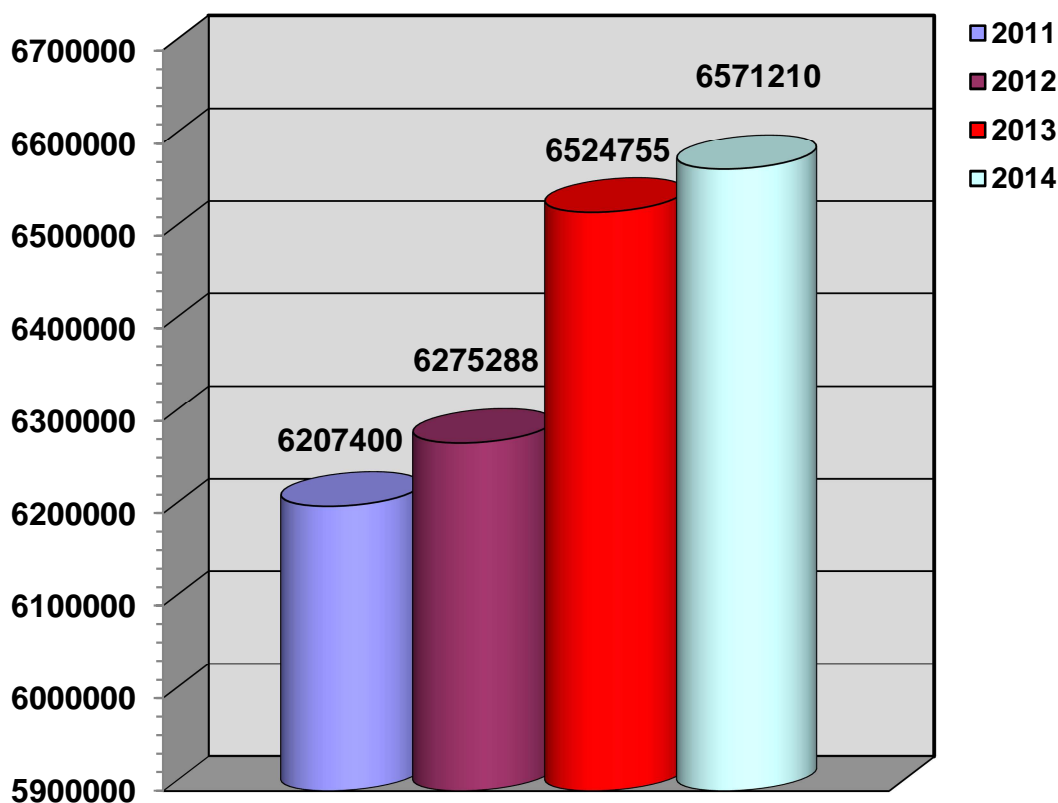
5. Wyposażenie strażaków w środki ochrony indywidualnej

Stan środków ochrony indywidualnej strażaków PSP przedstawia tabela:

Lp.	Asortyment	Ilość	braki	
1.	Ubranie specjalne	Normatyw	76	0
		Stan	76	
2.	Buty strażackie /gumowe/	Normatyw	76	0
		Stan	76	
3.	Buty strażackie /skórzane/	Normatyw	76	0
		Stan	76	
4.	Rękawice specjalne	Normatyw	152	0
		Stan	152	
5.	Kominarka	Normatyw	152	0
		Stan	152	
6.	Sztormiak	Normatyw	19	0
		Stan	19	
7.	Ubranie koszarowe	Normatyw	167	0
		Stan	167	
8.	Koszulka letnia	Normatyw	182	0
		Stan	182	
9.	Koszulka zimowa	Normatyw	182	0
		Stan	182	
10.	Obuwie koszarowe	Normatyw	81	0
		Stan	81	
11.	Helm strażacki	Normatyw	76	0
		Stan	76	
12.	Pas strażacki	Normatyw	29	0
		Stan	29	
13.	Maska do aparatu powietrznego	Normatyw	76	0
		Stan	76	
14.	Sygnalizator bezruchu	Normatyw	20	0
		Stan	20	

IX. GOSPODARKA FINANSOWA: WYDATKI BIEŻĄCE (WYDATKI OSOBOWE, UTRZYMANIE SPRZĘTU I OBIEKTÓW), MAJĄTKOWE, POZYSKIWANIE ŚRODKÓW POZABUDŻETOWYCH

Finansowanie komendy powiatowej jest realizowane w formie dotacji celowej przekazywanej z budżetu państwa (przez wojewodę) na zadania bieżące z zakresu administracji rządowej wykonywane przez powiat. Budżet Komendy Powiatowej PSP w Czarnkowie w latach 2011 – 2014 przedstawia poniższy histogram



Uchwalony ustawą budżetową plan wydatków Komendy Powiatowej na 2014 r. po zmianach wynosił w dziale 754 (bezpieczeństwo publiczne) 6.571.210,00 zł. w tym:

1. Wydatki bieżące	6.485.245,00 zł
2. Wydatki majątkowe	85.965,00 zł

W analizowanym okresie komenda otrzymała pozabudżetowe środki finansowe w ogólnej kwocie: 141.169,00 zł wg poniższego zestawienia:

a) środki przeznaczone zostały na zakup sprzętu do usuwania skutków nadzwyczajnych zagrożeń w wysokości 49.250,00 zł (min. suszarka i myjka do masek, defibrylator AED, kamera termowizyjna, stacja kalibrująca do mierników Multi Pro, ubrania żaroodporne, rękawice specjalne, mierniki wielogazowe, maszt oświetleniowy do łodzi).

- Nadleśnictwo Wronki – 2.000,00 zł
- Nadleśnictwo Krzyż – 2.000,00 zł
- Nadleśnictwo Sarbia – 3.000,00 zł
- Nadleśnictwo Krucz – 3.000,00 zł
- Gmina Trzcianka – 16.000,00 zł
- Sapa Aluminium Trzcianka – 9.000,00 zł
- STEICO Czarnków – 8.000,00 zł
- WORD Piła – 6.250,00 zł

b) 85.965,00 zł – środki na zakup samochodu operacyjnego z wyposażeniem dla KP PSP w Czarnkowie

- Gmina Miasta Czarnków - 15.000,00 zł
- Gmina Krzyż Wielkopolski - 20.000,00 zł
- WFOŚiGW w Poznaniu - 40.000,00 zł
- Powiat Czarnkowsko-Trzcianecki - 10.965,00 zł

c) środki na pokrycie części kosztów funkcjonowania Zintegrowanego Stanowiska Dyspozytorskiego dla powiatu czarnkowsko - trzcianeckiego w wysokości 5.954,00 zł:

- Paragraf 4210 - 600,00 zł
- Paragraf 4260 - 2.000,00 zł
- Paragraf 4270 - 2.954,00 zł
- Paragraf 4370 - 400,00 zł

(W związku z likwidacją z dniem 31.08.2014 roku ZSD przy KP PSP niewykorzystana została kwota 3.046,00 zł, którą zwrócono na konto Funduszu Wsparcia z przekazaniem dla Powiatu Czarnkowsko-Trzcianeckiego)

X. DZIAŁALNOŚĆ KADROWO-ORGANIZACYJNA

1. Struktura zatrudnienia w roku 2014

Stan zatrudnienia w Komendzie Powiatowej Państwowej Straży Pożarnej w Czarnkowie na dzień 31 grudnia 2014 r. wynosił 93 osoby, w tym funkcjonariuszy 91, pracowników cywilnych 2 (2 etaty). W odniesieniu do stanu etatowego, komenda na koniec roku 2014 posiadała 3 wakaty w systemie zmianowym (JRG).

Zatrudnienie funkcjonariuszy KP PSP i JRG przedstawia poniższa tabela:

Limit etatowy	Służba stała	Służba przygotowawcza	Razem
94	83	8	91

Zatrudnienie pracowników cywilnych przedstawia poniższa tabela:

Limit etatowy	Wykonanie	
	Etatów	Osób
2	2	2

Zatrudnienie według systemu służby przedstawia poniższa tabela:

Codzienny	8 godz.	14
Zmianowy	24/48	77
Razem		91

W systemie codziennym w roku 2014 pracowało w Komendzie Powiatowej Państwowej Straży Pożarnej w Czarnkowie 14 funkcjonariuszy, z czego 4 osoby w Jednostkach Ratowniczo-Gaśniczych jako dowódcy i zastępcy dowódców JRG oraz 2 osoby cywilne w wymiarze 2 etatów (w tym 1 KSC).

Zgodnie z Regulaminem Organizacyjnym Komenda Powiatowa PSP w Czarnkowie posiadała przyznaną następującą ilość etatów funkcjonariuszy:

- 30 oficerskich,
- 25 aspiranckich,
- 39 podoficerskich

Rotacja kadry w 2014 roku była następująca

Odejścia ze służby

Zwolniono ze służby	Przeniesiono	Razem
2	0	2

Przyjęcia do służby

Przyjęto do służby	W tym: absolwentów	Razem
1	1	1

2. Zwolnienia lekarskie

Absencja chorobowa w 2014 r. funkcjonariuszy Komendy Powiatowej PSP w Czarnkowie wyniosła 1128 dni (tj. 9024 godzin), co stanowi spadek o 717 dni (tj. 5736 godzin) w stosunku do roku poprzedniego.

Ilość osób/ilość dni przebywających na zwolnieniach lekarskich w 2013 - 2014:

Lp.	Rok	Ilość zwolnień	Ilość dni
1	2013	151	1845
2	2014	127	1128

3. Kontrole zewnętrzne

Organ, instytucja przeprowadzająca kontrolę (Termin)	Temat/przedmiot kontroli	Ustalenia kontroli, uwagi i wnioski	Sposób realizacji uwag i wniosków pokontrolnych
Państwowy Inspektor Sanitarny MSW na obszarze województwa wielkopolskiego 30.05.2014 - JRG PSP w Trzciance 02.06.2014 – KP, JRG PSP w Czarnkowie	Kontrola sanitarna obiektów Czarnków i Trzcianka	Nie stwierdzono nieprawidłowości w kontrolowanym zakresie.	

4. Spotkania, jubileusze i inne wydarzenia

W 2014 roku na terenie działania KP PSP Czarnków miały miejsce liczne spotkania i uroczystości, wśród nich są między innymi:

- Aktywne uczestniczenie przez strażaków PSP w XXII Finale Wielkiej Orkiestry Świątecznej Pomocy (12.01.2014),
- Benefis z okazji setnej rocznicy urodzin płk. poż. w st. spocz. Władysława Pilawskiego (17.01.2014),
- Eliminacje szczebla miejsko-gminnego i powiatowego Ogólnopolskiego Turnieju Wiedzy Pożarniczej „Młodzież Zapobiega Pożarom” (styczeń - marzec),
- Powiatowe obchody Dnia Strażaka w Wieleniu (16.05.2014),
- Profilaktyka pożarowa podczas festynu „Pieszko, konno, kajakiem, na rowerze” w Krzyżu Wlkp. (31.05.2014),
- Gminne zawody sportowo-pożarnicze jednostek OSP gminy Czarnków, Trzcianka, Lubasz, Drawsko i Połajewo (czerwiec, wrzesień)

- Spotkanie pracowników Komendy z dyspozytorami Państwowego Ratownictwa Medycznego, którzy z dniem 31 sierpnia 2014r. zakończyli pracę w Zintegrowanym Stanowisku Dyspozytorskim przy KP PSP w Czarnkowie (27.08.2014),
- Powiatowe Mistrzostwa Strażaków PSP w pływaniu (01.09.2014),
- Spotkanie modlitewne strażaków, leśników i policjantów w Sanktuarium Królowej Rodzin w Lubaszcu (03.09.2014),
- Seminarium Zarządu Oddziału Powiatowego ZOSP RP w Czarnkowie (24.11.2014),

XI. NAJWAŻNIEJSZE OSIĄGNIĘCIA KOMENDY W 2014 ROKU

1. Podpisanie porozumienia w sprawie włączenia jednostki OSP w Pęcławie do Krajowego Systemu Ratowniczo-Gaśniczego
2. Stałe podnoszenia kwalifikacji zawodowych przez funkcjonariuszy Państwowej Straży Pożarnej.
3. Nastąpił wzrost ilości wyszkolonych strażaków Ochotniczych Straży Pożarnych. Plan szkoleń ratowników OSP w 2014 rok został wykonany w 100%.
4. Dopuszono Jednostki Ratowniczo - Gaśnicze w nowy sprzęt, dzięki wsparciu lokalnych samorządów, instytucji w ramach Funduszu Wsparcia Państwowej Straży Pożarnej między innymi zaplecza ochrony dróg oddechowych (myjka i suszarka do masek), zakup kamery termowizyjnej dla JRG PSP Trzcianka, defibrylator AED dla JRG Trzcianka, namiotu pneumatycznego dla JRG Trzcianka oraz samochodu operacyjnego z wyposażeniem dla KP PSP w Czarnkowie.
5. Nastąpiła poprawa łączności radiowej poprzez wyniesienie radiostacji z JRG PSP w Trzciance w celu wykorzystania przez SKKP w Czarnkowie.
6. Wyremontowano pomieszczenie szkoleniowo - wypoczynkowe w JRG PSP Trzcianka, a prace wykonywane były własnymi siłami strażaków.
7. Wyposażono w nowe meble, biuro sekcji kwatermistrzowskiej i służby operacyjnej KP PSP w Czarnkowie, wymieniono szafki ubraniowe strażaków JRG PSP Czarnków i Trzcianka oraz zakupiono meble kuchenne i wypoczynkowe dla JRG PSP Trzcianka.

XII. PODSUMOWANIE I WNIOSKI

1. Baza lokalowa w obiektach JRG PSP w Czarnkowie i Trzciance oraz w KP PSP w Czarnkowie wymaga dalszych starań w celu zapewnienia odpowiednich warunków pracy, szkolenia, odpoczynku oraz zaplecza technicznego.
2. Stan wyposażenia w KP PSP w Czarnkowie w pojazdy pożarnicze jest wystarczający zgodnie z obowiązującymi przepisami. W najbliższym czasie należy jednak przewidzieć zakup nowych pojazdów w celu wymiany obecnie używanych (przekroczone normy eksploatacyjne): dwa średnie samochody ratownictwa technicznego dla JRG PSP Czarnków i JRG PSP Trzcianka,
3. Przeprowadzane roczne przeglądy techniczne w jednostkach PSP i OSP typu S, powodują utrzymanie obiektów, sprzętu pożarniczego i wyszkolenia ratowników na dobrym poziomie.
4. Stan wyposażenia strażaków PSP w środki ochrony indywidualnej spełnia normatywy.
5. Zakup sprzętu pożarniczego niezbędnego do prowadzenia działań ratowniczych będzie kontynuowany w roku bieżącym.

XIII. NAJWAŻNIEJSZE ZADANIA NA 2015 ROK

1. Dalsze prowadzenie polityki związanej z przyjętą Strategią Rozwoju Ratownictwa i Ochrony Przeciwpożarowej dla Powiatu Czarnkowsko - Trzcianeckiego na lata 2011 – 2020.
2. Stała współpraca z Oddziałem Powiatowym ZOSP RP w Czarnkowie dotycząca organizacji Dnia Strażaka i Powiatowych Zawodów Sportowo-Pożarniczych OSP.
3. Pozyskanie środków na zakup sprzętu pożarniczego poprzez wsparcie poszczególnych samorządów i instytucji na zakup średniego samochodu ratowniczo- gaśniczego dla JRG PSP Czarnków.
4. Podjęcie starań w zakresie wymiany samochodu ratownictwa technicznego JRG PSP Trzcianka.
5. Dalsze podnoszenie kwalifikacji zawodowych funkcjonariuszy Państwowej Straży Pożarnej.
6. Wdrożenie planów kwartalnych szkoleń OSP i wypracowanie systemu „doskonalenia zawodowego” dla strażaków Ochotniczych Straży Pożarnych.
7. Wdrożenia zadań w zakresie ratownictwa specjalistycznego na poziomie podstawowym przez jednostki OSP z KSRG.
8. Dalszy wzrost działań prewencyjnych związanych z poprawą bezpieczeństwa przeciwpożarowego na terenie powiatu.
9. Wdrażanie programów prewencji społecznej wśród społeczeństwa, szczególnie wśród dzieci i młodzieży.
10. Odnowienie elewacji wewnętrznej pomieszczeń biurowych komendy i stanowiska kierowania.
11. Wykonanie systemu monitoringu zewnętrznego obszaru JRG PSP w Trzciance.
12. Sporządzenie dokumentacji technicznej i kosztorysu inwestycji związanej z budową myjni samochodów i suszarni węży dla JRG PSP w Trzciance.