

#1

Przewodnik po programie „CZyste Powietrze”

czyste powietrze
zdrowy wybór

Narodowy Fundusz
Ochrony Środowiska
i Gospodarki Wodnej

Ministerstwo
Klimatu i Środowiska

Weź dotację na wymianę kopciucha i termomodernizację Twojego domu



Ile?

do 30 000 zł – podstawowy poziom dotacji przy rocznych dochodach wnioskodawcy 100 000 zł

do 37 000 zł – podwyższony poziom dotacji przy miesięcznych dochodach na osobę do 1400 zł (gospodarstwo wieloosobowe) lub do 1960 zł (gospodarstwo jednoosobowe)



Dla kogo?

Osoby fizyczne – właściciele/ współwłaściciele budynków mieszkalnych jednorodzinnych lub wydzielonych w budynku jednorodzinnym lokalach mieszkalnych z wyodrębnioną księgą wieczystą



Na co?

- wymiana, zakup i montaż nowego źródła ciepła
- instalacja centralnego ogrzewania lub ciepłej wody użytkowej (w tym kolektory słoneczne i pompa ciepła do samej cwu)
- wentylacja mechaniczna z odzyskiem ciepła
- mikroinstalacja fotowoltaiczna
- ocieplenie przegród budowlanych
- stolarka okienna i drzwiowa
- dokumentacja (audyt energetyczny, dokumentacja projektowa, ekspertyzy)



Gdzie?

Informacje o programie można uzyskać na stronie czystepowietrze.gov.pl, w wfośigw oraz gminach, które zawarły porozumienia o realizacji programu

czystepowietrze.gov.pl

#2

Przewodnik po programie „CZyste Powietrze”



I część

podstawowy poziom dofinansowania

Dwa poziomy dotacji

II część

podwyższony poziom dofinansowania (wymóg: zaświadczenie o wysokości dochodu wydane przez Twoją gminę)



Roczny dochód wnioskodawcy nie przekracza **100 000 zł**



Dochód

Średni miesięczny dochód na osobę nie przekracza:



1400 zł w gospodarstwie wieloosobowym



1960 zł w gospodarstwie jednoosobowym



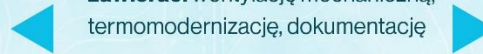
25 000 zł + 5000 zł z fotowoltaiką
Wymiana źródła ciepła na pompę ciepła (typu powietrze/woda lub gruntowa)



20 000 zł + 5000 zł z fotowoltaiką
Wymiana źródła ciepła na inne niż pompa ciepła (typu powietrze/woda lub gruntowa)



10 000 zł
Termomodernizacja, wentylacja mechaniczna, dokumentacja, **bez wymiany źródła ciepła**



Wszystkie przedsięwzięcia mogą zawierać: wentylację mechaniczną, termomodernizację, dokumentację

Maksymalne poziomy dotacji dla całego przedsięwzięcia

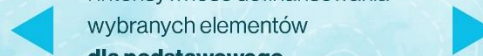


32 000 zł + 5000 zł z fotowoltaiką
Wymiana źródła ciepła



15 000 zł
Termomodernizacja, wentylacja mechaniczna, dokumentacja, **bez wymiany źródła ciepła**

Kocioł gazowy kondensacyjny	30%	4500 zł
Gruntowa pompa ciepła	45%	20250 zł
Instalacja c.o. i c.w.u.	30%	4500 zł
Wentylacja mechaniczna	30%	5000 zł
Audyty energetyczny (nieobowiązkowy)	100%	1000 zł
Ocieplenie przegród budowlanych	30%	45 zł/m ²

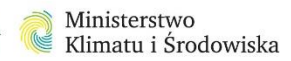


Maksymalne kwoty dotacji i intensywność dofinansowania wybranych elementów dla podstawowego i podwyższonego poziomu dofinansowania

Kocioł gazowy kondensacyjny	60%	9000 zł
Gruntowa pompa ciepła	60%	27000 zł
Instalacja c.o. i c.w.u.	60%	9000 zł
Wentylacja mechaniczna	60%	10000 zł
Audyty energetyczny (nieobowiązkowy)	100%	1000 zł
Ocieplenie przegród budowlanych	60%	90 zł/m ²

czystepowietrze.gov.pl


#3

Przewodnik po programie
„**CZYSTE POWIETRZE**”**Maksymalne dotacje według kategorii**

Koszty kwalifikowane (przykłady)	Podstawowy poziom dofinansowania – łącznie do 30 000 zł		Podwyższony poziom dofinansowania – łącznie do 37 000 zł	
	Maksymalna intensywność dofinansowania (procent faktycznie poniesionych kosztów)	Maksymalna kwota dotacji (zł)	Maksymalna intensywność dofinansowania (procent faktycznie poniesionych kosztów)	Maksymalna kwota dotacji (zł)
Podłączenie do sieci ciepłowniczej wraz z przyłączem	50%	10 000	75%	15 000
Pompa ciepła powietrze/woda	30%	9 000	60%	18 000
Pompa ciepła powietrze/woda (o podwyższonej klasie efektywności energetycznej)	45%	13 500	60%	18 000
Pompa ciepła typu powietrze/powietrze	30%	3 000	60%	6 000
Gruntowa pompa ciepła o podwyższonej klasie efektywności energetycznej	45%	20 250	60%	27 000
Kocioł gazowy kondensacyjny	30%	4 500	60%	9 000
Kotłownia gazowa	45%	6 750	75%	11 250
Kocioł olejowy kondensacyjny	30%	4 500	60%	9 000
Kocioł na węgiel	30%	3 000	60%	6 000
Kocioł zgazowujący drewno	30%	6 000	60%	12 000
Kocioł na pellet drzewny	30%	6 000	60%	12 000
Kocioł na pellet drzewny o podwyższonym standardzie	45%	9 000	60%	12 000
Ogrzewanie elektryczne	30%	3 000	60%	6 000
Instalacja centralnego ogrzewania	30%	4 500	60%	9 000
Instalacja ciepłej wody użytkowej	30%	4 500	60%	9 000
Wentylacja mechaniczna z odzyskiem ciepła	30%	5 000	60%	10 000
Mikroinstalacja fotowoltaiczna	50%	5 000	50%	5 000

czystepowietrze.gov.pl

#4 „Przewodnik po programie **CZyste Powietrze**”



Zanim wypełnisz **wniosek o dotację**

KROK 1

Poznaj zasady programu

- strona czystepowietrze.gov.pl (podstawowe informacje, dokumenty, szkolenia)
- **ogólnopolska infolinia: 22 340 40 80** od poniedziałku do piątku, 8:00-16:00 (pytania dotyczące programu)
- **wojewódzki fundusz ochrony środowiska i gospodarki wodnej**
- **punkt informacyjno-konsultacyjny w gminie** (o ile gmina zawarła porozumienie w ramach programu)

KROK 2

Ustal potrzeby budynku

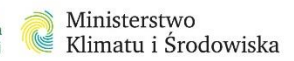
- **wymaga wymiany źródła ciepła** (np. masz starego kociołka i chcesz kupić nowy, ekologiczny piec)
- **wymaga termomodernizacji**, czyli ocieplenia (możesz dostać na to dotację nawet jeśli masz już wymieniony piec o ile spełnia on wymogi programu), możesz skorzystać z kalkulatora grubości izolacji kalkulatorczystepowietrze.kape.gov.pl/
- skorzystaj z naszej pomocy na lista-zum.ios.edu.pl (to lista urządzeń i materiałów zgodnych z programem)
- **w ocenie potrzeb** związanych z wymianą źródła ciepła i termomodernizacji domu **pomoże Ci gminny doradca energetyczny**
- sprawdź, kiedy budynek został oddany do użytkowania

KROK 3

Przygotuj niezbędne dokumenty i informacje

- **potwierdzenie własności/współwłasności budynku** (na podstawie księgi wieczystej, chyba że nie została założona to na podstawie innego dokumentu)
- **wyberz zakres przedsięwzięcia** – wymiana źródła ciepła na paliwo stałe, inne niezbędne elementy np. instalacje co lub cwu, ocieplenie przegród budowlanych, wymiana okien, drzwi, dokumentacja (pomocne mogą być: lista-zum.ios.edu.pl, czystepowietrze.gov.pl/kalkulator-dotacji, kalkulatorczystepowietrze.kape.gov.pl)

#5 „Przewodnik po programie **CZYSTE POWIETRZE**”



Po pierwsze **sprawdź** swoją **grupę dochodową**

- w podstawowym poziomie dofinansowania **przy rocznych dochodach** wnioskodawcy **do 100 000 zł** – można dostać **do 30 000 zł dotacji**
- w podwyższonym poziomie dofinansowania przy przeciętnych miesięcznych dochodach na osobę **do 1400 zł** (gospodarstwo wieloosobowe) lub **1960 zł** (gospodarstwo jednoosobowe) – **można dostać do 37 000 zł dotacji**
- **jeśli nie mieścisz się w żadnej z ww. grup dochodowych, to skorzystaj z jednorazowej ulgi podatkowej w PIT** – po zrealizowaniu prac **można odliczyć do 53 000 zł**

czystepowietrze.gov.pl



Jak wyliczyć **dotację?**



Po drugie **zdecyduj o zakresie zmian** **termomodernizacyjnych i wybierz** **urządzenia, które zainstalujesz**

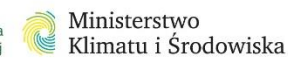
- **do każdego z elementów dofinansowania program wskazuje jego intensywność**, tzn. do jakiego poziomu kosztu kwalifikowanego można uzyskać dofinansowanie dla poszczególnych elementów wchodzących w jego skład
- np. przy wymianie starego pieca na paliwo stałe, **na nowe źródło ciepła** i wybrania opcji – kocioł na pellet drzewny – możesz dostać **do 30% dofinansowania (maksymalnie do 6000 zł)**
- **przeliczenie planowanych elementów kosztów** kwalifikowanych (zgodnie z programem) w ramach wybranej grupy dochodowej **pozwoли uzyskać maksymalną możliwą kwotę dofinansowania**
- **powyższe przeliczenie automatycznie dokona się we wniosku** składanym na stronie wojewódzkiego funduszu ochrony środowiska i gospodarki wodnej (**Portal Beneficjenta**)



Po trzecie **skorzystaj z pomocy**

- **kalkulatory:** dotacji oraz grubości izolacji na stronie **czystepowietrze.gov.pl**
- **ogólnopolska infolinia: 22 340 40 80** od poniedziałku do piątku, 8:00-16:00
- **wojewódzki fundusz ochrony środowiska i gospodarki wodnej**
- **punkt informacyjno-konsultacyjny w gminie** (o ile gmina zawarła porozumienie w ramach programu)

#6 „Przewodnik po programie „CZyste Powietrze”



Kto powinien wypełnić wniosek?

- spróbuj samodzielnie, ale **jeśli pojawią się trudności, to poproś o pomoc**, np. członka rodziny lub sąsiada
- możesz też liczyć na **konsultację z doradcami** w wojewódzkim funduszu ochrony środowiska i gospodarki wodnej lub w urzędzie gminy jeżeli gmina zawarła porozumienie z wfośigw
- **uwaga!** zanim wypełnisz wniosek, możesz też obejrzeć nasz instruktaż na: czystepowietrze.gov.pl/akademiaczystegopowietrza



Wniosek o dotację podstawowe informacje



Jak złożyć wniosek?

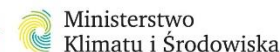
- **jeżeli nie posiadasz podpisu elektronicznego:** wypełnij i złóż wniosek o dofinansowanie przez **Portal Beneficjenta** dostępny na stronie internetowej wojewódzkiego funduszu ochrony środowiska, **wydrukuj go, podpisz i wersję papierową wraz z załącznikami prześlij do wfośigw albo dostarcz osobiście** do wfośigw lub swojej gminy, jeżeli zawarła ona odpowiedzenie porozumienie i przyjmuje wnioski
- **jeśli posiadasz podpis elektroniczny:** drogą elektroniczną na portalu gov.pl



Kiedy złożyć wniosek?

- wnioski przyjmowane są w **systemie ciągłym**
- **kwalifikowane do dofinansowania są projekty** przed rozpoczęciem, w trakcie realizacji i już zakończone
- **termin rozpoczęcia** przedsięwzięcia – nie wcześniej niż **6 miesięcy przed złożeniem wniosku** i nie wcześniej niż **15.05.2020 r.**
- **termin zakończenia** realizacji przedsięwzięcia – nie później niż **30 miesięcy od daty złożenia wniosku**

#7 „Przewodnik po programie CZYSTE POWIETRZE”



1 Wejdź na rządowy portal **gov.pl** (zakładka „**Nieruchomości i środowisko**” a potem opcja „**Skorzystaj z programu Czyste Powietrze**”)

2 Zaloguj się na **Portalu Beneficjenta** dostępnym na stronie internetowej właściwego wojewódzkiego funduszu ochrony środowiska i gospodarki wodnej

3 Kliknij przycisk **ZŁÓŻ WNIOSEK** (przeniesiesz się na gwd.nfosigw.gov.pl)

4 Pobierz edytowalny formularz PDF wniosku

5 Wypełnij wniosek

6 Zaloguj/zarejestruj się za pomocą **login.gov.pl** (przeniesiesz się na stronę login.gov.pl)

7 Zweryfikuj wypełniony wniosek

8 Wybierz sposób **logowania**

9 Złóż wniosek na skrzynkę podawczą Portalu Beneficjenta

10 Utwórz i wypełnij wniosek o dofinansowanie

11 Wydrukuj wniosek

12 Sprawdź wypełniony wniosek

13 Dołącz wymagane załączniki

14 Dołącz wymagane załączniki w formie skanów lub dokumentów elektronicznych

15 Podpisz wniosek

16 Podpisz wniosek elektronicznie za pomocą profilu zaufanego lub podpisu kwalifikowanego

17 Złóż wniosek osobiście lub drogą pocztową bądź kurierem do właściwego WFOŚiGW lub jego oddziału lub gminy, która zawarła porozumienie o realizacji programu

18 Wyślij dokumenty, czyli wniosek z załącznikami (potwierdzenie złożenia wniosku otrzymasz na e-mail)

Weź dofinansowanie
złóż papierowy wniosek w urzędzie

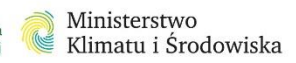


Weź dofinansowanie

złóż e-wniosek przez Internet bez wychodzenia z domu

czystepowietrze.gov.pl

#8 „Przewodnik po programie **CZyste Powietrze**”



Załączniki



do wniosku o dotację



Dokument potwierdzający prawo własności budynku mieszkalnego jeśli dla budynku lub nieruchomości gruntowej nie została założona księga wieczysta, **np. akt notarialny lub inny dokument potwierdzający prawo własności budynku**

Zaświadczenie wydane zgodnie z art. 411 ust. 10g ustawy Prawo ochrony środowiska, przez organ właściwy ze względu na adres zamieszkania wnioskodawcy, **nie wcześniej niż 3 miesiące przed datą złożenia wniosku** o dofinansowanie, wskazujące przeciętny miesięczny dochód na jednego członka gospodarstwa domowego wnioskodawcy (zawierający numer i datę wydania zaświadczenia) – wymagane w przypadku wnioskowania o podwyższony poziom dofinansowania w ramach części 2 programu



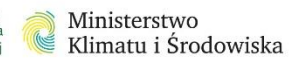
Załącznik zawierający oświadczenia: Współwłaściciela/wszystkich współwłaścicieli o wyrażeniu **zgody na realizację przedsięwzięcia** ujętego we wniosku o dotację jeśli budynek/lokal mieszkalny jest objęty współwłasnością Współmałżonka o wyrażeniu **zgody na zaciągnięcie zobowiązań** jeśli wnioskodawca posiada ustawową wspólność majątkową



Pozostałe dokumenty – poświadczające właściwe wypełnienie wniosku – należy **zabezpieczyć w domu w celu przedłożenia w trakcie ewentualnej kontroli przedsięwzięcia**

#9

Przewodnik po programie „CZYSTE POWIETRZE”



Umowa zawiera informacje o:

realizacji i trwałości przedsięwzięcia

osiągniętym po zrealizowaniu umowy efekcie rzeczowym i ekologicznym

informacje o wypłacie dotacji

obowiązkach Beneficjanta z tytułu zawarcia umowy

wypowiedzeniu umowy i zwrocie środków

przebiegu kontroli przedsięwzięcia

Umowa o dofinansowanie



W formularzu wniosku o dofinansowanie zawarto **zapisy umowy dotacji określające jej warunki**. Złożenie przedmiotowego wniosku o dofinansowanie jest **równoznaczne** ze złożeniem przez Wnioskodawcę **oświadczenia woli zawarcia umowy** dotacji na warunkach określonych we wniosku. Zawarcie umowy nastąpi po doręczeniu Wnioskodawcy pisma informującego o akceptacji wniosku i przyznaniu dofinansowania przez właściwy WFOŚiGW.

Podstawowe informacje:

wnioskodawca programu „Czyste Powietrze”, składając wniosek o dofinansowanie, **składa oświadczenie woli** zawarcia umowy dotacji

we wniosku **zawarte są warunki** umowy dotacji

wniosek o dofinansowanie, **po akceptacji przez wfośigw, staje się automatycznie umową**, o czym wnioskodawca jest informowany pisemnie

data odbioru pisma jest datą **zawarcia umowy dotacji**

wnioskodawcę składającego wniosek o dofinansowanie w banku, po jego zatwierdzeniu, **obowiązuje taka sama procedura j.w.**

#10 „Przewodnik po programie CZYSTE POWIETRZE”

Jak rozliczyć umowę o dofinansowanie?

Podstawą wypłacenia dotacji jest złożenie **prawidłowo wypełnionego wniosku** o płatność po realizacji części lub całości przedsięwzięcia. W obecnej wersji programu wypłata dotacji **może być zrealizowana maksymalnie w trzech częściach** (pierwsze dwa jako wnioski częściowe i trzeci jako wniosek końcowy). **W ramach jednego wniosku o płatność należy rozliczyć wszystkie koszty** należące do danej kategorii kosztów, zgodnej z zakresem rzeczowo – finansowym przedsięwzięcia objętego zawartą umową o dofinansowanie.

Warunkiem przekazania dotacji jest przedłożenie:

kompletnego i poprawnie wypełnionego wniosku o płatność wraz z wymaganymi załącznikami

dołączenie potwierdzonych przez Beneficjenta za zgodność z oryginałem **kopii faktur lub innych równoważnych dokumentów księgowych** (wystawionych na Beneficjenta), w tym dokumentów potwierdzających dokonanie zapłaty na rzecz wykonawcy lub sprzedawcy, w sytuacji, kiedy Beneficjent wnioskuje o wypłatę na swój rachunek bankowy

Uwaga!

wfośigw może wstrzymać wypłatę kwot dotacji jeżeli wniosek o płatność jest niekompletny lub nieprawidłowo wypełniony lub nie załączono do niego wymaganych załączników lub do czasu wyjaśnienia wątpliwości dotyczących treści wniosku lub jego załączników

w przypadku zawieszenia wypłaty dotacji, **wfośigw może zobowiązać Beneficjenta do podjęcia oznaczonych działań** w celu usunięcia przyczyny zawieszenia, po zrealizowaniu których wypłata dotacji **zostanie wznowiona**

Wypłata dotacji:

wypłata kwot dotacji nastąpi w terminie **30 dni od dnia prawidłowo złożonego i kompletnego wniosku** o płatność (wniosek Beneficjenta o wypłatę kwot dotacji przygotowany na wzorze zamieszczonym na stronie internetowej wfośigw), na wskazany we wniosku o płatność lub dokumentach załączonych do niego **rachunek bankowy wykonawcy lub sprzedawcy**, po zakupie, dostawie lub montażu urządzeń oraz materiałów wskazanych we wniosku o dofinansowanie. Do terminu wypłaty kwot dotacji, o którym mowa w zdaniu pierwszym **nie wlicza się czasu przeznaczanego na przeprowadzenie kontroli** podczas wizytacji końcowej mającej na celu potwierdzenie zgodnej z umową realizacji przedsięwzięcia, a także prawdziwości informacji i oświadczeń zawartych przez Beneficjenta we wniosku o dofinansowanie oraz wnioskach o płatność

jeżeli Beneficjent dokonał zapłaty na rzecz wykonawcy lub sprzedawcy, **wypłata kwot dotacji może również zostać dokonana na rachunek bankowy Beneficjenta**, wskazany we wniosku o płatność

pierwsza wypłata kwoty dotacji może nastąpić po zamontowaniu w budynku objętym przedsięwzięciem **nowego źródła ciepła**, chyba że w budynku istnieje już źródło ciepła spełniające warunki Programu

dotacja nie podlega wypłacie jeżeli Beneficjent **zbył przed wypłatą dotacji budynek/lokal mieszkalny** objęty dofinansowaniem