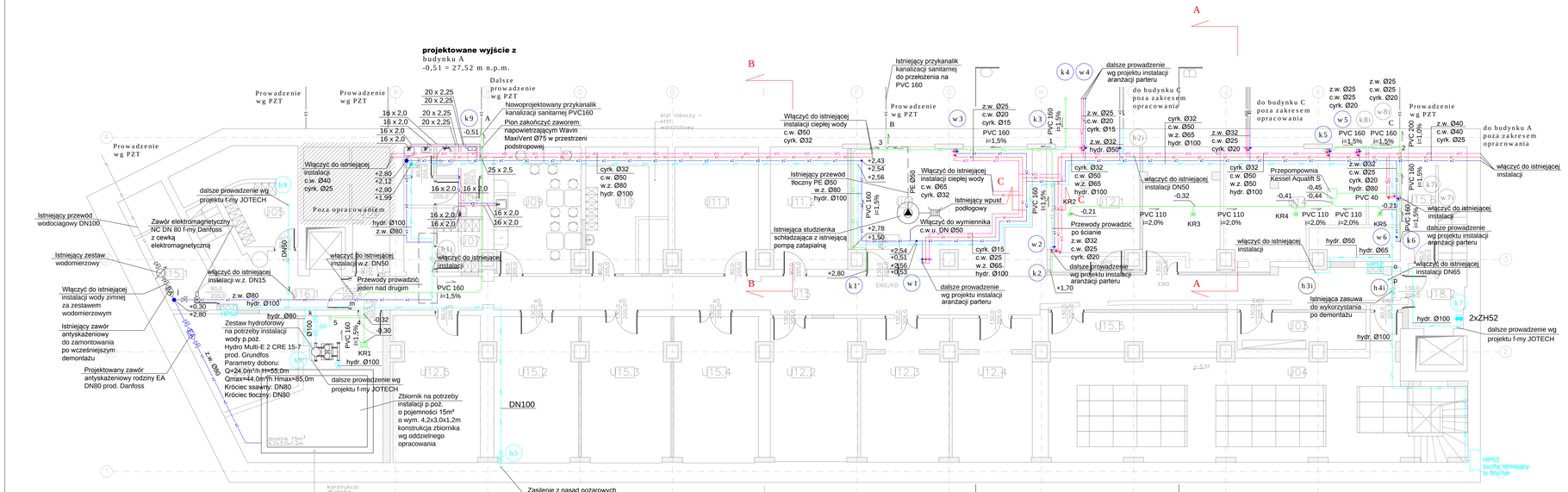

Przekrój A-A

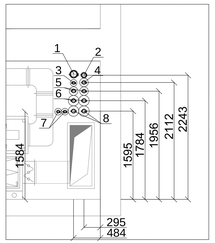

1. hydr. DN100
2. w.z. DN65
3. cyrk. DN32
4. c.w. DN50
5. 2 x DN50 - c.o. obieg bud. A
6. 2 x DN63 - c.o. obieg bud. C
7. 2 x DN32 - c.t.
8. 2 x DN63 - c.o. obieg bud. B

Przekrój C-C

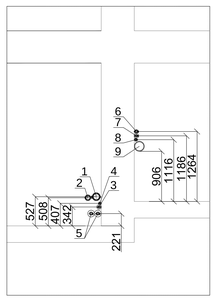

1. hydr. DN100
2. w.z. DN65
3. c.w. DN25
4. cyrk. DN15
5. 2 x DN32 - c.t.
6. w.z. DN32
7. c.w. DN25
8. cyrk. DN15
8. kan. 160

Przekrój B-B

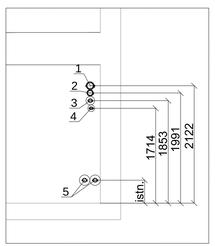

1. hydr. DN100
2. w.z. DN80
3. c.w. DN50
4. cyrk. DN32
5. 2 x DN63 - c.o. obieg bud. A istniejący

1. Oznaczenia na rysunku

- instalacja kanalizacji sanitarnej przewodowa pod wykopem lub pod posadzką
- instalacja kanalizacji sanitarnej przewodowa w warstwach posadzkowych
- instalacja wody zimnej
- instalacja wody ciepłej
- instalacja wody cyrkulacyjnej
- instalacja wody p.poż.
- przyłącz instalacji wody zimnej
- plan przyłączeniowy instalacji wody
- plan istniejący instalacji wody
- plan przyłączeniowy instalacji kanalizacji
- plan istniejący instalacji kanalizacji
- plan przyłączeniowy instalacji wody p.poż
- plan istniejący instalacji wody p.poż
- studnia p.poż. DN 100
- zasuwa wodomierz
- zawór
- zawór antyskażeniowy
- zawór kulowy
- wylewka z zaworem napełniającym PE
- wylot podłogowy

2. Uwagi

- wszystkie przewody instalacji wodno-kanalizacyjnej
- wszystkie rurociągi do zasypania
- wszystkie armatura po sprawdzeniu do eksploatacji wyczyszczenie

3. UWAGI DOTYCZĄCE WYKONANIA, ODBIORU I EKSPLOATACJI INSTALACJI WODOCIĄGOWEJ I KANALIZACJI SANITARNEJ

- Przed rozpoczęciem robót należy zapoznać się z projektem i z terenem budowy. Wszelkie zmiany w projekcie należy uzgodnić z projektantem.
- Roboty należy wykonać zgodnie z obowiązującymi przepisami, normami i zasadami sztuki budowlanej.
- Przy wykonywaniu robót należy przestrzegać przepisów BHP i PPOŻ.
- Przy wykonywaniu robót należy przestrzegać przepisów o ochronie środowiska naturalnego.
- Przy wykonywaniu robót należy zachować ostrożność w celu uniknięcia uszkodzenia istniejących instalacji i urządzeń.
- Wszystkie roboty ziemne należy wykonać ręcznie.
- Rurociągi należy układać na podsypce piaskowej o grubości 10cm i zasypać piaskiem do wysokości 20cm ponad wierzchołek rurociągu.
- Po wykonaniu robót należy przeprowadzić próbę szczelności i wykonać dezynfekcję instalacji wodociągowej.
- Wykonanie robót ziemnych, montaż rurociągów i ich zasypanie powinny być przeprowadzone w jednym cyklu technologicznym.
- Wykonanie robót ziemnych w pobliżu istniejących instalacji i urządzeń podziemnych powinno być przeprowadzone ręcznie.
- Wykonanie robót ziemnych w pobliżu istniejących instalacji i urządzeń podziemnych powinno być przeprowadzone pod nadzorem ich użytkowników.
- Wszystkie roboty ziemne należy zabezpieczyć przed zalaniem wodami opadowymi i gruntowymi.
- Wykopy należy zabezpieczyć przed osuwaniem się ścian.
- Wykopy należy zasypać warstwami z ubitą warstwą gruntu o grubości 20cm.
- Wykonanie robót ziemnych w pobliżu istniejących instalacji i urządzeń podziemnych powinno być przeprowadzone pod nadzorem ich użytkowników.
- Wszystkie roboty ziemne należy zabezpieczyć przed zalaniem wodami opadowymi i gruntowymi.
- Wykopy należy zabezpieczyć przed osuwaniem się ścian.
- Wykopy należy zasypać warstwami z ubitą warstwą gruntu o grubości 20cm.
- Wykonanie robót ziemnych w pobliżu istniejących instalacji i urządzeń podziemnych powinno być przeprowadzone pod nadzorem ich użytkowników.

Przedsiębiorstwo Handlowo Usługowe "Tomasz Bartosz" ul. Kno Bartosza 12 05-119 Zegrze Południowe tel. 22 773 00 00, fax 22 773 00 00 NIP 1132-100-00-00 REGON 000 000 000

Projektant branży sanitarnej: mgr inż. Bartosz Jan Kowalski upr. budowlane bez ograniczeń w specjalności instalacyjnej w zakresie sieci, instalacji i urządzeń cieplnych, wentylacyjnych, gazowych, wodociągowych i kanalizacyjnych

Kierownik projektowania: mgr inż. Bartosz Jan Kowalski upr. budowlane bez ograniczeń w specjalności instalacyjnej w zakresie sieci, instalacji i urządzeń cieplnych, wentylacyjnych, gazowych, wodociągowych i kanalizacyjnych

Sprawdzający: mgr inż. Bartosz Jan Kowalski upr. budowlane bez ograniczeń w specjalności instalacyjnej w zakresie sieci, instalacji i urządzeń cieplnych, wentylacyjnych, gazowych, wodociągowych i kanalizacyjnych

Inwestor: Ryszard Nowak ul. Kno Bartosza 12 05-119 Zegrze Południowe

Obiekt: Remont pomieszczeń piwnic w budynku A, przy ulicy Niekrępskiej 17/3/5 w Warszawie

Adres budowy: ul. Niekrępska 17/3/5, 00-513 Warszawa, dzielnica Śródmieście

Nr ewidencyjny działki: nr ew. 60/3,70/2,70/3,70/4

Nr mapy zasadniczej: 1-188-1004(3)

Nr arkusza: 3

Tytuł rysunku: II. Instalacja sanitarna

Skala: 1:50

Nazwa rysunku: Rzut piwnicy instalacja woda-kan

Nr rysunku: 188_mpzp_wodkan_p.-1-001

Data: 2021/Styczeń

Nr projektu: 01 - GANT-PBK - 1 - 188 - 1004(3)