

RYNEK PRODUKTÓW MLECZNYCH

W drugim tygodniu września br. (wg ZSRIR MRiRW) w zakładach mleczarskich **wzrost cen** odnotowano w przypadku masła konfekcjonowanego (35,04 zł/kg), oraz sera Gouda (20,38 zł/kg) i Edamskiego (19,60 zł/kg).

Spadek cen odnotowano na rynku masła w blokach (31,24 zł/kg), OMP (10,31 zł/kg) i PMP (17,01 zł/kg).

Po siedmiu miesiącach spadku w sierpniu 2024 r. odnotowano wzrost cen skupu mleka surowego, za które uzyskiwano średnio **200,63 zł/hl**.

TENDENCJE CENOWE

Ceny zbytu artykułów mleczarskich w Polsce w dniach 09–15 września 2024 r.

Zakłady mleczarskie monitorowane w ramach Zintegrowanego Systemu Rolniczej Informacji Rynkowej MRiRW w dniach 09–15.08.2024 r. **masło w blokach** zbywały przeciętnie po **31,24 zł/kg**, o 2 gr/kg taniej niż przed tygodniem. Cena ta była o 7,5% wyższa niż przed miesiącem. **Masło konfekcjonowane** sprzedawano po **35,04 zł/kg** (7,01 zł za 200 gramową kostkę), o 2% drożej niż w poprzednim tygodniu i o 10% drożej niż miesiąc wcześniej. Cena masła w blokach była wyższa niż przed rokiem o 52%, a masła konfekcjonowanego – o 55,5%.

Za **odtłuszczone mleko w proszku** płacono **10,31 zł/kg**, o 2,5% mniej niż w poprzednim tygodniu i o 6% mniej niż miesiąc wcześniej. Cena zbytu **pełnego mleka w proszku** wyniosła **17,01 zł/kg** i była o 1% niższa niż tydzień wcześniej, ale o 3% wyższa niż przed miesiącem. W porównaniu z notowaniami sprzed roku cena OMP była niższa o 9%, a PMP wyższa o 5%.

W dniach 09–15.09.2024 r. krajowi producenci zbywali **ser Edamski** przeciętnie po **19,60 zł/kg**, o 5% drożej niż tydzień wcześniej i o 2,5% drożej niż przed miesiącem. Ponownie wzrosła cena **sera Gouda do 20,38 zł/kg** i była o 1% wyższa niż w poprzednim tygodniu i o 3% wyższa niż miesiąc wcześniej. Monitorowane gatunki sera były tańsze niż przed rokiem średnio o 3%.

CENY SKUPU MLEKA SUROWEGO

Ceny netto skupu mleka surowego według GUS w sierpniu 2024 r.

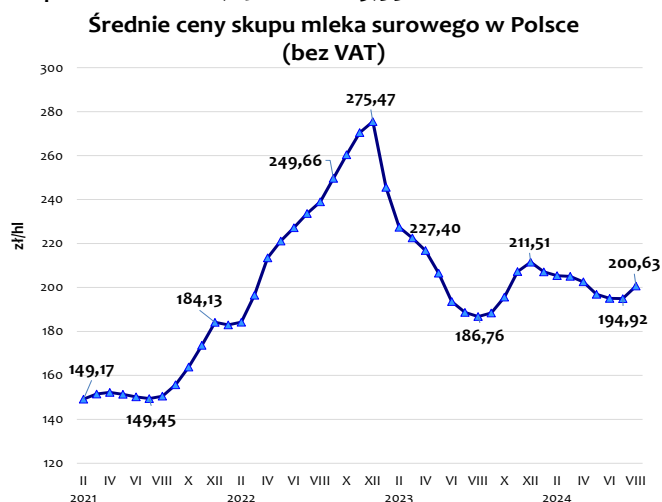
W sierpniu 2024 r. po siedmiu miesiącach spadku odnotowano **wzrost cen skupu mleka surowego** na rynku krajowym.

Towar	Cena bez VAT	Zmiana tygodniowa
W zbycie wg ZSRIR		09–15.09.2024 r.
masło [zł/kg]:		
w blokach	31,24	↓
konfekcjonowane	35,04	↑
mleko w proszku [zł/kg]:		
odtłuszczone (OMP)	10,31	↓
pełne (PMP)	17,01	↓
ser [zł/kg]:		
Edamski	19,60	↑
Gouda	20,38	↑
W skupie wg GUS – sierpień 2024 r.		Zmiana miesięczna
mleko surowe [zł/hl]	200,63	↑

Krajowi dostawcy za mleko surowe uzyskiwali średnio **200,63 zł/hl**, o **3% (o 5,7 zł/hl) więcej** niż miesiąc wcześniej i o ponad 7% więcej niż w analogicznym okresie ubiegłego roku.

W odniesieniu do notowań z lipca 2024 r. wzrost cen skupu surowego mleka odnotowano we wszystkich województwach. Największy wzrost cen wystąpił w woj. podlaskim (o 4,6%) i warmińsko-mazurskim (o 4,1%) a najmniejszy wzrost cen w woj. łódzkim (o 0,8%).

Najwyższe ceny za mleko uzyskiwano w województwie podlaskim – 213,82 zł/hl (o 7% więcej niż średnio w kraju), a najmniej za mleko płacono w województwie łódzkim – 186,39 zł/hl (o ponad 7% mniej niż przeciętnie w kraju) oraz kujawsko-pomorskim i małopolskim – odpowiednio 188,75 zł/hl i 189,33 zł/hl.



Źródło: opracowanie Biura Analiz i Strategii KOWR na podstawie danych GUS.

Ceny skupu mleka bez VAT wg siedziby producenta

Województwa	w sierpniu 2024 r.	Zmiana ceny w %	
	w zł/hl	miesięczna	roczna
POLSKA	200,63	2,9	7,4
Dolnośląskie	200,72	1,2	8,7
Kujawsko-pomorskie	188,75	1,2	5,4
Lubelskie	204,36	1,5	11,5
Lubuskie	198,62	2,4	7,0
Łódzkie	186,39	0,8	3,7
Małopolskie	189,33	2,1	4,5
Mazowieckie	200,06	3,3	7,5
Opolskie	197,05	1,1	7,6
Podkarpackie	200,38	2,6	7,5
Podlaskie	213,82	4,6	7,6
Pomorskie	190,14	2,7	7,4
Śląskie	197,49	1,1	7,7
Świętokrzyskie	194,47	1,2	6,1
Warmińsko-mazurskie	201,82	4,1	8,8
Wielkopolskie	197,40	2,4	7,5
Zachodniopomorskie	192,16	2,0	6,6

Źródło: opracowanie Biura Analiz i Strategii KOWR na podstawie danych GUS.

Ceny zbytu (netto) masła, odtłuszczonego mleka w proszku i pełnego mleka w proszku (według ZSRIR MRiRW)

Tydzień	Masło ekstra konfekcjonowane			Masło ekstra w blokach			Odtłuszczone mleko w proszku			Pełne mleko w proszku		
	zł/kg	tygodniowa zmiana w % ¹⁾	EUR/kg ²⁾	zł/kg	tygodniowa zmiana w % ¹⁾	EUR/kg ²⁾	zł/kg	tygodniowa zmiana w % ¹⁾	EUR/kg ²⁾	zł/kg	tygodniowa zmiana w % ¹⁾	EUR/kg ²⁾
22-28.07.24	30,16	0,6	7,04	27,03	5,0	6,31	10,34	3,1	2,41	16,48	2,3	3,85
29.07-04.08.24	30,25	0,3	7,05	27,52	1,8	6,41	10,61	2,7	2,47	16,05	-2,6	3,74
05-11.08.24	31,16	3,0	7,22	27,34	-0,7	6,33	10,20	-3,9	2,36	16,36	1,9	3,79
12-18.08.24	31,96	2,6	7,45	29,07	6,3	6,78	10,97	7,6	2,56	16,50	0,8	3,85
19-25.08.24	32,93	3,0	7,70	29,72	2,3	6,95	10,50	-4,3	2,46	16,85	2,1	3,94
26.08-01.09.24	33,50	1,8	7,82	30,52	2,7	7,12	10,73	2,2	2,50	16,94	0,6	3,95
02-08.09.24	34,28	2,3	8,02	31,26	2,4	7,31	10,58	-1,4	2,47	17,12	1,1	4,00
09-15.09.24	35,04	2,2	8,17	31,24	-0,1	7,29	10,31	-2,5	2,41	17,01	-0,7	3,97
Miesięczna zmiana ceny w %	x	9,6	x	x	7,5	x	x	-6,0	x	x	3,1	x
Roczna zmiana ceny w %	x	55,5	x	x	52,3	x	x	-9,1	x	x	5,2	x

1) zmiany cen w % odnoszą się do cen prezentowanych w zł/kg

2) wg średniego kursu EBC w danym tygodniu; kurs w ostatnim prezentowanym okresie 09-15.09.24: 1 EUR = 4,2872 PLN

Ceny produktów mlecznych na rynkach zagranicznych

	Jednostka miary	Średnia cena	Zmiana średniej ceny w %			Średnia cena w zł/kg*
			tygodniowa	miesięczna	roczna	
Ceny na rynkach wewnętrznych UE w dniach 7-11.09.2024 r.						
Masło w blokach						
Niemcy	EUR/kg	7,95	-1,2	8,2	76,7	34,08
Francja	EUR/kg	7,75	5,5	16,0	80,7	33,24
Niderlandy	EUR/kg	8,05	1,3	9,5	80,9	34,51
Odtłuszczone mleko w proszku						
Niemcy	EUR/kg	2,63	1,5	8,0	17,4	11,25
Francja	EUR/kg	2,57	3,6	6,3	14,7	10,99
Niderlandy	EUR/kg	2,57	1,6	8,0	18,4	11,02
Pełne mleko w proszku						
Niemcy	EUR/kg	4,45	3,9	11,3	32,2	19,07
Francja	EUR/kg	4,26	5,7	9,7	34,8	18,26
Niderlandy	EUR/kg	4,35	1,6	7,1	36,8	18,65
Ceny światowe (na bazie FOB - w portach Europy Zachodniej) z 13.09.2024 r.						
Masło	USD/t	8 888	5,5 ^{1/}	13,8	86,6	34,36
OMP	USD/t	2 875	5,0 ^{1/}	9,0	21,1	11,11
PMP	USD/t	4 738	3,0 ^{1/}	8,6	33,0	18,31

1/ Zmiana średniej ceny w portach Europy Zachodniej w odniesieniu do notowania z 30.08.2024 r.

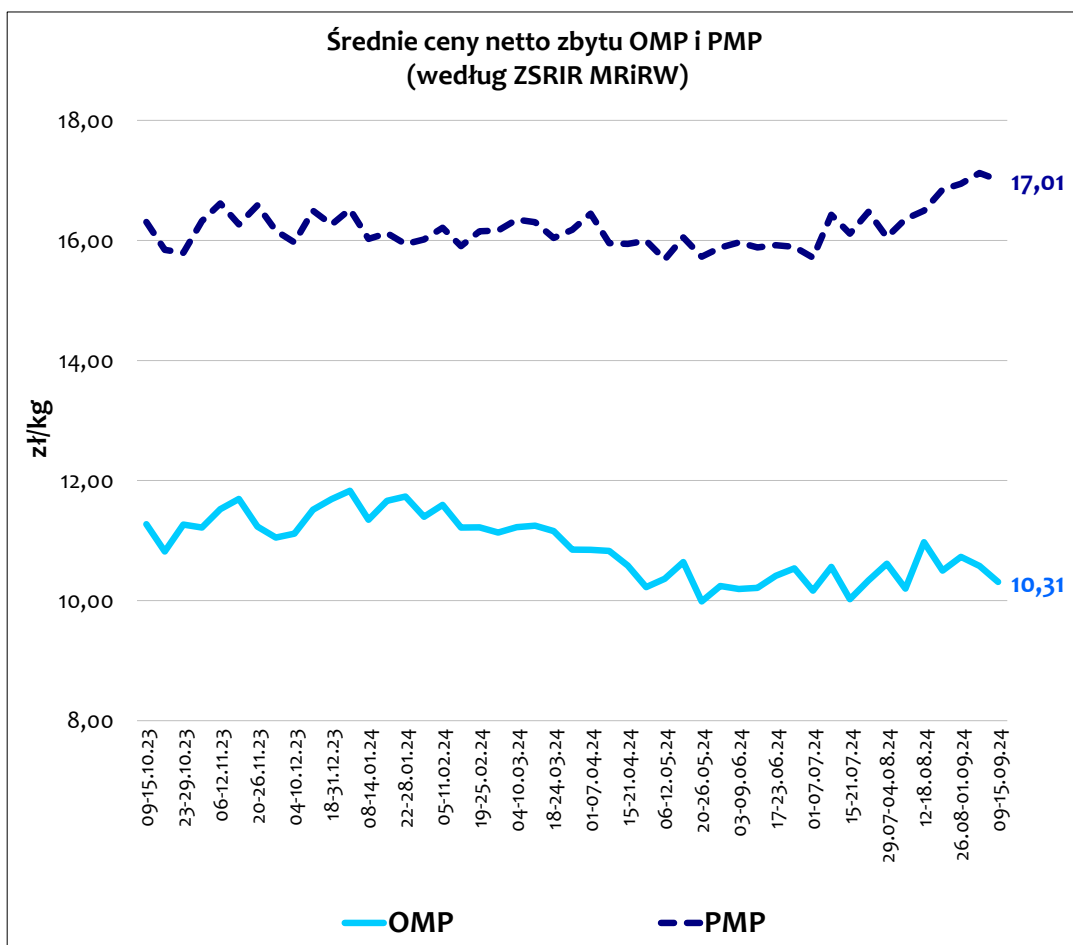
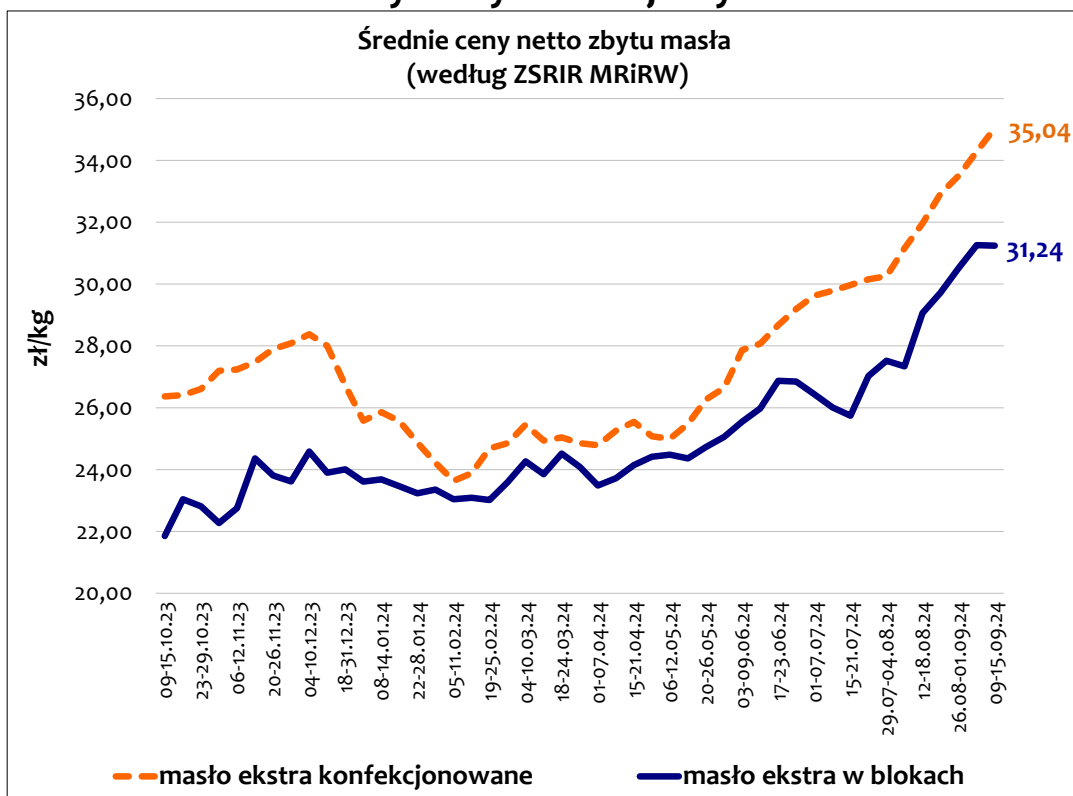
* Z przeliczenia według kursu NBP:

Średni kurs z 11.09.2024 r.: 1 EUR = 4,2864 PLN

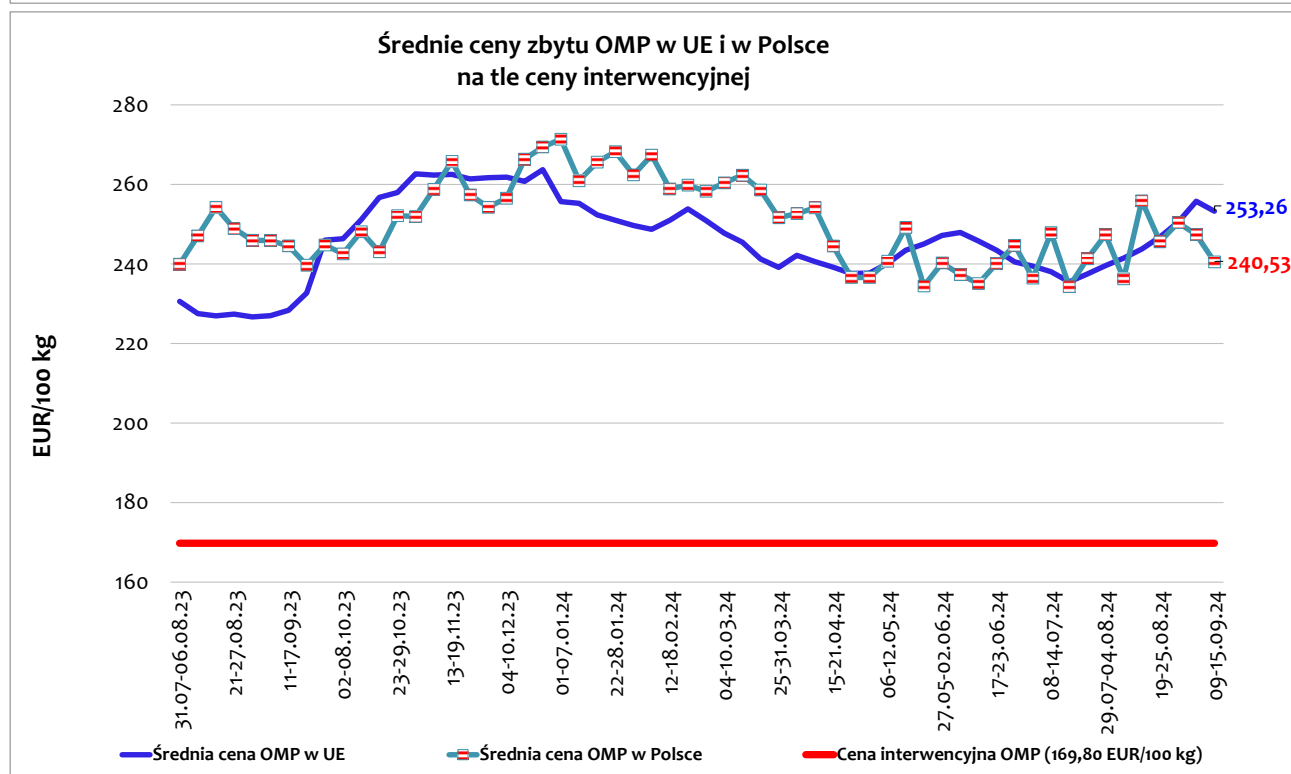
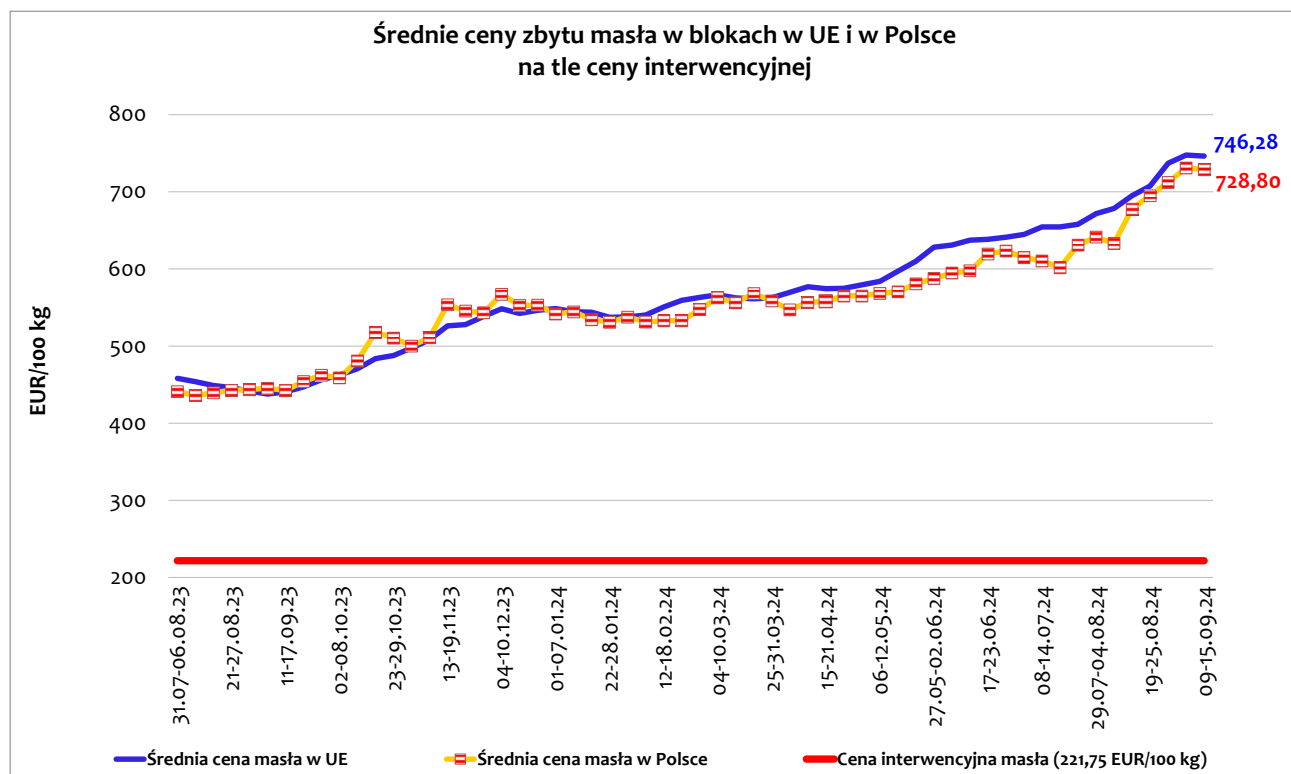
Średni kurs z 13.09.2024 r.: 1 USD = 3,8659 PLN

Źródło: opracowanie Biura Analiz i Strategii KOWR na podstawie danych CLAL i NBP.

Ceny na rynku krajowym

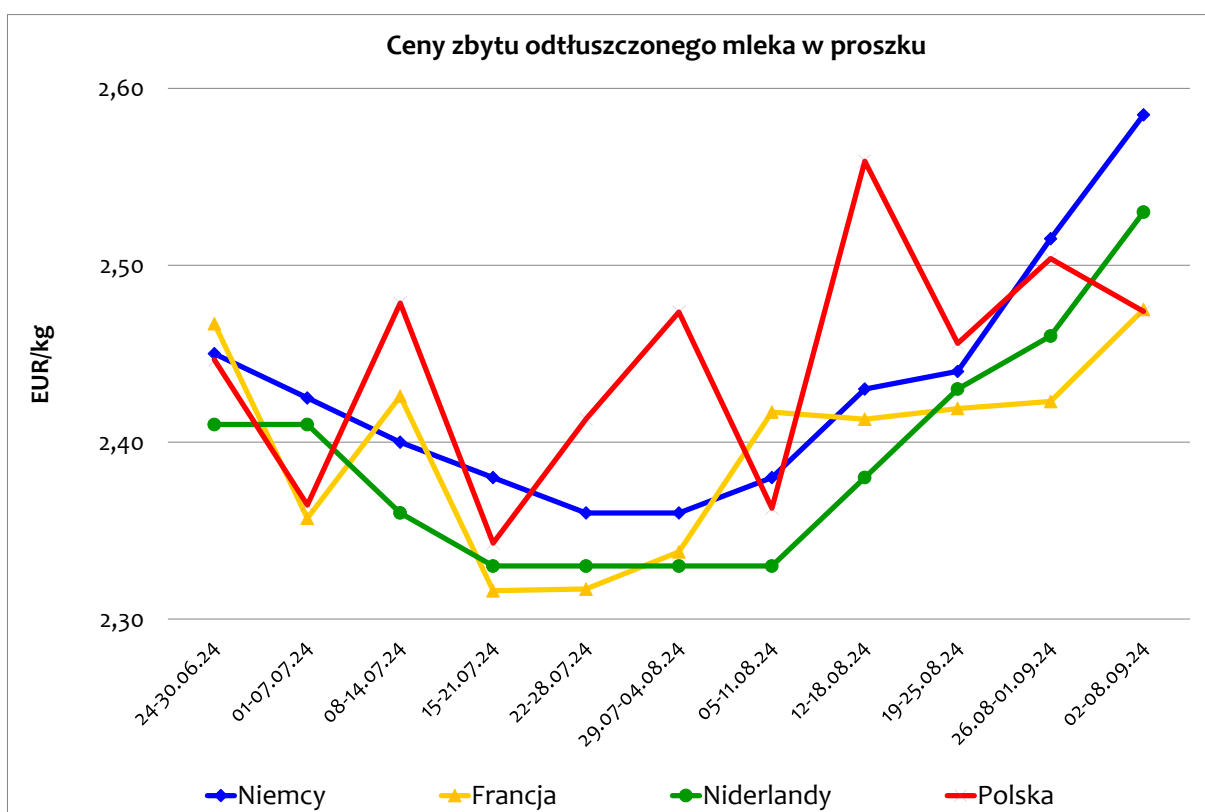
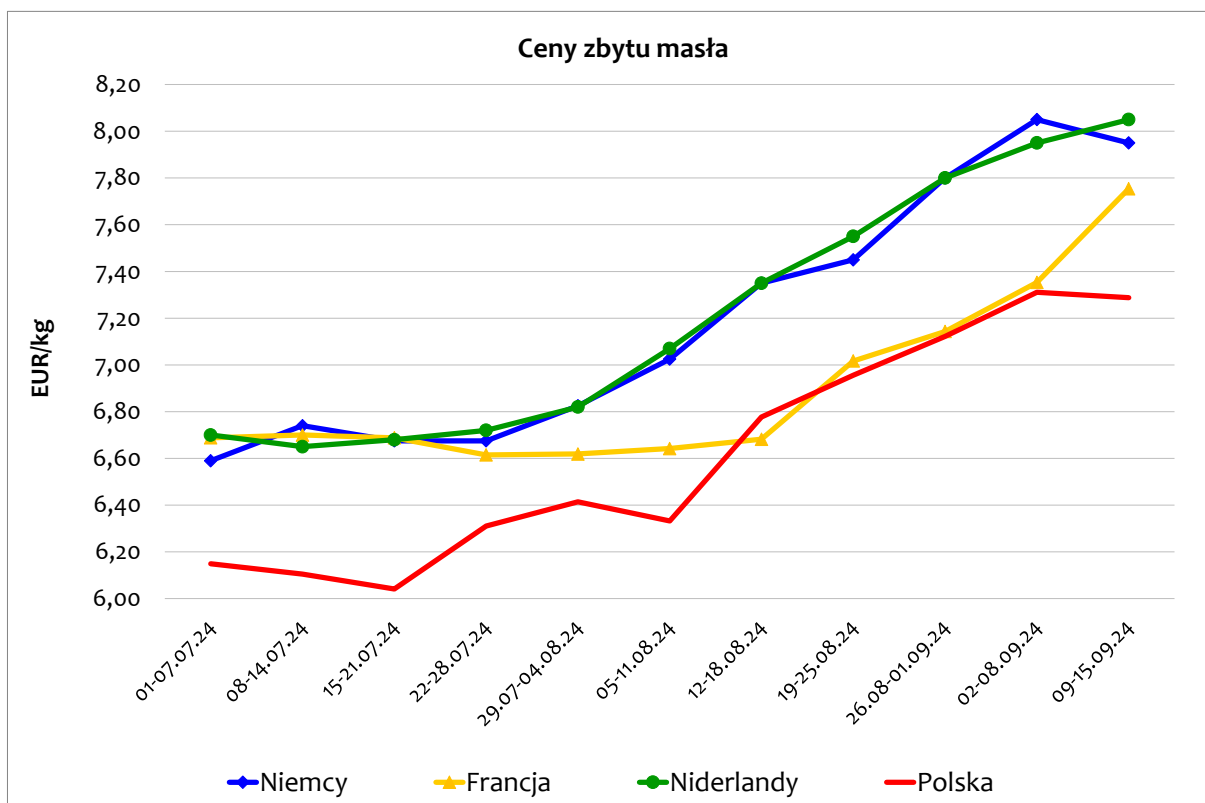


Źródło: opracowanie Biura Analiz i Strategii KOWR na podstawie danych ZSRIR MRiRW.



Źródło: opracowanie Biura Analiz i Strategii KOWR na podstawie danych KE.

Ceny na rynkach zagranicznych



Źródło: opracowanie Biura Analiz i Strategii KOWR na podstawie danych CLAL i ZSRIR MRiRW.