

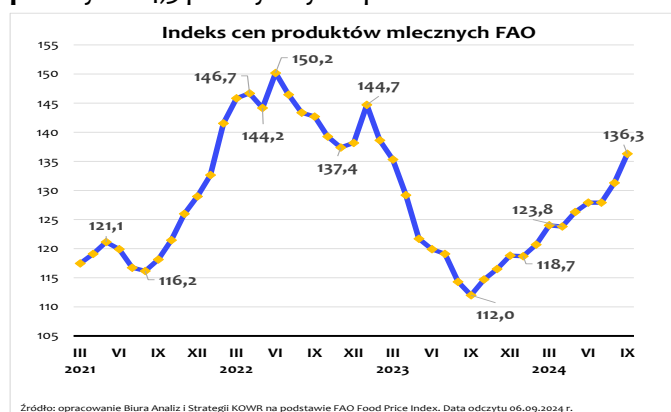
RYNEK PRODUKTÓW MLECZNYCH

- Kontynuacja wzrostu wartości indeksu cen produktów mlecznych FAO we wrześniu 2024 r.
- W ostatnim tygodniu września br. na rynku krajowym odnotowano dalszy wzrost cen zbytu masła i OMP.
- Ponownie wzrosły ceny sera typu Gouda oraz Edamskiego.
- Niższe ceny odnotowano na rynku pełnego mleka w proszku.

TENDENCJE CENOWE

Indeks cen produktów mlecznych FAO

Według danych Organizacji Narodów Zjednoczonych do spraw Wyżywienia i Rolnictwa we **wrześniu 2024 r.** odnotowano **wzrost** (o 5,0 pkt) wartości **indeksu cen produktów mlecznych FAO** wobec wartości sprzed miesiąca. We **wrześniu 2024 r.** wskaźnik ten wyniósł **136,3 pkt** i był o 24,3 pkt wyższy niż przed rokiem¹.



Wzrost wartości indeksu wynikał z **sezonowo ograniczonych dostaw mleka w Europie Zachodniej**, jak i ze wzrostu **indeksów cen mleka w proszku, masła i serów** na rynku międzynarodowym, co było przede wszystkim rezultatem zwiększonego popytu importowego ze strony krajów Europy Zachodniej i Azji.

Ceny zbytu artykułów mleczarskich

W dniach **23–29.09.2024 r.** zakłady mleczarskie, monitorowane w ramach Zintegrowanego Systemu Rolniczej Informacji Rynkowej MRIRW, zbywały **masło w blokach** przeciętnie po **31,71 zł/kg**, o 1% drożej niż w poprzednim tygodniu. Był to poziom cen o 4% wyższy niż przed miesiącem. Za **masło konfekcjonowane** uzyskiwano **36,28 zł/kg** (7,26 zł za 200 gramową kostkę), o 1% więcej niż przed tygodniem i o 8% więcej niż miesiąc wcześniej. Masło w blokach było droższe niż przed rokiem o 48,5%, a masło konfekcjonowane – o 50%, co było rezultatem przede wszystkim mniejszych dostaw mleka surowego w kraju, rosnących cen skupu mleka oraz wysokich cen masła na rynku światowym. Cena zbytu **OMP** wyniosła **11,11 zł/kg**, o 3% więcej

Towar	Cena bez VAT	Zmiana tygodniowa
W zbycie wg ZSRIR 23–29.09.2024 r.		
masło [zł/kg]:		
w blokach	31,71	↑↑
konfekcjonowane	36,28	↑↑
mleko w proszku [zł/kg]:		
odtłuszczone (OMP)	11,11	↑↑
pełne (PMP)	17,72	↓↓
ser [zł/kg]:		
Edamski	20,55	↑↑
Gouda	20,86	↑↑
W skupie wg GUS – sierpień 2024 r.		Zmiana miesięczna
mleko surowe [zł/hl]	200,63	↑↑

niż w poprzednim tygodniu i o 3,5% więcej niż przed miesiącem. W porównaniu z notowaniami sprzed roku OMP było o 2% tańsze. Cena **PMP** ukształtowała się na poziomie **17,72 zł/kg**, o 2% niższym niż przed tygodniem, ale o 5% wyższym niż miesiąc wcześniej. W odniesieniu do notowań sprzed roku cena PMP była wyższa również o 5%.

Od początku września br. rosną ceny zbytu sera Edamskiego i Goudy. W ostatnim tygodniu września br. cena **sera Edamskiego** ukształtowała się na poziomie o 1% wyższym niż w poprzednim tygodniu i wyniosła średnio **20,55 zł/kg**. Była ona jednocześnie o 8% wyższa niż przed miesiącem. Cena zbytu **sera Gouda** wyniosła **20,86 zł/kg**, o 1% więcej niż w poprzednim tygodniu i o 5% więcej niż miesiąc wcześniej. Cena sera Edamskiego była o ponad 4% niższa niż przed rokiem, a sera Gouda – o 3%.

Ceny artykułów mleczarskich na giełdzie w Chicago

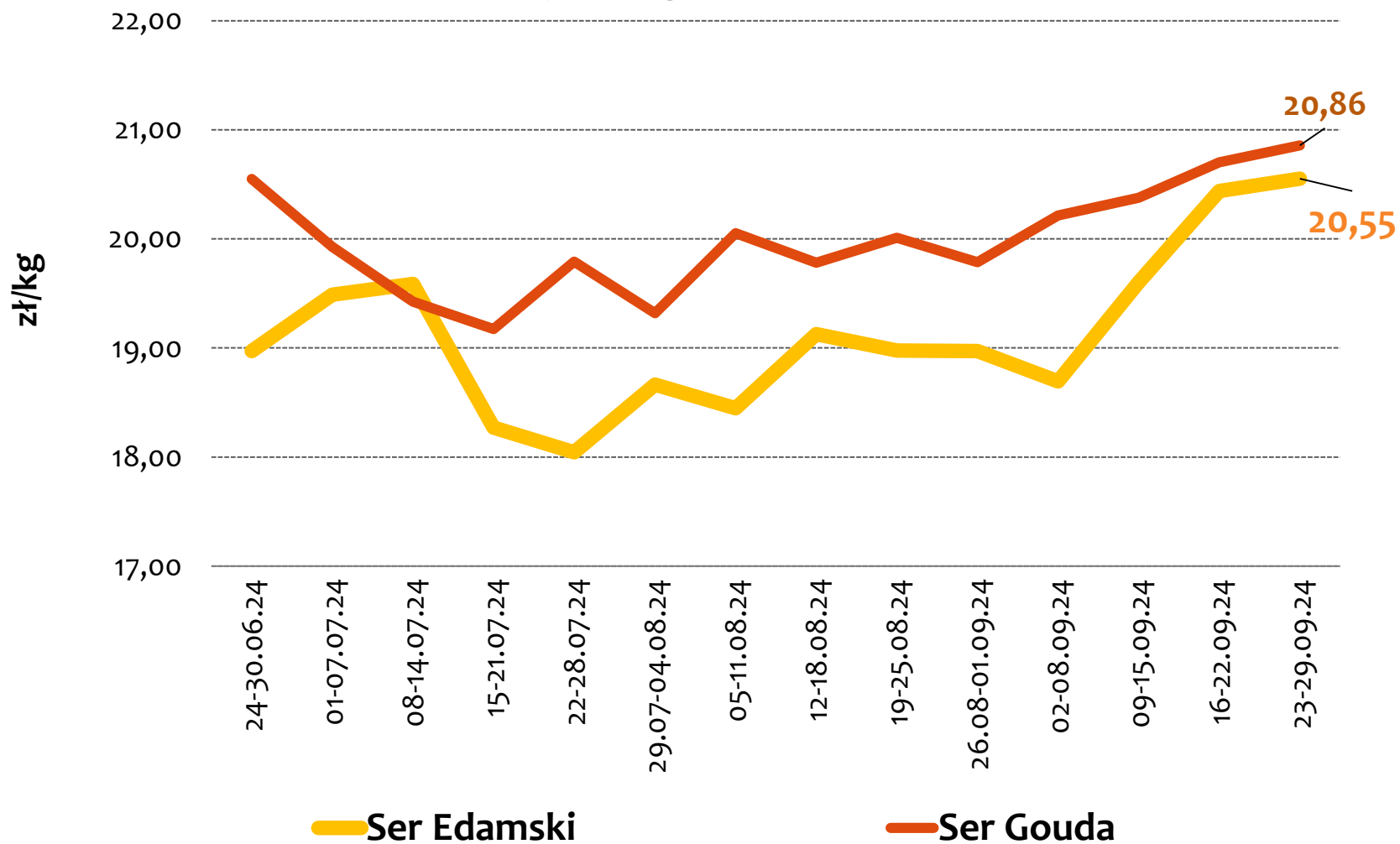
Na giełdzie w Chicago w notowaniu z 27 września 2024 r. cena **masła** ukształtowała się na poziomie **6 024 USD/t** (23,11 zł/kg), o 8% niższym niż przed tygodniem oraz o 14% niższym niż przed miesiącem. W porównaniu z cenami sprzed roku masło było o 17% tańsze.

Cena **odtłuszczonego mleka w proszku** wyniosła **2 987 USD/t** (11,46 zł/kg), na zbliżonym poziomie jak przed tygodniem, ale o 4% więcej niż miesiąc wcześniej. Za **pełne mleko w proszku** uzyskiwano średnio **5 314 USD/t** (20,39 zł/kg) o 0,4% mniej niż tydzień wcześniej, ale o 4% więcej niż przed miesiącem. W odniesieniu do notowań sprzed roku OMP było droższe o 19%, a PMP – o 24%.

Cena **sera Cheddar** w ciągu tygodnia spadła o 6% do poziomu **4 652 USD/t** (17,85 zł/kg). Notowany poziom cen był o 4,5% niższy niż przed miesiącem, ale o 23% wyższy niż przed rokiem.

¹Wskaźnik cen przetworów mlecznych FAO obliczany na podstawie średnich miesięcznych zmian cen masła, serów, OMP i PMP ważonych wielkością eksportu, lata 2014–2016 = 100. Odczyt 4.10.2024 r.

Średnie krajowe ceny netto zbytu serów Edamski i Gouda (według ZSRIR MRiRW)



Ceny zbytu (netto) masła, odtłuszczonego mleka w proszku i pełnego mleka w proszku (według ZSRIR MRiRW)

Tydzień	Masło ekstra konfekcjonowane			Masło ekstra w blokach			Odtłuszczone mleko w proszku			Pełne mleko w proszku		
	zł/kg	tygodniowa zmiana w % ¹⁾	EUR/kg ²⁾	zł/kg	tygodniowa zmiana w % ¹⁾	EUR/kg ²⁾	zł/kg	tygodniowa zmiana w % ¹⁾	EUR/kg ²⁾	zł/kg	tygodniowa zmiana w % ¹⁾	EUR/kg ²⁾
05-11.08.24	31,16	3,0	7,22	27,34	-0,7	6,33	10,20	-3,9	2,36	16,36	1,9	3,79
12-18.08.24	31,96	2,6	7,45	29,07	6,3	6,78	10,97	7,6	2,56	16,50	0,8	3,85
19-25.08.24	32,93	3,0	7,70	29,72	2,3	6,95	10,50	-4,3	2,46	16,85	2,1	3,94
26.08-01.09.24	33,50	1,8	7,82	30,52	2,7	7,12	10,73	2,2	2,50	16,94	0,6	3,95
02-08.09.24	34,28	2,3	8,02	31,26	2,4	7,31	10,58	-1,4	2,47	17,12	1,1	4,00
09-15.09.24	35,04	2,2	8,17	31,24	-0,1	7,29	10,31	-2,5	2,41	17,01	-0,7	3,97
16-22.09.24	36,06	2,9	8,44	31,36	0,4	7,34	10,80	4,7	2,53	18,05	6,2	4,23
23-29.09.24	36,28	0,6	8,50	31,71	1,1	7,43	11,11	2,9	2,60	17,72	-1,9	4,15
Miesięczna zmiana ceny w %	x	8,3	x	x	3,9	x	x	3,5	x	x	4,6	x
Roczna zmiana ceny w %	x	50,3	x	x	48,5	x	x	-1,7	x	x	4,8	x

1) zmiany cen w % odnoszą się do cen prezentowanych w zł/kg

2) wg średniego kursu EBC w danym tygodniu; kurs w ostatnim prezentowanym okresie 23-29.09.24: 1 EUR = 4,2701 PLN

Ceny skupu mleka bez VAT wg siedziby producenta

Województwa	w sierpniu 2024 r.	Zmiana ceny w %	
	w zł/hl	miesięczna	roczna
POLSKA	200,63	2,9	7,4
Dolnośląskie	200,72	1,2	8,7
Kujawsko-pomorskie	188,75	1,2	5,4
Lubelskie	204,36	1,5	11,5
Lubuskie	198,62	2,4	7,0
Łódzkie	186,39	0,8	3,7
Małopolskie	189,33	2,1	4,5
Mazowieckie	200,06	3,3	7,5
Opolskie	197,05	1,1	7,6
Podkarpackie	200,38	2,6	7,5
Podlaskie	213,82	4,6	7,6
Pomorskie	190,14	2,7	7,4
Śląskie	197,49	1,1	7,7
Świętokrzyskie	194,47	1,2	6,1
Warmińsko-mazurskie	201,82	4,1	8,8
Wielkopolskie	197,40	2,4	7,5
Zachodniopomorskie	192,16	2,0	6,6

Źródło: opracowanie Biura Analiz i Strategii KOWR na podstawie danych GUS.

Ceny produktów mlecznych na rynkach zagranicznych

	Jednostka miary	Średnia cena	Zmiana średniej ceny w %			Średnia cena w zł/kg*
			tygodniowa	miesięczna	roczna	
Ceny na rynkach wewnętrznych UE w dniach 21-25.09.2024 r.						
Masło w blokach						
Niemcy	EUR/kg	8,50	4,3	9,0	78,9	36,24
Francja	EUR/kg	8,02	-0,6	12,3	87,8	34,21
Niderlandy	EUR/kg	8,10	0,0	3,8	78,4	34,53
Odtłuszczone mleko w proszku						
Niemcy	EUR/kg	2,61	0,0	3,8	11,5	11,13
Francja	EUR/kg	2,63	0,5	8,6	14,7	11,22
Niderlandy	EUR/kg	2,58	-0,8	4,9	11,7	11,00
Pełne mleko w proszku						
Niemcy	EUR/kg	4,48	0,0	7,6	30,7	19,08
Francja	EUR/kg	4,46	0,7	13,5	28,9	19,01
Niderlandy	EUR/kg	4,41	0,7	3,0	36,5	18,80
Ceny światowe (na bazie FOB - w portach Europy Zachodniej) z 27.09.2024 r.						
Masło	USD/t	9 250	4,1 ^{1/}	9,8	90,7	35,49
OMP	USD/t	2 913	1,3 ^{1/}	6,4	18,3	11,17
PMP	USD/t	4 975	5,0 ^{1/}	8,2	40,1	19,09

1/ Zmiana średniej ceny w portach Europy Zachodniej w odniesieniu do notowania z 13.09.2024 r.

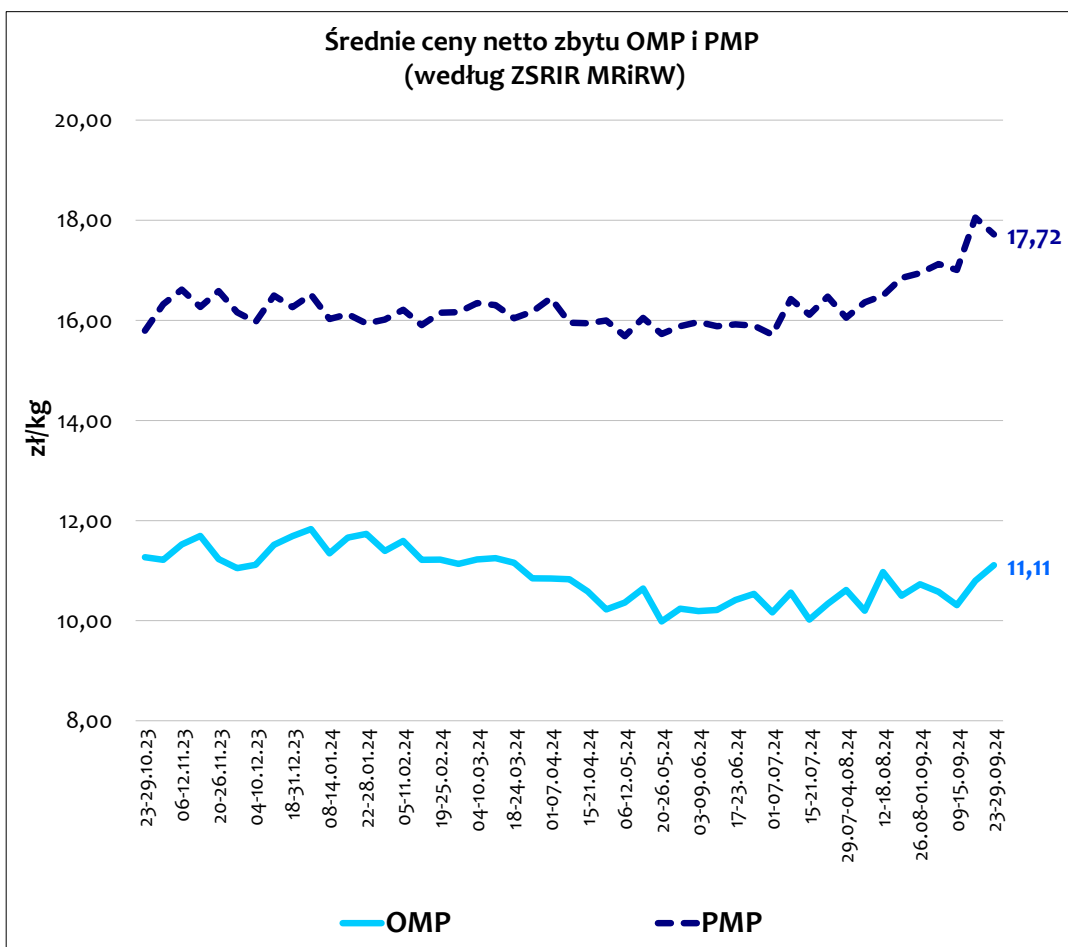
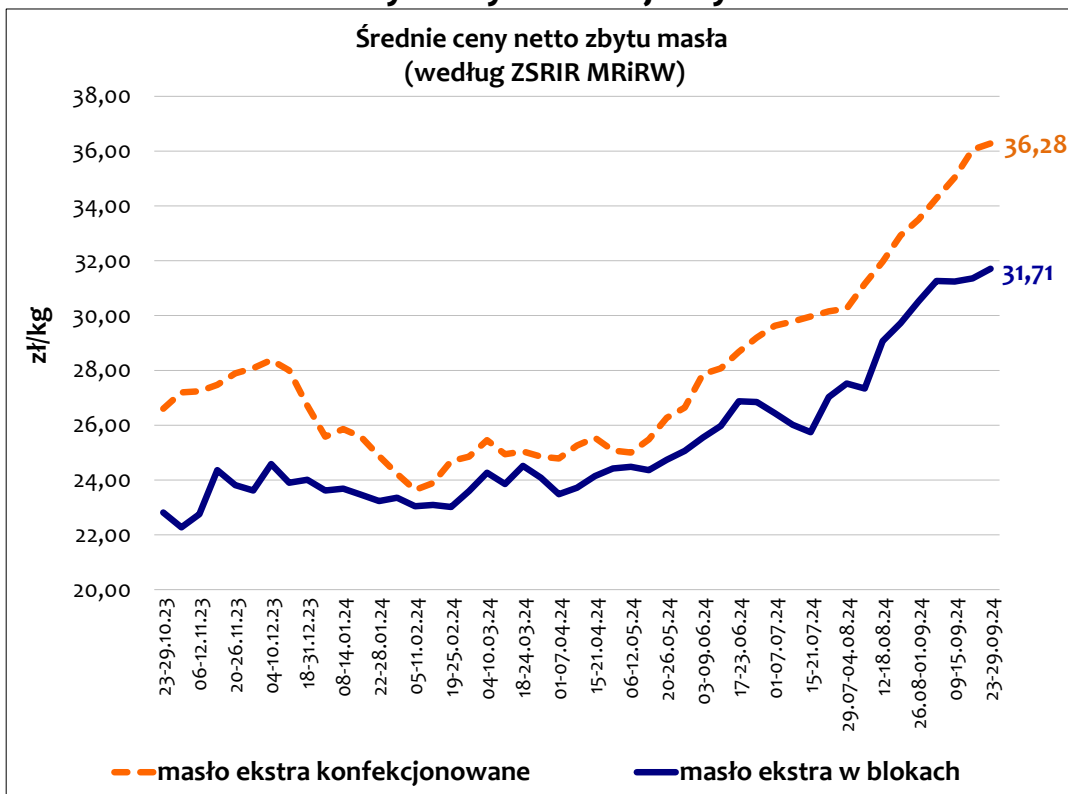
* Z przeliczenia według kursu NBP:

Średni kurs z 25.09.2024 r.: 1 EUR = 4,2634 PLN

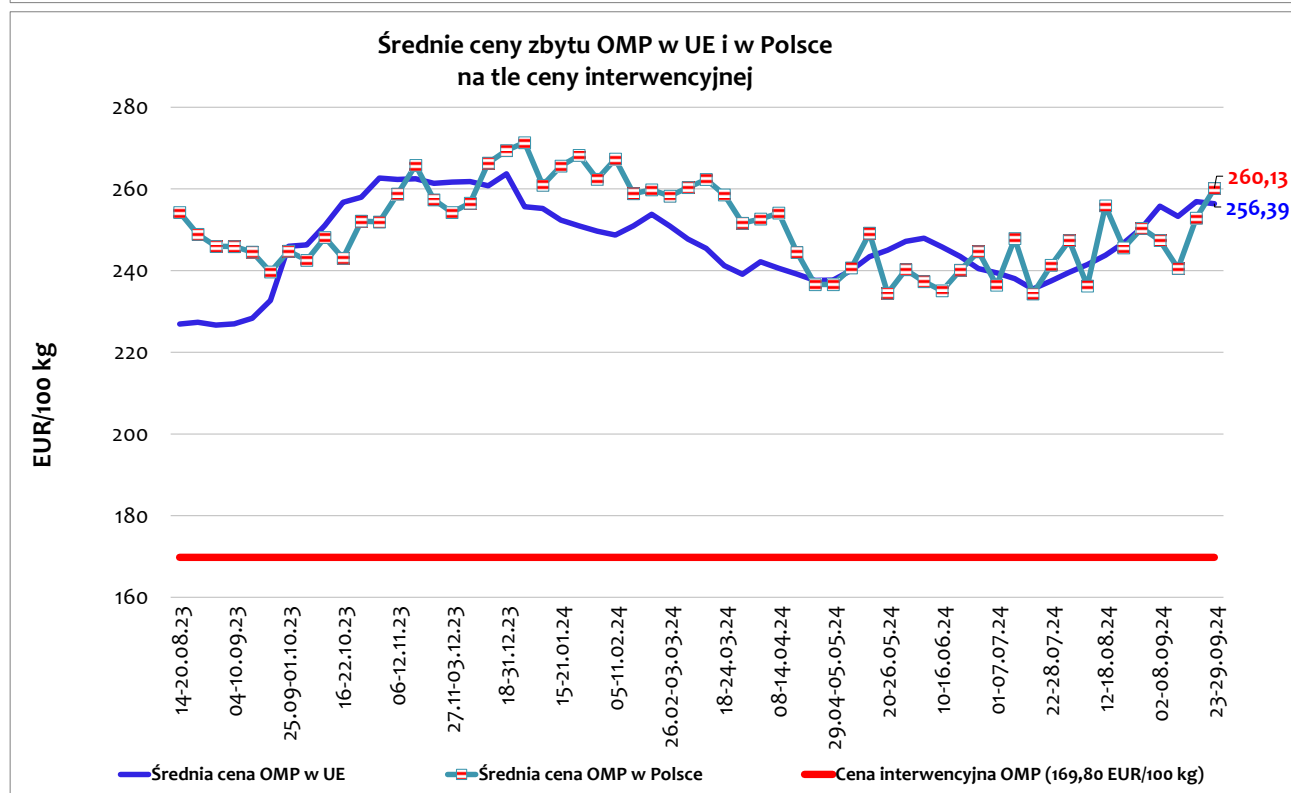
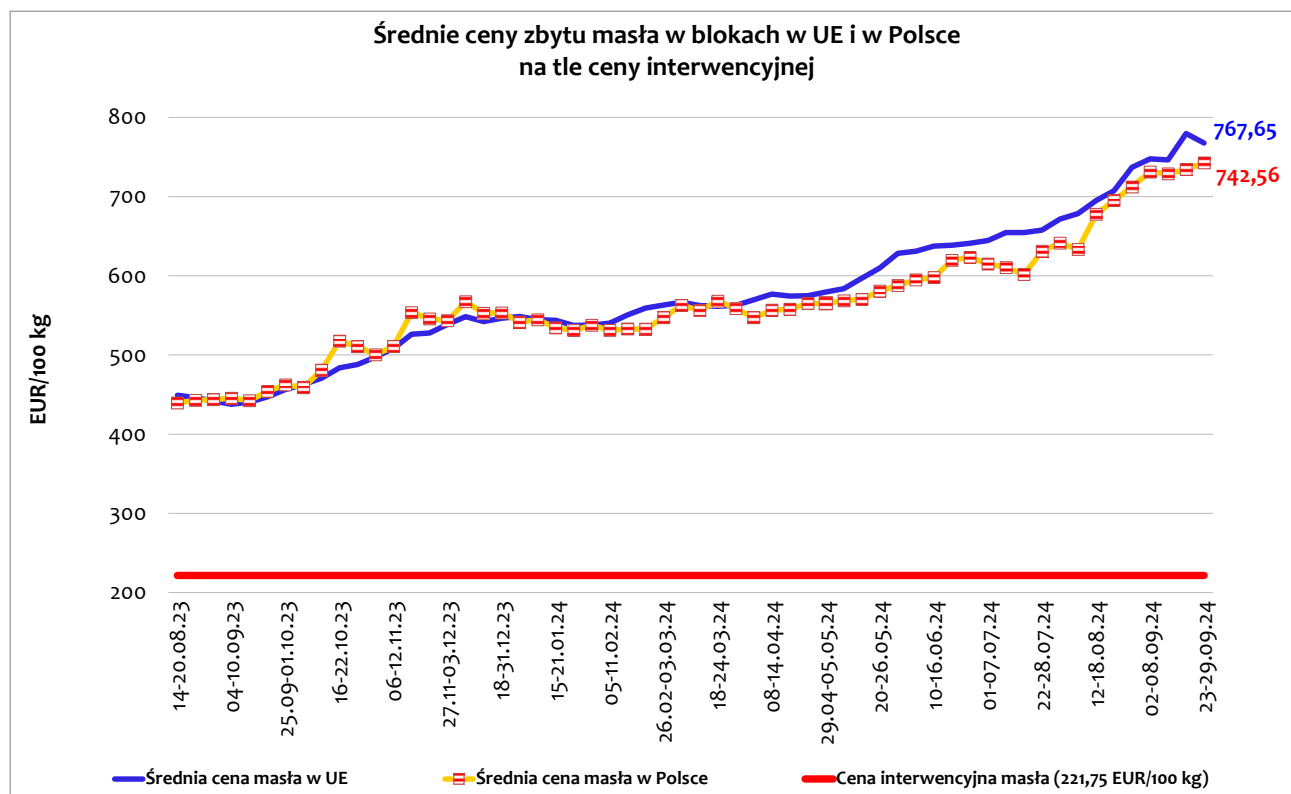
Średni kurs z 27.09.2024 r.: 1 USD = 3,8368 PLN

Źródło: opracowanie Biura Analiz i Strategii KOWR na podstawie danych CLAL i NBP.

Ceny na rynku krajowym

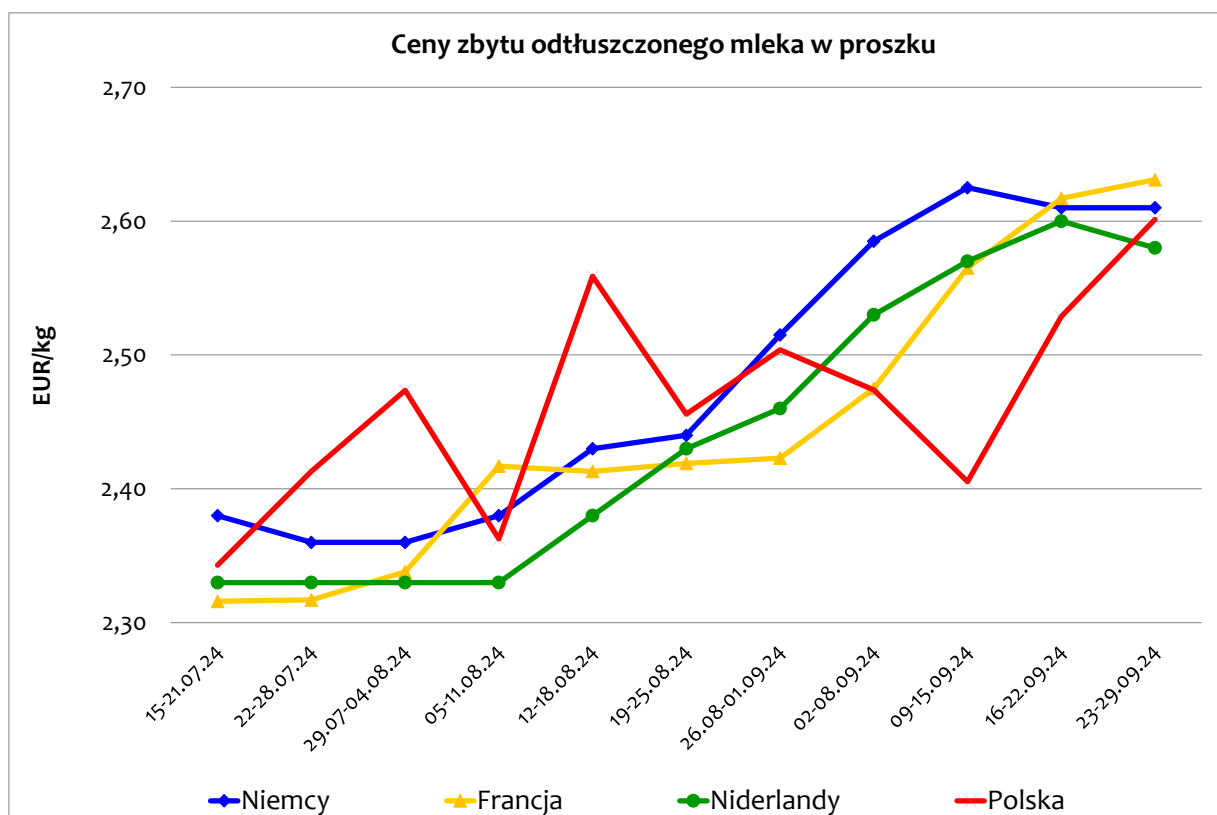
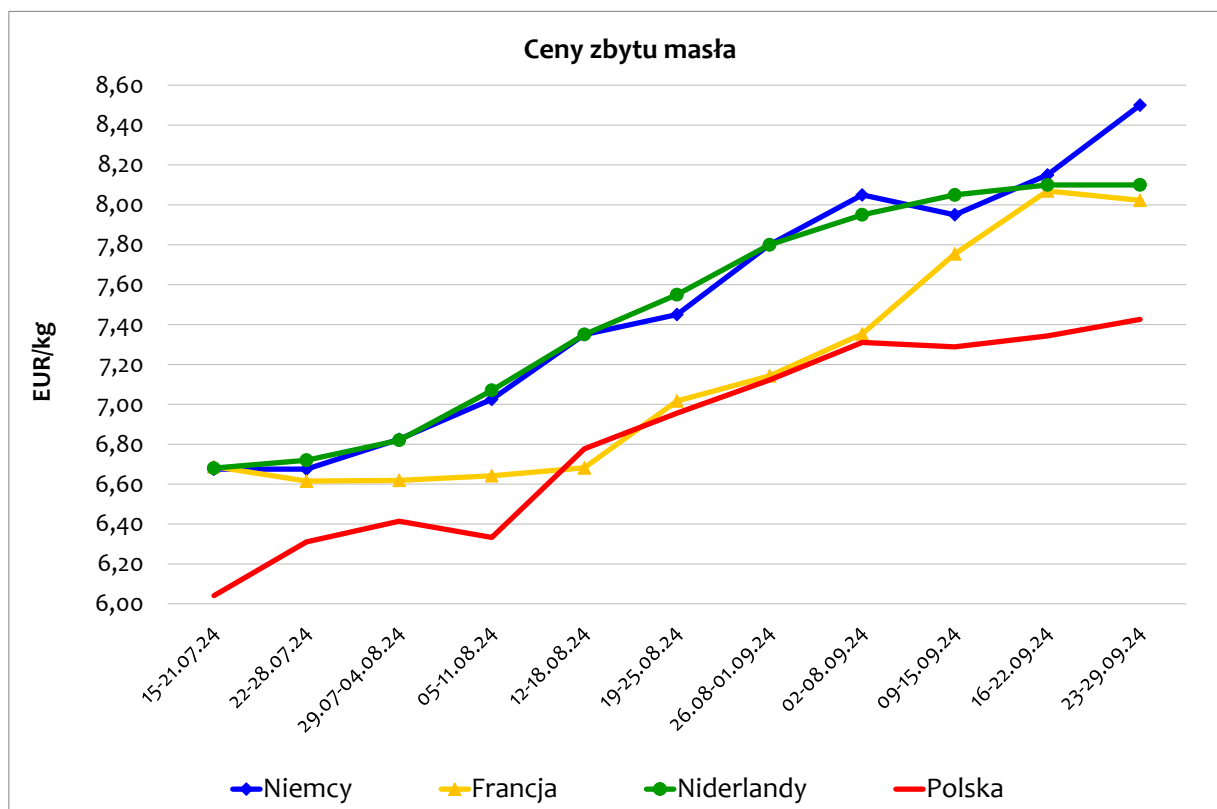


Źródło: opracowanie Biura Analiz i Strategii KOWR na podstawie danych ZSRIR MRiRW.



Źródło: opracowanie Biura Analiz i Strategii KOWR na podstawie danych KE.

Ceny na rynkach zagranicznych



Źródło: opracowanie Biura Analiz i Strategii KOWR na podstawie danych CLAL i ZSRIR MRiRW.