

**LICZBA WYPEŁNIONYCH
FORMULARZY „NIEBIESKA KARTA - A”
W WOJEWÓDZTWIE
WARMIŃSKO-MAZURSKIM
W ROKU 2020**

**MONITOROWANIE ZJAWISKA
PRZEMOCY W RODZINIE**

Olsztyn, kwiecień 2021 r.

Zadania wynikające z art. 7 ust. 1 pkt 2 i 4 ustawy z dnia 29 lipca 2005 r. o przeciwdziałaniu przemocy w rodzinie (Dz. U. z 2020 r. poz. 218 ze zm.) nakładają na Wojewodę Warmińsko-Mazurskiego monitorowanie zjawiska przemocy w rodzinie oraz realizacji Krajowego Programu Przeciwdziałania Przemocy w Rodzinie.

W związku z powyższym w styczniu 2021 r. w Centralnej Aplikacji Statystycznej udostępniono wszystkim ośrodkom pomocy społecznej z terenu województwa warmińsko-mazurskiego (116 jednostek) sprawozdanie na formularzu „PRZEMOC NK-A 2020”. Poproszono respondentów o wskazanie liczby wszystkich „Niebieskich Kart – A” wypełnionych w okresie od 01.01.2020 r. do 31.12.2020 r. oraz liczby formularzy wszczynających procedurę „Niebieskie Karty” w podziale na podmioty, które je wypełniały. Poproszono również o wskazanie liczby formularzy „Niebieska Karta – A” wypełnionych w ww. okresie, w których osobą wobec której istniało podejrzenie, że doświadcza przemocy była osoba niepełnoletnia (do 18 r. ż.). W terminie do 12 lutego 2020 r. Wydział Polityki Społecznej Warmińsko-Mazurskiego Urzędu Wojewódzkiego otrzymał za pomocą Centralnej Aplikacji Statystycznej odpowiedzi od wszystkich jednostek objętych sprawozdaniem.

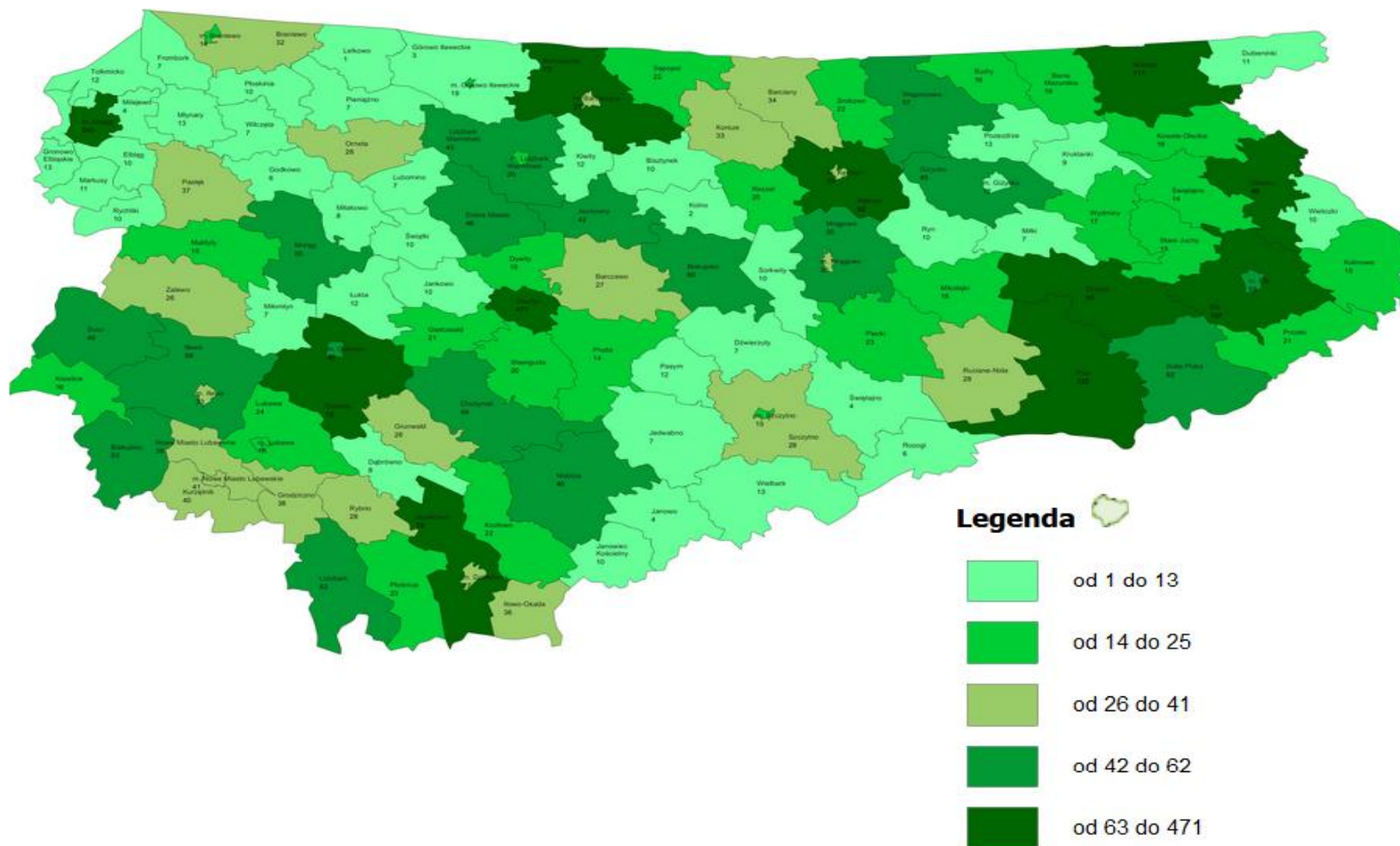
Z analizy zebranych danych wynika, że w 2020 r. w województwie warmińsko-mazurskim wszczęto poprzez wypełnienie formularzy „Niebieska Karta – A” 3 375 procedur „Niebieskie Karty”, tj. o 330 procedur mniej niż w roku ubiegłym. W okresie sprawozdawczym wypełniono również 614 „Niebieskich Kart – A”, dokumentujących kolejne zdarzenia wystąpienia przemocy w rodzinie, tj. o 323 mniej niż w roku poprzednim. Wszystkich formularzy „Niebieska Karta – A” w 2020 roku wypełniono o 653 mniej niż w roku 2019. Od 2016 r. w województwie warmińsko-mazurskim utrzymuje się tendencja spadkowa liczby wypełnionych formularzy „Niebieska Karta – A”. W 2020 r., tak jak w latach ubiegłych, najwięcej formularzy „Niebieska Karta – A” wypełnili przedstawiciele Policji – 90%, najmniej przedstawiciele ochrony zdrowia – 0,4%.

W okresie sprawozdawczym wszczęto poprzez wypełnienie formularza „Niebieska Karta – A” 283 procedury, w których osobą wobec której istniało podejrzenie, że doświadcza przemocy była osoba niepełnoletnia (do 18 r. ż.), o 25 procedur mniej niż w roku poprzednim. Wypełniono również 18 formularzy „Niebieska Karta – A” dokumentujących kolejne zdarzenie stosowania przemocy wobec osoby niepełnoletniej, o 29 mniej niż w roku ubiegłym.

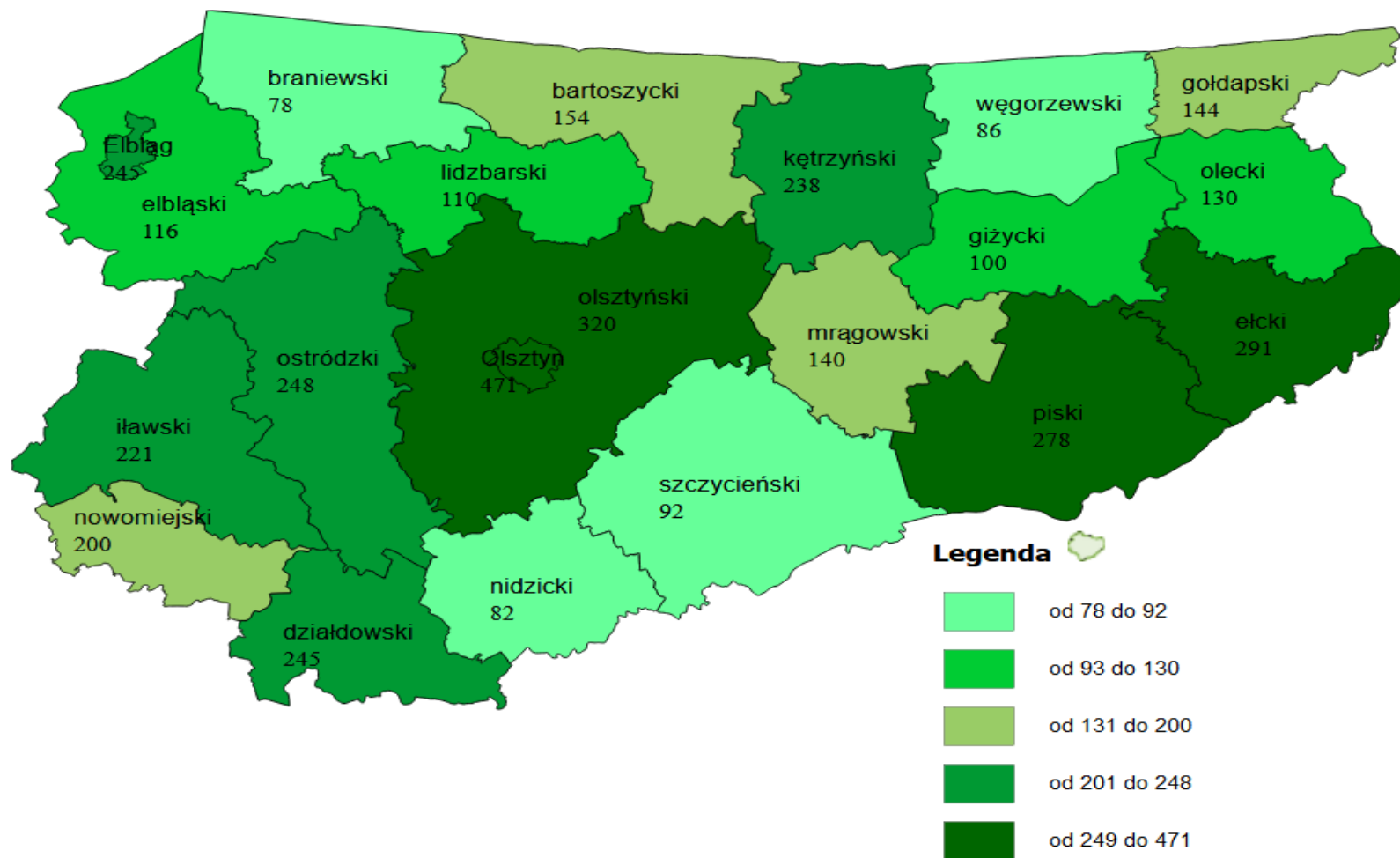
SPRAWOZDANIE Z LICZBY WYPEŁNIONYCH NIEBIESKICH KART - A ZA 2020 r.

		Liczba WSZYSTKICH Niebieskich Kart - A wypełnionych w okresie od 01.01.2020 r. do 31.12.2020 r.	Liczba Niebieskich Kart - A wypełnionych w okresie od 01.01.2020 r. do 31.12.2020 r. WSZCZYNAJĄCYCH procedurę "Niebieskie Karty"	Liczba WSZYSTKICH Niebieskich Kart - A wypełnionych w okresie od 01.01.2020 r. do 31.12.2020 r. w których osobą wobec której istniało podejrzenie, że doświadcza przemocy była osoba niepełnoletnia (do 18 r. ż.)	Liczba Niebieskich Kart - A wypełnionych w okresie od 01.01.2020 r. do 31.12.2020 r. WSZCZYNAJĄCYCH procedurę "Niebieskie Karty" w których osobą wobec której istniało podejrzenie, że doświadcza przemocy była osoba niepełnoletnia (do 18 r. ż.)
		1	2	3	4
OGÓLEM	1	3 989	3 375	301	283
w tym wypełnione przez przedstawicieli Policji	2	3 592	2 996	189	173
w tym wypełnione przez przedstawicieli jednostek organizacyjnych pomocy społecznej (jops)	3	311	299	70	69
w tym wypełnione przez przedstawicieli komisji rozwiązywania problemów alkoholowych (gkrpa)	4	30	25	0	0
w tym wypełnione przez przedstawicieli oświaty	5	40	40	35	35
w tym wypełnione przez przedstawicieli ochrony zdrowia	6	16	15	7	6

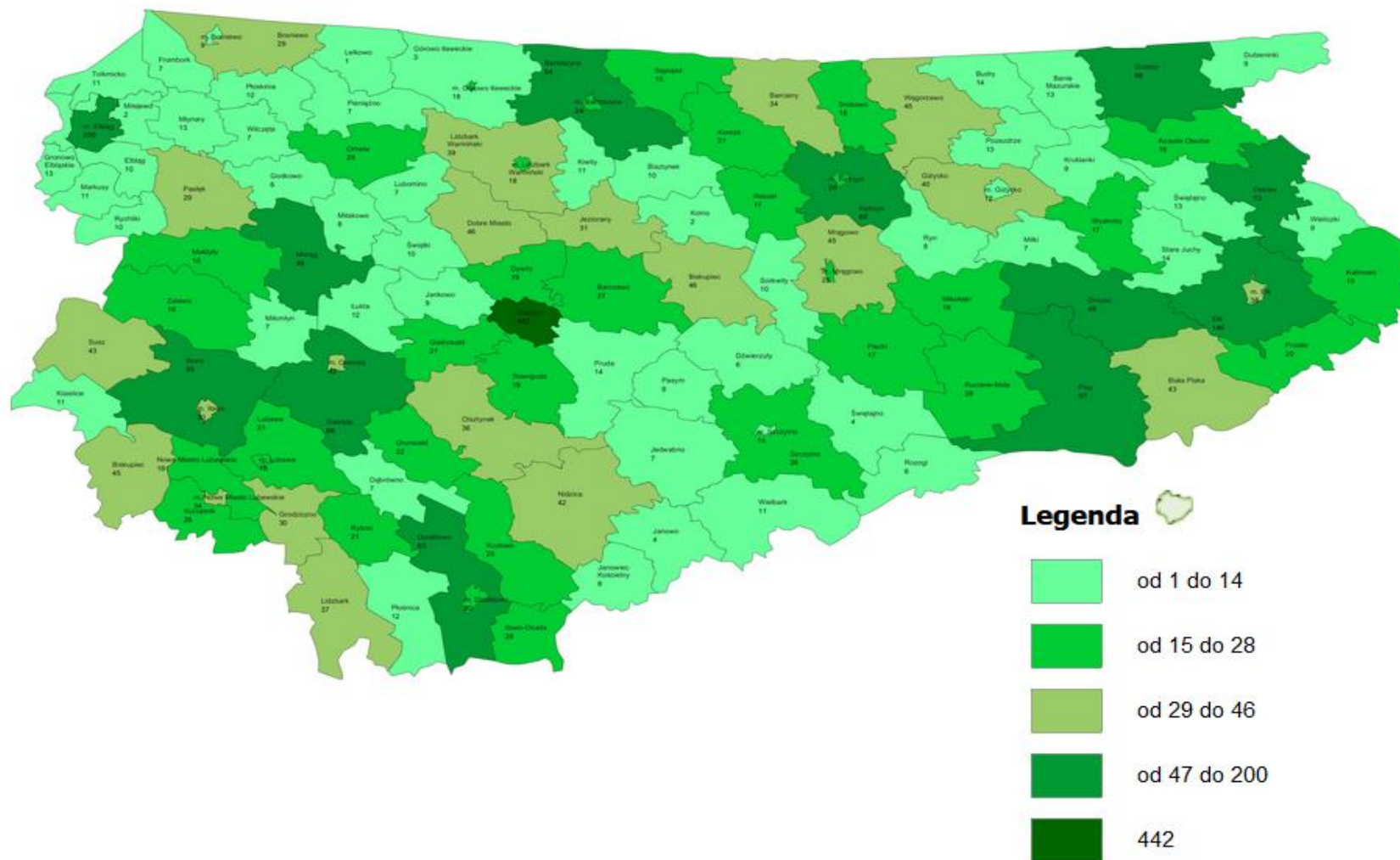
Liczba wszystkich formularzy „Niebieska Karta-A” wypełnionych w okresie od 01.01.2020 r. do 31.12.2020 r. w podziale na gminy



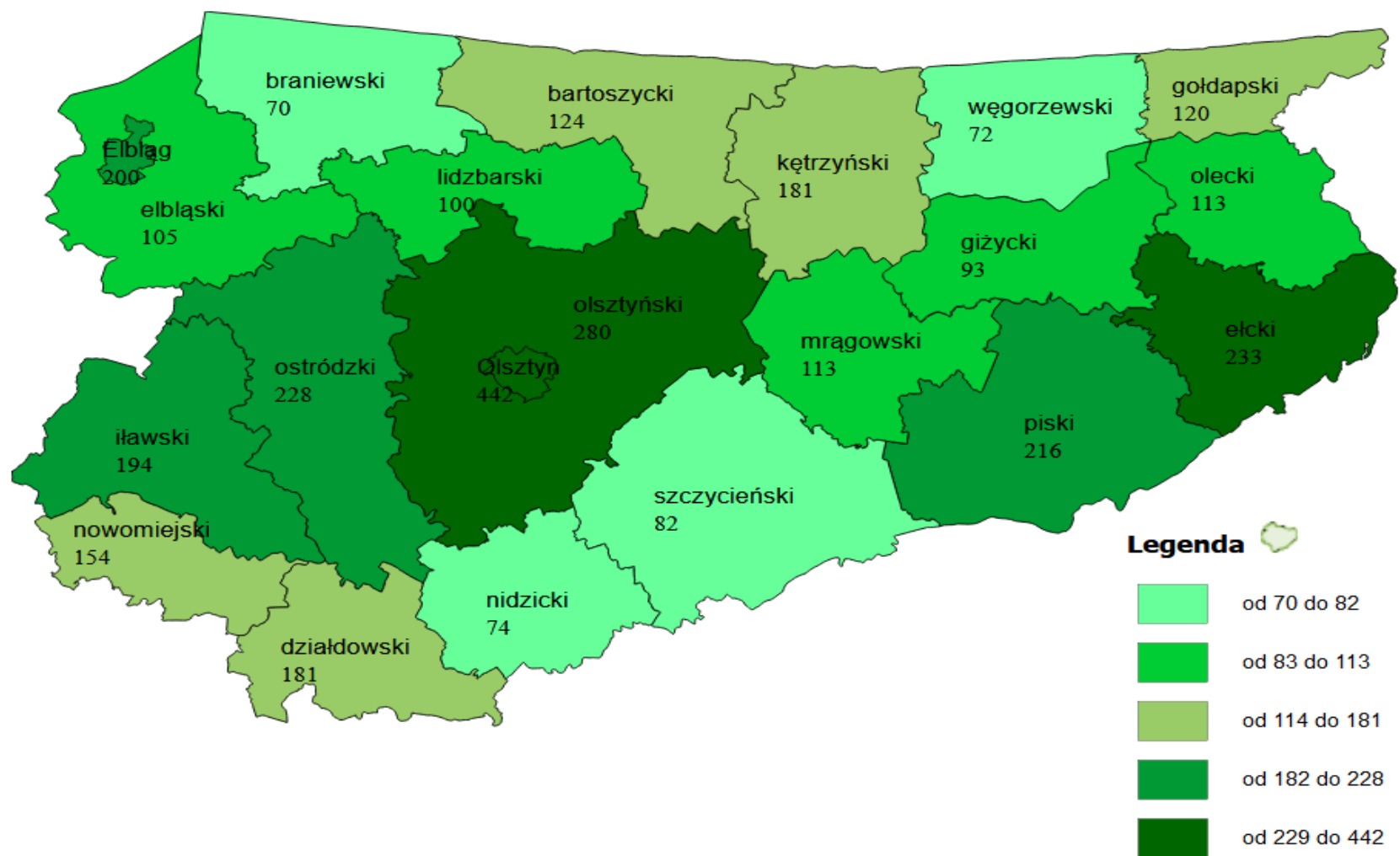
Liczba wszystkich formularzy „Niebieska Karta-A” wypełnionych w okresie od 01.01.2020 r. do 31.12.2020 r. w podziale na powiaty



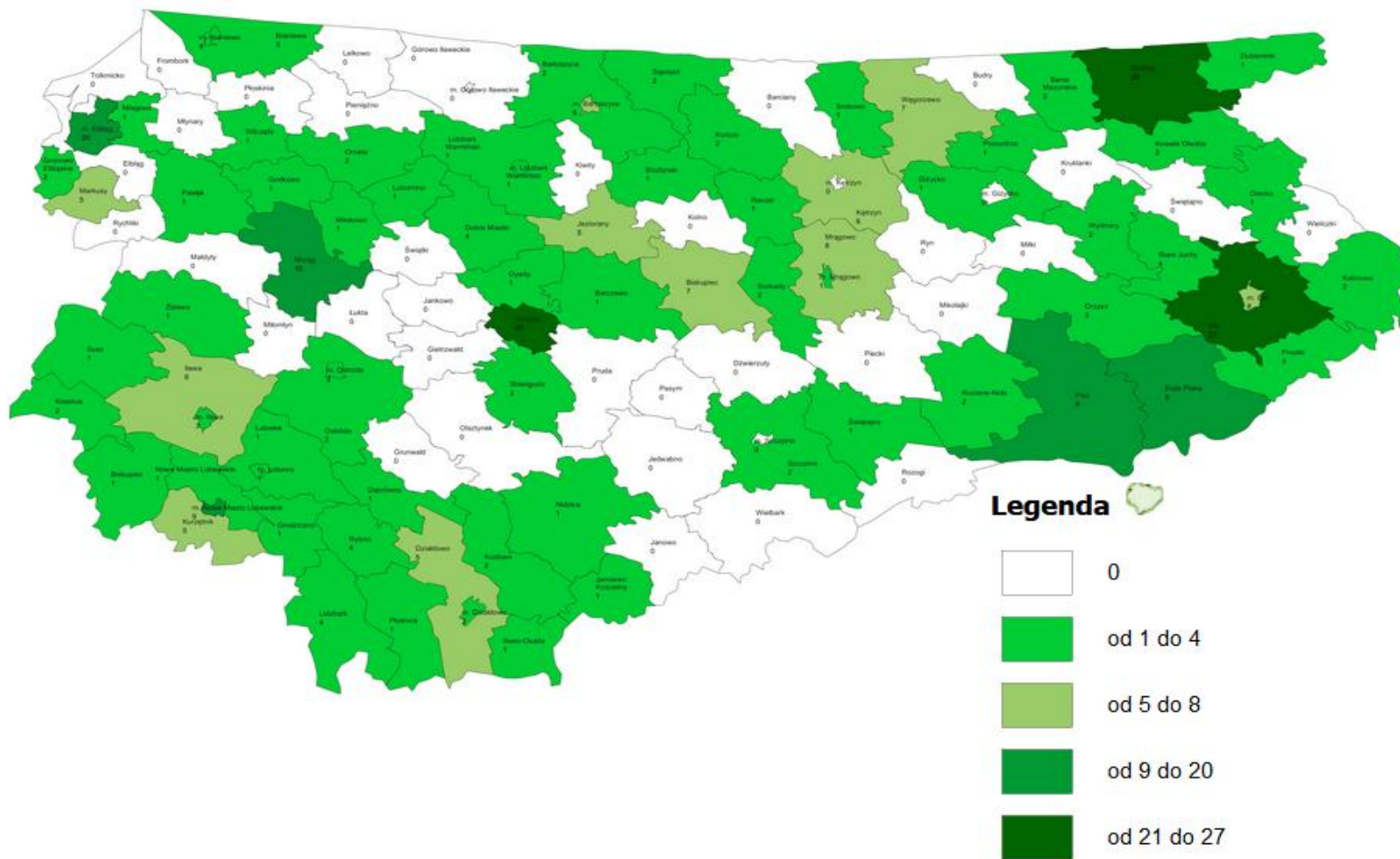
Liczba formularzy „Niebieska Karta-A” wypełnionych w okresie od 01.01.2020 r. do 31.12.2020 r. wszczynających procedurę „Niebieskie Karty” w podziale na gminy



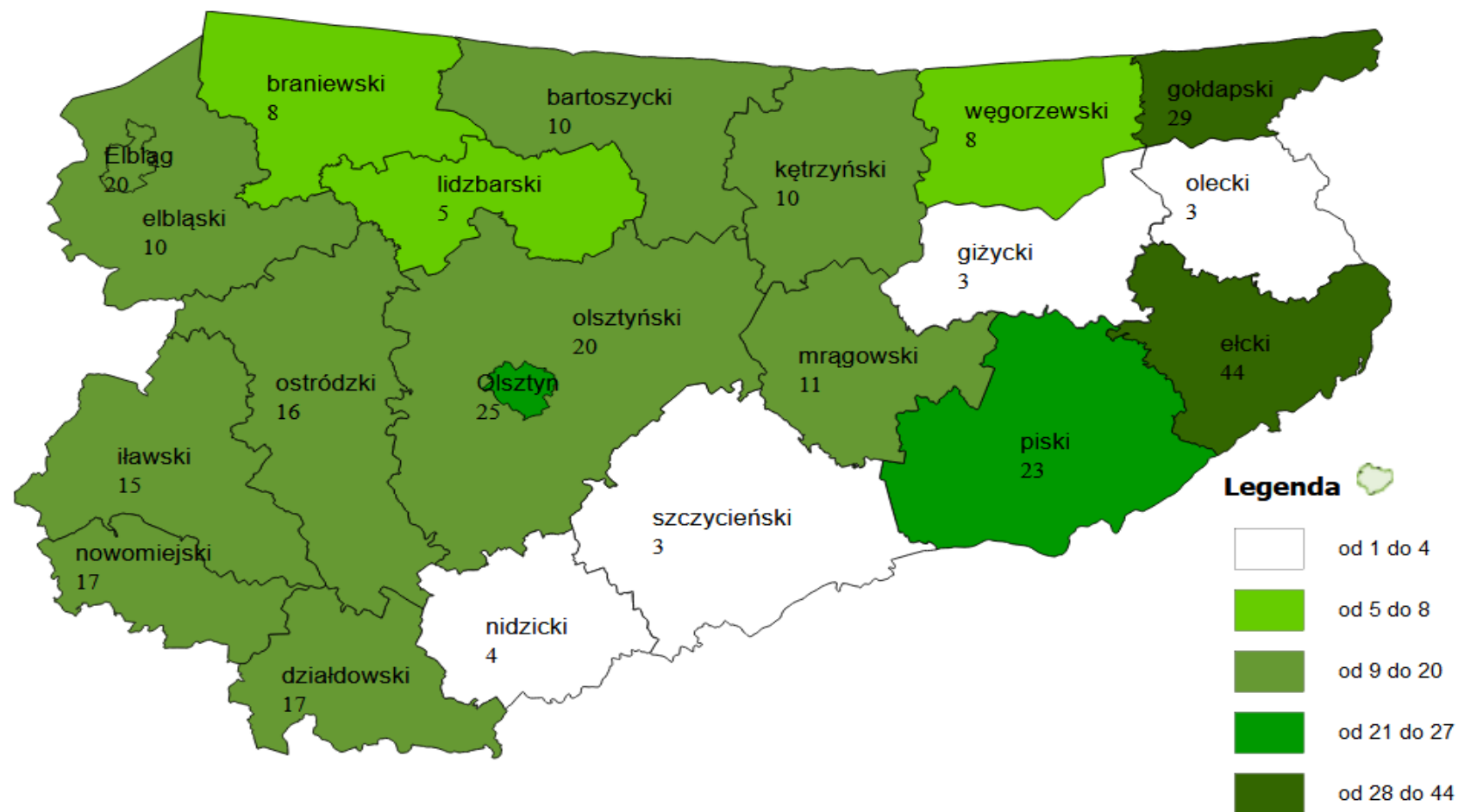
Liczba formularzy „Niebieska Karta-A” wypełnionych w okresie od 01.01.2020 r. do 31.12.2020 r.
wszczynających procedurę „Niebieskie Karty” w podziale na powiaty



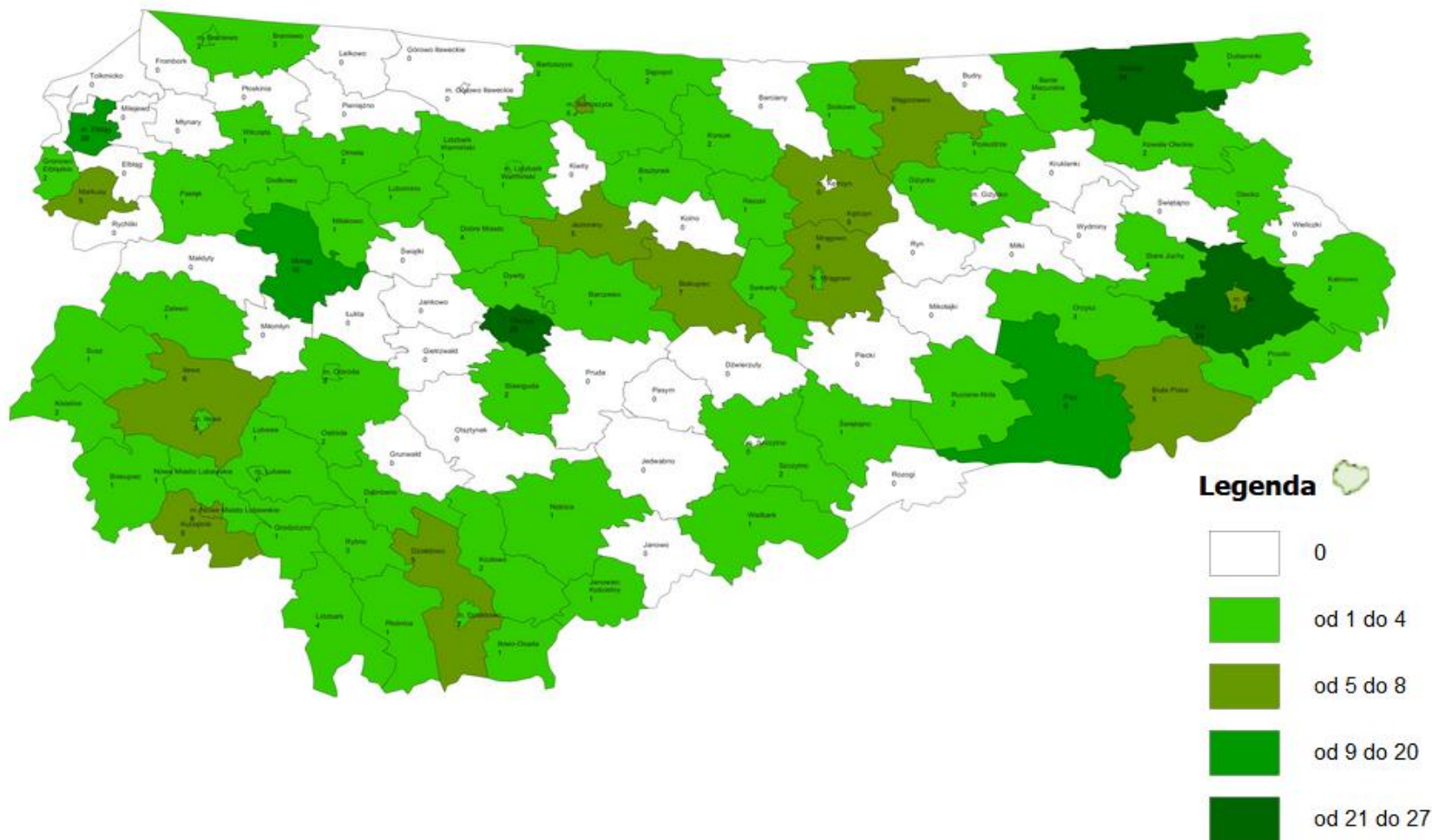
Liczba wszystkich formularzy „Niebieska Karta-A” wypełnionych w okresie od 01.01.2020 r. do 31.12.2020 r., w których osobą co do której istniało podejrzenie, że doświadcza przemocy była osoba niepełnoletnia (do 18 r. ż.) w podziale na gminy



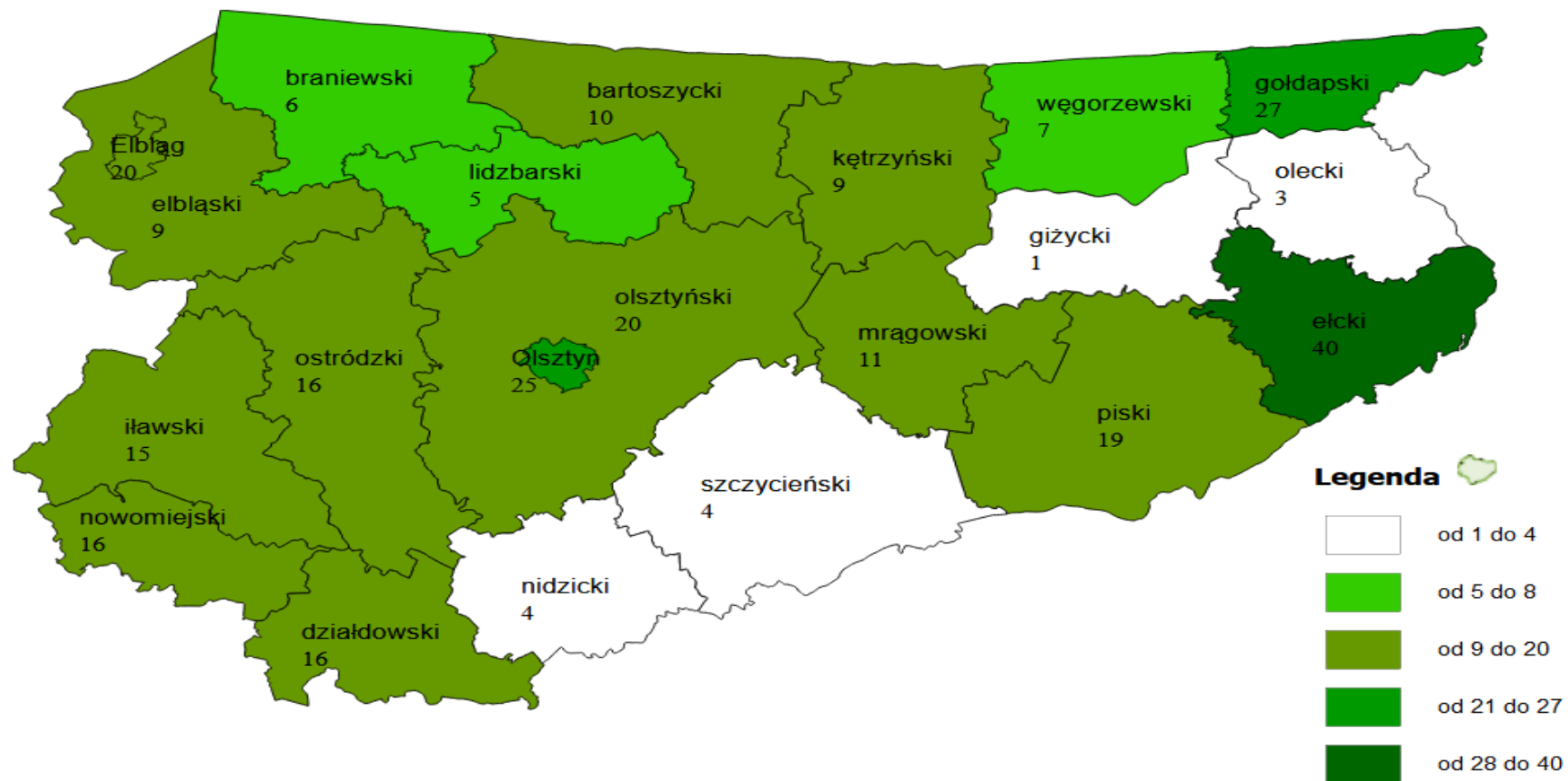
Liczba wszystkich formularzy „Niebieska Karta-A” wypełnionych w okresie od 01.01.2020 r. do 31.12.2020 r., w których osobą do której istniało podejrzenie, że doświadcza przemocy była osoba niepełnoletnia (do 18 r. ż.) w podziale na powiaty



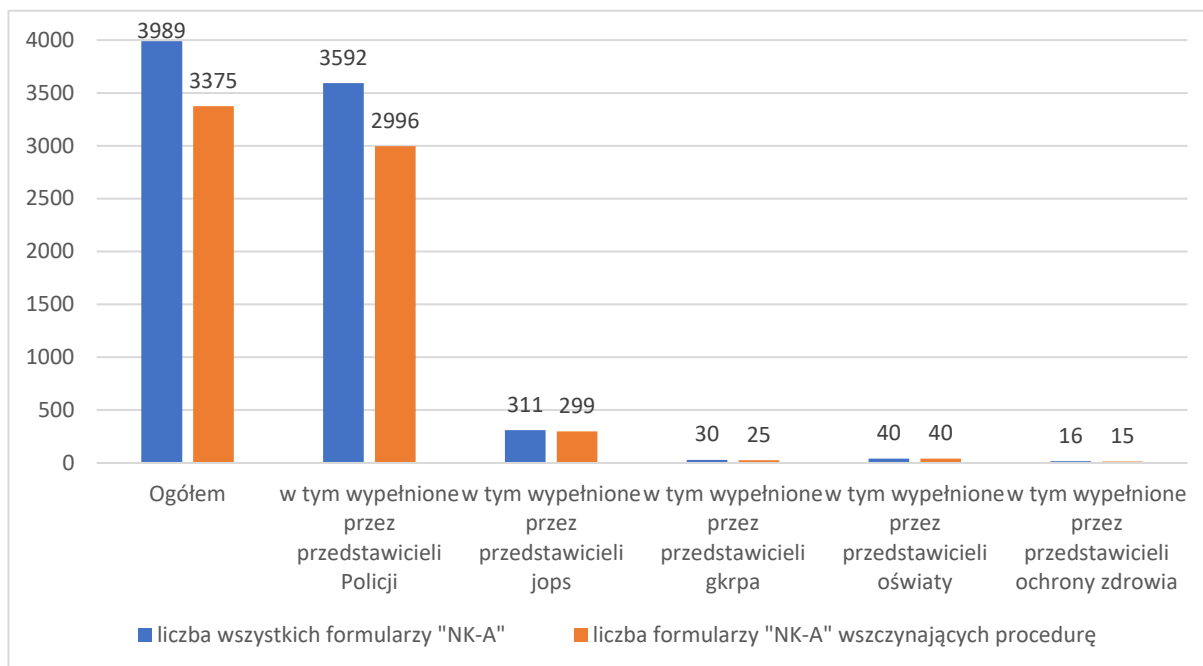
Liczba formularzy „Niebieska Karta-A” wypełnionych w okresie od 01.01.2020 r. do 31.12.2020 r. wszczynających procedurę „Niebieskie Karty”, w których osobą co do której istniało podejrzenie, że doświadcza przemocy była osoba niepełnoletnia (do 18 r. ż.) w podziale na gminy



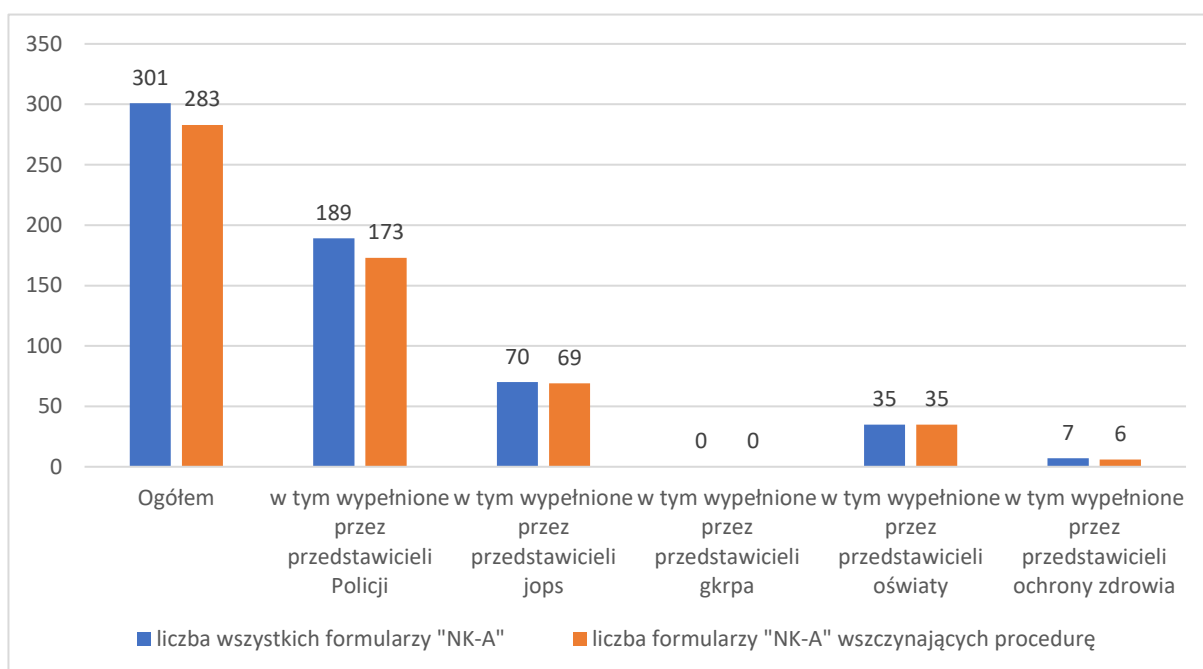
Liczba formularzy „Niebieska Karta-A” wypełnionych w okresie od 01.01.2020 r. do 31.12.2020 r. wszczynających procedurę „Niebieskie Karty”, w których osobą co do której istniało podejrzenie, że doświadcza przemocy była osoba niepełnoletnia (do 18 r. ż.) w podziale na powiaty



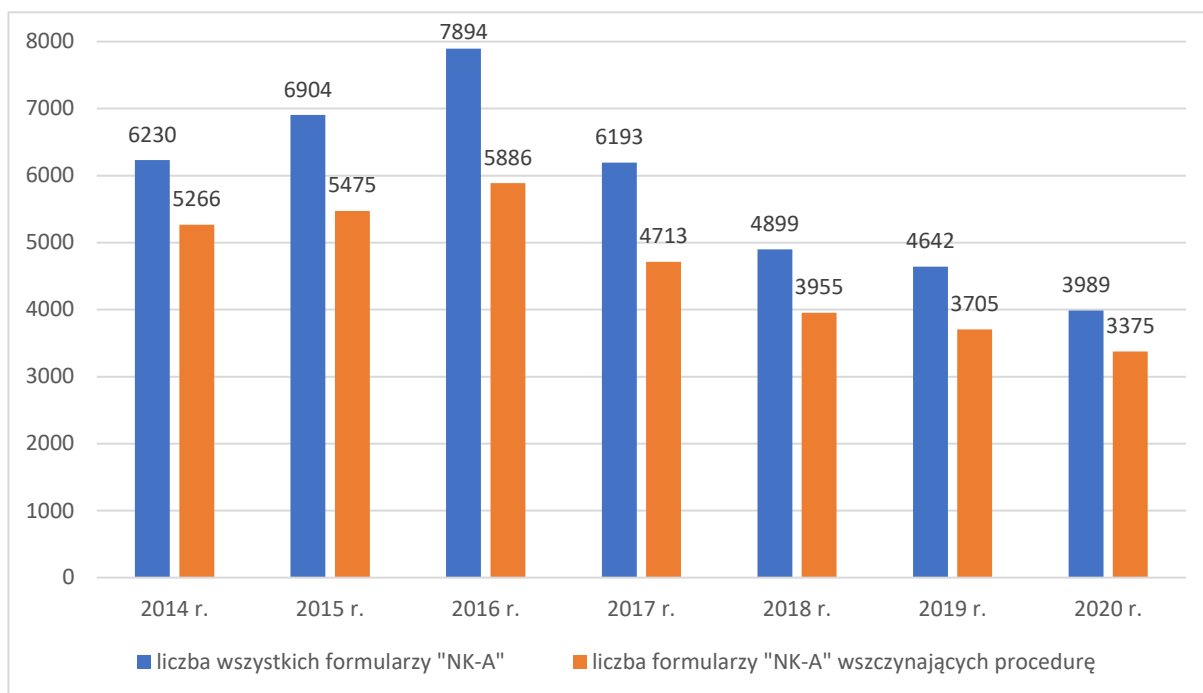
**Liczba wypełnionych formularzy „Niebieska Karta-A”
w województwie warmińsko-mazurskim w 2020 r.**



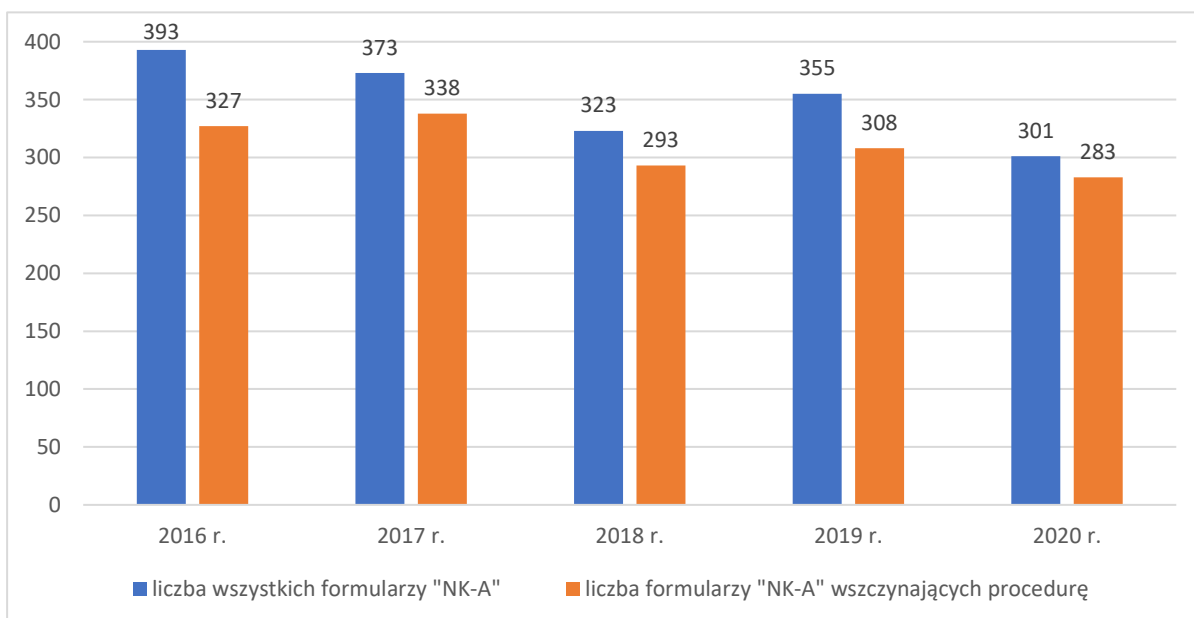
Liczba wypełnionych formularzy „Niebieska Karta-A” w województwie warmińsko-mazurskim w 2020 r., w których osobą wobec której istniało podejrzenie, że doświadcza przemocy była osoba niepełnoletnia (do 18 r.ż.)



**Liczba wypełnionych formularzy „Niebieska Karta-A”
w województwie warmińsko-mazurskim w latach 2014-2020**



Liczba wypełnionych formularzy „Niebieska Karta-A” w województwie warmińsko-mazurskim w latach 2016-2020, w których osobą wobec której istniało podejrzenie, że doświadcza przemocy była osoba niepełnoletnia (do 18 r.ż.)



Źródło opracowania:

Dane uzyskane z ośrodków pomocy społecznej z terenu województwa warmińsko-mazurskiego za pomocą Centralnej Aplikacji Statystycznej w latach 2014-2020.