

ZINTEGROWANY SYSTEM ROLNICZEJ INFORMACJI RYNKOWEJ

# RYNEK ROŚLIN OLEISTYCH

NR 40/2022

09.10.2022 r.

---

***Notowania za okres: 03.10 – 09.10.2022 r.***

---

Biuletyn tygodniowy.

Informacje zamieszczane w niniejszym biuletynie przekazywane są przez podmioty włączone do Zintegrowanego Systemu Rolniczej Informacji Rynkowej (ZSRIR).

Podstawy prawne:

- ustawa z dnia 30 marca 2001 r. o rolniczych badaniach rynkowych (Dz.U. 2015, poz. 1160 – tekst jednolity);
- rozporządzenie Ministra Rolnictwa i Rozwoju Wsi z dnia 8 marca 2021 r. w sprawie zbieranych danych rynkowych (Dz. U. z 2021 r., poz. 589).

## Spis treści

1.1. Średnie ceny zakupu nasion rzepaku .....	3
1.2. Średnie ceny sprzedaży śruty rzepakowej .....	5
1.3. Handel zagraniczny.....	6

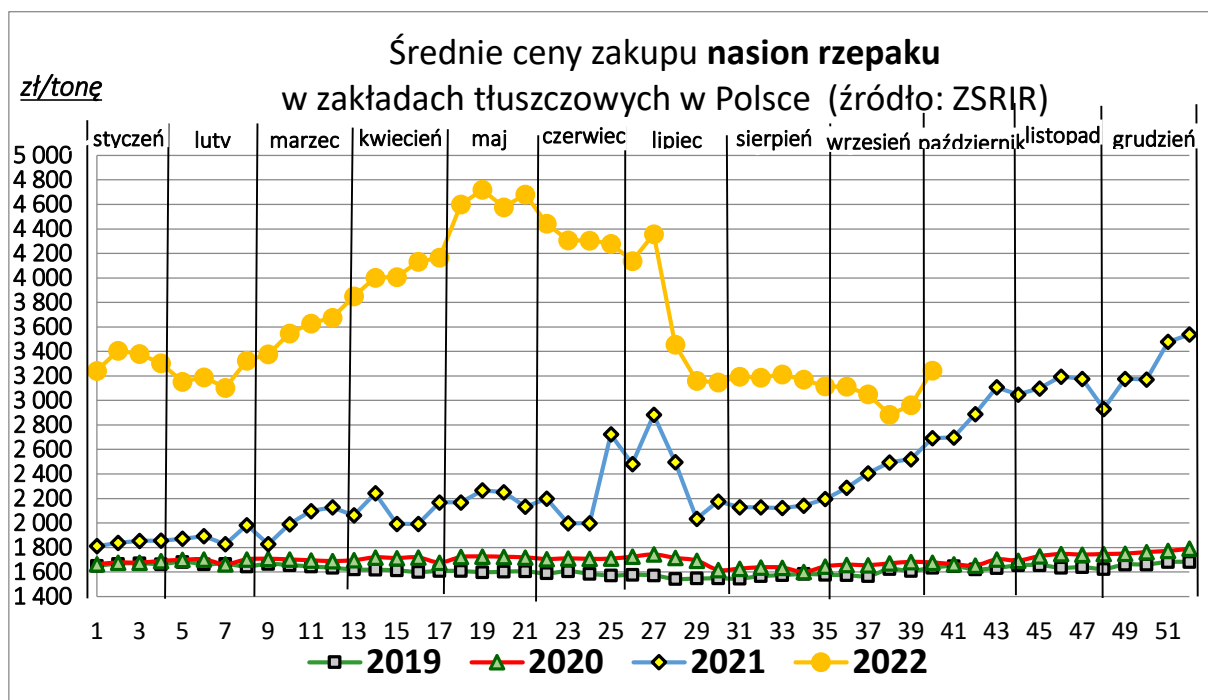
**Ceny zakupu i sprzedaży nie zawierają podatku VAT.**

**Daty prezentowane w tabelach oznaczają ostatni dzień analizowanego tygodnia (poniedziałek - niedziela).**

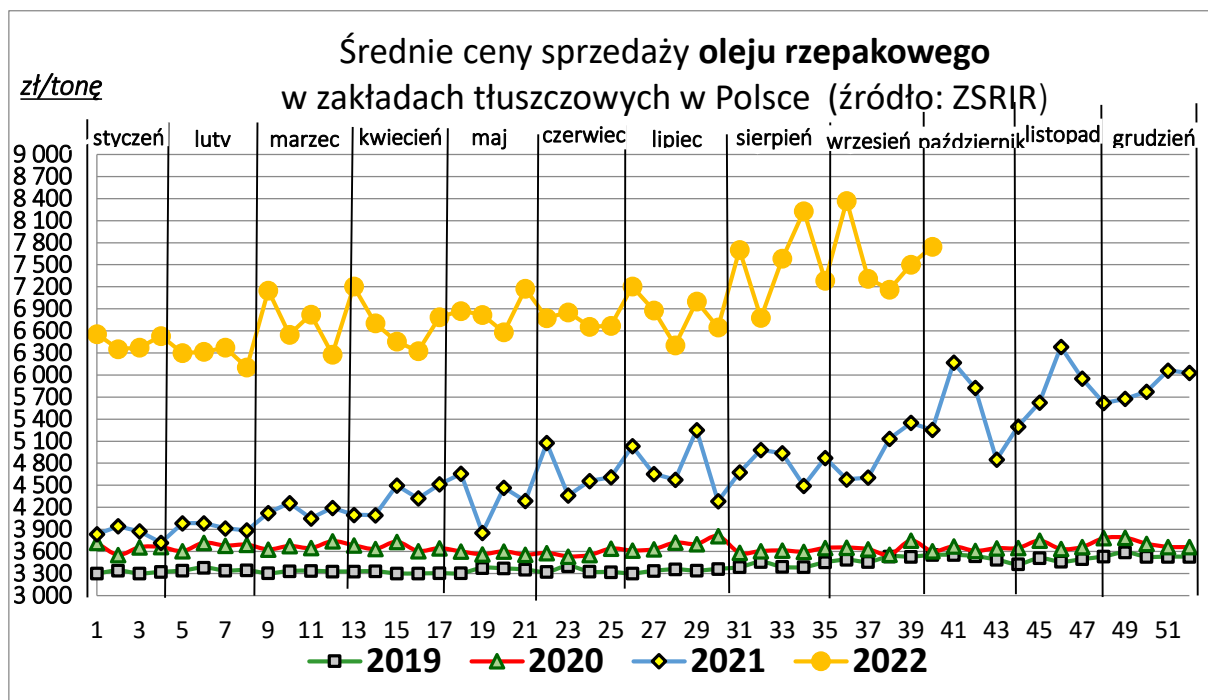
**Daty prezentowane w tabelach oznaczają ostatni dzień analizowanego tygodnia (poniedziałek - niedziela).**

- 1.1. Średnie ceny zakupu nasion rzepaku
- 1.2. Średnie ceny sprzedaży śruty rzepakowej
- 1.3. Handel zagraniczny

TOWAR	CENA [zł/tonę]			Tyg. zm. ceny	Rocz. zm. ceny
	2022-10-09	2022-10-02	2021-10-10	[%]	[%]
Nasiona rzepaku	3 245	2 961	2 494	9,6	30,1

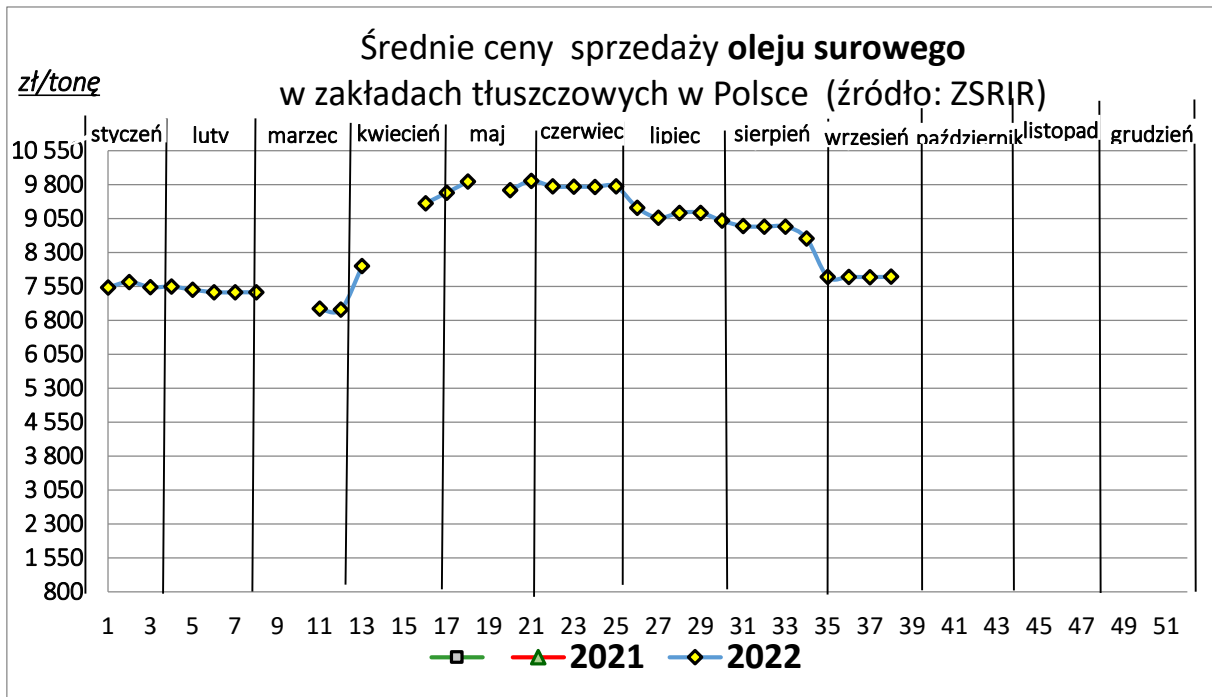


TOWAR	CENA [zł/tonę]			Tyg. zm. ceny	Rocz. zm. ceny
	2022-10-09	2022-10-02	2021-10-10	[%]	[%]
Olej rzepakowy rafinowany	7 745	7 502	5 350	3,2	44,8

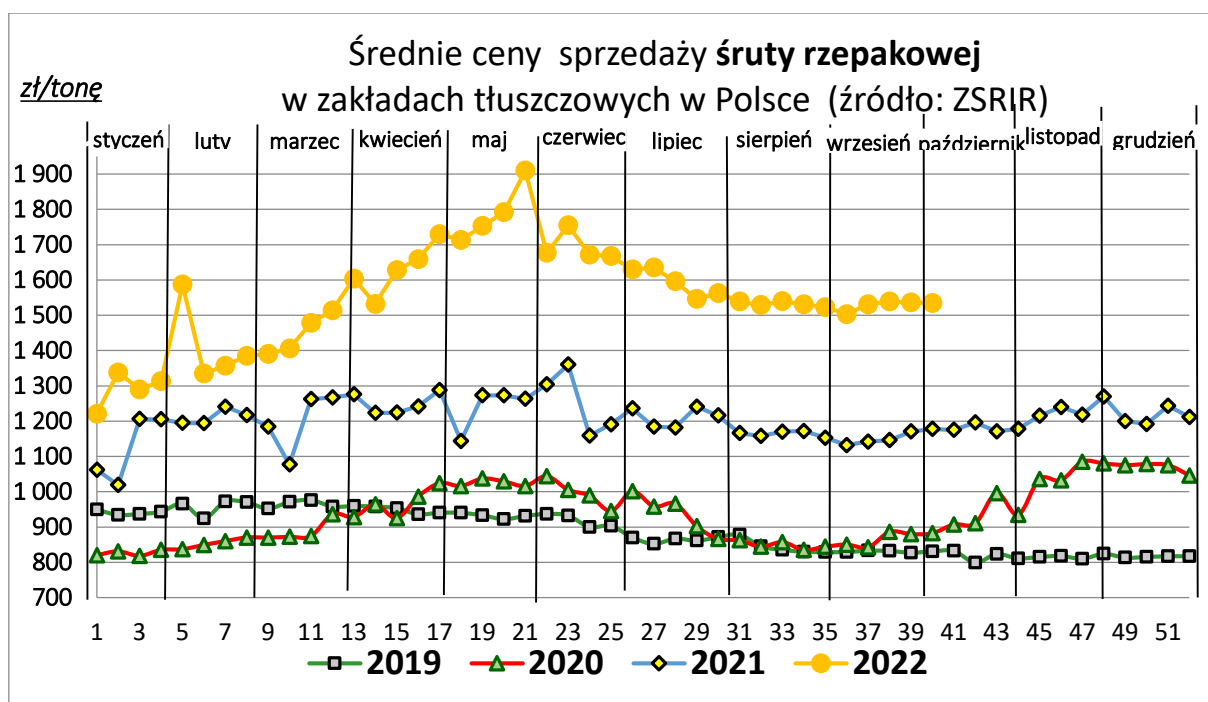




TOWAR	CENA [zł/tonę]			Tyg. zm. ceny	Rocz. zm. ceny
	2022-10-09	2022-10-02	2021-10-10	[%]	[%]
Olej surowy	--	7 764	6 112	--	--



TOWAR	CENA [zł/tonę]			Tyg. zm. ceny	Rocz. zm. ceny
	2022-10-09	2022-10-02	2021-10-10	[%]	[%]
Śruta rzepakowa	1 535	1 538	1 171	-0,2	31,1



Średnie, miesięczne ceny netto (bez VAT) płacone dostawcom przez przedsiębiorstwa dokonujące ZAKUPU RZEPAKU [zł/tonę]

**RZEPAK**

	styczeń	lut	marzec	kwiecień	maj	czerwiec	lipiec	sierpień	wrzesień	październik	listopad	grudzień
<b>2022</b>	3356	3352	3556	4019	4612	4341	3434	3181				
<b>2021</b>	1863	1892	2061	2095	2210	2279	2188	2129	2366	2836	3080	3104
<b>2020</b>	1685	1693	1695	1707	1718	1713	1639	1631	1666	1677	1640	1767
<b>2019</b>	1668	1660	1639	1609	1599	1586	1548	1575	1590	1639	1637	1667
<b>2018</b>	1577	1554	1550	1487	1503	1520	1566	1597	1621	1641	1640	1666
<b>2017</b>	1874	1893	1882	1839	1794	1687	1565	1572	1586	1593	1618	1631
<b>2016</b>	1684	1690	1672	1695	1757	1769	1597	1612	1664	1698	1771	1835
<b>2015</b>	1501	1512	1544	1536	1552	1618	1463	1498	1540	1607	1605	1667
<b>2014</b>	1493	1555	1595	1719	1758	1631	1325	1358	1356	1351	1376	1404
<b>2013</b>	2006	1982	1986	1980	1979	1991	1510	1504	1568	1522	1519	1531
<b>2012</b>	2007	1977	1985	2060	2077	2012	2051	1998	2038	2003	1982	2007
<b>2011</b>	1678	1776	1597	1729	1765	1817	1827	1827	1916	1970	1954	1922

Polski handel nasionami rzepaku (CN 1205) w okresie I-VI 2022 r.  
według ważniejszych krajów - dane wstępne

EKSPORT					
I-VII 2021r.			I-VII 2022r.		
Kraj	Wartość [tys. EUR]	Wolumen [tony]	Kraj	Wartość [tys. EUR]	Wolumen [tony]
<b>OGÓŁEM</b>	<b>53 905</b>	<b>123 973</b>	<b>OGÓŁEM</b>	<b>91 073</b>	<b>129 170</b>
Niemcy	39 145	103 883	Niemcy	80 414	120 000
Republika Czeska	7 510	14 907	Wielka Brytania	4 870	5 088
Rumunia	3 191	176	Republika Czeska	2 262	2 857
Norwegia	1 382	3 096	Węgry	685	94
Węgry	541	385	Słowacja	605	853
Francja	496	337	Białoruś	476	39
Belgia	493	821	Estonia	387	16
Litwa	237	14	Litwa	336	14
Austria	210	81	Francja	296	84
Ukraina	189	19	Rumunia	270	12
Dania	146	44	Łotwa	246	11

IMPORT					
I-VII 2021r.			I-VII 2022r.		
Kraj	Wartość [tys. EUR]	Wolumen [tony]	Kraj	Wartość [tys. EUR]	Wolumen [tony]
<b>OGÓŁEM</b>	<b>183 868</b>	<b>298 219</b>	<b>OGÓŁEM</b>	<b>349 981</b>	<b>414 236</b>
Francja	40 012	37 370	Australia	108 620	129 577
Niemcy	33 865	46 997	Republika Czeska	82 619	102 681
Republika Czeska	28 822	64 849	Niemcy	45 227	48 485
Słowacja	25 293	53 891	Rumunia	34 505	46 351
Holandia	19 333	30 023	Ukraina	31 656	42 750
Australia	14 543	25 508	Słowacja	24 482	33 699
Rumunia	10 347	19 202	Francja	13 957	1 157
Węgry	7 967	13 322	Kazachstan	4 464	5 252
Ukraina	2 321	5 484	Węgry	1 815	1 502
Litwa	292	505	Litwa	1 460	2 302
Rosja	277	371	Austria	523	62

Polski handel olejem rzepakowym (CN 1514) w okresie I-VI 2022 r.  
według ważniejszych krajów

EKSPORT					
I-VII 2021r.			I-VII 2022r.		
Kraj	Wartość [tys. EUR]	Wolumen [tony]	Kraj	Wartość [tys. EUR]	Wolumen [tony]
<b>OGÓŁEM</b>	<b>65 231</b>	<b>66 959</b>	<b>OGÓŁEM</b>	<b>111 763</b>	<b>74 330</b>
Niemcy	38 917	43 039	Niemcy	47 098	35 326
Litwa	4 982	4 559	Słowacja	12 856	7 266
Republika Czeska	4 756	4 169	Holandia	10 742	7 416
Szwecja	2 870	2 459	Litwa	8 145	4 658
Słowacja	2 792	2 510	Republika Czeska	7 324	4 085
Łotwa	2 381	2 148	Łotwa	4 394	2 387
Dania	1 445	1 401	Szwecja	4 360	2 645
Izrael	1 299	1 358	Izrael	3 710	2 616
Ukraina	1 128	1 008	Dania	3 390	2 224
Estonia	740	667	Norwegia	2 132	1 238

IMPORT					
I-VII 2021r.			I-VII 2022r.		
Kraj	Wartość [tys. EUR]	Wolumen [tony]	Kraj	Wartość [tys. EUR]	Wolumen [tony]
<b>OGÓŁEM</b>	<b>127 623</b>	<b>120 201</b>	<b>OGÓŁEM</b>	<b>316 880</b>	<b>187 709</b>
Republika Czeska	46 203	47 414	Białoruś	88 778	52 612
Austria	21 414	20 403	Niemcy	47 398	29 932
Białoruś	19 859	17 167	Rumunia	46 761	27 757
Niemcy	17 226	15 686	Republika Czeska	46 025	27 182
Rumunia	9 930	8 814	Austria	34 991	20 870
Węgry	4 524	3 687	Węgry	11 270	6 528
Ukraina	2 361	2 064	Belgia	10 926	6 029
Serbia	2 300	2 046	Litwa	10 219	6 130
Litwa	824	689	Bulgaria	6 050	3 107
Bośnia i Hercegowina	701	570	Ukraina	4 828	2 815

Źródło: Dane MF

Biuletyn „Rynek roślin oleistych” ukazuje się w każdy czwartek.

**Wydawca:**

Ministerstwo Rolnictwa i Rozwoju Wsi, ul. Wspólna 30; 00-930 Warszawa

Departament Rynków Rolnych

tel. (022) 623-16-32, fax (022) 623-23-00

Internet: [strona ZSRIR](#); E-mail: [biuletyn@minrol.gov.pl](mailto:biuletyn@minrol.gov.pl)

**Autor:**

Tomasz Chruśliński, tel. (022) 623-27-67; E -mail: [tomasz.chruslinski@minrol.gov.pl](mailto:tomasz.chruslinski@minrol.gov.pl)

**Warunki otrzymywania biuletynu:**

Biuletyn udostępniany jest wszystkim zainteresowanym bezpłatnie.