



ZINTEGROWANY SYSTEM ROLNICZEJ INFORMACJI RYNKOWEJ

RYNEK OWOCÓW I WARZYW ŚWIEŻYCH

NR 17_18/2024

09.05.2024 r.

Notowania za okres: 22.04 - 05.05.2024 r.

Biuletyn tygodniowy.

Informacje zamieszczane w niniejszym biuletynie przekazywane są przez podmioty włączone do Zintegrowanego Systemu Rolniczej Informacji Rynkowej (ZSRIR).

Podstawy prawne:

- ustawa z dnia 30 marca 2001 r. o rolniczych badaniach rynkowych (Dz.U. 2015, poz. 1160 – tekst jednolity);
- rozporządzenie Ministra Rolnictwa i Rozwoju Wsi z dnia 8 marca 2021 r. w sprawie zbieranych danych rynkowych (Dz. U. z 2021 r., poz. 589).

Spis treści

1. Ceny skupu – Instytut Ekonomiki Rolnictwa i Gospodarki Żywnościowej	3
1.1. Ceny skupu netto w zakładach przetwórczych i chłodniach (zł/kg)	3
2. Średnie tygodniowe ceny producenta – Krajowa Rada Izb Rolniczych	6
3. Rynek hurtowy	7
3.1. Cena warzyw na rynkach hurtowych	6
3.2. Cena owoców na rynkach hurtowych	8
3.3. Zmiana cen hurtowych dla wybranego asortymentu owoców i warzyw	9
4. Ceny jabłek – organizacje producentów	10
4.1. Ceny jabłek w skupie	
4.2. Ceny jabłek w sprzedaży	
5. Średnie ceny zakupu owoców i warzyw płacone przez sieci handlowe	11
6. Wykresy – średnie ceny na rynkach hurtowych 2023/2024r.	12
7. Wykres – średnie ceny jabłek w Polsce w 2022/23/24 r.	13

Dodatkowe informacje.

1. Informacje dot. cen skupu dostarczane są przez IERiGŻ Zakład Ekonomiki Gospodarstw Rolnych i Ogrodniczych

2. Informacje dot. cen producenta dostarczane są przez KRIR MRiRW

3. Informacje dot. cen hurtowych dostarczone są przez przedstawicieli niżej wymienionych rynków hurtowych i ośrodków doradztwa rolniczego.

Warszawski Rolno-Spożywczy Rynek Hurtowy S.A. – **Bronisze** – www.bronisze.com.pl; Giełda - Białystok Podlaskie Centrum Rolno Towarowe S.A. - <https://www.podlaskiecentrum.pl/>; Lubelski Rynek Hurtowy S.A. – **Lublin** – www.elizowka.pl, Wielkopolska Gildia Rolno-Ogrodnicza S.A. – **Poznań** – www.wgro.com.pl; Podkarpackie Centrum Hurtowe Agrohurt S.A. – **Rzeszów** – www.mgrt.rzeszow.pl; Zachodniopomorskie Centrum Hurtowe **Rolhurt**- www.rolhurt.pl, **Mewat Bydgoszcz** - www.targowisko.mewat.pl, **Rolno-spożywczy rynek hurtowy**- <http://www.targpiast.com.pl/>, Łódzki Rynek Hurtowy ZIAZDOWA S.A. <https://zjazdowa.com.pl/>, Radomska Giełda Rolna - <https://rsrh-radom.pl/>, Targowisko Miejskie Sandomierz - <http://targowiskasandomierz.pl/>, Kompleks Handlowy RYBITWY - <https://khrybitwy.pl/>.

4. Informacje dot. cen targowiskowych ziemniaków i cebuli dostarczone są przez pracowników ośrodków doradztwa rolniczego.

1. Ceny skupu – Instytut Ekonomiki Rolnictwa i Gospodarki Żywnościowej

1.1. Ceny skupu netto w zakładach przetwórczych i chłodniach (zł/kg)

Ceny skupu netto w zakładach przetwórczych i chłodniach zbierane 6-7 V 2024 r. (zł/kg)

Województwa	Cebula obrana	Cebula w łusce	Marchew na kostkę	Marchew na plastry
kujawsko-pomor.			0,65zł	
kujawsko-pomor.	2,10zł-2,30zł	1,50zł-1,60zł		
kujawsko-pomor.	2,30zł-2,40zł	1,50zł-1,60zł		0,80zł
kujawsko-pomor.	2,25zł-2,40zł			
lubelskie				
lubelskie		1,60zł		
lubelskie				
lubelskie				
lubuskie			0,75zł	
łódzkie				
łódzkie				
małopolskie				0,86zł
mazowieckie	2,20zł-2,40zł			
mazowieckie			0,75zł	
podkarpackie				
podkarpackie		1,60zł		
podlaskie				0,86zł
podlaskie				
śląskie				
świętokrzyskie				
wielkopolskie				
wielkopolskie				
zachodnio-pomor.	2,20zł-2,40zł			
średnio	2,10zł-2,40zł	1,50zł-1,70zł	0,65zł-0,75zł	0,80zł-0,86zł
tydzień temu	2,20zł-2,45zł	1,50zł-1,70zł	0,70zł-0,75zł	0,85zł-0,86zł
rok temu	4,76zł	3,50zł	0,60zł	0,70zł

Województwa	Jabłka przemysłowe	Selery	Buraki	Pasternak	Pory
kujawsko-pomor.					
kujawsko-pomor.					
kujawsko-pomor.			0,75zł		2,30zł-2,40zł
kujawsko-pomor.		1,55zł-1,60zł			
lubelskie	0,65zł-0,93zł			0,85zł	
lubelskie	0,63zł-0,92zł				
lubelskie	0,67zł-0,95zł	1,54zł-1,60zł			
lubelskie			0,80zł		
lubelskie					
lubuskie					
łódzkie				0,80zł	
łódzkie	0,65zł-0,94zł				2,40zł
małopolskie	0,64zł-0,93zł		0,75zł-0,80zł		
mazowieckie					
mazowieckie	0,65zł-0,94zł			0,84zł	
podkarpackie					
podkarpackie		1,60zł			
podlaskie					
podlaskie					
śląskie					2,10zł-2,30zł
świętokrzyskie					
wielkopolskie					
wielkopolskie					
zachodnio-pomor.					
średnio	0,63zł-0,95zł	1,54zł-1,60zł	0,75zł-0,80zł	0,80zł-0,85zł	2,10zł-2,50zł
tydzień temu	0,64zł-0,96zł	1,54zł-1,70zł	0,80zł-0,85zł	0,86zł-0,88zł	2,30zł-2,50zł
rok temu	0,67zł	-	0,77zł	-	-

l/z/ cena loco zakład, k/kontrakcja,kl.I/klasa I, kl.II/klasa II,extra/klasa ekstra,m/"mokry" przemysł,s/ "suchy" przemysł,W/Węgielka

1.2. Ceny skupu warzyw i owoców w spółdzielniach ogrodniczych (zł/kg)

Województwo	Buraki ćwikłowe	Cebula	Czosnek/główka	Kapusta biała	Kiszona kapusta	Ogórki kiszone	Kalarepa (zł/szt.)
lubelskie					4,60		
lubelskie	1,30		1,70	1,69		7,85	1,85-1,90
łódzkie		2,00	1,75	1,65-1,74	4,56		
łódzkie	1,35			1,62-1,75		8,10	1,87-1,99
małopol.	1,30		1,70		4,77	7,90	
małopol.		1,95			4,65	8,09	
małopol.	1,25	2,00		1,68	4,70		
małopol.	1,37	2,10	1,72			8,10	1,95
mazowiec.	1,38	2,08	1,70		4,50	7,95	
podkarp.	1,36			1,55-1,70		7,95	
podkarp.	1,35	2,00	1,74	1,60-1,72		7,90	1,80-1,94
Cena średnia	1,33	2,02	1,72	1,60-1,75	4,63	7,98	1,80-1,99
dwa tygodnie temu	1,35	2,10	1,75	1,64-1,78	4,75	7,90	1,80-1,94
rok temu	1,42	2,70	1,50	1,45	3,68	6,45	1,78-1,95

Województwo	Marchew (myta)	Pieczarki	Pietruszka	Pory	Selery	Rzodkiewka (zł/pęczek)	Pomidory
lubelskie		7,90-8,10	5,65	4,90	3,65	1,50-1,90	5,80-6,70
małopol.	2,30-2,80	7,80-9,20	5,25	4,85	3,80	1,58-1,78	5,50-6,45
małopol.			5,70	4,75			
mazowiec.	2,20-2,45	6,50-7,80	5,60	4,65	3,90		
mazowiec.	2,30-2,50	6,90-8,12	6,10	4,80	3,78	1,60-1,90	5,60-6,90
podkarp.	2,25-2,60	7,80-9,10	6,80		3,80	1,55-1,89	5,80-6,20
podkarp.	2,40-2,70	6,78-8,50	5,50	4,90	3,75		
Cena średnia	2,20-2,80	6,50-9,20	5,80	4,81	3,78	1,50-1,90	5,50-6,90
dwa tygodnie temu	2,25-2,75	6,60-8,80	5,65	4,59	3,72	1,40-1,70	5,78-7,60
rok temu	1,94	7,40	3,51	4,70	3,64	1,58	6,25

Województwo	Jabłka deserowe	Jabłka przemysłowe	Gruszki
lubelskie	1,55-1,90	0,67-0,85	
łódzkie	1,60-2,50		
łódzkie			4,50-6,80
łódzkie		0,70-0,87	
małopolskie	1,60-2,90		4,30-6,70
małopolskie	1,70-2,80		
małopolskie			
małopolskie		0,65-0,89	
małopolskie			4,50-6,90
mazowiec.	1,60-2,90		
mazowiec.		0,65-0,90	
podkarp.	1,60-2,80		4,40-6,80
podkarp.			
Cena średnia	1,55-2,90	0,65-0,90	4,30-6,90
dwa tygodnie temu	1,40-2,89	0,62-0,88	4,40-6,10
rok temu	1,10-1,48	0,47-0,54	4,95-5,40

s/"suchy" przemysł, */jabłka w kal. 65+ i do średniej nie wliczana jest odmiana Antonówka

2. Średnie tygodniowe ceny producenta – Krajowa Rada Izb Rolniczych

Województwo/Towar	Mazowieckie			Świętokrzyskie			Wielkopolskie		
	29.04 - 05.05.2024r. cena w zł/kg (szt*)	22.04 - 28.04.2024r. cena w zł/kg (szt*)	tygodniowa zmiana ceny w %	29.04 - 05.05.2024r. cena w zł/kg (szt*)	22.04 - 28.04.2024r. cena w zł/kg (szt*)	tygodniowa zmiana ceny w %	29.04 - 05.05.2024r. cena w zł/kg (szt*)	22.04 - 28.04.2024r. cena w zł/kg (szt*)	tygodniowa zmiana ceny w %
Jabłka (op.5-20 kg) Golden delicious (70/80mm)	1,80	--	--	--	--	--	--	--	--
Jabłka (op.5-20 kg) Jonagold+Jonagored (70/80mm)	--	--	--	--	--	--	--	--	--
Jabłka (op.5-20 kg) Idared (70/80mm)	1,50	1,60	-6,3	--	--	--	--	--	--
Jabłka (op.5-20 kg) Champion (70/80mm)	1,50	1,70	-11,8	--	--	--	--	--	--
Jabłka (op.5-20 kg) Boskoop (70/80mm)	2,90	3,00	-3,3	--	--	--	--	--	--
Jabłka (op.5-20 kg) Gala (65/70mm)	2,00	2,00	0,0	--	--	--	--	--	--
Gruszki (op.5-20 kg) Lukaszówka (65/70 mm)	5,00	5,00	0,0	5,00	5,00	0,0	--	--	--
Cebula żółta 40-80 mm; op.5-25 kg	--	--	--	--	--	--	--	--	--
Cebula biała 40-80 mm op.5-25 kg	1,75	1,80	-2,8	2,45	2,45	0,0	2,20	2,31	-4,9
Marchew wszystkie odmiany pakowane luzem	2,20	1,95	12,8	3,00	3,00	0,0	3,00	3,05	-1,5
Pietruszka korzeń op. 10 kg	--	--	--	9,00	--	--	12,00	7,15	67,8
Pomidory, typ okrągły; op. 5-6 kg	--	--	--	11,00	11,00	--	--	--	--
Ogórki, typ gładkie; op. 5-6 kg	--	--	--	10,00	10,00	0,0	8,34	8,70	-4,2
Seler	--	--	--	3,00	3,00	0,0	6,00	5,31	13,0
Sałata masłowa za główkę	--	--	--	--	--	--	--	--	--
Szparagi biało/fioletowe >16mm	--	--	--	--	--	--	--	--	--
Burak ćwikłowy op. 10-15 kg	--	--	--	1,20	1,20	0,0	1,20	1,20	0,0
Kalafior 12-20 cm	--	--	--	--	--	--	--	--	--
Kapusta biała zł/kg	--	--	--	--	--	--	2,00	2,00	0,0
Rzodkiewka za pęczek 1 szt	--	--	--	--	--	--	--	--	--
Ziemniaki (op. 15 kg)	--	--	--	2,00	--	--	--	--	--
Pieczarki 30-65 mm	--	--	--	9,50	9,50	0,0	7,47	8,61	-13,3

Wykorzystanie możliwe wyłącznie z dokładnym podaniem źródła.

3. Rynek hurtowy

3.1. Ceny warzyw na rynkach hurtowych

Ceny **WARZYW** na rynkach hurtowych w dniach: 6-8.05.2024r.

Miejscowość	Białystok		Bronisze		Kalisz		Kraków		Lublin		Łódź		Poznań	
Data notowania	2024-05-07		2024-05-08		2024-05-08		2024-05-06		2024-05-07		2024-05-08		2024-05-07	
Warzywa	Max	Min	Max	Min	Max	Min	Max	Min	Max	Min	Max	Min	Max	Min
KRAJOWE														
Buraki ćwikłowe	1,20	1,80	1,10	1,60	1,50	1,50	1,00	2,00	1,40	1,50	1,00	1,80	2,00	2,80
Cebula biała	3,00	3,00	1,75	2,30	2,40	3,00	1,60	5,00	2,33	2,67	1,80	2,53	2,50	2,80
Kalafior	9,00	9,00			7,00	8,00	5,00	10,00					9,00	11,00
Kapusta biała			1,80	2,25	2,00	3,00	1,50	3,00	1,75	2,20	1,30	2,00	2,50	3,00
Kapusta młoda			3,25	4,50	4,00	4,00			5,00	7,00	4,00	6,50		
Marchew	2,60	2,60	2,00	2,85	2,80	3,60	2,00	3,50	2,50	3,00	3,00	3,60	3,20	3,50
Ogórki gruntowe	12,00	12,00	6,50	8,50	8,00	8,00	8,00	13,00					9,00	10,00
Ogórki szklarniowe	8,80	8,80	6,00	7,00	7,00	7,00	5,00	8,00	7,00	7,40	6,00	8,00	7,00	7,00
Pietruszka	12,20	12,20	7,50	11,00	12,00	12,00	7,00	9,00	11,00	11,00	9,00	11,00	7,20	8,00
Pomidory	9,50	9,50	5,00	7,00	5,00	6,67	8,00	13,00	7,50	9,20	5,00	8,33	9,17	10,00
Pomidory malinowe	15,80	15,80	6,00	9,00	5,83	7,00	8,50	15,00	9,17	10,84	6,67	10,00	10,00	11,67
Pory					4,00	4,00	2,00	7,50						
Rzodkiewka	2,80	2,80	2,30	2,60	2,00	2,50	1,40	2,00	2,00	2,40	1,20	2,00	1,50	1,60
Salata	3,50	3,50	2,30	3,15	2,08	2,92	1,80	3,00	2,50	3,00	2,00	4,00	3,00	3,50
Selery	6,00	6,00	4,25	5,00	6,00	6,00	3,60	5,00	4,00	6,00	3,00	5,00	5,60	7,00
Ziemniaki	2,60	2,60	2,00	2,60	2,00	2,40	1,60	2,50	2,34	2,34	1,80	2,33	1,87	2,53
Ziemniaki młode			9,00	10,00	6,00	7,00							13,00	17,00
Boczniaki			13,50	20,00					20,00	20,00				
Pieczarki	10,00	10,60	9,00	12,00	9,00	10,00	9,00	11,00	8,67	11,00	9,33	10,67	11,00	12,00
IMPORTOWANE														
Czosnek			9,00	13,00			12,00	18,00	16,00	18,00				
Kalafior			14,00	16,00	12,00	15,00			8,00	12,00			13,33	14,17
Kapusta młoda			3,50	4,50	4,00	5,00	4,70	7,00					5,83	6,67
Papryka czerwona			9,00	13,00	20,00	20,00	8,00	15,00	12,60	13,60	13,00	14,00	11,60	15,00
Papryka zielona			12,00	15,00	14,00	14,00							12,00	17,00
Papryka żółta			9,00	13,00	16,00	16,00	8,00	20,00	16,00	16,00	12,00	14,00	18,00	19,00
Pomidory													8,33	9,17
Rzodkiewka													1,70	1,80
Salata			6,00	7,00							4,50	5,00	2,50	3,00
Ziemniaki młode	4,80	4,80	3,25	4,20	4,00	4,00	4,00	7,00	3,60	4,00	3,80	4,40		

Wykorzystanie możliwe wyłącznie z dokładnym podaniem źródła.

3.2. Cena owoców na rynkach hurtowych

Ceny **OWOCÓW** na rynkach hurtowych w dniach: 6-8.05.2024r.

Miejscowość			Białystok		Bronisze		Kalisz		Kraków		Lublin		Łódź		Poznań	
Data notowania			2024-05-07		2024-05-08		2024-05-08		2024-05-06		2024-05-07		2024-05-08		2024-05-07	
Owoce	Odm.	Jedn.	Min	Max	Min	Max	Min	Max	Min	Max	Min	Max	Min	Max	Min	Max
KRAJOWE																
Gruszki		kg	6,80	6,80	4,00	6,50	5,00	5,00	5,00	9,00	6,00	7,50	3,50	6,00	6,25	6,75
<i>Jabłka</i>																
	<i>Boskoop</i>	kg									3,33	4,00			3,00	4,00
	<i>Cortland</i>	kg			2,66	4,00	2,67	4,00							3,67	4,00
	<i>Gala</i>	kg			2,20	3,25	2,33	2,33								
	<i>Golden</i>	kg			2,00	3,66	2,67	2,67			2,33	2,67				
	<i>Jonagored</i>	kg			1,50	2,33	2,33	2,33			3,00	3,00				
	<i>Ligol</i>	kg			2,20	3,25	2,33	2,33			2,67	3,00	1,67	2,87	3,67	4,00
	<i>Lobo</i>	kg			2,66	4,00	2,67	3,33			2,67	3,67	2,67	4,00	4,00	4,00
	<i>Rubin</i>	kg					2,67	2,67								
	<i>Szampion</i>	kg			2,00	2,50	2,33	2,33					1,67	2,87	3,00	3,67
	<i>Szara Reneta</i>	kg			3,66	4,50	2,67	2,67					3,00	4,00		
Truskawki		kg	18,00	18,00	10,00	22,00	18,00	20,00	13,00	16,00	15,00	25,00			24,00	29,00
IMPORTOWANE																
Ananasy		szt.			4,50	6,00	5,00	15,00	8,00	17,00	6,00	6,00	6,00	10,00		
Arbuzy		kg	6,80	6,80	4,35	6,00	4,00	6,00	4,00	8,00	7,00	7,00	6,00	7,00		
Banany		kg	6,80	6,80	5,00	6,00	5,56	6,11	5,00	8,00	5,20	6,00	4,72	6,11	5,44	6,67
Cytryny		kg	6,00	6,20	5,00	8,00	9,00	9,00	4,00	7,00	6,00	7,00	6,50	7,50	5,50	7,50
Czereśnie		kg			15,00	95,00			75,00	85,00						
Grejpfruty		kg	5,90	5,90	4,00	16,00	5,00	7,00	6,00	15,00	5,50	8,00	5,29	5,88	6,79	7,14
Gruszki		kg			5,75	6,75	5,00	5,00					7,50	7,92	8,70	9,20
Mandarynki		kg	8,80	8,80	4,00	12,00	8,00	8,00	4,00	13,00	7,50	10,00	7,00	8,00	6,00	12,00
Pomarańcze		kg	4,00	4,80	2,00	11,00	8,00	8,00	5,00	9,00	4,50	8,00	7,00	9,00	5,50	8,50
Śliwki		kg	13,00	13,00					13,00	18,00			18,00	19,00	14,00	15,00
Truskawki		kg			10,00	14,00	10,00	14,00	10,00	15,00	13,00	15,00	12,00	13,00	10,40	12,00
Winogrona		kg	10,00	1,00	11,00	23,00	20,00	25,00	12,00	20,00	14,20	14,44	17,00	20,00	14,44	20,00

Wykorzystanie możliwe wyłącznie z dokładnym podaniem źródła.

3.3. Zmiana cen hurtowych dla wybranego asortymentu owoców i warzyw

Produkt	Jedn.	Cena zł/jedn				Zmiany ceny (%)							
		2024-04-25		2024-04-18		w stosunku do poprzedniego notowania*)		2 tyg.		3 tyg.		4 tyg.	
		Min	Max	Min	Max	Min	Max	Min	Max	Min	Max	Min	Max
1	2	3	4	5	6	7	8	9	10	11	12	13	14
Warzywa krajowe													
Boczniki	kg	20,33	24,17	16,75	20,00	21,4	20,8	21,4	20,8	21,4	20,8	21,4	20,8
Buraki ćwikłowe	kg	1,18	1,83	1,31	1,82	-9,9	0,7	-9,8	0,0	-9,8	7,6	-2,4	0,8
Cebula biała	kg	1,98	2,96	2,03	2,99	-2,3	-0,9	-9,3	4,5	-9,3	9,7	-10,5	3,7
Kalafior	szt.	6,00	8,00	0,00	0,00								
Kapusta biała	kg	1,64	2,16	1,62	2,22	1,2	-2,4	3,2	2,4	3,2	7,8	7,0	0,7
Kapusta młoda	szt.	5,65	7,00	0,00	0,00								
Marchew	kg	2,56	3,26	2,50	3,23	2,3	1,2	0,0	8,6	0,0	7,3	5,9	11,2
Ogórki gruntowe	kg	8,60	11,40	8,48	11,75	1,5	-3,0	7,5	11,2	7,5	3,6	-35,5	-25,7
Ogórki szklarniowe	kg	6,21	8,00	5,77	7,92	7,8	1,1	11,3	-1,2	11,3	-12,6	-15,6	-16,0
Pietruszka	kg	7,24	8,60	6,73	8,10	7,7	6,2	13,9	12,3	13,9	14,4	12,4	13,4
Pomidory	kg	8,80	11,64	10,81	13,97	-18,5	-16,7	-10,0	-21,4	-10,0	-17,4	-20,0	-0,2
Pomidory malinowe	kg	11,01	14,01	13,30	16,61	-17,2	-15,6	-17,6	-16,1	-17,6	-36,5	-26,8	-39,9
Pory	szt.	3,00	4,50	2,67	4,13	12,5	8,9	4,3	29,5	4,3	21,6	0,0	29,8
Rzodkiewka	peczek	1,74	2,25	1,52	2,13	14,9	5,5	8,9	5,0	8,9	-8,8	-2,3	1,5
Sałata	szt.	2,46	3,59	2,36	3,38	4,0	6,3	-12,5	-4,0	-12,5	-16,7	-24,7	-19,4
Selery	kg	4,17	5,36	3,87	5,25	7,9	2,0	18,9	18,1	18,9	32,0	25,1	26,1
Ziemniaki	kg	1,80	2,29	1,75	2,25	2,4	2,2	9,9	6,2	9,9	7,1	13,6	9,6
Ziemniaki młode	kg	13,50	15,00	0,00	0,00								
Owoce krajowe													
Gruszki	kg	4,82	6,46	4,46	6,63	8,1	-2,4	3,1	0,0	3,1	8,5	6,3	2,3
Truskawki	kg	33,25	41,00	39,00	45,33	-14,7	-9,6						
Jabłka:													
Boskoop	kg	2,90	4,00	2,90	4,30	0,0	-7,0	0,0	0,0	0,0	14,3	0,0	0,0
Cortland	kg	3,00	3,67	3,11	3,67	-3,6	0,0	7,1	-1,8	7,1	-1,8	7,1	-3,5
Golden	kg	2,49	3,11	2,49	3,11	0,0	0,0	0,0	0,0	0,0	0,0	0,0	0,0
Jonagored	kg	2,28	2,55	2,28	2,53	0,0	1,1	0,0	1,1	0,0	0,0	0,0	0,0
Ligol	kg	2,43	3,04	2,49	3,05	-2,3	-0,3	1,7	0,0	1,7	0,0	1,7	0,0
Lobo	kg	2,93	3,67	2,93	3,87	0,0	-5,2	7,3	4,6	7,3	4,6	12,9	-1,1
Rubin	kg	2,67	2,67	2,67	2,67	0,0	0,0	-15,8	-15,8	-15,8	-15,8	-15,8	-15,8
Szara Reneta	kg	2,64	3,44	2,64	3,44	0,0	0,0	-1,8	-1,6	-1,8	3,3	9,2	3,3
Szampion	kg	2,25	2,84	2,13	2,78	5,9	2,2	5,9	2,2	5,9	2,2	5,9	2,2
Truskawki	kg	33,25	41,00	39,00	45,33	-14,7	-9,6						
Warzywa importowane													
Czosnek	kg	11,75	15,25	11,75	14,75	0,0	3,4	4,4	3,4	-4,7	6,4	0,0	3,4
Kalafior	szt.	8,67	10,93	7,94	11,25	9,1	-2,9	6,1	4,9	11,8	18,1	33,3	31,7
Kapusta młoda	szt.	4,94	6,56	6,29	7,13	-21,4	-8,0	-23,9	-14,5	-23,9	-14,5	-36,2	-18,1
Papryka czerwona	kg	12,00	15,29	12,13	15,33	-1,0	-0,3	8,4	5,9	11,1	15,8	20,0	20,7
Papryka zielona	kg	11,50	13,75	11,67	14,33	-1,4	-4,1	1,5	-1,8	-1,4	5,8	4,5	14,6
Papryka żółta	kg	14,43	17,86	12,46	16,50	15,8	8,2	20,1	10,9	26,6	29,4	39,6	39,1
Ziemniaki młode	kg	3,14	4,48	3,21	4,48	-2,3	0,0	12,6	5,9	4,1	0,2	10,2	-0,6
Owoce importowane													
Ananasy	szt.	5,67	10,50	5,50	10,80	3,0	-2,8	3,0	13,5	11,1	19,3	4,6	12,5
Banany	kg	5,15	6,43	5,36	6,59	-4,0	-2,5	1,2	7,1	1,9	11,0	2,3	7,0
Cytryny	kg	5,57	7,40	5,58	7,30	-0,2	1,4	5,4	7,0	-5,8	7,0	-1,3	6,8
Grejpfruty	kg	5,44	9,59	5,12	9,75	6,2	-1,7	0,9	3,2	-5,5	17,4	-3,7	4,8
Gruszki	kg	6,53	7,11	6,59	7,18	-0,9	-0,9	2,6	-3,6	0,6	-5,2	0,6	-5,2
Mandarynki	kg	6,13	9,41	6,05	9,58	9,8	1,2	20,8	0,6	9,2	3,9	12,9	11,3
Śliwki	kg	12,25	14,40	11,50	14,40	6,5	0,0	2,1	0,0	16,7	20,0	8,1	2,9
Truskawki	kg	11,33	15,17	14,60	17,00	-22,4	-10,8	-4,2	4,6	-19,6	-9,7	-3,1	-2,8
Winogrona	kg	15,51	20,73	15,30	21,19	1,0	-0,8	4,6	-1,3	2,9	1,7	5,2	2,4

4. Ceny jabłek – organizacje producentów

Skup jabłek przez organizacje producentów - główne odmiany

Odmiana	PLN/100kg	PLN/100kg	Zmiana [%]
	22.04 -05.05.2024	15.04 -21.04.2024	
Gala	173,0	145,3	16,0
Golden delicious	145,0	138,2	4,7
Idared	131,0	117,9	10,0
Jonagold/Jonagored	151,0	146,9	2,7
Ligol	165,0	153,9	6,7
Szampion	136,0	128,4	5,6

Odmiana	PLN/100kg	PLN/100kg	Zmiana [%]
	22.04 -05.05.2024	15.04 -21.04.2024	
Średnia ważona (wszystkie odmiany)	151,0	138,0	8,6

Sprzedż jabłek przez organizacje producentów - główne odmiany

Odmiana	PLN/100kg	PLN/100kg	Zmiana [%]
	22.04 -05.05.2024	15.04 -21.04.2024	
Gala	339,0	312,1	7,9
Golden delicious	237,0	243,1	-2,6
Idared	214,0	214,3	-0,1
Jonagold/Jonagored	284,0	261,8	7,8
Ligol	281,0	280,8	0,1
Szampion	254,0	249,2	1,9

Odmiana	PLN/100kg	PLN/100kg	Zmiana [%]
	22.04 -05.05.2024	15.04 -21.04.2024	
Średnia ważona (wszystkie odmiany)	279,0	262,5	5,9

* - odmiany jabłek, dla których pobierane są ceny:

"Boskoop, Cortland, Elstar, Gala, Gloster, Golden delicious, Idared, Jonagold/Jonagored, Ligol, Lobo, Red delicious, Shampion"

5. Średnie ceny zakupu owoców i warzyw płacone przez sieci handlowe

OWOCE - luzem

Towar	Cena w zł/kg		Zmiana [%]
	22.04-05.05.2024	2024-04-21	
Jablka wg odmian (krajowe):			
Gala	3,43	3,26	5,2
Golden delicious	3,22	3,09	4,2
Idared	2,47	2,64	-6,4
Jonagold/jonagored	2,65	2,62	1,1
Ligol	3,18	3,01	5,6
Szampion	3,00	2,69	11,5
Jablka wg odmian (import):			
Granny smith	6,62	6,65	-0,5
Pomarańcze odmiany:			
Lanelate	3,98	--	--
Navel	4,49	--	--
nieokreślone	3,93	3,93	0,0
Brzoskwinie (import):			
nieokreślone	13,19	--	--
Nektaryny (import):			
nieokreślone	14,43	--	--

WARZYWA - luzem

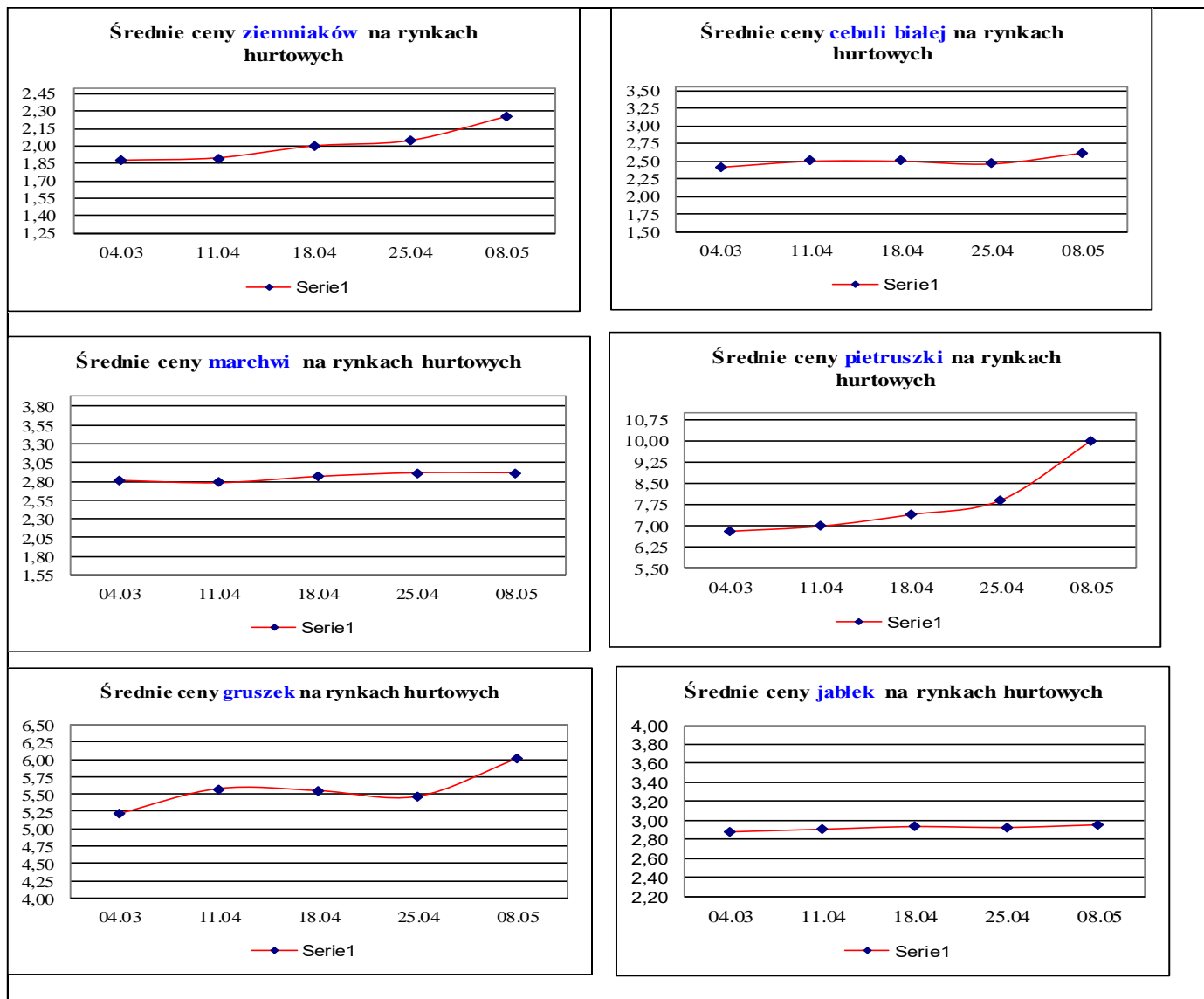
Towar	Cena w zł/kg		Zmiana [%]
	22.04-05.05.20	2024-04-21	
krajowe			
Marchew	3,49	3,10	12,6
Pomidory na gałązkach	5,09	5,70	-10,7
Pomidory okrągłe	11,39	11,29	0,9
Pomidory typu cherry	11,15	--	--
Ziemniaki	2,73	2,56	6,6
z importu			
Marchew	3,37	3,47	-2,9
Pomidory na gałązkach	5,62	5,13	9,6
Pomidory okrągłe	8,55	9,48	-9,8
Pomidory typu cherry	10,99	12,92	-14,9
Ziemniaki	3,80	3,66	3,8

WARZYWA - opakowania do 2 kg

Towar	Cena w zł/kg		Zmiana [%]
	22.04-05.05.20	2024-04-21	
krajowe			
Marchew	4,27	4,19	1,9
Pomidory na gałązkach	8,80	13,09	-32,8
Pomidory okrągłe	9,85	12,07	-18,4
Pomidory typu cherry	13,09	13,25	-1,2
Ziemniaki	3,39	3,23	5,0
z importu			
Marchew	4,28	4,47	-4,3
Pomidory na gałązkach	9,75	7,71	26,5
Pomidory okrągłe	7,38	6,52	13,2
Pomidory typu cherry	14,83	13,66	8,57

Dane podane w tabelach oznaczają ostatni dzień analizowanego tygodnia.

6. Wykresy – średnie ceny na rynkach hurtowych 2024r.

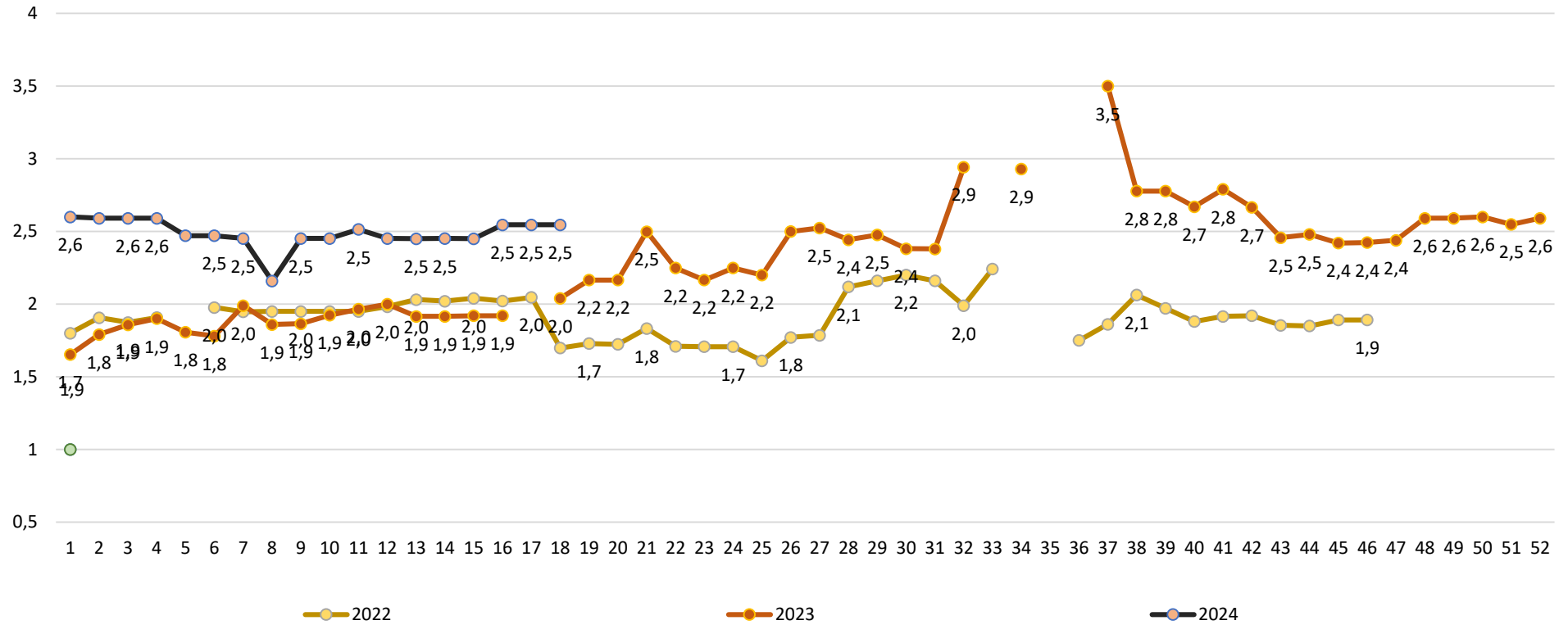


7. Wykres – średnie ceny jabłek w Polsce w 2022/23/24 r.



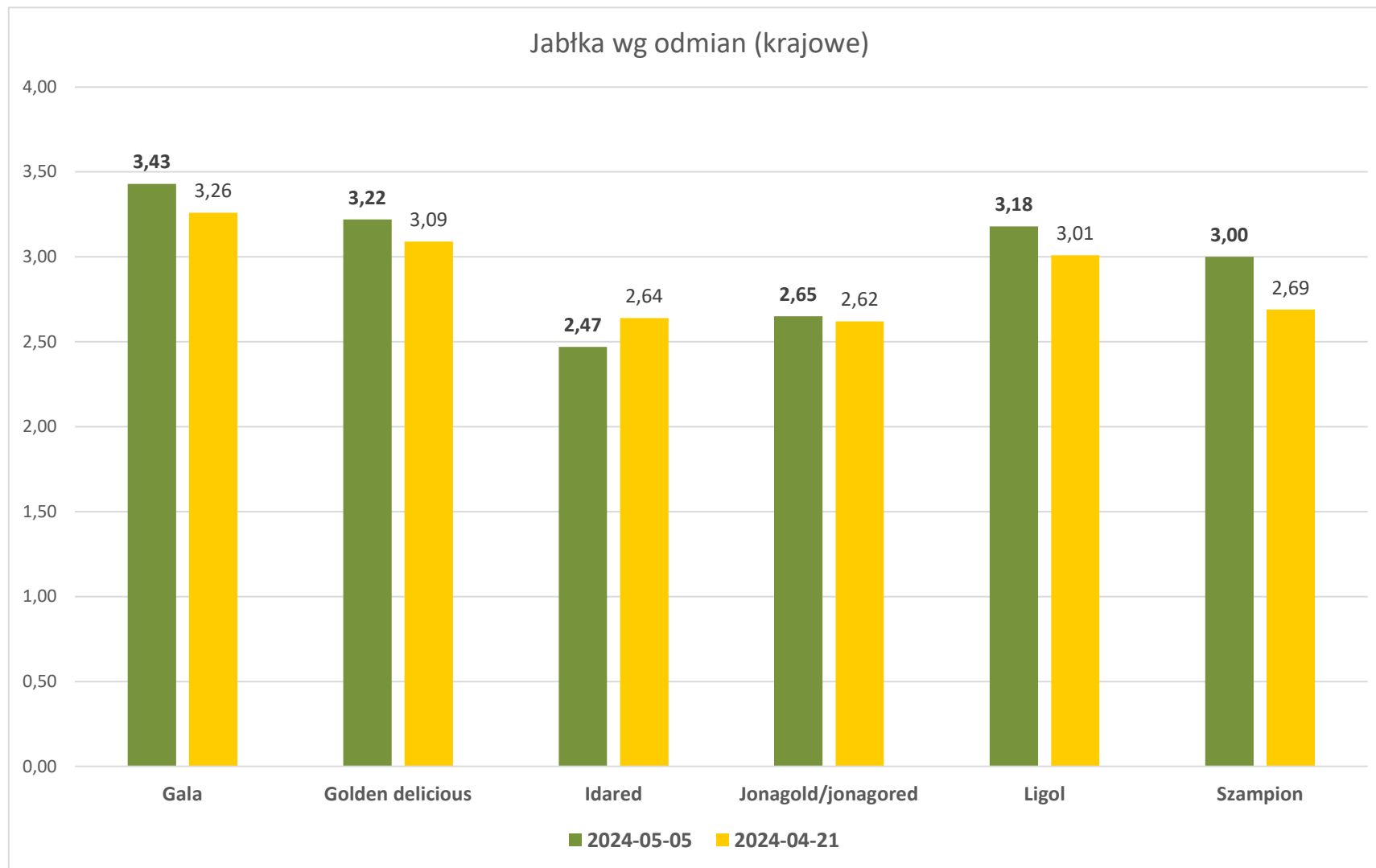
Wykorzystanie możliwe wyłącznie z dokładnym podaniem źródła.

Ceny jabłek odmiany *Shampion* na rynkach hurtowych



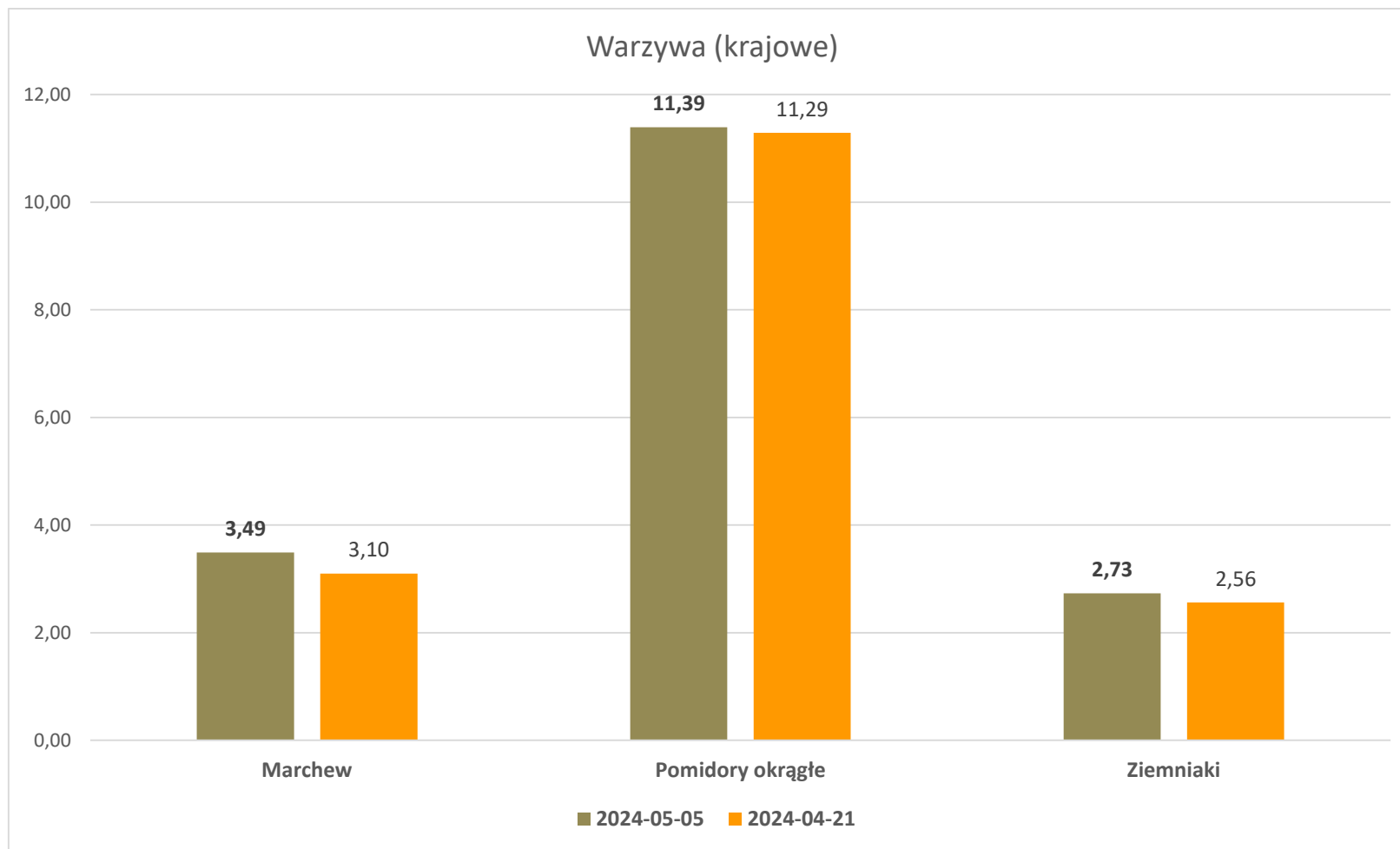
Wykorzystanie możliwe wyłącznie z dokładnym podaniem źródła.

Średnie ceny zakupu jabłek (luzem) płacone przez podmioty handlu detalicznego



Wykorzystanie możliwe wyłącznie z dokładnym podaniem źródła.

Średnie ceny zakupu warzyw (luzem) płacone przez podmioty handlu detalicznego



Wykorzystanie możliwe wyłącznie z dokładnym podaniem źródła.

Wydawca: Ministerstwo Rolnictwa i Rozwoju Wsi; 00-930 Warszawa ul. Wspólna 30

tel. (022) 623 27 67; fax (022) 623 27 06, 623 27 07

Adres internetowy: [strona ZSRIR](#); **E-mail:** Biuletyn@minrol.gov.pl

Autor: Tomasz Chruśliński tel. (022) 623-27-67; E-mail: Tomasz.Chruslinski@minrol.gov.pl,

Warunki dostępu do publikacji:

Tygodnik jest udostępniany zainteresowanym osobom bezpłatnie.

Rynek owoców i warzyw świeżych - ukazuje się w każdy czwartek.