



ZINTEGROWANY SYSTEM ROLNICZEJ INFORMACJI RYNKOWEJ

(podstawa prawna: ustawa z dnia 30 marca 2001 r. o rolniczych badaniach rynkowych
Dz. U. Nr 42, poz. 471, z późn. zm.)

PRZEGLĄD RYNKÓW ROLNYCH - informacja syntetyczna -

NR 4/2023

03.02.2023 r.

Notowania za okres: 23.01.2023 r.- 29.01.2023 r.

Informacja tygodniowa dotycząca aktualnych cen na podstawowych rynkach rolnych.

Informacje zamieszczane w niniejszym raporcie przekazywane są przez podmioty włączone do Zintegrowanego Systemu Rolniczej Informacji Rynkowej (ZSRIR).

Podstawy prawne:

- ustawa z dnia 30 marca 2001 r. o rolniczych badaniach rynkowych (Dz.U. 2015, poz. 1160 – tekst jednolity);
- rozporządzenie Ministra Rolnictwa i Rozwoju Wsi z dnia 8 marca 2021 r. w sprawie zbieranych danych rynkowych (Dz. U. z 2021 r., poz. 589).

RYNEK MIĘSA WIEPRZOWEGO

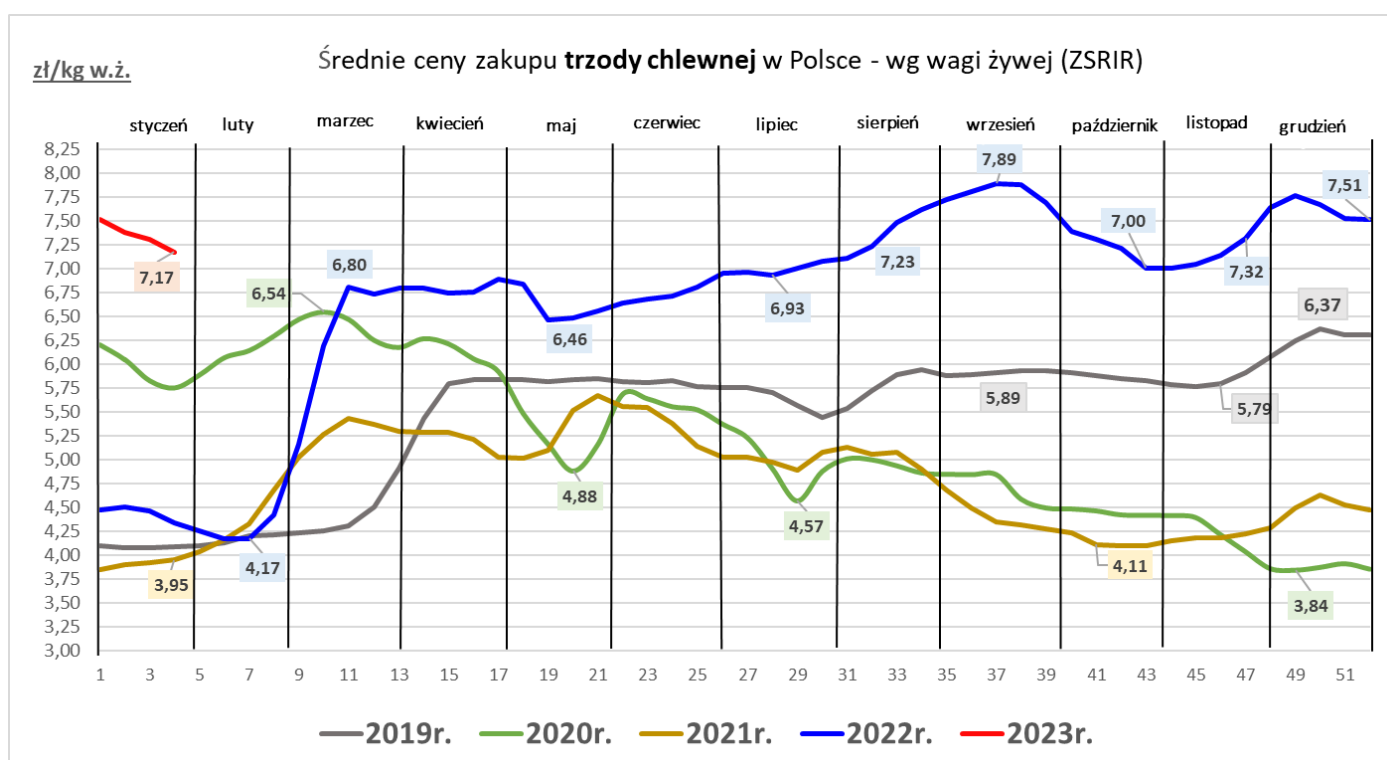
Sygnaly z rynku:

... dalszy spadek cen zakupu żywca wieprzowego w porównaniu do poprzedniego tygodnia ...
 ... dalszy spadek cen sprzedaży półtuszy wieprzowych w zakładach mięsnych w porównaniu do poprzedniego tygodnia ...

Średnie ceny zakupu tuczników wg klasyfikacji EUROP [wg mpc]

Towar	CENA [zł/tonę]					OBROTY	
	29.01.2023	22.01.2023	30.01.2022	Zmiana tyg.	Zmiana roczna	Zmiana tyg.	Zmiana roczna
Klasa S	9 281	9 446	5 662	-1,8%	63,9%	↓	↓
Klasa E	9 211	9 386	5 561	-1,9%	65,7%	↓	↓
Klasa U	8 907	9 066	5 230	-1,7%	70,3%	↓	↓
Klasa R	8 570	8 743	4 898	-2,0%	75,0%	↓	↓
Klasa O	7 669	7 911	4 014	-3,1%	91,0%	↓	↓
Klasa P	*	*	*	*	*	↔	↔
Klasa S-P	9 198	9 366	5 550	-1,8%	65,7%	↓	↓

mpc - masa poubojowa ciepła; * - niewystarczająca ilość danych do prezentacji



RYNEK MIĘSA WOŁOWEGO

Sygnaty z rynku:

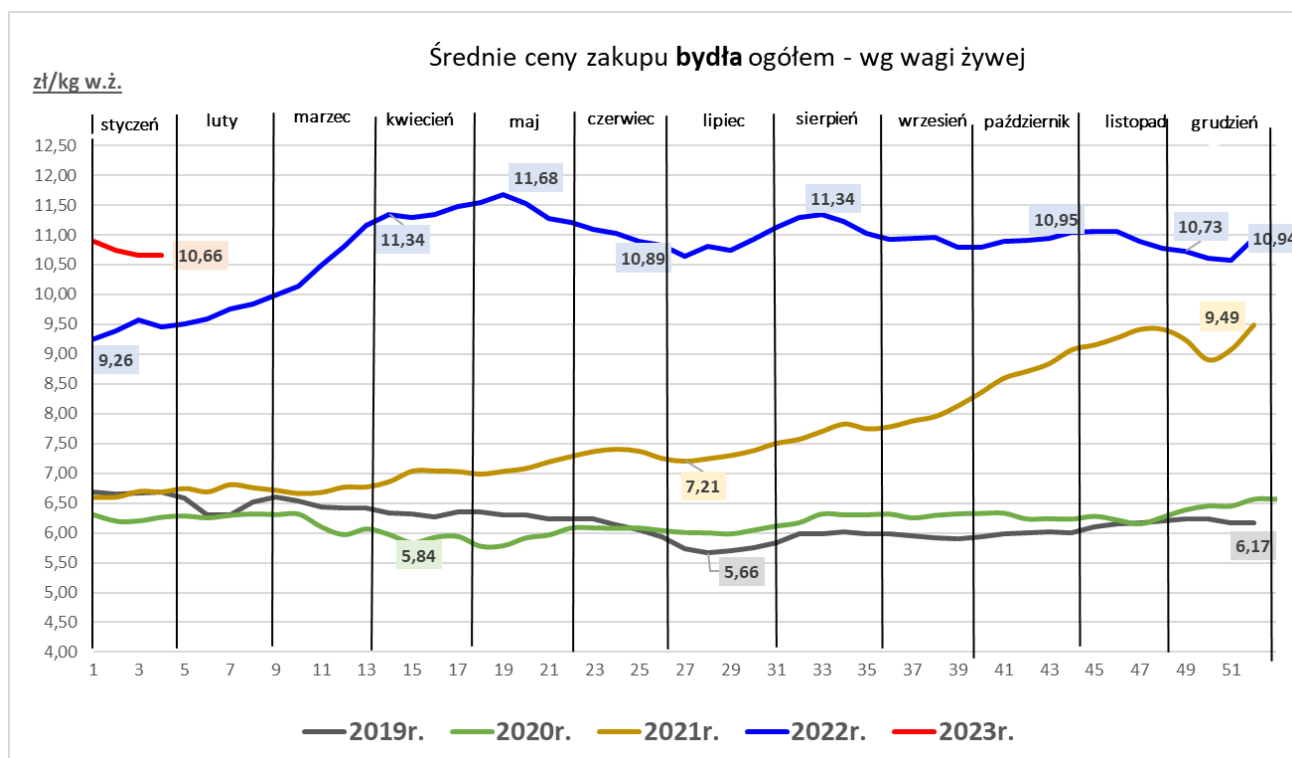
... pierwszy od kilku tygodni nieznaczny wzrost cen zakupu bydła w ubojniach ...

... spadek ubojów bydła ...

Średnie ceny zakupu bydła rzeźnego w ubojniach [wg mpc*]

Towar	CENA [zł/kg]					OBROT	
	29.01.2023	22.01.2023	30.01.2022	Zmiana tyg.	Zmiana roczna	Zmiana tyg.	Zmiana roczna
Bydło ogółem	20,58	20,56	18,27	0,1%	12,7%	↓	↓
Bydło 8-12 m-cy [Z]	20,51	20,22	18,21	1,4%	12,6%	↓	↓
Byki 12-24 m-ce [A]	21,62	21,59	19,50	0,1%	10,9%	↓	↓
Byki >24 m-cy [B]	21,30	21,41	19,37	-0,5%	10,0%	↓	↑
Krowy [D]	17,83	18,05	16,05	-1,2%	11,1%	↓	↓
Jałówki > 12 m-cy [E]	22,10	22,05	18,78	0,3%	17,7%	↓	↑

mpc - masa poubojowa ciepła;



RYNEK MIĘSA DROBIOWEGO

Sygnaty z rynku:

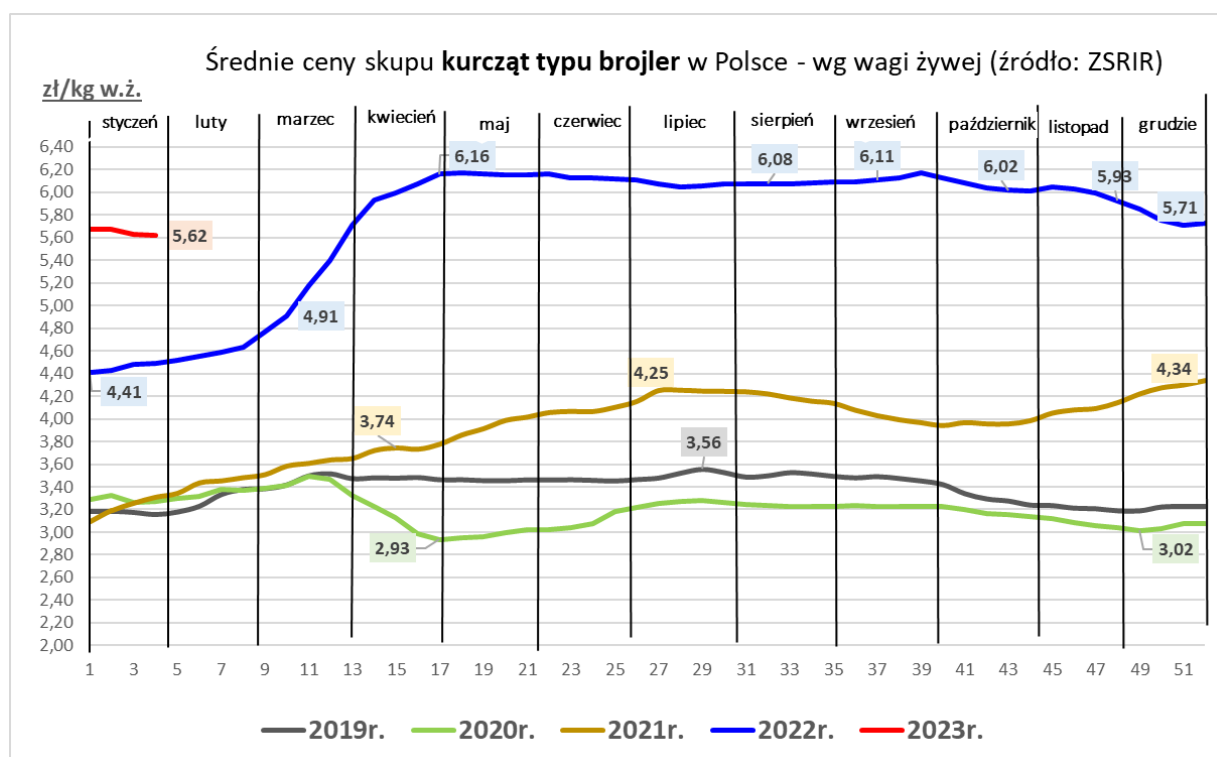
...spadek ceny skupu drobiu rzeźnego...

...wzrost cen sprzedaży mięsa z kurczaka.....

...spadek cen sprzedaży mięsa z indyka...

Średnia cena skupu drobiu rzeźnego i sprzedaży mięsa

Towar	CENA [zł/kg]					OBROTY	
	29.01.2023	22.01.2023	30.01.2022	Zmiana tyg.	Zmiana roczna	Zmiana tyg.	Zmiana roczna
skup							
Kurczęta typu brojler	5,62	5,63	4,49	-0,1%	25,2%	↑	↑
Indory	9,09	9,17	6,40	-0,9%	42,0%	↓	↑
Indyczki	9,07	9,12	6,54	-0,5%	38,7%	↓	↑
Kaczki typu brojler	7,68	7,68	6,03	0,0%	27,4%	↑	↑
sprzedaż							
Tuszki kurcząt patroszonych 65% bez szyji	9,52	9,17	7,50	3,8%	26,9%	↓	↑
Tuszki kurcząt patroszonych 65% z szyjami	8,26	7,65	6,99	8,0%	18,2%	↓	↑
Ćwiartki z kurczaka	6,68	6,42	5,44	4,0%	22,8%	↑	↑
Filety z piersi kurczaka	17,79	17,76	15,83	0,2%	12,4%	↑	↑
Filety z piersi indyka	26,02	26,66	17,99	-2,4%	44,6%	↑	↓
Skrzydła z indyka	11,04	11,01	8,44	0,3%	30,8%	↓	↑
Udźce z indyka	17,50	17,80	13,00	-1,7%	34,6%	↑	↓
Podudzia z indyka	10,33	10,55	7,27	-2,1%	42,1%	↓	↑



Wykorzystanie możliwe wyłącznie z dokładnym podaniem źródła.

RYNEK JAJ SPOŻYWCZYCH

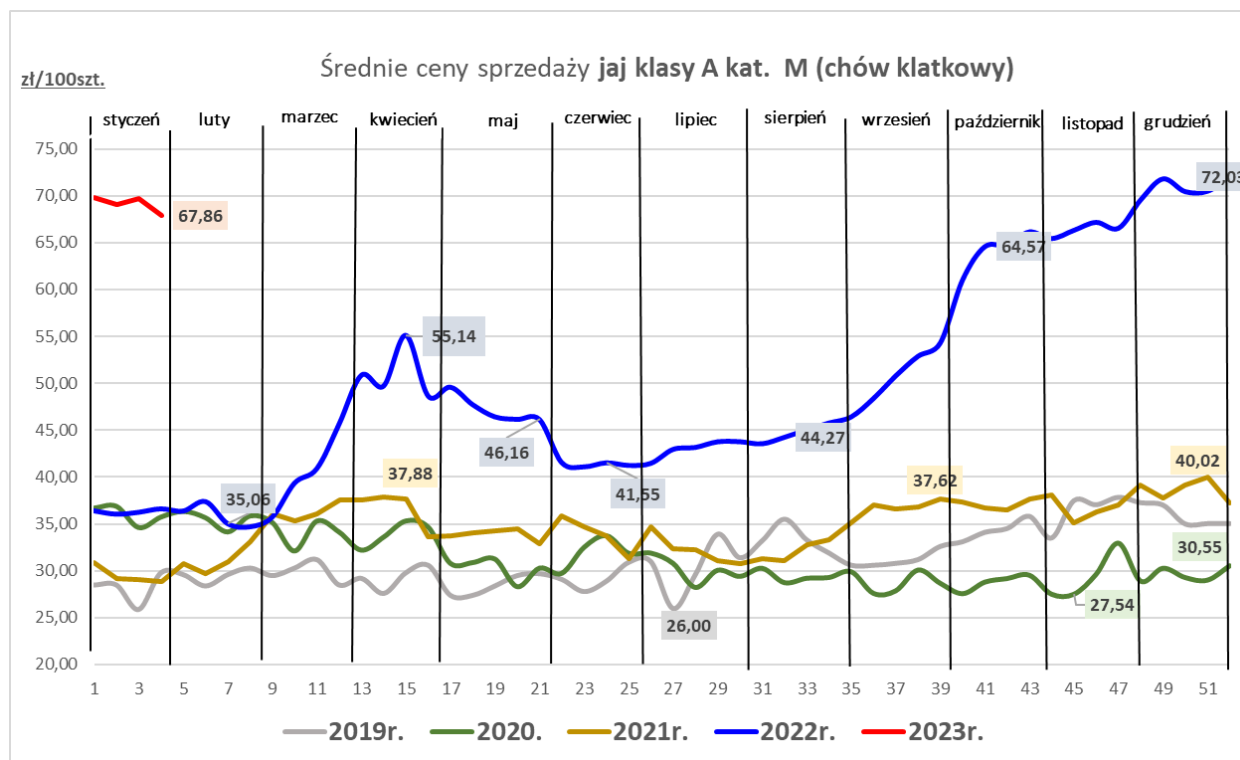
Sygnaly z rynku:

... spadek cen sprzedaży jaj w obu klasach wagowych ...

... znaczny wzrost cen jaj w obu klasach wagowych w porównaniu do ubiegłego roku ...

Średnie ceny sprzedaży jaj spożywczych w klasie A (chów klatkowy)

Kategorie	CENA [zł/100szt.]					OBROTY	
	29.01.2023	22.01.2023	30.01.2022	Zmiana tyg.	Zmiana roczna	Zmiana tyg.	Zmiana roczna
L	77,32	79,94	46,62	-3,3%	65,9%	↑	↓
M	67,86	69,82	36,65	-2,8%	85,2%	↑	↓



RYNEK PRODUKTÓW MLECZARSKICH

Sygnaly z rynku:

...nieznaczny wzrost ceny sprzedaży odtłuszczonego mleka w proszku, spadek ceny mleka pełnego...

...spadek cen sprzedaży masła...

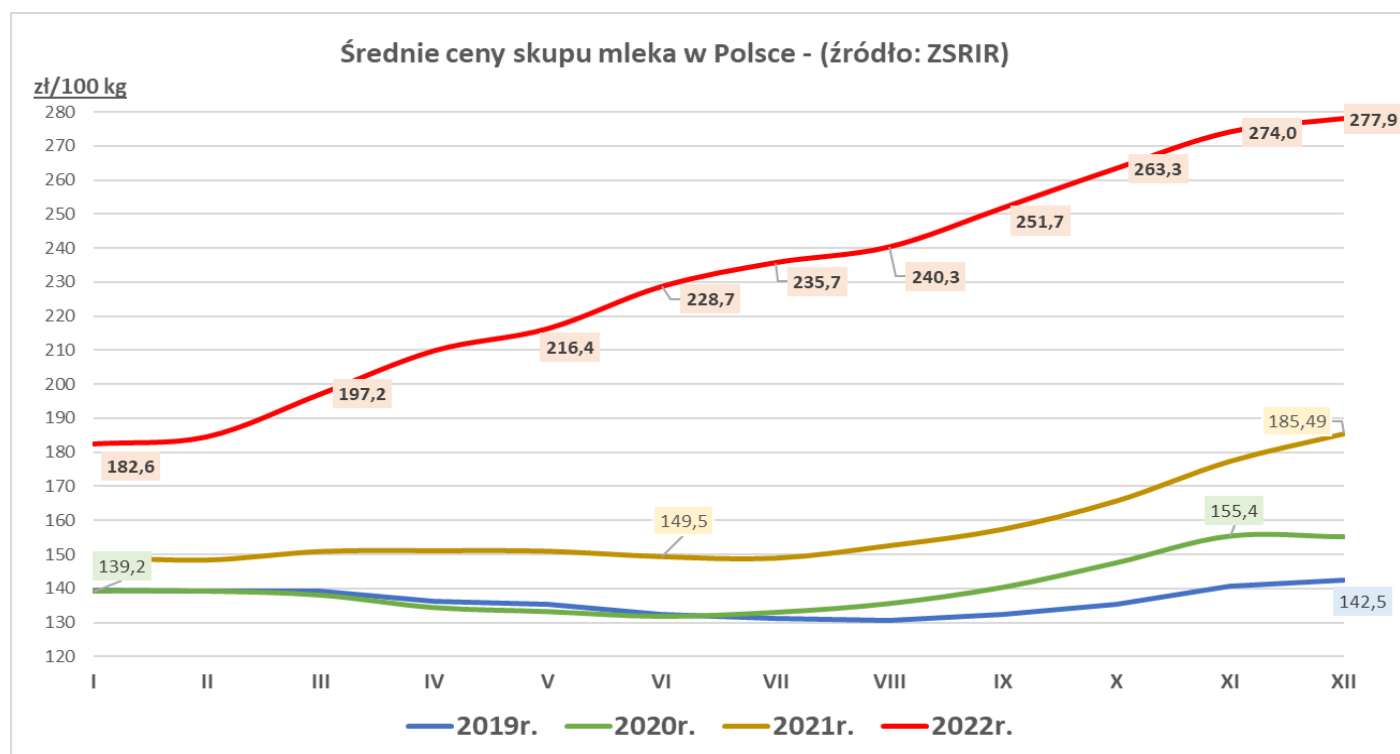
...spadek ceny sprzedaży większości gatunków serów dojrzewających...

Średnia cena skupu mleka surowego o standardowych parametrach

Towar	CENA [zł/100kg]					OBROTY	
	grudzień 2022	listopad 2022	grudzień 2021	Zmiana miesięczna	Zmiana roczna	Zmiana miesięczna	Zmiana roczna
Mleko surowe	277,9	274,0	185,5	1,4%	49,8%	↑	↑

Średnie ceny sprzedaży wybranych produktów mleczarskich

Towar	CENA [zł/100kg]					OBROTY	
	29.01.2023	22.01.2023	30.01.2022	Zmiana tyg.	Zmiana roczna	Zmiana tyg.	Zmiana roczna
Odtłuszczone mleko w proszku	1309	1303	1479	0,5%	-11,5%	↓	↓
Masło w blokach	2304	2395	2587	-3,8%	-10,9%	↑	↓
Masło konfekcjonowane	2248	2379	2571	-5,5%	-12,6%	↑	↑
Ser EDAMSKI	2457	2498	1993	-1,6%	23,3%	↑	↓
Ser GOUDA	2484	2526	2078	-1,7%	19,5%	↓	↓



RYNEK ZBÓŻ

Sygnaly z rynku:

...dalszy spadek cen zakupu zbóż w przedsiębiorstwach...

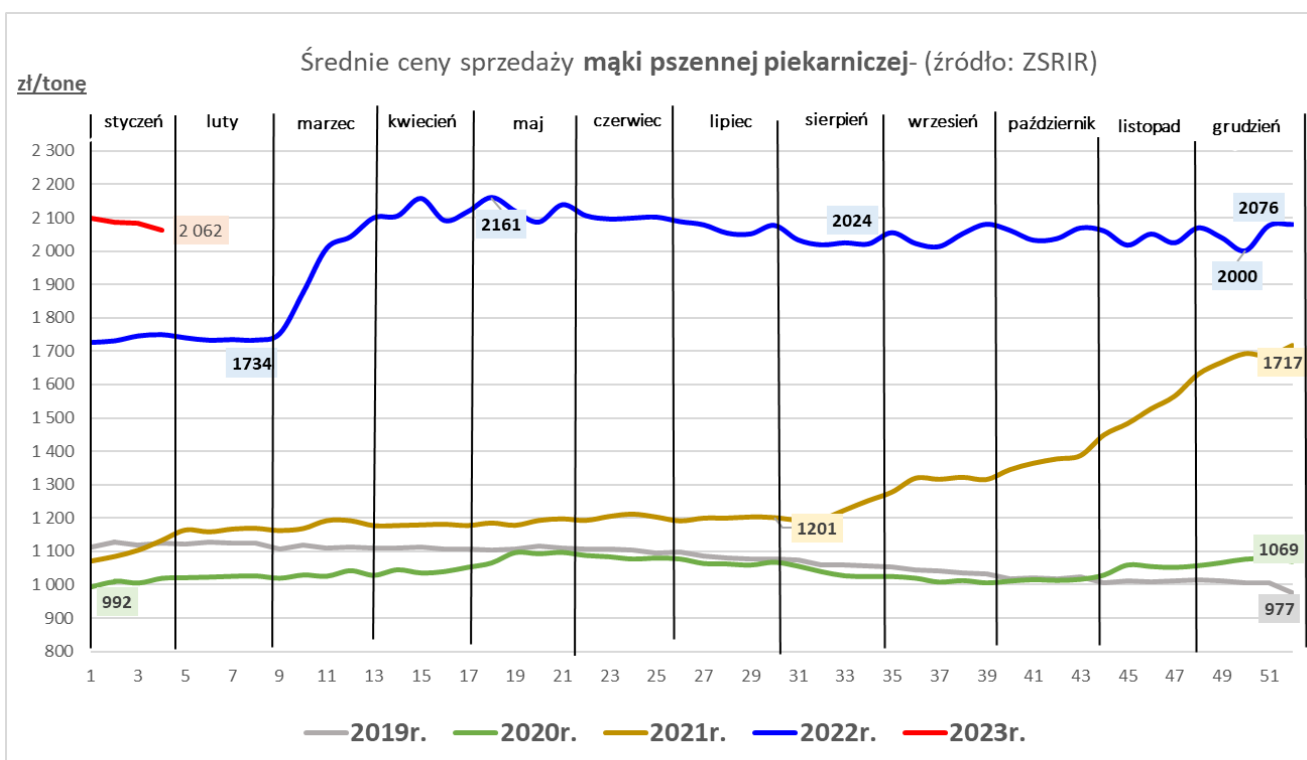
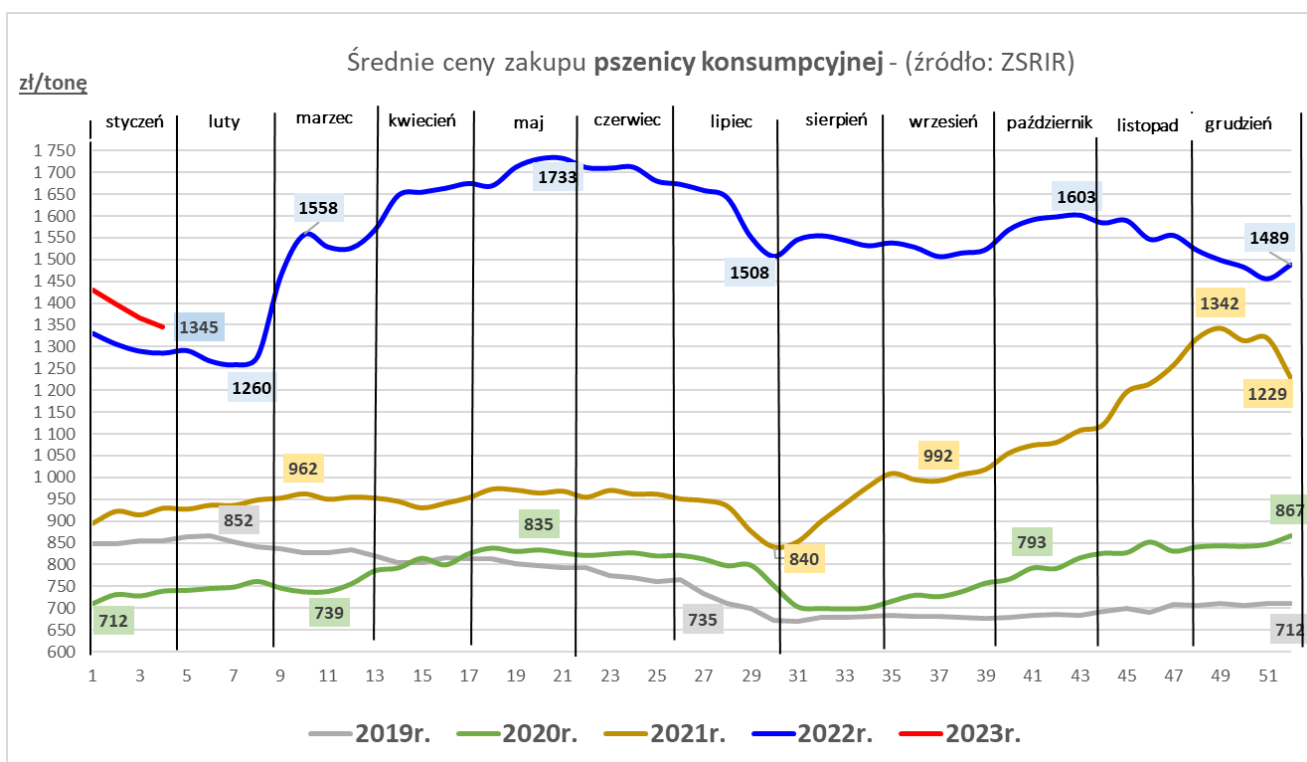
...spadek cen sprzedaży mąki pszennej piekarniczej i otrąb pszennych w przedsiębiorstwach...

Średnie ceny zakupu zbóż

Towar	CENA [zł/tonę]					OBROTY	
	29.01.2023	22.01.2023	30.01.2022	Zmiana tyg.	Zmiana roczna	Zmiana tyg.	Zmiana roczna
Pszenica konsumpcyjna	1 345	1 366	1 286	-1,5%	4,6%	↓	↑
Pszenica paszowa	1 338	1 400	1 272	-4,4%	5,2%	↑	↑
Żyto konsumpcyjne	1 033	1 084	1 115	-4,7%	-7,4%	↓	↓
Żyto paszowe	1 075	1 048	1 066	2,6%	0,8%	↓	↓
Jęczmień paszowy	1 189	1 205	1 159	-1,3%	2,6%	↓	↓
Kukurydza paszowa	1 266	1 279	1 092	-1,0%	15,9%	↓	↑
Pszenżyto paszowe	1 174	1 207	1 176	-2,7%	-0,2%	↓	↑

Średnie ceny sprzedaży mąki i otrąb

Towar	CENA [zł/tonę]					OBROTY	
	29.01.2023	22.01.2023	30.01.2022	Zmiana tyg.	Zmiana roczna	Zmiana tyg.	Zmiana roczna
Mąka pszenna detaliczna T-450 (paczkowana 1kg)	2 760	2 738	2 126	0,8%	29,8%	↑	↑
Mąka pszenna detaliczna T-500 (paczkowana 1kg)	2 846	2 905	2 388	-2,0%	19,2%	↑	↓
Mąka pszenna piek.T-500 (w workach)	2 136	2 161	1 911	-1,1%	11,8%	↑	↑
Mąka pszenna piek.T-750 (w workach)	2 010	2 034	1 852	-1,2%	8,6%	↓	↓
Mąka pszenna piek.T-550 (luzem)	2 094	2 114	1 583	-1,0%	32,3%	↓	↑
Mąka żytnia piekarnicza T-720 (w workach)	1 921	1 921	1 729	0,0%	11,2%	↓	↑



RYNEK ROŚLIN OLEISTYCH

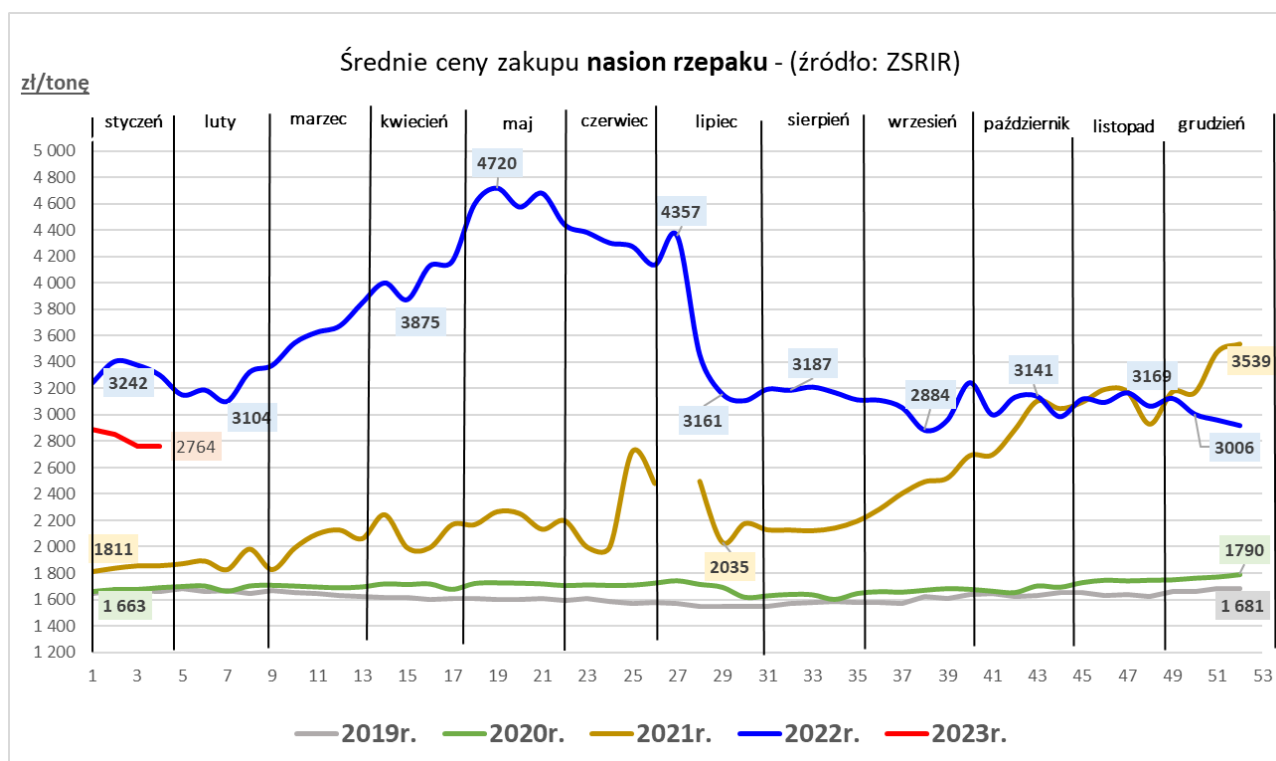
Sygnaty z rynku:

...spadek zakupu nasion rzepaku w zakładach tłuszczowych w porównaniu do ubiegłego roku...

... znaczny wzrost ceny oleju i śruty rzepakowej w porównaniu do ubiegłego roku ...

Średnie ceny skupu nasion rzepaku i sprzedaży oleju rzepakowego i śruty rzepakowej

Towar	CENA [zł/tonę]					OBROTY	
	29.01.2023	22.01.2023	30.01.2022	Zmiana tyg.	Zmiana roczna	Zmiana tyg.	Zmiana roczna
Rzepak - nasiona	2 764	2 758	3 303	0,2%	-16,3%	↓	↓
Olej rzepakowy rafinowany	8 069	8 055	6 532	0,2%	23,5%	↑	↓
Śruta rzepakowa	1 570	1 548	1 313	1,4%	19,6%	↓	↓



RYNEK OWOCÓW I WARZYW

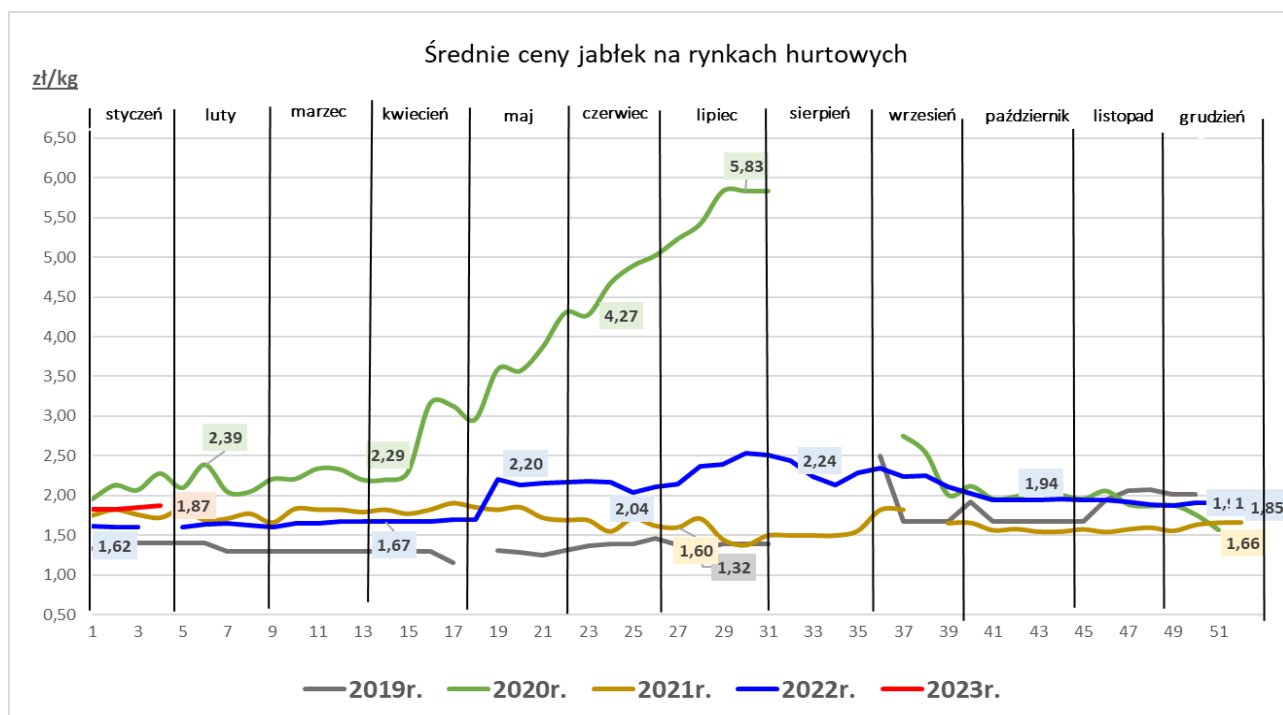
Sygnaly z rynku:

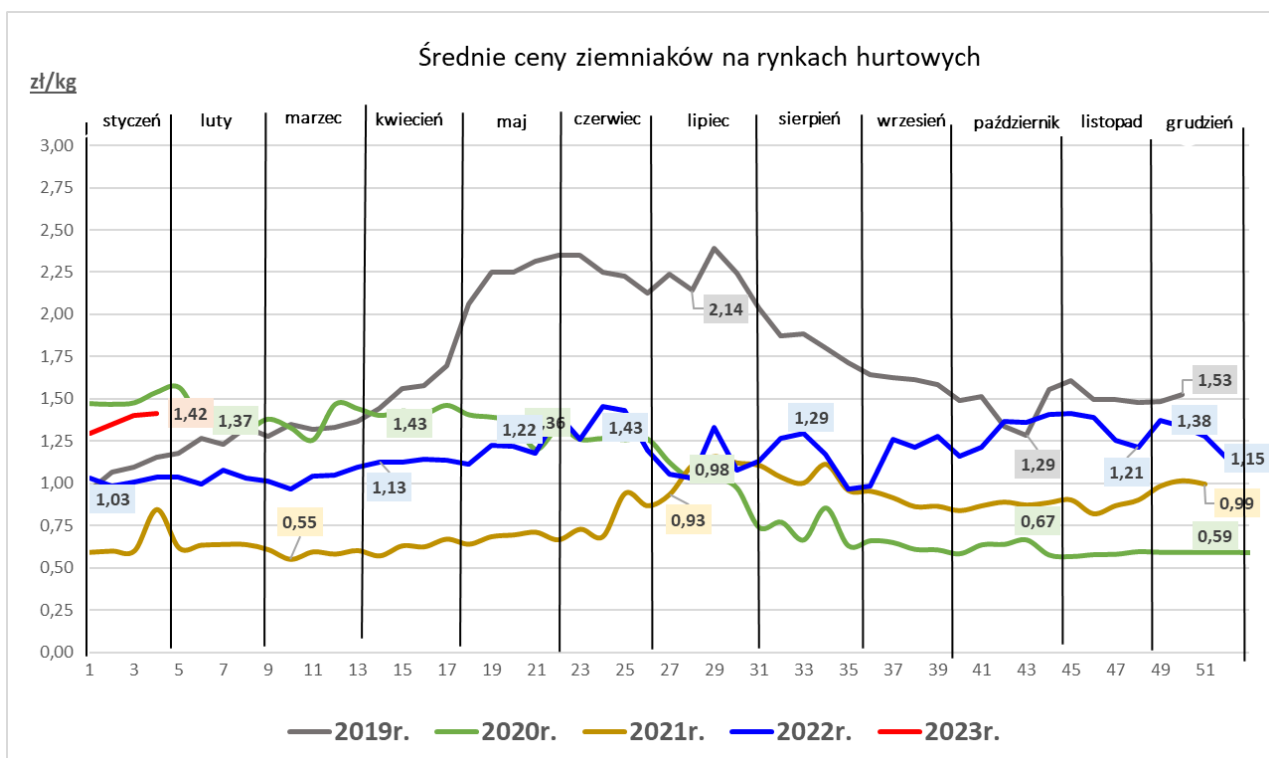
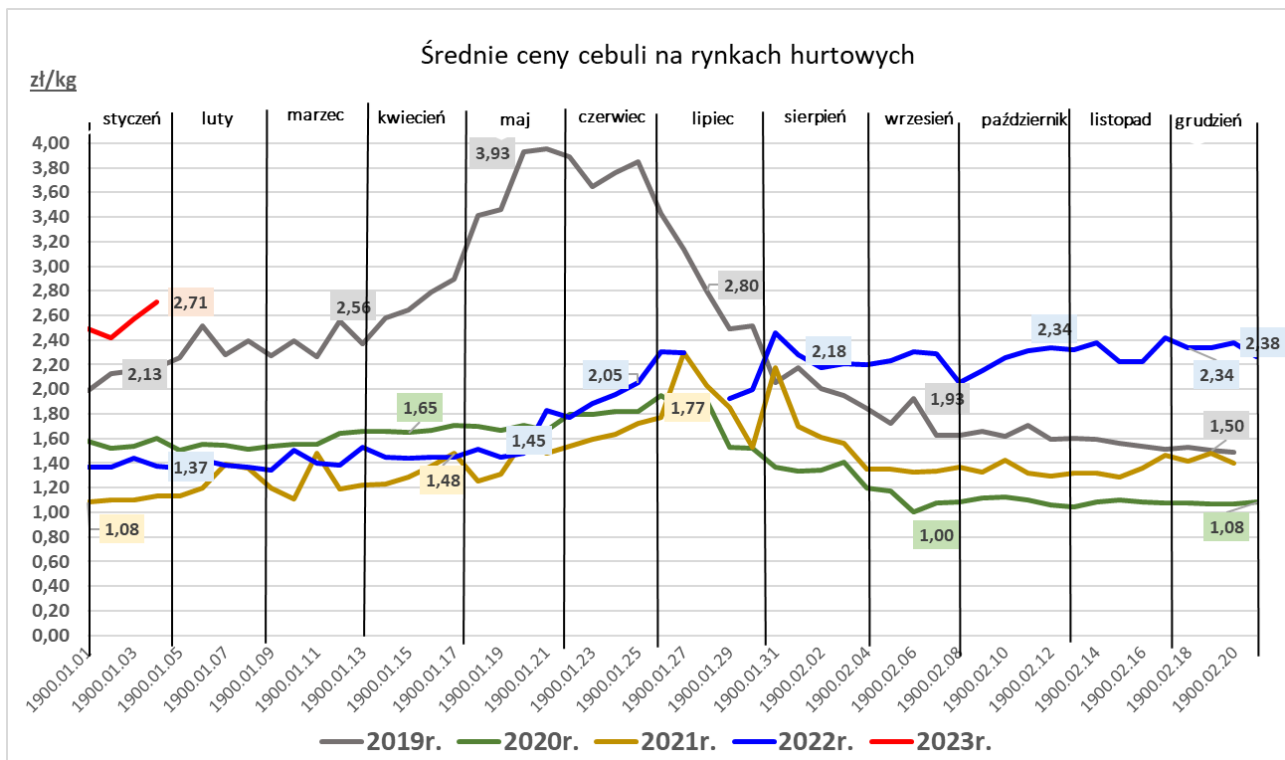
...wzrost ceny jabłek i gruszek krajowych w porówniu do ubiegłego tygodnia ...

... większość warzyw krajowych jest dużo droższa niż tydzień temu ...

Średnie ceny owoców i warzyw na rynkach hurtowych

Towar	CENA [zł/kg]				
	02.02.2023	26.01.2023	27.01.2022*)	Zmiana tygodniowa	Zmiana roczna
OWOCE					
Gruszki (kraj)	3,81	3,58	4,32	6,4%	-11,8%
Jabłka deserowe (kraj)	1,87	1,85	1,85	1,2%	1,2%
Banany (import)	6,83	6,78	4,67	0,7%	36,4%
Cytryny (import)	7,13	7,03	5,48	1,5%	46,2%
Winogrona (import)	17,56	18,05	14,35	-2,7%	22,4%
WARZYWA					
Cebula biała (kraj)	2,71	2,57	1,37	5,4%	97,7%
Kapusta biała (kraj)	1,42	1,44	1,72	-1,7%	-17,8%
Marchew (kraj)	2,33	2,32	1,34	0,4%	74,1%
Pietruszka (kraj)	4,57	4,46	3,81	2,5%	20,0%
Pomidory (kraj)	9,23	9,50	6,08	-2,9%	51,6%
Selery (kraj)	3,36	3,27	2,73	2,8%	23,0%
Ziemniaki (kraj)	1,42	1,40	1,04	1,2%	36,3%





RYNEK CUKRU

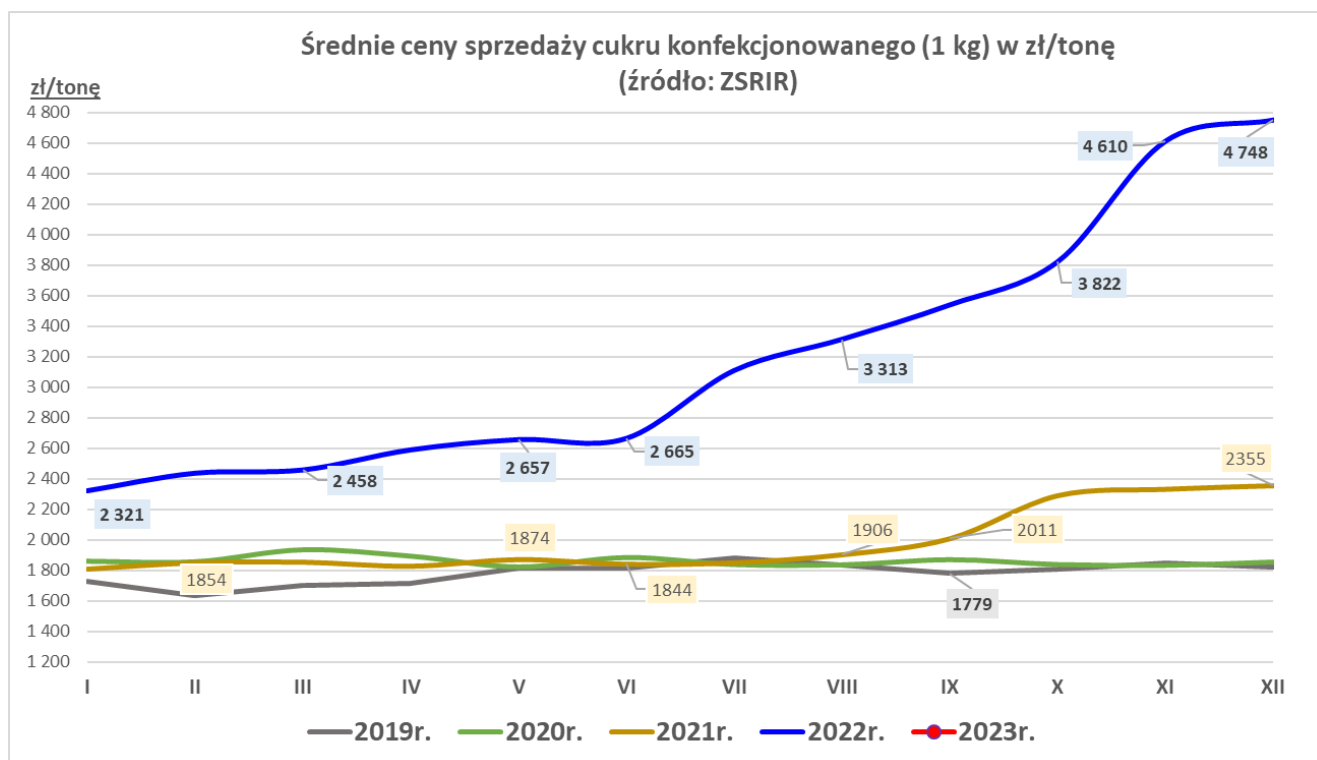
Sygnaty z rynku:

... wzrost ceny cukru białego konfekcjonowanego w porównaniu do poprzedniego miesiąca oraz do poprzedniego roku ...

... wzrost wielkości sprzedaży cukru konfekcjonowanego w porównaniu do poprzedniego miesiąca, roczny spadek...

Średnie ceny sprzedaży cukru białego konfekcjonowanego (w opakow. 1 kg) - rynek krajowy

Towar	CENA [zł/tonę]					OBROTY	
	grudzień 2022	listopad 2022	grudzień 2021	Zmiana miesięczna	Zmiana roczna	Zmiana miesięczna	Zmiana roczna
Cukier (1 kg)	4 748	4 610	2 355	3,0%	101,6%	↑	↓



RYNEK PASZ

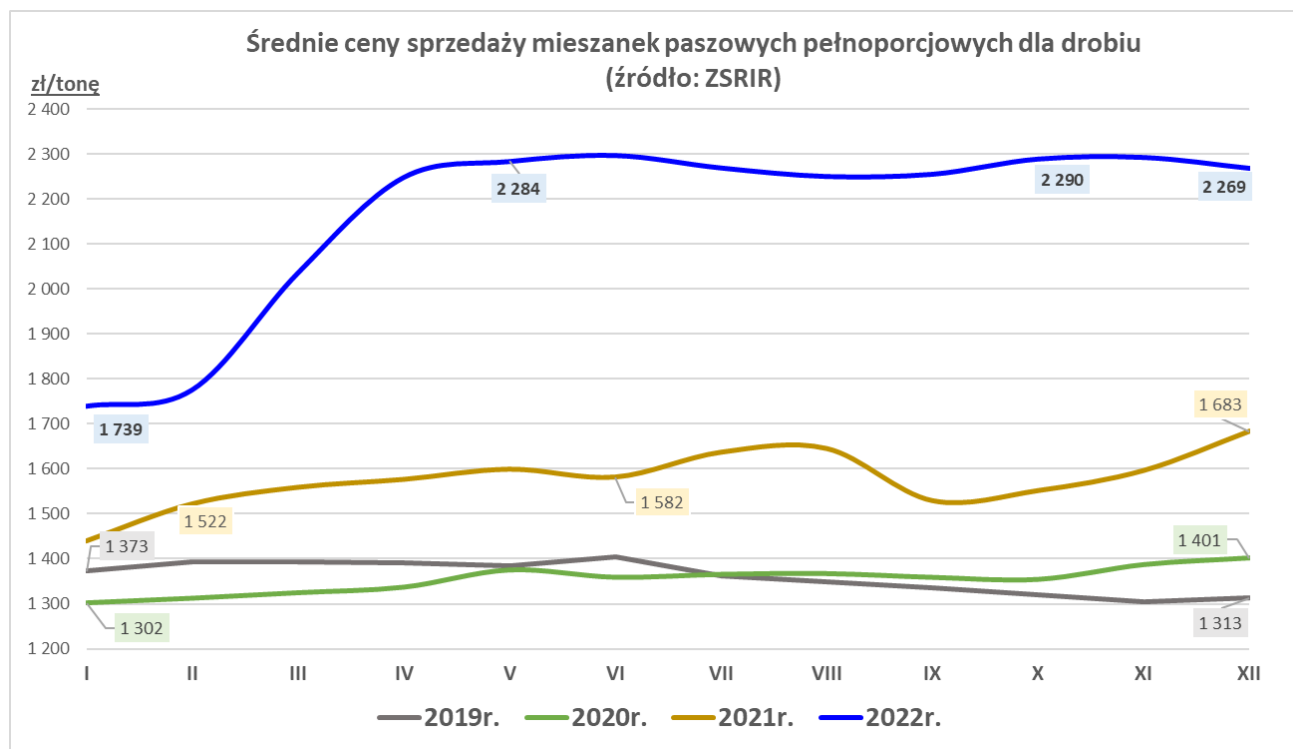
Sygnaly z rynku:

...dalszy spadek cen mieszanek paszowych...

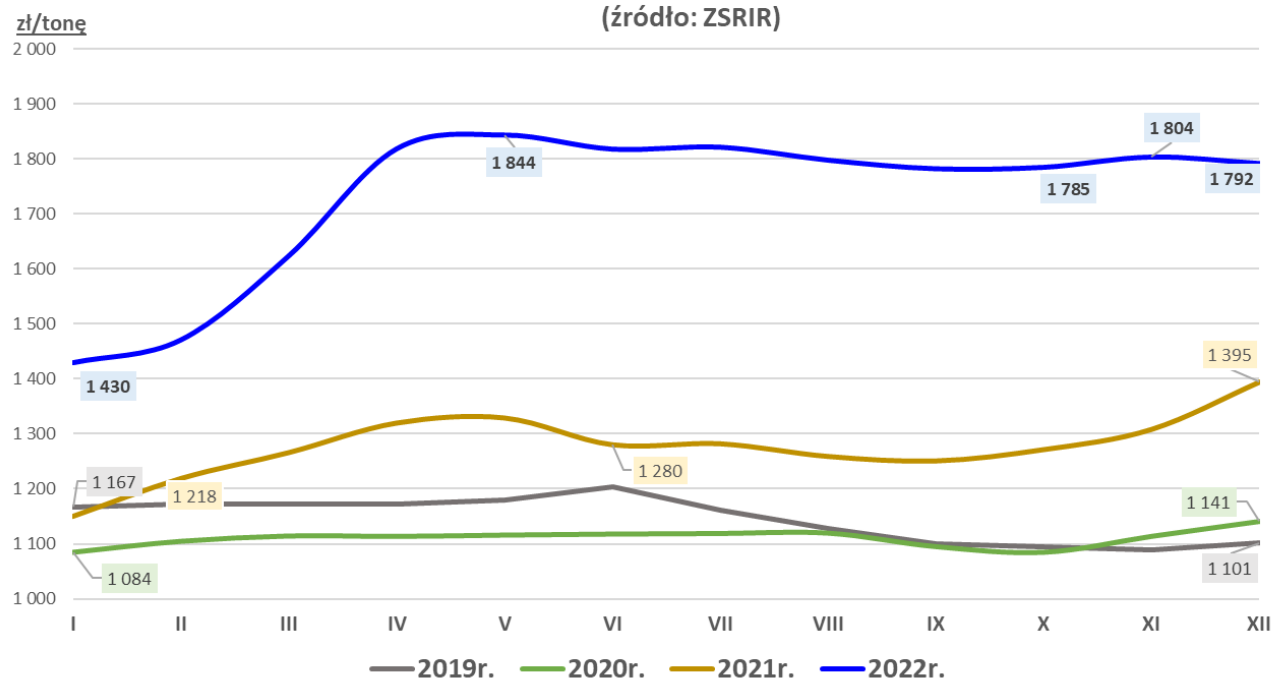
...spadek wielkości sprzedaży pasz...

Średnie ceny sprzedaży mieszanek paszowych pełnoporcjowych

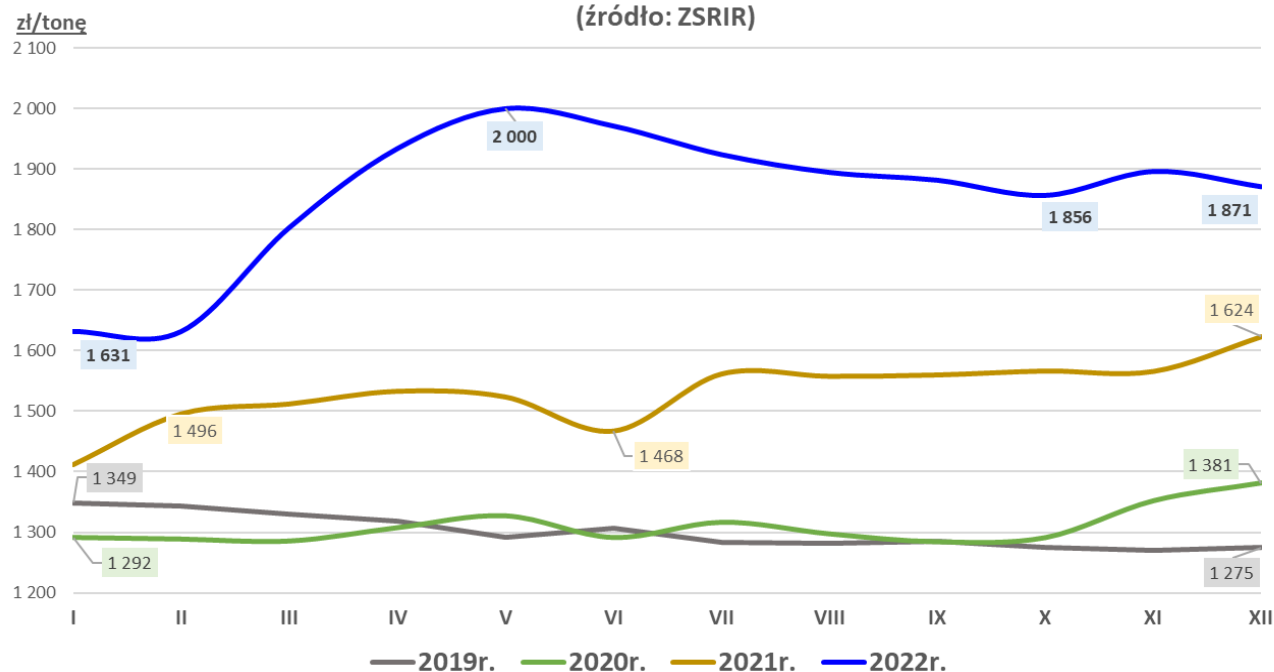
Przeznaczenie	CENA [zł/tonę]					OBROTY	
	grudzień 2022	listopad 2022	grudzień 2021	Zmiana miesięczna	Zmiana roczna	Zmiana miesięczna	Zmiana roczna
Drób	2 269	2 293	1 683	-1,1%	34,8%	↓	↑
Trzoda chlewna	1 792	1 804	1 395	-0,7%	28,5%	↓	↓
Bydło (tylko MPU)	1 871	1 896	1 624	-1,3%	15,2%	↑	↑



Średnie ceny sprzedaży mieszanki paszowych pełnoporcjowych dla trzody
(źródło: ZSRIR)



Średnie ceny sprzedaży mieszanek paszowych uzupełniających dla bydła
(źródło: ZSRIR)



RYNEK CHMIELU

Sygnaty z rynku:

... brak zasadniczych zmian ceny skupu odmian aromatycznych ...

... niewielki wzrost ceny skupu odmian goryczkowych ...

Średnie ceny skupu szyszek chmielu w skupie kontraktacyjnym

Towar	CENA [zł/kg]					OBROTY	
	grudzień 2022	listopad 2022	grudzień 2021	Zmiana miesięczna	Zmiana roczna	Zmiana miesięczna	Zmiana roczna
Chmiel aromatyczny	22,32	22,31	20,86	0,0%	7,0%	↓	↓
Chmiel goryczkowy	20,81	20,57	17,43	1,2%	19,4%	↓	↓

