

**KOMENDA POWIATOWA
PAŃSTWOWEJ STRAŻY POŻARNEJ**
w Mińsku Mazowieckim



INFORMACJA

KOMENDANTA POWIATOWEGO
PAŃSTWOWEJ STRAŻY POŻARNEJ
o stanie ochrony przeciwpożarowej
w powiecie mińskim
za 2014 rok

Mińsk Mazowiecki, styczeń 2015 r.

1. Struktura organizacyjna, teren działania Komendy Powiatowej PSP.

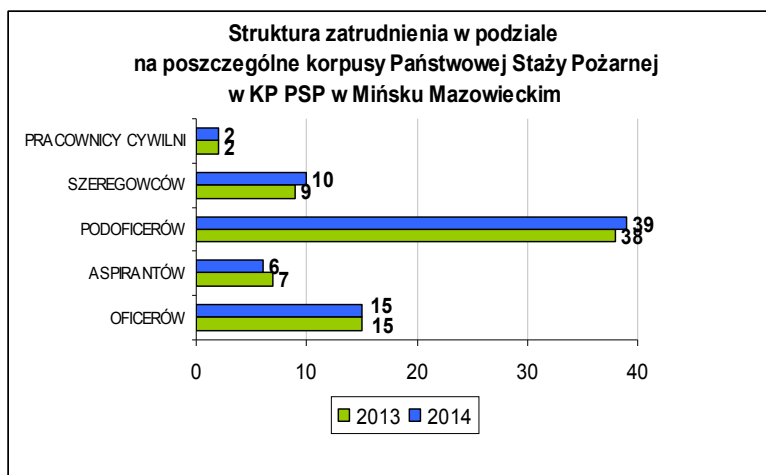
Jednostką organizacyjną Państwowej Straży Pożarnej w powiecie mińskim jest Komenda Powiatowa Państwowej Straży Pożarnej w Mińsku Mazowieckim. W skład komendy powiatowej PSP wchodzi jednostka ratowniczo-gaśnicza (JRG), która realizuje zadania ratownicze na obszarze powiatu mińskiego.

Komenda Powiatowa PSP w Mińsku Mazowieckim działa w oparciu o ustawę o Państwowej Straży Pożarnej z dnia 24 sierpnia 1991 r. (tj. Dz. U z 2013r. poz. 1340 ze zm.), ustawę o ochronie przeciwpożarowej z dnia 24 sierpnia 1991r. (tj. Dz. U. z 2009r. nr 178, poz. 1380 ze zm.), aktami wykonawczymi do ww. ustaw, a także regulamin organizacyjny.

Zgodnie z tym regulaminem limit etatów dla Komendy Powiatowej PSP w Mińsku Maz. na dzień 31.12.2014 r. wynosił 72 etaty, w tym jeden etat służby cywilnej i jeden etat pomocniczy. Trzynastu funkcjonariuszy pełni służbę w systemie codziennym, a 57 funkcjonariuszy w systemie zmianowym (JRG: dwie zmiany po 17 strażaków i jedna zmiana 18 strażaków oraz Stanowisko Kierowania Komendanta Powiatowego (SKKP) 5 strażaków).

Struktura zatrudnienia w KP PSP Mińsk Mazowiecki w poszczególnych korpusach

KORPUS	Rok 2013	Rok 2014	Udział % w 2014 r.
OFICERÓW	15	15	20,8
ASPIRANTÓW	7	6	8,3
PODOFICERÓW	38	39	54,2
SZEREGOWCÓW	9	10	13,9
PRACOWNICY CYWILNI	2	2	2,8
RAZEM	71	72	100 %

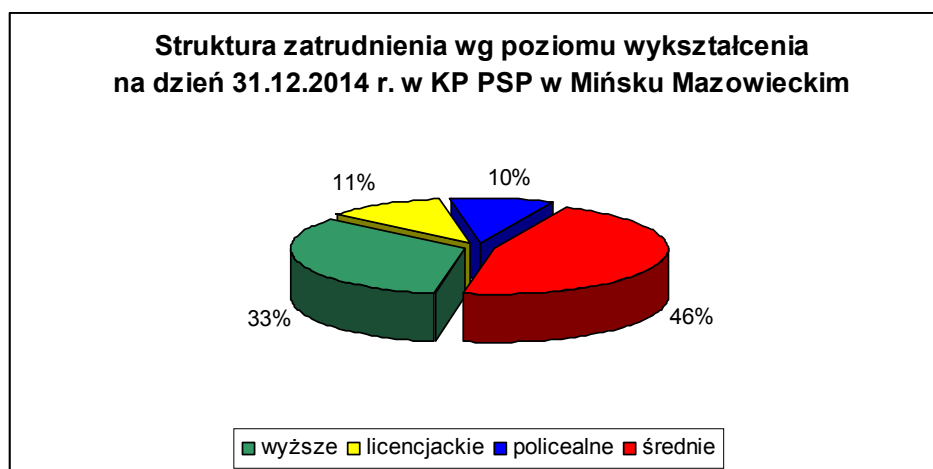


Wykres: Struktura zatrudnienia w podziale na poszczególne korpusy PSP w Komendzie Powiatowej PSP w Mińsku Mazowieckim w latach 2013 r. i 2014 r.

Struktura zatrudnienia w KP PSP Mińsk Mazowiecki

według poziomu wykształcenia na dzień 31 grudnia 2014 r.

Poziom wykształcenia	Zatrudnienie	
	OGÓŁEM	tym kobiety
wyższe	24	3
licencjackie	8	0
policealne	7	0
średnie	33	0
RAZEM	72	3



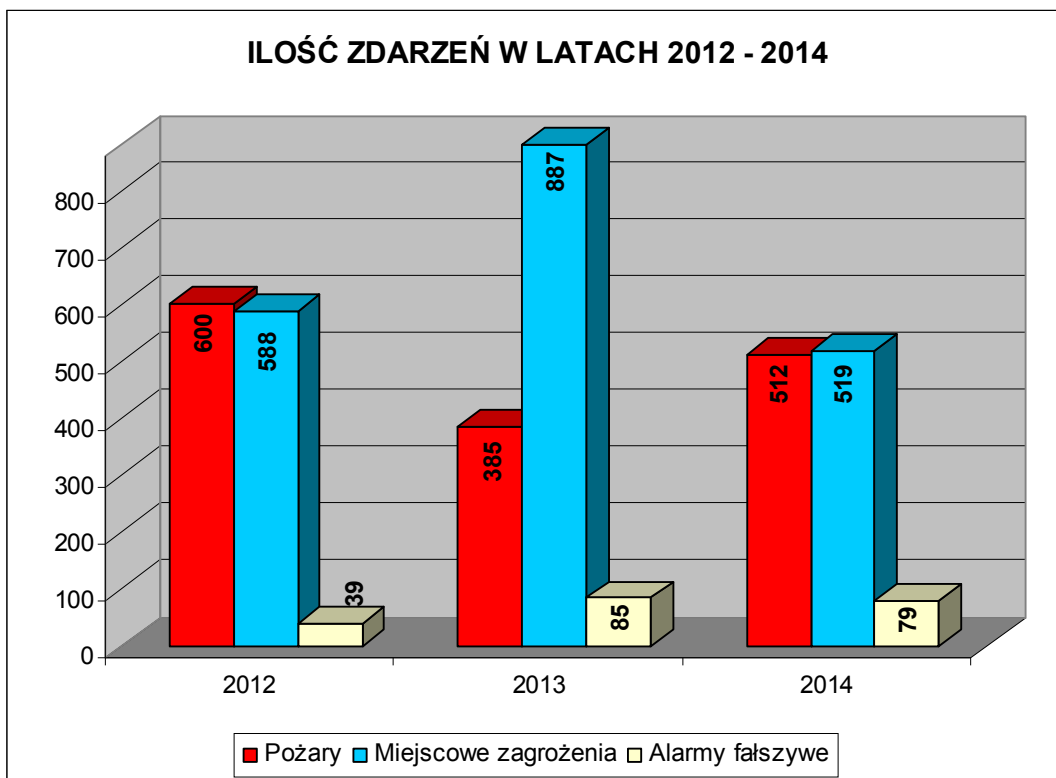
Wykres: Struktura zatrudnienia wg poziomu wykształcenia na dzień 31 grudnia 2014 r. w Komendzie Powiatowej PSP w Mińsku Mazowieckim

W ramach polityki kadrowej realizowanej w Komendzie Powiatowej PSP w Mińsku Mazowieckim, w związku z posiadaniem jednego wolnego etatu oraz odejściem ze służby na zaopatrzenie emerytalne trzech funkcjonariuszy, w roku 2014 przyjęto do służby czterech nowych funkcjonariuszy, którzy przeszli pozytywnie nabór do służby w IV kwartale 2013 r.

2. Zdarzenia na terenie powiatu.

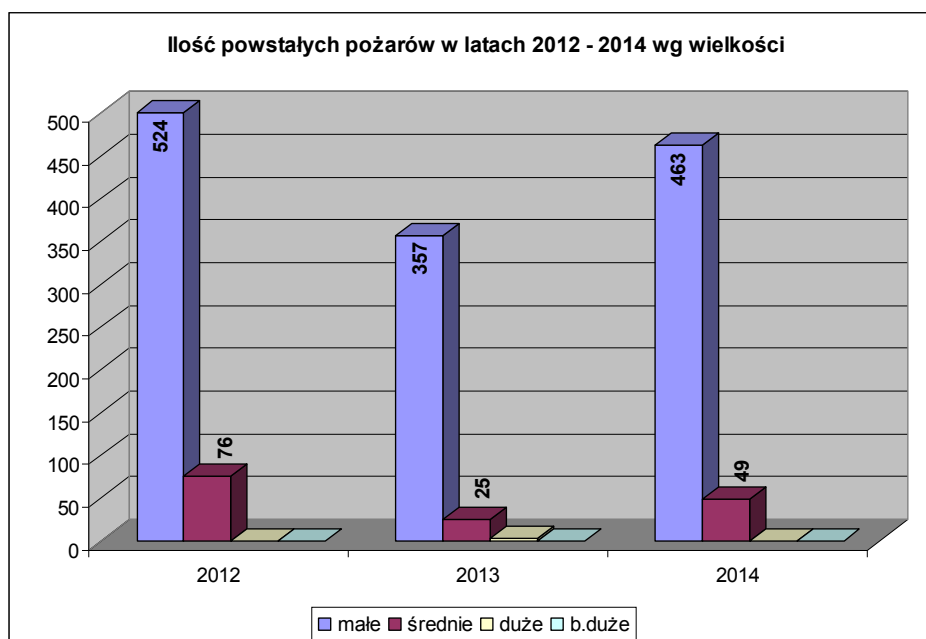
2.1. Ilość zdarzeń w latach 2012 - 2014

Rodzaj zdarzenia	Ilość w 2012	Ilość w 2013	Ilość w 2014	Porównanie 2013 r. do 2014 r.	
				%	ilościowe
Požary	600	385	512	33,0%	127
Miejscowe zagrożenia	588	887	519	-41,5%	-368
Alarmy fałszywe	39	85	79	-7,1%	-6
Razem:	1227	1357	1110	-18,2%	-247



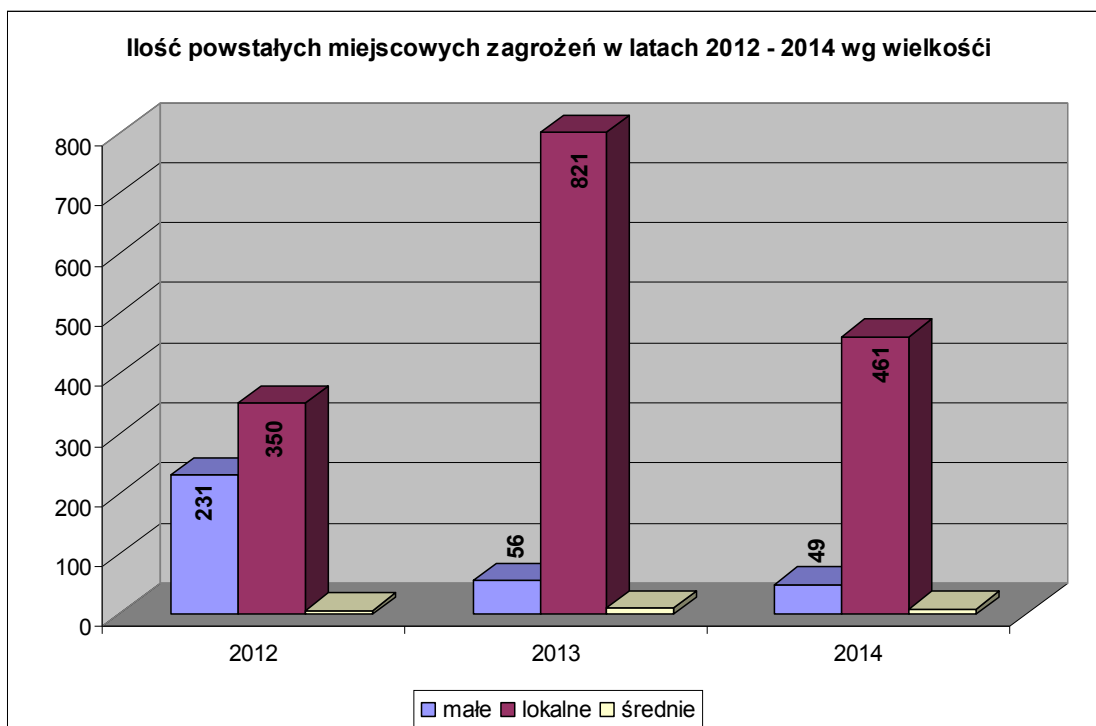
2.2. Pożary według wielkości w latach 2012 – 2014

Wielkość pożaru	Ilość w 2012	Ilość w 2013	Ilość w 2014	Porównanie 2013 r. do 2014 r.	
				%	ilościowe
małe	524	357	463	29,7%	106
średnie	76	25	49	96,0%	24
duże	0	3	0	-300,0%	-3
b. duże	0	0	0	0,0%	0
Ogółem:	600	385	512	33,0%	127

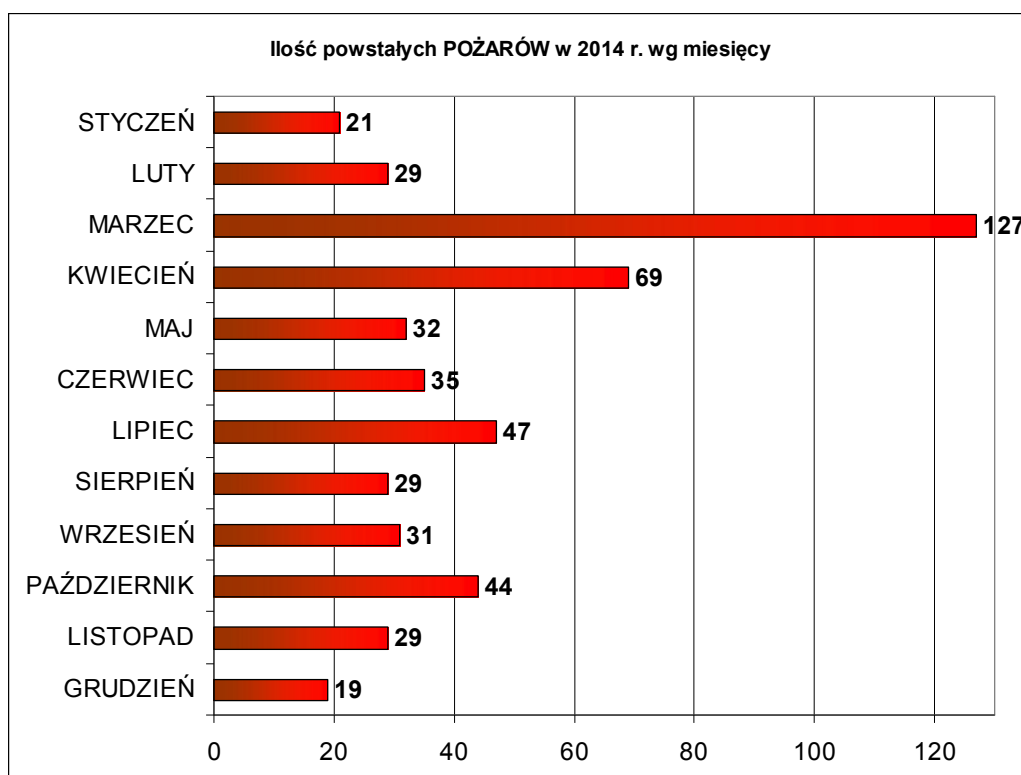


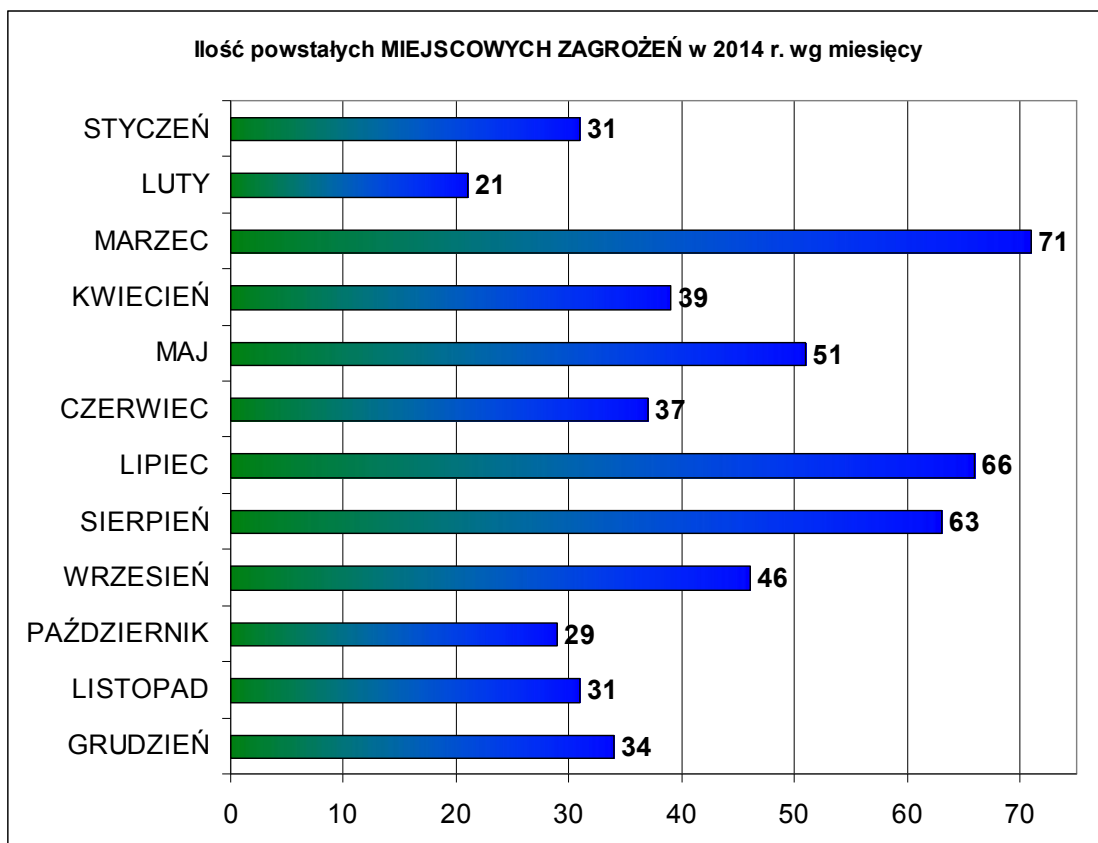
2.3. Miejscowe zagrożenia według wielkości w latach 2012 – 2014

Rodzaj	Ilość w 2012	Ilość w 2013	Ilość w 2014	Porównanie 2013 r. do 2014 r.	
				%	ilościowe
małe	231	56	49	-12,5%	-7
lokalne	350	821	461	-43,8%	-360
średnie	6	10	8	-20,0%	-2
duże	1	0	1	100%	1
Ogółem:	588	887	519	-41,5%	-368



2.4. Ilość pożarów i miejscowych zagrożeń według miesięcy.

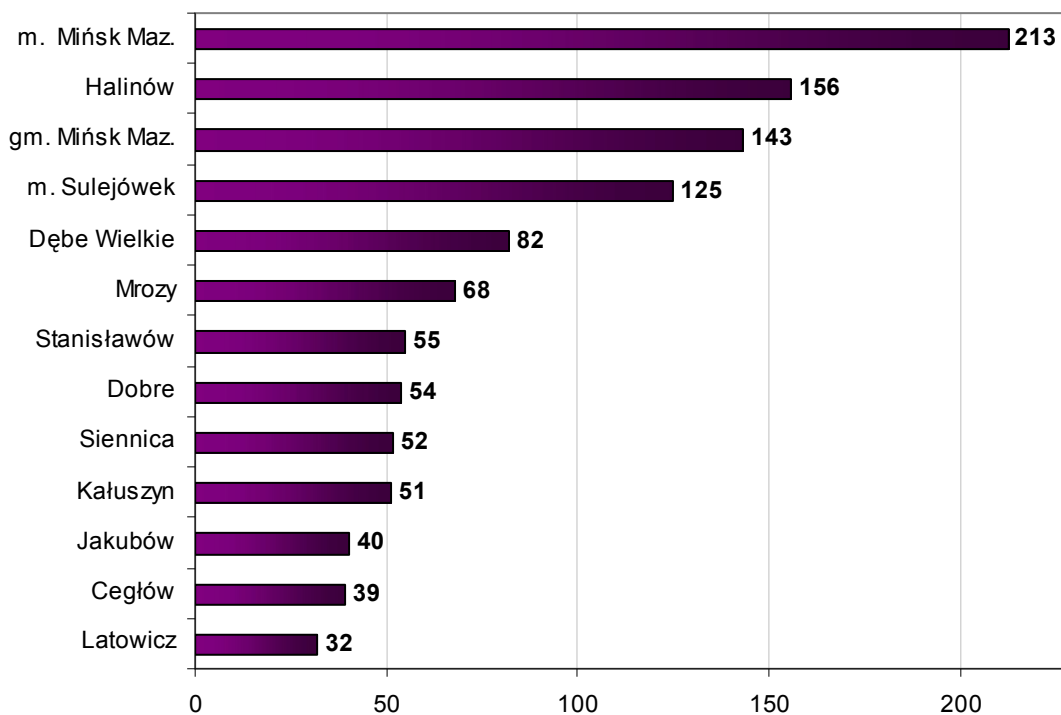




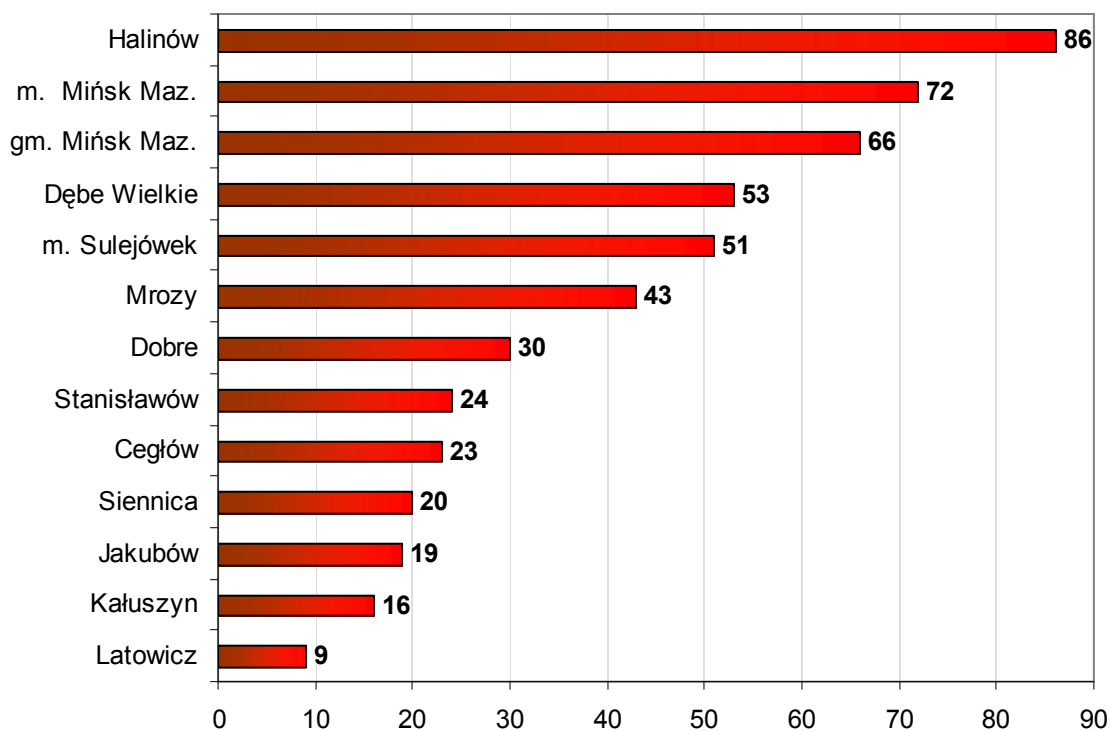
2.5. Zdarzenia według gmin

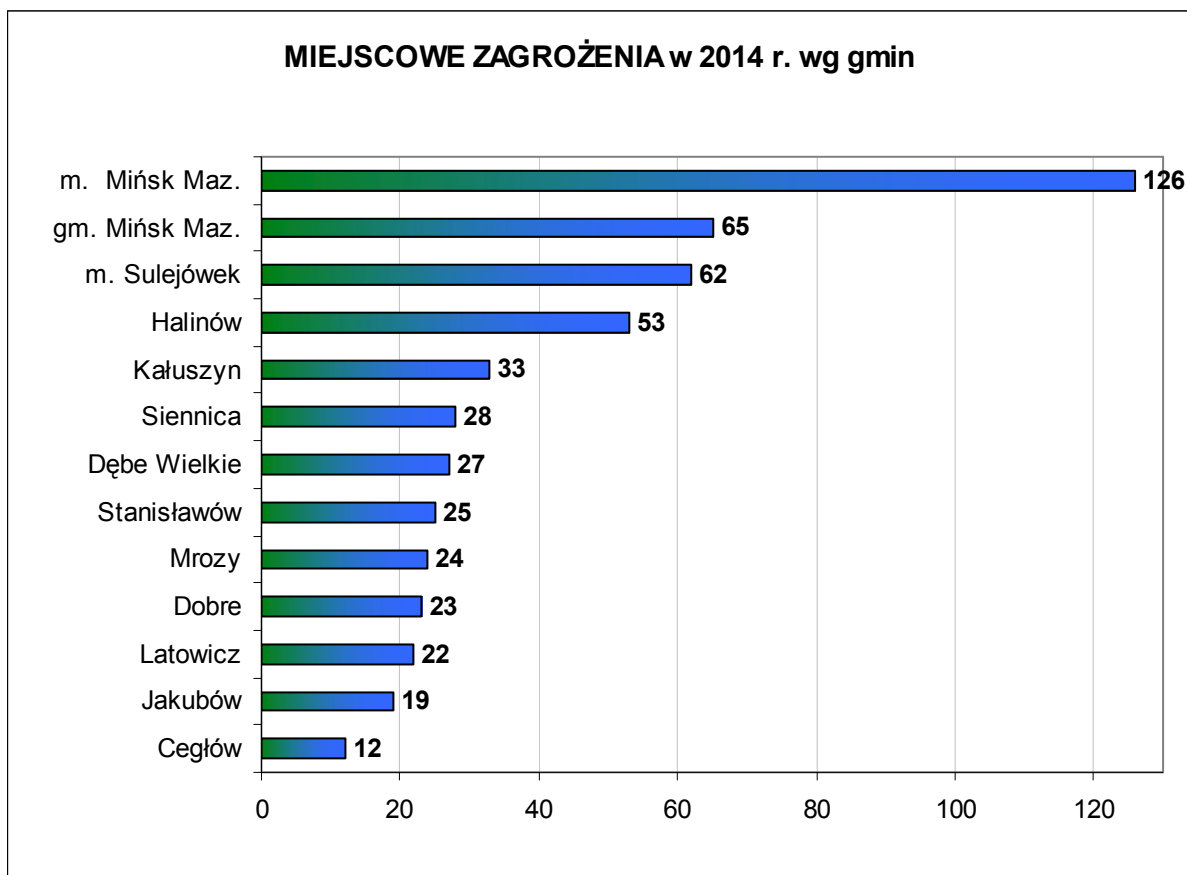
Miasto /Gmina	Ogółem zdarzeń w 2014 r.	Pożary		Porównanie 2013 r. do 2014 r.	Miejscowe zagrożenia		Porównanie 2013 r. do 2014 r.	Alarmy fałszywe		Porównanie 2013 r. do 2014 r.
		2013	2014	%	2013	2014	%	2013	2014	%
Cegłów	39	15	23	53,3%	18	12	-33,3%	0	4	400,0%
Dobre	54	19	30	57,9%	24	23	-4,2%	0	1	100,0%
Dębe Wielkie	82	26	53	103,8%	67	27	-59,7	10	2	-80,0%
Halinów	156	52	86	65,4%	145	53	-63,4%	13	17	30,8%
Jakubów	40	8	19	137,5%	16	19	18,8%	2	2	0,0%
Kałużyn	51	17	16	-5,9%	39	33	-15,4%	0	2	200,0%
Latowicz	32	11	9	-18,2%	25	22	-12,0%	1	1	0,0%
m. Mińsk Maz.	213	88	72	-18,2%	204	126	-38,2%	21	15	-28,6%
gm. Mińsk Maz.	143	48	66	37,5%	99	65	-34,3%	11	12	9,1%
Mrozy	68	25	43	72,0%	44	24	-45,5%	1	1	0,0%
Siennica	52	10	20	100,0%	30	28	-6,7%	1	4	300,0%
Stanisławów	55	14	24	71,4%	27	25	-7,4%	1	6	500,0%
m. Sulejówek	125	52	51	-1,9%	149	62	-58,4%	24	12	-50,0%
Razem:	1110	385	512	33,0%	887	519	-41,5%	85	79	-7,1%

Ilość zdarzeń w 2014 r. wg gmin



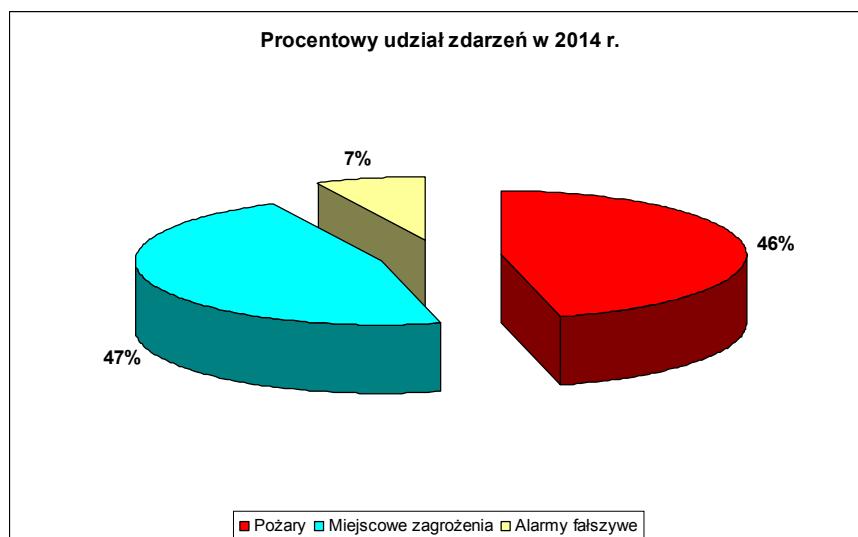
POŻARY w 2014 r. wg gmin





2.6. Procentowy udział zdarzeń w 2014 r.

Rodzaj zdarzenia	2014	% zdarzeń
Požary	512	46
Miejscowe zagrożenia	519	47
Alarmy fałszywe	79	7
Razem:	1110	100



2.7. Pożary i miejscowe zagrożenia wg grup obiektów w latach 2012 - 2014

Grupa obiektów	Pożary w latach		Porównanie 2013/2014
	2013	2014	%
Uprawy, rolnictwo	92	220	139%
Obiekty mieszkalne	93	103	11%
Inne obiekty	122	88	-28%
Lasy	31	48	55%
Środki transportu	29	37	28%
Obiekty użyteczności publicznej	7	8	14%
Obiekty produkcyjne	8	7	-13%
Obiekty magazynowe	3	1	-67%

Grupa obiektów	Miejscowe zagrożenia w latach		Porównanie 2013/2014
	2013	2014	%
Inne obiekty	421	212	-50%
Środki transportu	176	154	-13%
Obiekty mieszkalne	235	114	-51%
Obiekty użyteczności publicznej	34	16	-53%
Uprawy, rolnictwo	9	9	0%
Obiekty produkcyjne	7	8	14%
Obiekty magazynowe	3	5	67%
Lasy	2	1	-50%

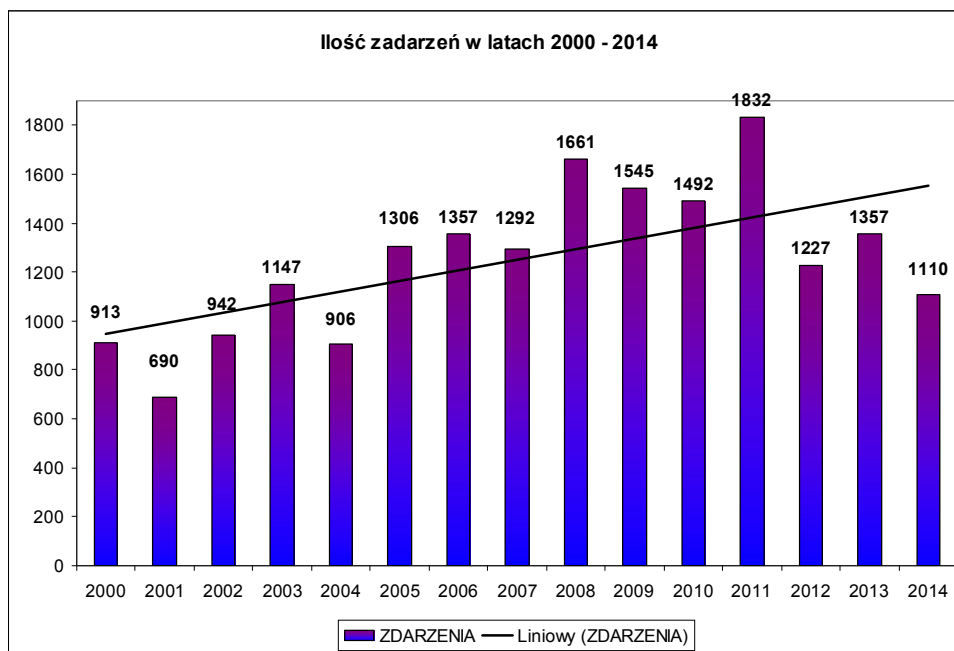
2.8. Przepuszczalne przyczyny powstania pożarów na terenie powiatu w latach 2012-2014

Przyczyna powstania pożaru	Przyczyny pożarów w latach		Porównanie 2013/2014
	2013	2014	%
Podpalenie (umyślne), w tym akty terroru	166	230	39%
Nieustalone	91	122	34%
Nieostrożność osób dorosłych	40	39	-3%
Nieprawidłowa eksploatacja urządzeń grzewczych	27	39	44%
Inne przyczyny	20	25	25%
Wady urządzeń i instalacji elektrycznych (bez urządzeń grzewczych)	16	24	50%
Wady urządzeń grzewczych	9	10	11%
Wady środków transportu	8	7	-13%
Wyładowania atmosferyczne	0	5	500%
Nieostrożność osób nieletnich	1	3	200%
Nieprawidłowa eksploatacja urządzeń i instalacji elektrycznych	1	3	200%
Wady urządzeń mechanicznych	1	2	100%
Pożary jako następstwo innych zdarzeń	1	2	100%
Wady konstrukcji budowlanych	2	1	-50%
Nieprawidłowa eksploatacja środków transportu	2	0	-200%

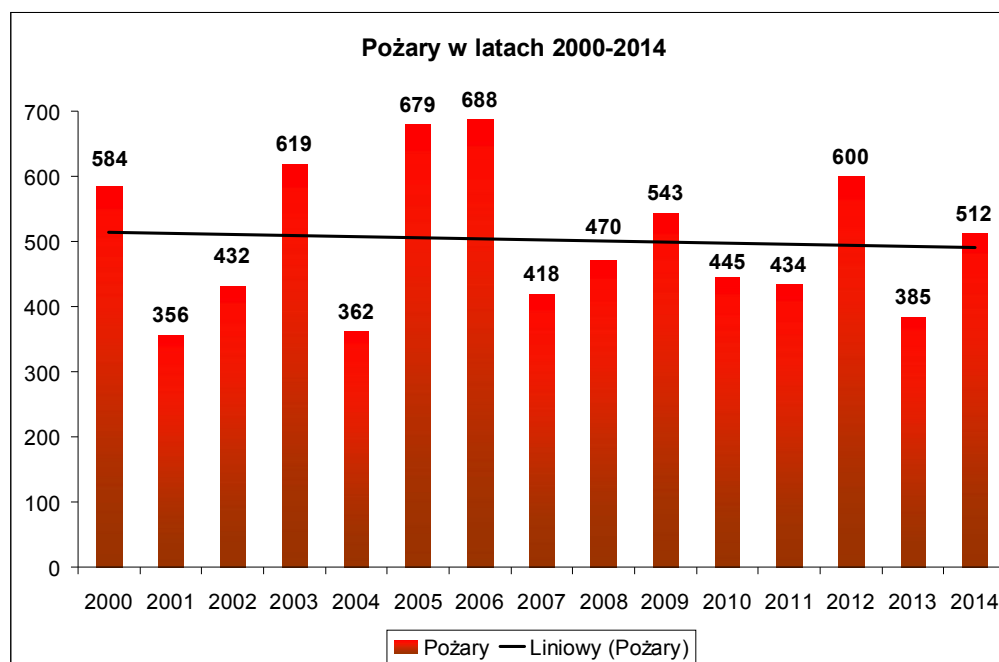
2.9. Przepuszczalne przyczyny powstania miejscowych zagrożeń w latach 2013 – 2014

Przypuszczalne przyczyny powstania miejscowych zagrożeń	Przyczyny MZ w latach		Porównanie 2013/2014
	2013	2014	%
Niezachowanie zasad bezpieczeństwa środków transportu	173	155	-10%
Inne przyczyny	95	99	4%
Huragany, silne wiatry, tornada	134	81	-40%
Nietypowe zachowanie się zwierząt, owadów stwarzające zagrożenie	76	66	-13%
Nieustalone	28	29	4%
Gwałtowne opady atmosferyczne	257	24	-91%
Celowe działanie człowieka	7	11	57%
Wady urządzeń i instalacji gazowych (zbiorniki, przewody, odbiorniki gazu itp.)	7	7	0%
Niewłaściwe zabezpieczenie zwierząt	7	7	0%
Nieumyślne działanie człowieka	2	7	250%
Nieprawidłowa eksploatacja urządzeń grzewczych (innych niż elektryczne)	6	5	-17%
Uszkodzenia sieci instalacji przemysłowych, doprowadzających, odprowadzających media komunalne i technologiczne	8	4	-50%
Gwałtowne przybory wód	61	4	-93%
Wady urządzeń mechanicznych	0	3	300%
Nieprawidłowa eksploatacja urządzeń mechanicznych	1	3	200%
Wady środków transportu	9	3	-67%
Nieprawidłowa eksploatacja środków transportu	3	2	-33%
Wady konstrukcji budowlanych	0	2	200%
Nieprawidłowe wykonywanie prac instalacyjnych, montażowych, budowlanych	1	2	100%
Wady urządzeń i instalacji elektrycznych	2	1	-50%
Nieprawidłowa eksploatacja urządzeń gazowych	3	1	-67%
Nie zabezpieczenia wykopów, studni	0	1	100%
Akcje terrorystyczne	0	1	100%
Inne miejscowe zagrożenia powstałe w wyniku pożarów	1	1	0%
Wady urządzeń grzewczych (innych niż elektryczne)	2	0	-200%
Nieprzestrzeganie reżimów technologicznych	1	0	-100%
Wady zbiorników ciśnieniowych	1	0	-100%
Wyładowania atmosferyczne	2	0	-200%

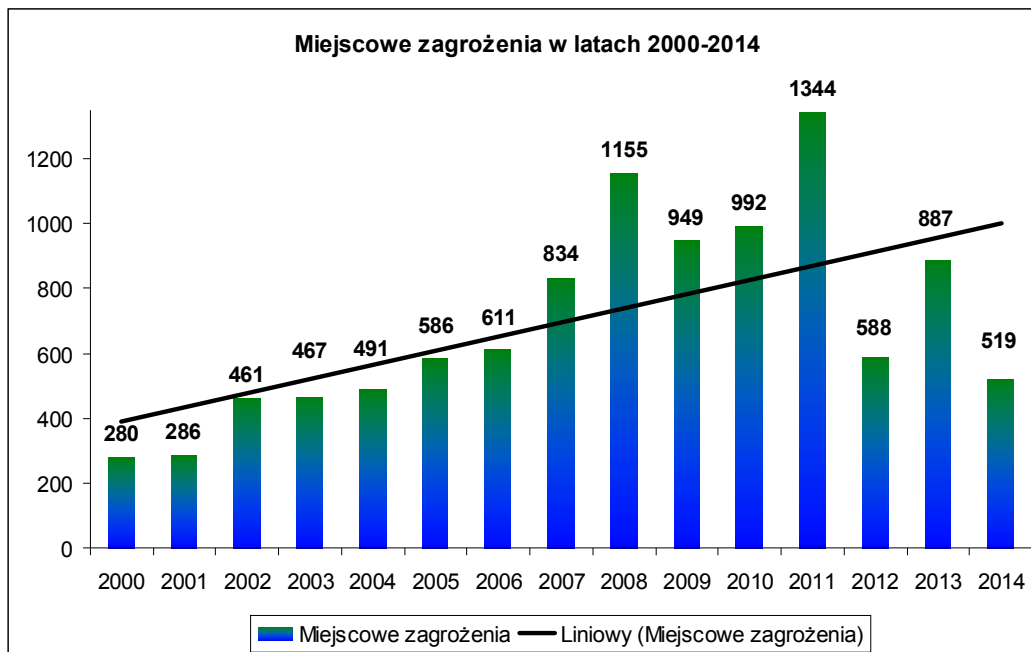
2.10. Ilość zdarzeń w latach 2000 – 2014



2.11. Zestawienie ilości pożarów w latach 2000-2014 na terenie powiatu mińskiego:



2.12. Zestawienie ilości miejscowych zagrożeń w latach 2000-2014 na terenie powiatu mińskiego:



2.13. Ofiary śmiertelne i ranni w zdarzeniach w latach 2013-2014

Osoby poszkodowane	Rok	
	2013	2014
Ranni	195	176
Ofiary śmiertelne	11	13

2.14. Podsumowanie statystyki zdarzeń.

Na ilość zdarzeń jakie powstają na terenie powiatu mają przede wszystkim wpływ warunki pogodowe, dotyczy to zarówno ilości powstałych pożarów jak i miejscowych zagrożeń. W roku 2014 na terenie powiatu mińskiego został odnotowany ponad 33% wzrost ilości pożarów w porównaniu z rokiem 2013. Duży wpływ na tą sytuację miały wspomniane wcześniej warunki atmosferyczne, które w miesiącach wiosennych, szczególnie w marcu, sprzyjały powstawaniu i rozwojowi pożarów traw lub nieużytków rolnych. Jeżeli chodzi o miejscowe zagrożenia to ponad 40% spadek tego typu zdarzeń w porównaniu z rokiem 2013 wiąże się głównie z mniejszą ilością podejmowanych przez strażaków interwencji, związanych z wypompowywaniem wody z zalanych obiektów i posesji oraz usuwaniem powalonych przez silne wiatry drzew. Różnica ta, wyniosła 286 tego typu zdarzeń w porównaniu z rokiem 2013.

2.15. Udział w zdarzeniach jednostek ochrony przeciwpożarowej w 2014 r.

W zdarzeniach jakie miały miejsce na terenie powiatu, nie wliczając w to alarmów fałszywych, interweniowało ogółem 1974 zastępy jednostek ochrony przeciwpożarowej z terenu powiatu w tym: 699 zastępów PSP, 877 zastępów OSP w KSRG, 385 zastępów OSP z poza KSRG oraz 13 zastępów Wojskowej Straży Pożarnej. W 2014 r. w działaniach na terenie powiatu w sumie brało udział 8925 ratowników.

Charakterystyczne lub nietypowe zdarzenia o dużym stopniu zagrożenia, w których zaangażowane były duże ilości sił i środków jednostek ochrony przeciwpożarowej:

- W dniu 30.05.2014 na ul. Okuniewskiej w Sulejówku, autocysterna marki Renault, przewożąca 18 ton oleju opałowego zjechała na pobocze i przewróciła się na bok. W wyniku zdarzenia nie doszło do rozszczelnienia cysterny, a kierujący pojazdem opuścił go o własnych siłach przed dojazdem służb ratowniczych. Po dojeździe na miejsce zdarzenia zastępów straży pożarnych zabezpieczono miejsce działań i przeprowadzono rozpoznanie, po którym dowódca akcji zadysponował Specjalistyczne Grupy: Ratownictwa Chemiczno-Ekologicznego i Ratownictwa Technicznego z Warszawy oraz Grupę Operacyjną KP PSP w Mińsku Mazowieckim. Dalsze działania straży pożarnych polegały na postawieniu cysterny na koła i wyciągnięciu jej na jezdnię w celu odholowania jej na parking. Strażakom udało się zapobiec rozszczelnieniu autocysterny. W działaniach ratowniczych, trwających cztery i pół godziny, brało udział 16 zastępów PSP i 1 zastęp OSP.



- W dniu 25.06.2014 na drodze krajowej nr 2 w okolicach miejscowości Marysin (gm. Kałuszyn), doszło do zdarzenia samochodu osobowego marki Opel Zafira z ciągnikiem siodłowym marki Daf. W wyniku zdarzenia dwie osoby (w tym jedno dziecko) poniosły śmierć, a jedna osoba została ciężko ranna. Działania straży pożarnych polegały na zabezpieczeniu miejsca zdarzenia oraz wykonaniu dostępu przy użyciu specjalistycznego sprzętu, do ciał ofiar śmiertelnych, ich wydobyciu i przekazaniu Policji oraz usunięciu z jezdni skutków zdarzenia. Działania związane z wydobyciem ciał odbywały się pod nadzorem będącego na miejscu Prokuratora. W działaniach ratowniczych brały udział 3 zastępy PSP i 2 zastępy OSP.



3. Operacyjne zabezpieczenie powiatu, w tym działalność JRG

Teren powiatu pod względem operacyjnym zabezpieczają następujące jednostki ochrony przeciwpożarowej:

1. Włączone do Krajowego Systemu Ratowniczo – Gaśniczego (KSRG):

- Komenda Powiatowa Państwowej Straży Pożarnej w Mińsku Mazowieckim i działająca jako komórka organizacyjna Jednostka Ratowniczo – Gaśnicza (JRG),
- 17 jednostek Ochotniczych Straży Pożarnych; w tym jedna jednostka typu S1, osiem jednostek typu S2; siedem jednostek S3 i jedna jednostka S5,

2. Spoza Krajowego Systemu Ratowniczo – Gaśniczego:

- 74 jednostek Ochotniczych Straży Pożarnych; w tym 57 jednostek OSP typu S1, 9 jednostek S2 i 8 jednostek OSP typu M,
- Jednostka Organizacyjna Wojskowej Ochrony Przeciwpożarowej – Lotniskowa Wojskowa Straż Pożarna 23 Bazy Lotnictwa Taktycznego w Mińsku Mazowieckim.

3.1. Podstawowe wyposażenie sprzętowe Jednostki Ratowniczo - Gaśniczej PSP w Mińsku Mazowieckim:

1. Samochody ratowniczo – gaśnicze, wodno – pianowe:

- GBA 2,5/16 na podwoziu Star 1466 z napędem 6 x 6, do gaszenia pożarów lasów, łąk, traw itp.,
- GBA 2,5/16 na podwoziu Renault, samochód na swoim wyposażeniu, oprócz środków gaśniczych posiada m. in. zestaw hydraulicznych narzędzi ratowniczych, oraz wyposażony jest w sprzęt do wykrywania i usuwania substancji niebezpiecznych,
- GLBARt 1 / 2,5 na podwoziu Renault, samochód którego priorytetowym zadaniem jest ratownictwo drogowe, pojazd posiada również funkcję gaśniczą,
- GCBA 5/32 na podwoziu Man TGM 18.340, z napędem 4x4, zbiornikiem na wodę o pojemności 5000 l, autopompą o wydajności 3200 l/min i zbiornikiem na środek pianotwórczy o pojemności 500 l, samochód na swoim wyposażeniu posiada m. in. zestaw hydraulicznych narzędzi ratowniczych tzw. mały zestaw, chemiczne środki gaśnicze, środki do neutralizacji substancji ropopochodnych,

- GCBA 10/52 na podwoziu Scania P400 CB z napędem 6x6, samochód który ze względu na znaczną ilość posiadanych środków gaśniczych przeznaczony jest do prowadzenia większych akcji gaśniczych zarówno na terenach miejskich jak wiejskich.

2. Samochody specjalne:

- samochód specjalny podnośnik hydrauliczny SH 24,
- samochód rozpoznawczo-ratowniczy SLRR, Subaru Forester
- samochód operacyjny KP PSP Skoda Octavia Scout,
- samochód operacyjny JRG SOp, Nissan Terano,
- samochód mikrobus Renault Trafic.

Na wyposażeniu JRG PSP oprócz pojazdów wymienionych wyżej znajduje się inny specjalistyczny sprzęt i środki służące do neutralizacji lub ograniczania skutków zdarzeń takie jak: ubrania gazoszczelne, pompy do przepompowywania paliw ze zbiorników samochodowych, pompy szlamowe, zapory sorpcyjne, neutralizatory itp. Biorąc pod uwagę przyjęte minimalne stany osobowe na zmianie służbowej, wynoszące dziesięciu strażaków, pozwala na obsadę dwóch samochodów ratowniczo-gaśniczych.

3.2. Udział jednostek OSP w zdarzeniach w roku 2014

Lp	Jednostka		Pożary	Miejscowe zagrożenia	Alarmy Falszywe	Ogółem	Zabezpieczenie operacyjne powiatu	Ćwiczenia
	KSRG	TYP						
1	OSP Sulejówek	S5	67	70	12	149	0	10
2	OSP Dębe Wielkie	S3	57	27	2	86	2	5
3	OSP Długa Kościelna	S2	46	28	6	80	0	5
4	OSP Okuniew	S3	44	17	11	72	0	3
5	OSP Stanisławów	S2	24	28	5	57	0	3
6	OSP Stojadła	S3	34	16	0	50	34	6
7	OSP Kałuszyn	S2	13	29	1	43	0	6
8	OSP Mrozy	S2	23	18	1	42	0	3
9	OSP Dobrze	S3	22	18	0	40	0	3
10	OSP Grodzisk	S3	27	8	0	35	0	2
11	OSP Cegłów	S2	19	11	1	31	0	3
12	OSP Latowicz	S2	10	18	1	29	0	3

13	OSP Jakubów	S3	15	10	2	27	0	3
14	OSP Siennica	S2	10	16	1	27	0	2
15	OSP Rudzienko	S3	21	5	1	27	0	2
16	OSP Brzoze	S1	12	7	1	20	4	5
17	OSP Redzyńskie	S2	3	5	0	8	0	4
Jednostki OSP z powiatu mińskiego niewłączone do KSRG								
gm. Ceglów								
18	OSP Mienia	S2	5	2	1	8	0	1
19	OSP Pełczanka	S1	3	1	0	4	0	0
20	OSP Posiadały	S1	30	0	0	3	0	0
21	OSP Podskwarne	S1	2	1	0	3	0	0
22	OSP Podciernie	S1	2	0	1	3	0	0
23	OSP Kiczki	S1	2	0	0	2	0	0
24	OSP Skupie	S1	0	0	0	0	0	0
gm. Dębe Wielkie								
25	OSP Ruda	S2	21	0	1	22	0	1
26	OSP Górki	S1	18	1	0	19	0	0
27	OSP Cyganka	S1	11	2	0	13	0	0
28	OSP Jędrzejnik	S1	7	1	0	8	0	0
gm. Dobrze								
29	OSP Sołki	S1	7	1	0	8	0	0
30	OSP Poręby Nowe	S1	6	1	0	7	0	0
31	OSP Młęczin	S2	3	0	0	3	0	0
32	OSP Czarnogłów	S1	3	0	0	3	0	0
33	OSP Rynia	S1	0	0	0	0	0	0
34	OSP Brzozowica	M	0	0	0	0	0	0
35	OSP Nowa Wieś	M	0	0	0	0	0	0
gm. Halinów								
36	OSP Cisie	S2	26	7	3	36	0	0
gm. Jakubów								
37	OSP Wiśniew	S1	3	4	0	7	0	0
38	OSP Mistów	S1	5	1	0	6	0	0
39	OSP Łaziska	S1	5	0	0	5	0	0
40	OSP Jędrzejów	S1	4	0	0	4	0	0
41	OSP Moczydła	M	0	0	0	0	0	0
42	OSP Ludwinów	M	0	0	0	0	0	0
gm. Kaluszyn								
43	OSP Sinoleka	S2	8	13	0	21	0	1
44	OSP Olszewice	S1	3	2	0	5	0	0
45	OSP Zimnowoda	S1	1	0	0	1	0	0
46	OSP Gołębiówka	S1	0	0	0	0	0	0
47	OSP Falbogi	S1	0	0	0	0	0	0
48	OSP Groszki	M	0	0	0	0	0	0
gm. Latowicz								
49	OSP Budy Wielgoleskie	S1	3	0	0	3	0	1
50	OSP Strachomin	S1	1	0	0	1	0	1
51	OSP Dąbrówka	S1	1	0	0	1	0	1
52	OSP Oleksianka	S1	1	0	0	1	0	0
53	OSP Wężyczyn	S1	1	0	0	1	0	0
54	OSP Wielgolas	S2	0	1	0	1	0	0
55	OSP Dębe Małe	S1	0	0	0	0	0	1

56	OSP Waliska	S1	0	0	0	0	0	1
57	OSP Kamionka	S1	0	0	0	0	0	1
58	OSP Chyżyny	S1	0	0	0	0	0	0
59	OSP Transbór	S1	0	0	0	0	0	0
m. Mińsk Mazowiecki								
60	OSP Kędzierak	S2	19	6	0	25	0	4
61	OSP Mińsk Mazowiecki	S3	1	3	0	4	0	1
gm. Mińsk Mazowiecki								
62	OSP Zamienie	S1	13	4	1	18	0	1
63	OSP Janów	S1	6	7	2	15	0	2
64	OSP Królewiec	S1	4	1	0	5	0	1
65	OSP Dłużka	S1	4	0	1	5	0	1
66	OSP Stara Niedziałka	S1	3	1	0	4	0	1
67	OSP Targówka	M	0	0	0	0	0	0
gm. Mrozy								
68	OSP Borki	S1	14	0	0	14	0	0
69	OSP Lipiny	S1	13	0	0	13	0	0
70	OSP Dębowce	S1	8	0	0	8	0	0
71	OSP Mała Wieś	S2	6	1	0	7	0	0
72	OSP Guzew	S1	4	1	0	5	0	0
73	OSP Wola Rafałowska	S1	1	4	0	5	0	0
74	OSP Jeruzal	S1	4	0	0	5	0	0
75	OSP Sokolnik	S1	4	0	0	4	0	0
76	OSP Łukówiec	S1	3	0	0	3	0	0
77	OSP Trojanów	S1	2	0	0	2	0	0
78	OSP Topór	S1	1	0	0	1	0	0
gm. Siennica								
79	OSP Żaków	S2	9	10	1	20	0	0
80	OSP Starogród	S1	6	2	0	8	0	0
81	OSP Grzebowilk	S1	2	1	1	4	0	0
82	OSP Dzielnik	S1	1	0	0	1	0	0
83	OSP Pogorzal	S1	0	0	0	0	0	0
84	OSP Zglechów	S1	0	0	0	0	0	0
85	OSP Łękawica	S1	0	0	0	0	0	0
86	OSP Wólka Dłużewska	M	0	0	0	0	0	0
gm. Stanisławów								
87	OSP Pustelnik	S1	8	3	1	12	0	0
88	OSP Czarna	S2	5	1	0	6	0	1
89	OSP Ładzyń	S2	1	2	0	3	0	2
90	OSP Rządza	S1	1	0	0	1	0	1
91	OSP Lubomin	S1	2	0	0	2	0	0
PODSUMOWANIE:			747	416	58	1222	40	92

3.3. Szkolenie i doskonalenie zawodowe.

Szkolenie członków OSP odbywa się w różnych formach:

- w czasie kursów organizowanych przez KP PSP,
- podczas kontroli gotowości operacyjnej,
- poprzez uczestnictwo w ćwiczeniach na obiektach,

– podczas zawodów sportowo – pożarniczych.

W 2014 r. Komenda Powiatowa PSP przeprowadziła 13 kursów dla strażaków OSP:

Lp.	Nazwa szkolenia	Liczba szkoleń	Liczba absolwentów	Absolwenci OSP KSRG	Absolwenci pozostałych OSP
1	Szkolenie podstawowe strażaków ratowników OSP	6	177	18	159
2	Szkolenie z zakresu ratownictwa technicznego strażaków ratowników OSP	4	116	56	60
3	Szkolenie dowódców OSP	1	29	26	3
4	Kierowców-konserwatorów	1	24	4	20
5	Kurs Kwalifikowanej Pierwszej Pomocy	1	30	30	0
SUMA		13	376	134	242

Szkolenia w latach 2009-2014

ROK	Liczba szkoleń	Liczba absolwentów
2009	3	121
2010	4	124
2011	6	198
2012	6	298
2013	11	342
2014	13	376
SUMA	43	1459

W ramach doskonalenia współdziałania i rozpoznania zagrożeń przez jednostki ochrony przeciwpożarowej przeprowadzonych zostało wspólnie przez PSP i OSP **10** ćwiczeń na obiektach o różnym przeznaczeniu. W ramach nadzoru operacyjno – technicznego nad jednostkami OSP przeprowadzono 34 inspekcji gotowości operacyjno – technicznej jednostek OSP w KSRG oraz 34 inspekcje jednostek OSP poza KSRG.

3.4. Zawody sportowo – pożarnicze Ochotniczych Straży Pożarnych.

W roku 2014 zostały przeprowadzone gminne zawody sportowo pożarnicze w następujących gminach: Ceglów, Jakubów, Latowicz, Mińsk Mazowiecki, Siennica i Stanisławów.

Ponadto w dniu 14.09.2014 r. na stadionie MOSiR przy ul. Budowlanej w Mińsku Mazowieckim odbyły się V Zawody Młodzieżowych Drużyn Pożarniczych Ochotniczych Straży Pożarnych. Zawody przeprowadzono w trzech konkurencjach

- wg Regulaminu CTiF (sztafeta + ćwiczenie bojowe);
- ćwiczenie bojowe wg regulaminu KP PSP w Mińsku Mazowieckim.

W zawodach wzięło udział 10 drużyn MDP: 3 drużyny dziewcząt i 7 drużyn chłopców.

Klasyfikacja końcowa wg. regulaminu CTIF:

LP	Nazwa drużyny	punkty	miejsce	
1	Brzoze (D)	957,7	I	Dziewczęta
2	Czarna (D)	955,0	II	
3	Dębe Małe (D)	921,8	III	
4	ŻAKÓW	1 006,0	I	Chłopcy
5	CZARNOGŁÓW	954,7	II	
6	ŁAZISKA	954,6	III	
7	BRZÓZE	949,5	IV	
8	SULEJÓWEK	927,3	V	
9	PUSTELNIK	923,5	VI	
10	CZARNA	865,8	VII	

Klasyfikacja końcowa wg regulaminu KP PSP w Mińsku Mazowieckim:

Lp.	Drużyna	Czas (s)	Pkt karne	Wynik	Miejsce	
1	Brzoze (D)	100,8	5	105,8	I	Dziewczęta
2	Czarna (D)	111,9	0	111,9	II	
3	Dębe Małe (D)	125,9	0	125,9	III	
4	Brzoze (Ch)	69,6	0	69,6	I	Chłopcy
5	Łaziska (Ch)	78,6	0	78,6	II	
6	Czarna (Ch)	78,7	0	78,7	III	
7	Sulejówek (Ch)	85,9	0	85,9	IV	
8	Czarnogłów (Ch)	90,0	5	95,0	V	
9	Żaków (Ch)	94,7	10	104,7	VI	
10	Pustelnik (Ch)	94,5	15	109,5	VII	

3.5. Działalność JRG

JRG PSP w Mińsku Mazowieckim zatrudnia 54 strażaków. Działalność JRG polega w szczególności na: udziale w akcjach ratowniczo-gaśniczych, doskonaleniu zawodowym, organizowaniu ćwiczeń na obiektach, prowadzeniu akcji profilaktycznych oraz na udziale w turniejach i zawodach sportowych.

W roku 2014 na terenie powiatu mińskiego miało miejsce ogółem 1110 zdarzeń w tym: 512 pożarów, 519 miejscowych zagrożeń oraz 79 alarmów fałszywych. Strażacy JRG prowadzili działania ratownicze przy 540 zdarzeniach, z czego 199 stanowiły pożary, 303 miejscowe zagrożenia a 38 alarmy fałszywe.

W ramach doskonalenia zawodowego JRG brała udział w 19 ćwiczeniach przeprowadzonych na 9 obiektach o różnym charakterze. Strażacy uczestniczyli również w praktycznym sprawdzeniu ewakuacji na 14 obiektach użyteczności publicznej.

W ramach profilaktycznych akcji społecznych, skierowanych do dzieci i młodzieży, prowadzone były pogadanki oraz pokazy mające na celu zapoznanie ich z zagrożeniami oraz profilaktyką pożarową jak również z organizacją służby i zadaniami Państwowej Straży Pożarnej.

W roku 2014 przeprowadzono 30 takich pogadanek i pokazów. Zastępy JRG brały także udział dziesięciokrotnie w zabezpieczeniu operacyjnym różnego rodzaju imprez i pokazów plenerowych, które odbyły się na terenie powiatu mińskiego.

Ponadto rok 2014 obfitował w imprezy sportowe, w których czynny udział brali strażacy JRG. W miesiącu styczniu ponownie nie zawiedli siatkarze, którzy zajęli I miejsce w eliminacjach strefowych do XII Mistrzostw Województwa Mazowieckiego Strażaków w Piłce Siatkowej, które

rozegrane zostały w Mrozach. W miesiącu lutym strażacy brali udział w eliminacjach do X Mistrzostw Województwa Mazowieckiego Strażaków w Tenisie Stołowym, zajmując czołowe pozycje i awansując do finału, który odbył się w Grodzisku Mazowieckim. Także w miesiącu lutym strażacy odnieśli historyczny sukces zwyciężając po raz pierwszy w finale XII Mistrzostw Województwa Mazowieckiego Strażaków w Piłce Siatkowej. Zawody odbyły się w Mogielnicy, w powiecie grójeckim. W miesiącu kwietniu reprezentacja Komendy brała udział w finale XIV Edycji Powiatowych Igrzysk Samorządowców Powiatu Mińskiego, które odbyły się w Siennicy, zajmując drugie miejsce w turnieju piłki siatkowej. W maju strażacy KP PSP brali udział w eliminacjach strefowych do XV Mistrzostw Województwa Mazowieckiego w Sporcie Pożarniczym, które odbyły się w Łosicach. W czerwcu nasi strażacy kolejny raz brali udział w IV Mistrzostwach Polski Strażaków w Piłce Siatkowej, które odbyły się w Dąbrowie Górniczej. W listopadzie drużyna JRG brała udział w eliminacjach strefowych do XII Mistrzostw Województwa Mazowieckiego Strażaków w Piłce Nożnej, które odbyły się w Karczewie, w powiecie otwockim.

4. Działalność kontrolno-rozpoznawcza

Działalność kontrolno-rozpoznawcza Komendy Powiatowej PSP w Mińsku Mazowieckim w latach 2013 - 2014 ukierunkowana była głównie na obiekty zaliczane do kategorii zagrożenia ludzi (szkoły, przedszkola, szpital, domy pomocy społecznej i inne placówki zapewniające opiekę osobom niepełnosprawnym, przewlekle chorym lub w podeszłym wieku oraz inne obiekty użyteczności publicznej, w których mogą przebywać jednocześnie ludzie w dużych grupach tj. powyżej 50 osób), jak również obiekty stwarzające duże zagrożenie pożarowe i zagrożenie toksycznymi środkami przemysłowymi, w tym stacje paliw i gazu płynnego.

Charakterystyka przeprowadzonych czynności kontrolno-rozpoznawczych w latach 2013 ÷ 2014

L.p.	Rodzaj kontroli	Liczba kontroli	
		Rok 2013	Rok 2014
1	Kontrola podstawowa	82	98
2	Kontrola sprawdzająca	25	13
3	Odbiór	38	40
Ogółem		145	151

L.p.	Rodzaj postępowania	Liczba postępowań	
		Rok 2013	Rok 2014
1	Decyzje administracyjne w sprawie usunięcia uchybień	25	50
2	Decyzje administracyjne w sprawie wstrzymania robót i zakazu eksploatacji	0	0
3	Liczba nałożonych mandatów karnych	0	3
4	Postępowanie egzekucyjne	0	0
5	Wystąpienia do innych organów	35	9
Ogółem		60	62

Jak wynika z przedstawionych zestawień w latach 2013 ÷ 2014 przedstawiciele tut. Komendy przeprowadzili łącznie 296 kontroli, podczas których skontrolowali 346 obiektów, w tym 31 obiektów wypoczynku dzieci i młodzieży.

W celu wyeliminowania stwierdzonych uchybień zastosowano sankcje karno-administracyjne - wydano 75 decyzji administracyjnych z określeniem terminów usunięcia nieprawidłowości. Ponadto skierowano 44 wystąpienia do innych organów tj. PINB, PIP, UDT.

W trakcie prowadzonych czynności kontrolno-rozpoznawczych przedstawiciele tut. Komendy stwierdzili w kontrolowanych obiektach łącznie 247 nieprawidłowości. Ogólnie do najczęściej występujących nieprawidłowości podczas wszystkich czynności kontrolno-rozpoznawczych, należy zaliczyć:

- wykonanie niezgodnie z projektem budowlanym części obiektów przekazywanych do użytkowania;
- brak lub niewłaściwe oświadczenia kierowników budowy o zgodności wykonania obiektu budowlanego z projektem budowlanym i warunkami pozwolenia na budowę, przepisami i obowiązującymi polskimi normami;
- podczas kontroli brak protokołów potwierdzających sprawność techniczną i funkcjonalną urządzeń przeciwpożarowych i instalacji technicznych mających wpływ na bezpieczeństwo pożarowe przekazywanych do użytkowania obiektów budowlanych;
- brak wymaganych prawem świadectw dopuszczenia, certyfikatów zgodności lub deklaracji zgodności na wyroby zastosowane podczas inwestycji, mające istotny wpływ na bezpieczeństwo pożarowe przekazywanych do użytkowania obiektów budowlanych;
- niezapoznanie pracowników z przepisami przeciwpożarowymi;
- brak okresowych kontroli i badań urządzeń przeciwpożarowych i instalacji technicznych w użytkowanych obiektach, w tym: ciśnienia i wydajności hydrantów zarówno wewnętrznych jak i zewnętrznych; instalacji elektrycznej w zakresie rezystancji izolacji przewodów; rezystancji uziemienia instalacji piorunochronnej; szczelności instalacji gazowej oraz przewodów kominowych - dymowych, spalinowych lub wentylacyjnych;
- brak awaryjnego oświetlenia ewakuacyjnego w obiektach, w których jest ono wymagane;
- brak oznakowania znakami bezpieczeństwa dróg i wyjść ewakuacyjnych, miejsc usytuowania urządzeń przeciwpożarowych i gaśnic, kurków głównych instalacji gazowej, miejsc zbiórki do ewakuacji oraz drzwi przeciwpożarowych;
- brak instrukcji bezpieczeństwa pożarowego lub ich okresowej aktualizacji.

Analizując wymieniony okres, należy zauważyć, że co roku zmniejsza się liczba obiektów z nieprawidłowościami, w których kontrole są przeprowadzone raz w roku (np. Domy Pomocy Społecznej, obiekty zimowego lub letniego wypoczynku dzieci i młodzieży, stacje paliw płynnych podległe PKN ORLEN S.A.).

5. Działalność logistyczna

W ramach dążenia do osiągnięcia normatywnego wyposażenia Komendy w pojazdy, sprzęt i urządzenia ratownicze oraz środki gaśnicze, sorbenty i neutralizatory w roku 2014 zakupiono bądź pozyskano:

- kamerę termowizyjną FLIR K50 (zakup z funduszu wsparcia PSP ze środków Powiatu Mińskiego na kwotę 18 900,00 złotych);
- Zestaw podpór do stabilizacji bocznej pojazdów;
- Dwa urządzenia do automatycznego ładowania i kontroli stanu akumulatorów w pojazdach ratowniczo-gaśniczych;
- 0,8 m³ środka pianotwórczego ROTEOR;
- 180 kg sorbentu COMPACT S;
- 5 dm³ koncentratu SINTAC (1:50), co daje 250 l neutralizatora

Dokonano zakupu umundurowania, odzieży specjalnej i ekwipunku osobistego zgodnie z obowiązującymi w tym zakresie przepisami i normatywami wyposażenia.

W ramach poprawy obsługi teleinformatycznej Komendy zrealizowano:

- Zakup serwera, czterech zestawów komputerowych oraz notebooka (serwer, dwa zestawy komputerowe oraz notebooka zakupiono z funduszu wsparcia PSP ze środków Powiatu Mińskiego o wartości 20 725,20 złotych ; dwa zestawy komputerowe zakupiono ze środków własnych);

W ramach działalności inwestycyjno – remontowej oraz poprawy warunków pracy i służby strażaków, w roku 2014 zrealizowano:

- Remont placu wewnętrznego i wymianę ogrodzenia na terenie posesji Komendy Powiatowej PSP w Mińsku Mazowieckim o wartości 71 293,47 złotych ze środków Powiatu Mińskiego i środków własnych.
- Termomodernizację stropodachu budynku administracyjno-garażowego Komendy Powiatowej PSP w Mińsku Mazowieckim o wartości 153 579,61 złotych ze środków Powiatu Mińskiego

7. Zadania priorytetowe na 2015 rok.

- a) Prowadzenie stałej oceny monitoringu i wyposażenia obiektów w ISA, SUG i DSO w ramach okresowych kontroli.
- b) Bieżące rozpoznawanie zagrożeń w zakładach oraz obiektach stosujących i magazynujących materiały niebezpieczne.
- c) Kontynuacja działań edukacyjno - informacyjno - ostrzegawczych wśród społeczeństwa, w zakresie podnoszenia świadomości o zagrożeniach pożarowych i innych miejscowych zagrożeniach, przeciwdziałania tym zagrożeniom oraz ograniczaniu ich skutków z wykorzystaniem

lokalnych mediów i techniki informatycznej oraz podczas zebrań, spotkań, imprez plenerowych i masowych.

- d) Przesyłanie stosownych wniosków władzom administracji samorządowej, w ramach uzgodnień studium i planów zagospodarowania przestrzennego na terenie powiatu oraz wydawanie o nich opinii.
- e) Wykonywanie zadań i kompetencji w zakresie bieżącego nadzoru nad ochroną przeciwpożarową obszarów leśnych, w tym lasów prywatnych.
- f) Kontynuowanie czynności kontrolno-rozpoznawczych w budynkach mieszkalnych wielorodzinnych, w tym prowadzenie kampanii społecznej „NIE dla czadu”.
- g) Prowadzenie działań kontrolno-rozpoznawczych w wymienionych poniżej grupach obiektów, w których warunki budowlane i stan ochrony przeciwpożarowej mogą stwarzać zagrożenia dla zdrowia i życia ludzi oraz mogących stwarzać największe trudności w prowadzeniu działań ratowniczo-gaśniczych:
 - o placówki zapewniające całodobową opiekę osobom niepełnosprawnym, przewlekle chorym lub w podeszłym wieku,
 - o obiekty, w których są magazynowane, konfekcjonowane i sprzedawane materiały pirotechniczne,
 - o obiekty służące do zimowego i letniego wypoczynku dzieci i młodzieży,
 - o obiekty socjalne oraz noclegownie, domy (schroniska) dla osób bezdomnych a także obiekty spełniające takie funkcje, w których stwierdzono (w trakcie poprzednich kontroli) nieprawidłowości i wydano decyzje administracyjne nakazujące ich usunięcie,
 - o stacje paliw i gazu płynnego, zlokalizowane w miejscach charakterystycznych (u zbiegu głównych dróg, w miejscach o dużym natężeniu ruchu,
 - o stacje paliw i gazu płynnego podległe PKN ORLEN S.A.
- h) Analiza i racjonalizacja wydatków w tut. komendzie.
- i) Doskonalenie KSRG poprzez realizację ćwiczeń gminnych, w tym ćwiczeń z wykorzystaniem sił i środków Kompanii Gaśniczej „Siedlce” WOO.
- j) W dalszym ciągu intensyfikacja szkoleń podstawowych oraz specjalistycznych dla członków Ochotniczych Straży Pożarnych w ramach własnych kompetencji.
- k) Dokończenie remontu placu wewnętrznego;
- l) Remont części garażowo-warsztatowej budynku Komendy.