

MINISTERSTWO ROLNICTWA I ROZWOJU WSI

ZINTEGROWANY SYSTEM ROLNICZEJ INFORMACJI RYNKOWEJ - (ZSRIR)


(podstawa prawna: ustawa o rolniczych badaniach rynkowych z dnia 30 marca 2001 r.)

WYDZIAŁ INFORMACJI RYNKOWEJ I STATYSTYKI ROLNEJ

RYNEK JAJ SPOŻYWCZYCH

Nr 1/2019

10 stycznia 2019 r.



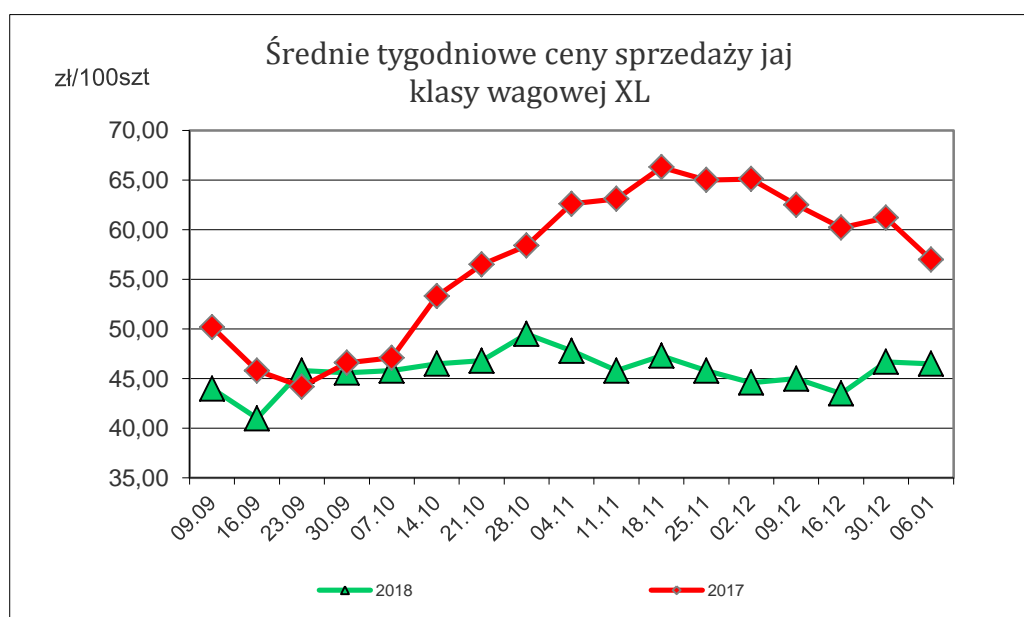
NOTOWANIA CEN ZA OKRES: 31.12.2018 –06.01.2019 r.

Badanie cen skupu i sprzedaży prowadzone jest na reprezentatywnej grupie.
Średnie ceny liczone są jako średnia ważona.

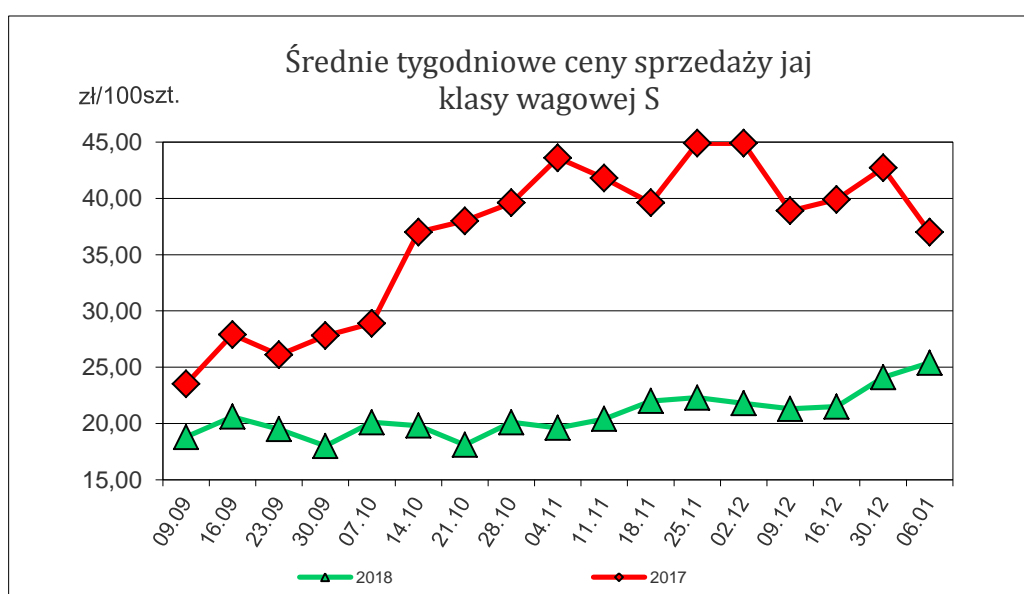
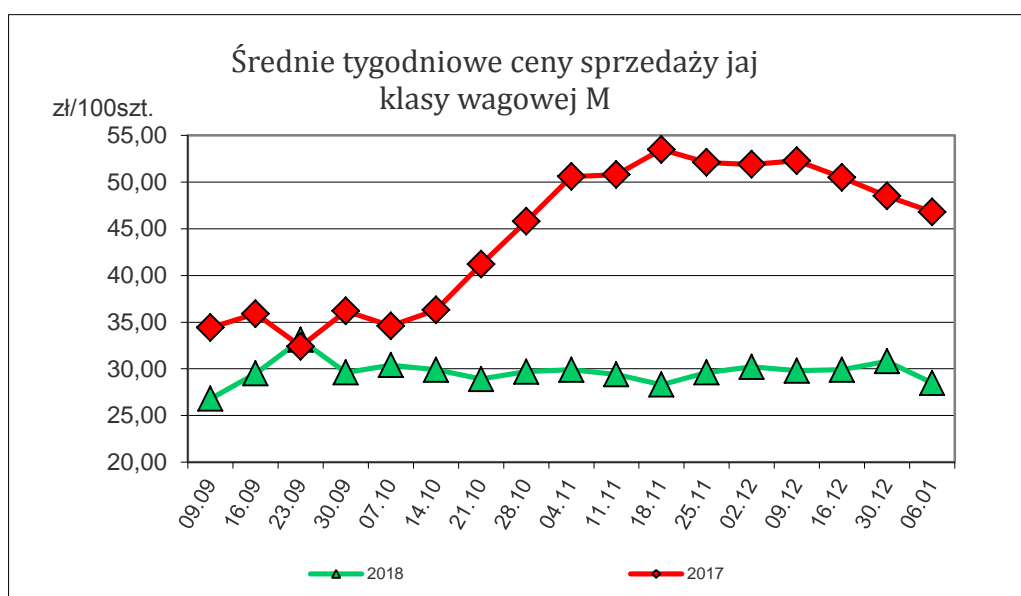
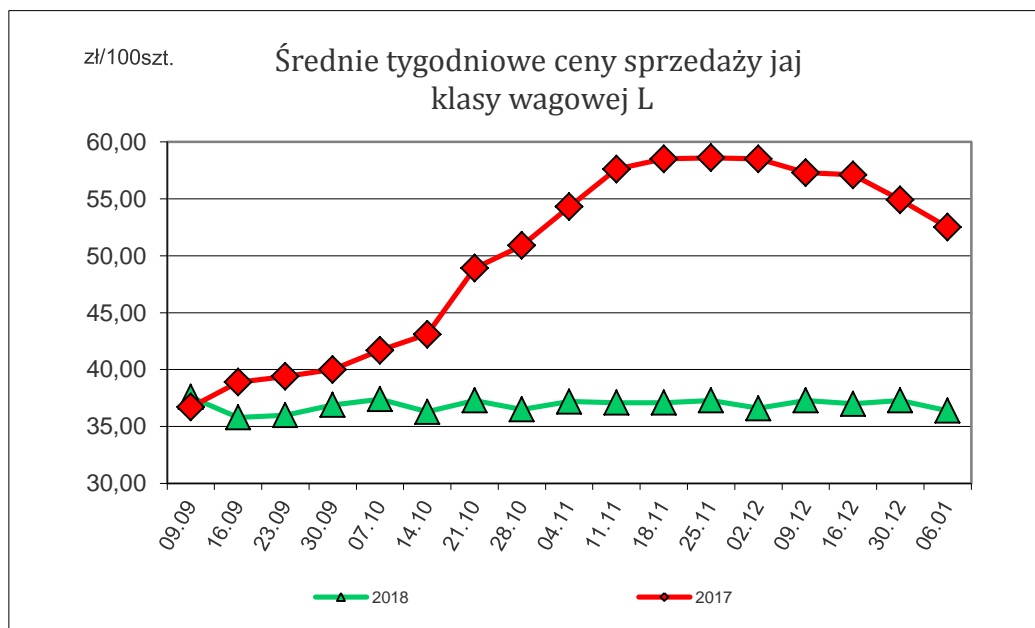
1. Ceny sprzedaży w zakładach pakowania jaj

Średnie krajowe ceny sprzedaży (netto) jaj spożywczych klasy A w zakładach pakowania

TOWAR	Kategorie wagowe	Cena [zł/100szt]		Tygodniowa zmiana [%]
		2019-01-06	2018-12-30	
Jaja spożywcze	XL	46,50	46,70	-0,4
Jaja spożywcze	L	36,40	37,30	-2,4
Jaja spożywcze	M	28,50	30,80	-7,5
Jaja spożywcze	S	25,40	24,10	5,4



Wykorzystanie możliwe wyłącznie z podaniem źródła

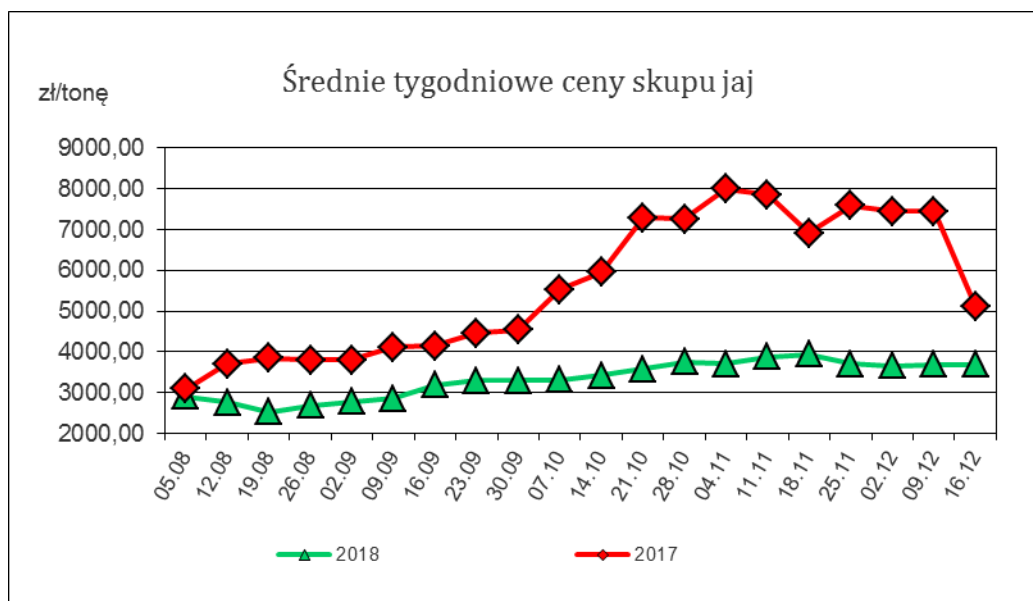


2. Ceny skupu jaj w zakładach przetwórstwa jaj za okres: 31.12.2018 – 06.01.2019 r.

Średnie krajowe ceny skupu jaj spożywczych w zakładach przetwórstwa

TOWAR	Cena [zł/ tonę]		Tygodniowa zmiana [%]
	2019-01-06	2018-12-30	
Jaja spożywcze do przetwórstwa	3 387	3 583	0,8

Uwaga: daty oznaczają ostatni dzień tygodnia, w którym notowane były ceny.



Polski handel jajami (PCN 0407) I - IX 2018 r. (dane wstępne).

EKSPORT						IMPORT					
I-IX 2017r.			I-IX 2018r.			I-IX 2017r.			I-IX 2018r.		
Kraj	Wartość [tys. EUR]	Wolumen [tony]	Kraj	Wartość [tys. EUR]	Wolumen [tony]	Kraj	Wartość [tys. EUR]	Wolumen [tony]	Kraj	Wartość [tys. EUR]	Wolumen [tony]
OGÓLEM	221 670	201 337	OGÓLEM	185 981	155 802	OGÓLEM	25 548	13 732	OGÓLEM	22 763	10 826
Niemcy	88 337	74 620	Niemcy	56 063	42 530	Francja	5 297	481	Niemcy	6 554	3 675
Holandia	58 848	62 664	Holandia	42 574	40 966	Niemcy	4 957	4 424	Francja	3 204	295
Węgry	10 232	9 611	Włochy	14 892	13 705	Holandia	3 376	3 023	Republika Czeska	2 789	1 849
Francja	7 350	7 889	Belgia	8 992	7 847	Republika Czeska	2 141	812	Słowacja	2 504	380
Republika Czeska	6 979	6 693	Republika Czeska	8 020	7 722	Słowacja	1 790	228	Litwa	2 041	2 411
Rumunia	6 780	6 321	Wielka Brytania	6 814	5 304	Litwa	1 754	2 064	Włochy	1 586	148
Włochy	6 055	6 158	Francja	5 990	5 411	Dania	1 564	509	Holandia	1 480	872
Wielka Brytania	4 945	3 568	Węgry	5 609	5 453	Węgry	1 410	259	Węgry	842	79
Litwa	4 919	4 221	Austria	5 325	4 773	Kanada	1 349	121			
Belgia	4 805	4 765	Białoruś	5 174	1 603						
Ukraina	4 392	1 517	Litwa	4 109	3 657						
Bulgaria	3 370	3 329	Ukraina	3 597	1 175						
Białoruś	2 336	688	Irak	3 315	1 184						
Chorwacja	2 137	2 048	Rumunia	2 922	3 004						
Serbia	1 709	684	Bulgaria	2 718	2 717						
Grecja	1 518	1 321	Chorwacja	1 654	1 794						
Irak	1 432	478	Estonia	1 532	1 328						
Austria	1 299	1 282	Hiszpania	1 065	1 047						
			Słowacja	872	712						

Źródło: Dane MF

Biuletyn „Rynek jaj spożywczych” ukazuje się w każdy czwartek

Wydawca:

Ministerstwo Rolnictwa i Rozwoju Wsi, ul. Wspólna 30; 00-930 Warszawa

Departament Promocji i Jakości Żywności.

tel. (022) 623-16-33, fax (022) 623-27-06

Internet: [strona ZSRIR](#); E-mail: biuletyn@minrol.gov.pl

Autor:

Anna Pankiewicz, tel. (022) 623-16-33; E-mail: anna.pankiewicz@minrol.gov.pl

Warunki otrzymywania biuletynu:

Biuletyn udostępniany jest wszystkim zainteresowanym bezpłatnie.