

# Uczenie się dorosłych na podstawie badań GUS

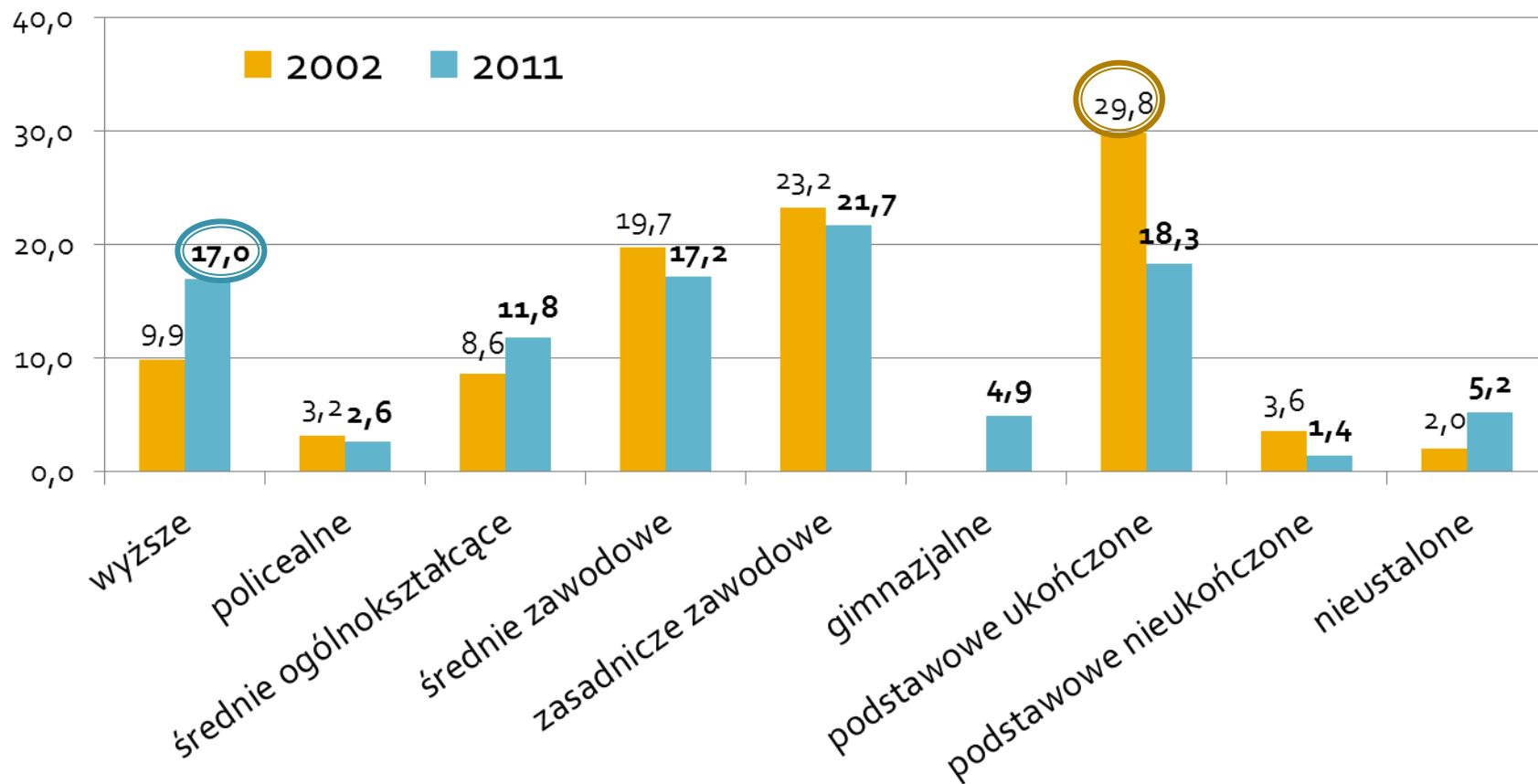
dr Sławomir Nałęcz

Z-ca dyr. Dep. Badań Społecznych i Warunków Życia

Główny Urząd Statystyczny

# Poprawa poziomu wykształcenia formalnego Polaków

Wyniki Narodowego Spisu Ludności i Mieszkań 2002, 2011.

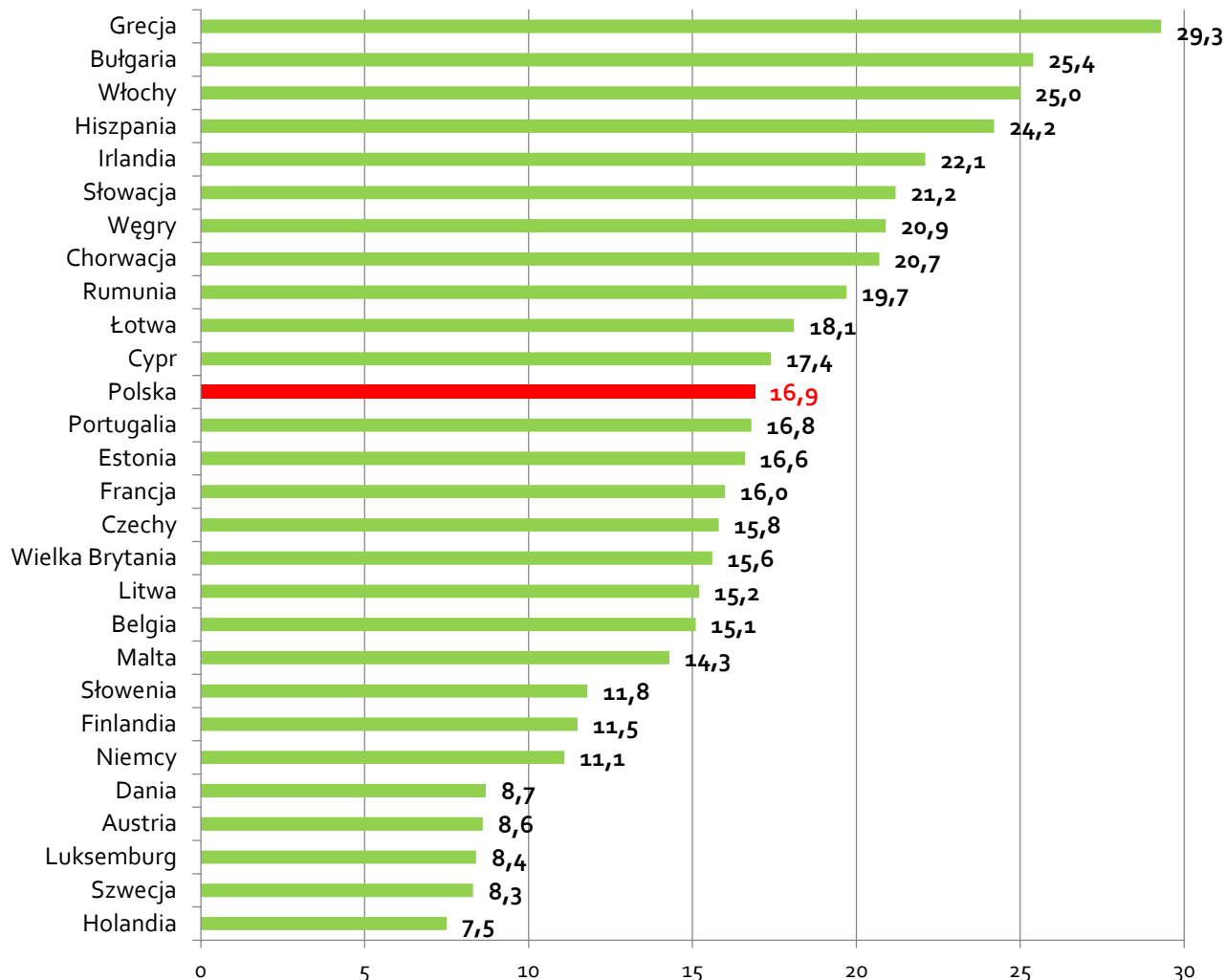


# Sytuacja kształceniowo-zawodowa ludzi młodych (25-34 lata) – wskaźnik NEET

Wskaźnik NEET w Polsce na tle innych krajów Unii Europejskiej (osoby 15-34 lata)

Źródło: BAEL

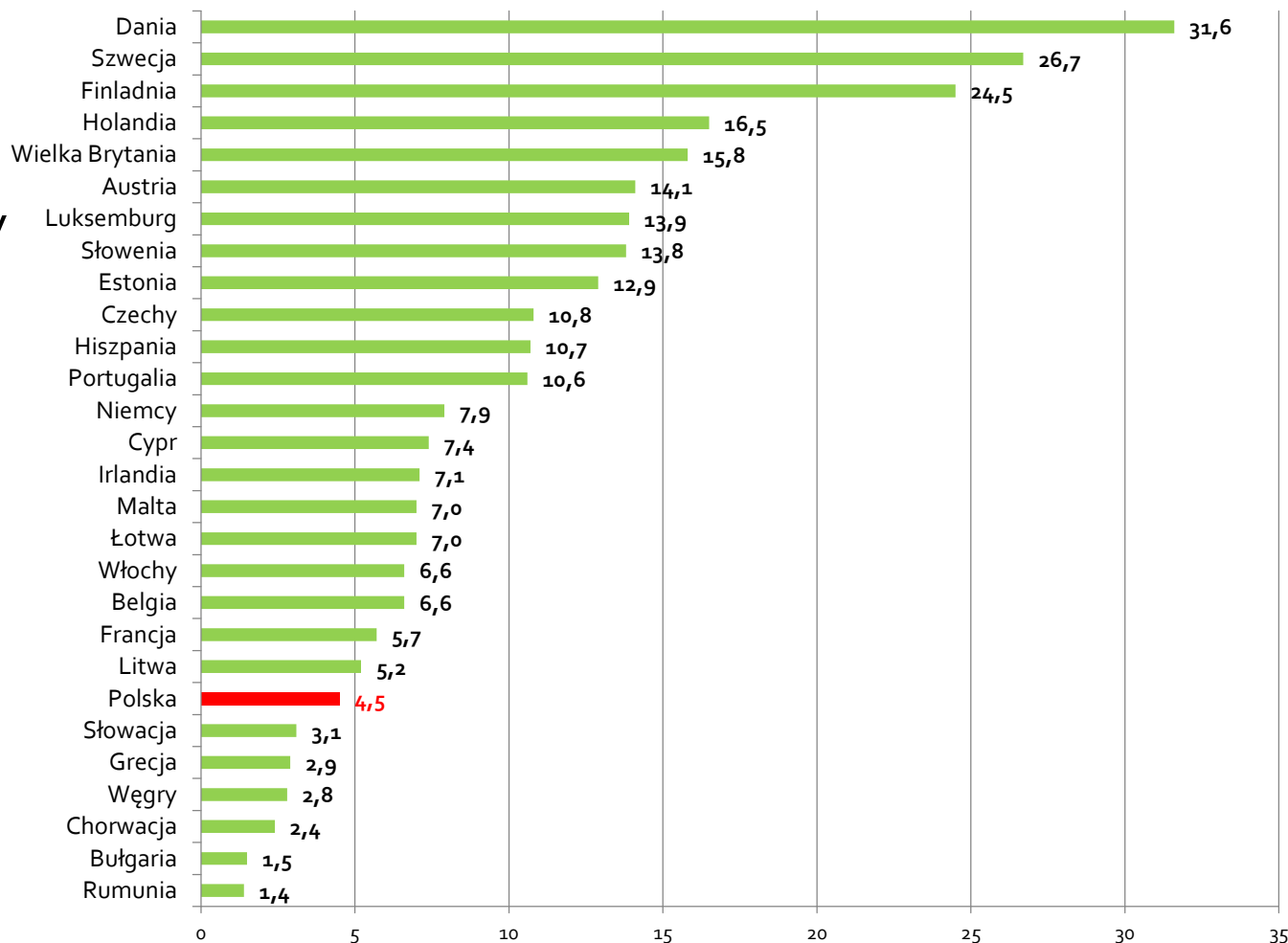
- **NEET** – *Not in Employment, Education or Training.*
- Młodzi, którzy nie pracują, nie uczą ani nie dokończają się.
- Przeciętnie na tle UE



# Uczący się dorośli (25-64 lata)

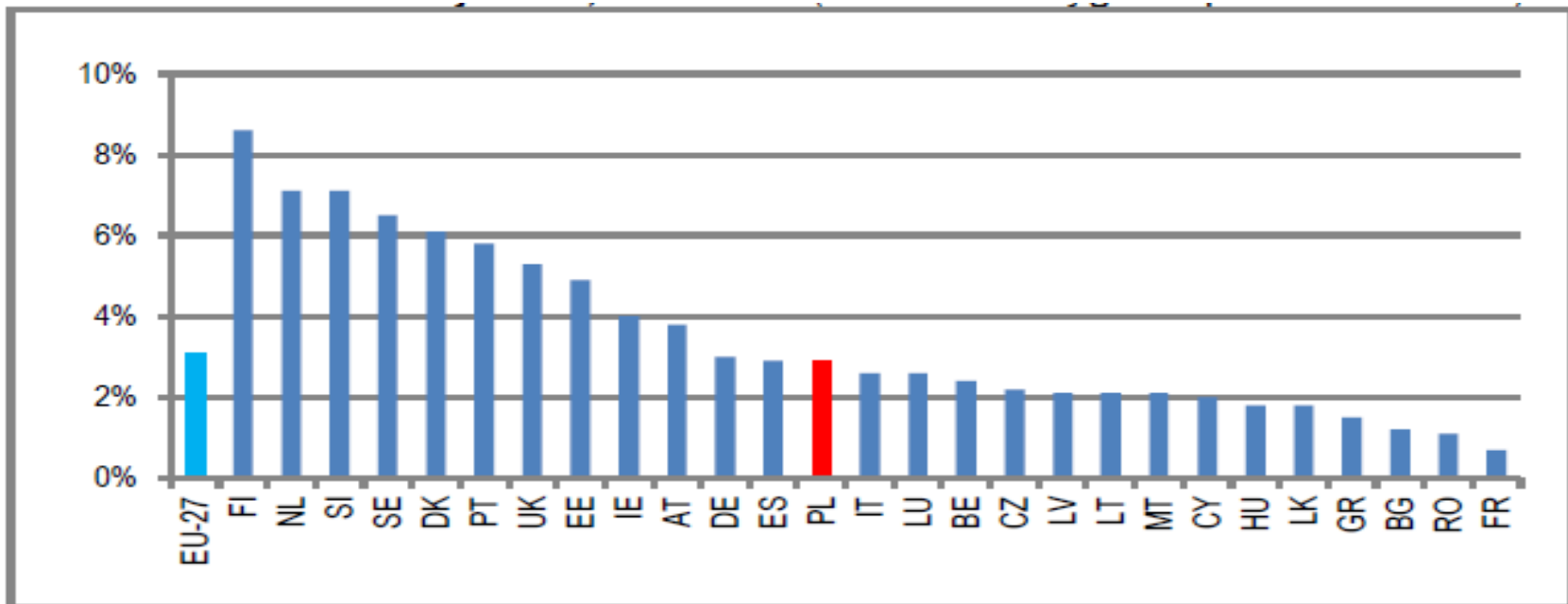
Odsetek dorosłych (25-64 lata) uczestniczących w kształceniu lub szkoleniu w okresie 4 tyg. Przed badaniem (dane średnioroczne za rok 2012) [źródło: **BAEL**]

- Zaledwie co 20-ty Polak w wieku 25-64 lata kształci się.
- Zajmujemy 7 miejsce od końca na 28 krajów UE.



# Uczestnictwo w kształceniu formalnym

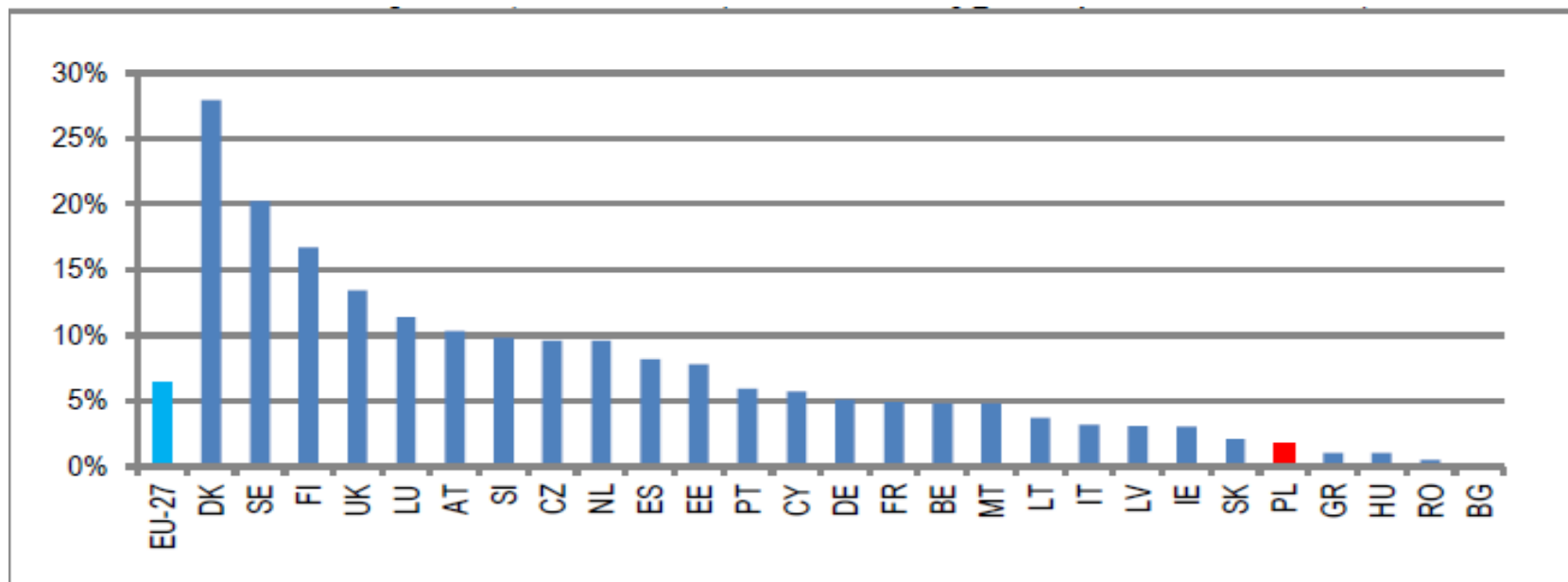
Odsetek osób w wieku 25 – 64 lata uczestniczących w edukacji formalnej (źródło wykresu: dokument *Perspektywa uczenia się przez całe życie*)



Źródło: Eurostat, na podstawie badania Labour Force Survey 2012 (w Polsce BAEL)

# Uczestnictwo w kształceniu pozaformalnym

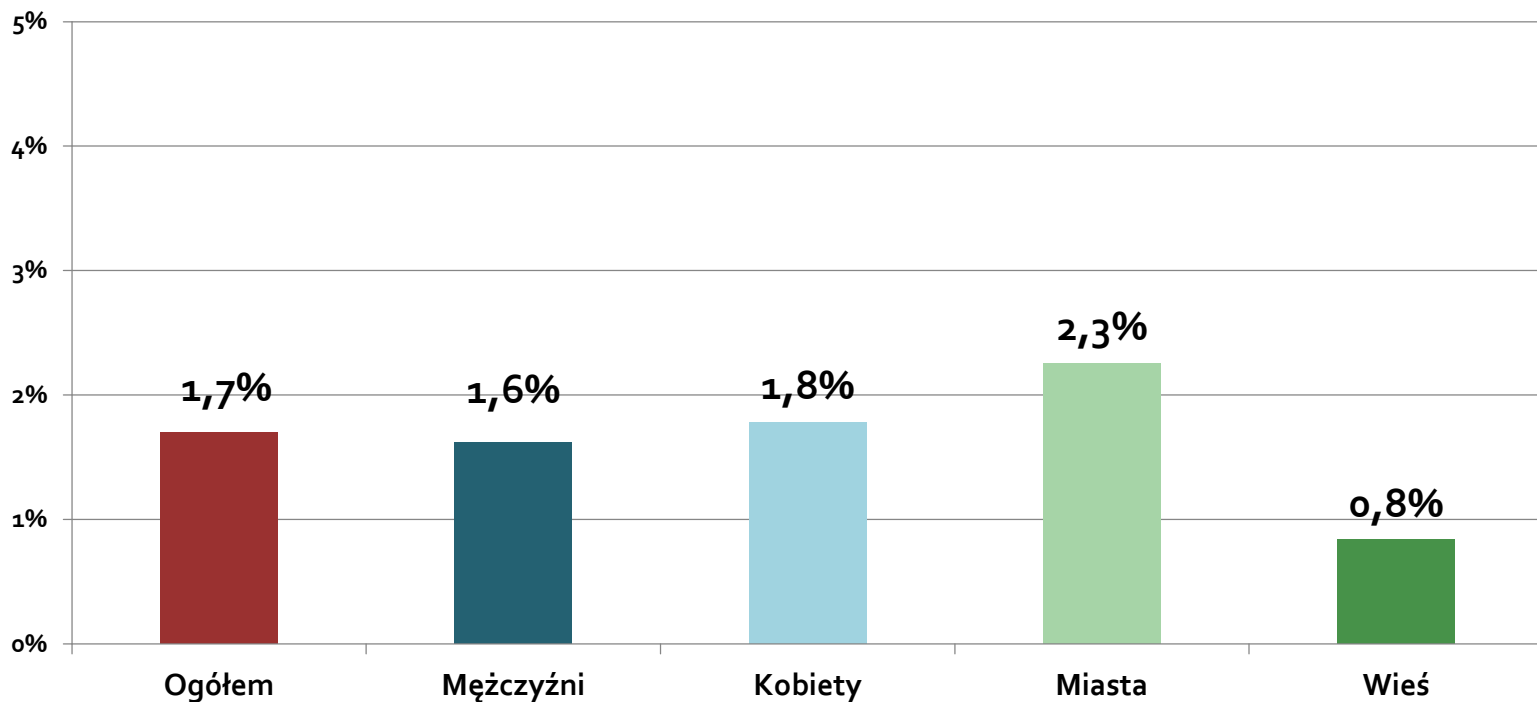
Odsetek osób w wieku 25 – 64 lata uczestniczących w edukacji  
pozaformalnej (źródło wykresu: dokument *Perspektywa uczenia się przez  
całe życie*)



Źródło: Eurostat, na podstawie badania Labour Force Survey 2012 (w Polsce BAEL)

# Kształcenie pozaformalne według płci i miejsca zamieszkania

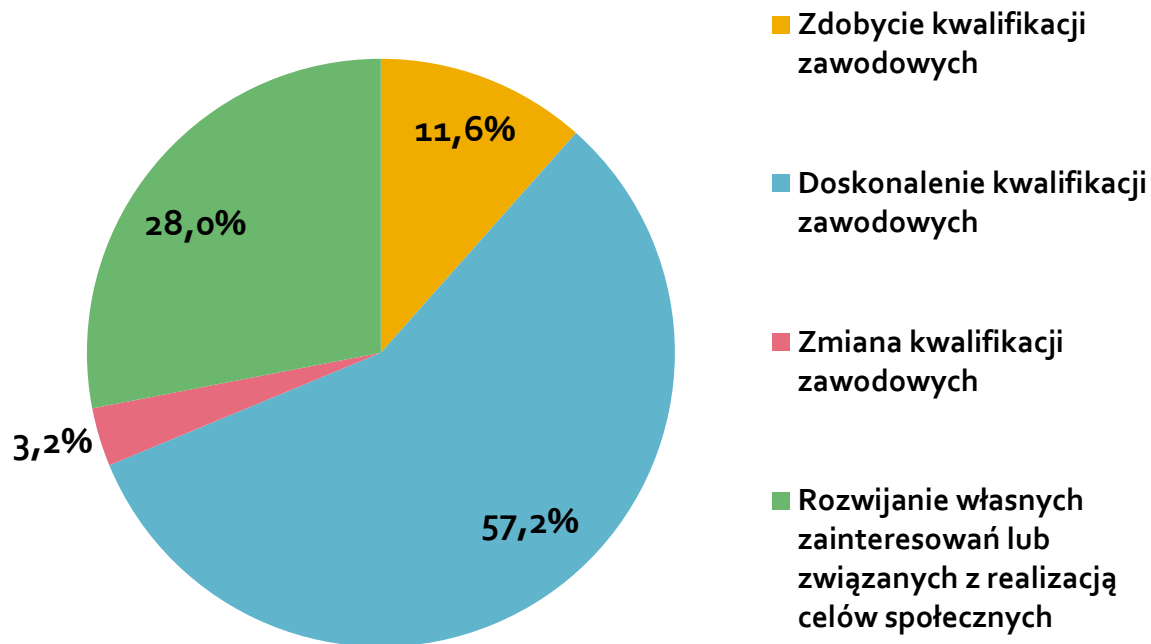
Osoby w wieku 15+ które w okresie ostatnich 4 tygodni uczestniczyły w formach kształcenia pozaformalnego - % w populacji 15+ ogółem (dane za II kwartał 2013 r.)  
[źródło: **BAEL**]



# Cele kształcenia pozaformalnego

Struktura osób w wieku 15+ , które w okresie ostatnich 4 tyg. uczestniczyły w kształceniu pozaformalnym - według celu doksztalcania (BAEL, dane za II kwartał 2013 r.)

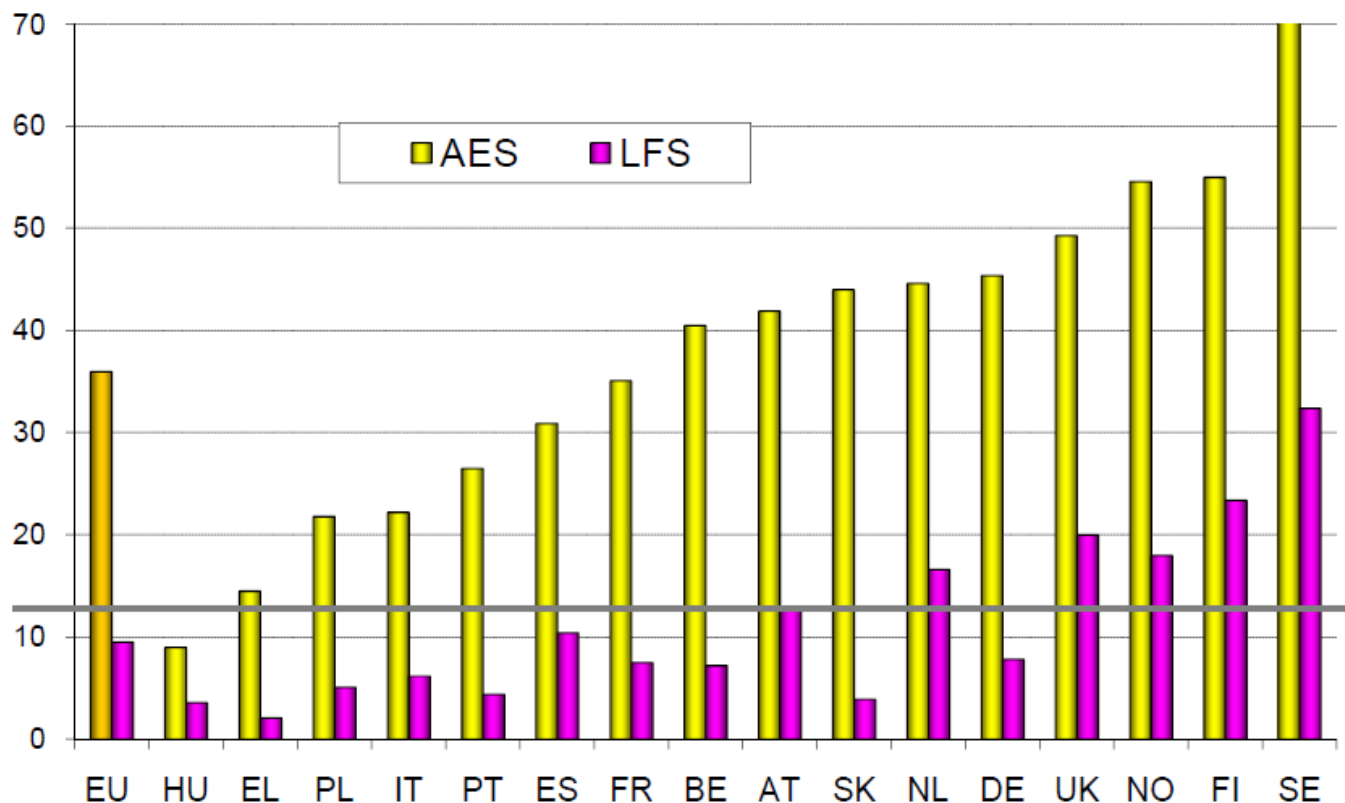
- Najczęstszy cel doksztalcania: *doskonalenie posiadanych kwalifikacji.*
- Mniejsze znaczenie *zainteresowań własnych oraz nabywania kwalifikacji i zmiany kwalifikacji.*





# Porównanie wyników badań BAEL (LFS) oraz Kształcenia Dorosłych (AES)

Osoby w wieku 25 – 64 lata uczestniczące w kształceniu w %, 2007 r.



Wykres pochodzi z dokumentu: „Adult education and training in comparative perspective – understanding differences across countries” opracowanego przez Pana Bernharda von Rosenbladta

# Kształcenie Dorosłych

## ogólne informacje

- Głównym celem badania 'Kształcenie dorosłych', które po raz pierwszy w Polsce było przeprowadzone w 2006 r., jest **uzyskanie informacji na temat uczestnictwa osób dorosłych w kształceniu formalnym, pozaformalnym i nieformalnym** jak również informacji nt. znajomości języków obcych, umiejętności korzystania z komputera oraz uczestnictwa osób badanych w wydarzeniach kulturalnych i w życiu społecznym. **Obserwacją objęto okres 12 miesięcy przed badaniem.**

# Kształcenie Dorosłych

## badanie międzynarodowe

- Badanie, którego angielska nazwa brzmi „Adult Education Survey”, jest badaniem międzynarodowym przeprowadzonym w krajach należących do Unii Europejskiej **w oparciu o rozporządzenie Komisji (UE) nr 823/2010 z 17 września 2010 r.** w sprawie wykonania rozporządzenia Parlamentu Europejskiego i Rady (WE) nr 452/2008, dotyczącego tworzenia i rozwoju statystyk z dziedziny edukacji i uczenia się przez całe życie, w odniesieniu do statystyk dotyczących udziału dorosłych w procesie uczenia się przez całe życie. **Metodologia badania jest zgodna z zaleceniami Eurostatu.**

# Kształcenie Dorosłych

## metodologia badania

- Badanie Kształcenie dorosłych 2011 zostało przeprowadzone w okresie **od 2 stycznia do 29 lutego 2012 roku przy zastosowaniu metody reprezentacyjnej, na wylosowanej próbie 25 206 mieszkań.** W losowaniu nie brały udziału pomieszczenia w obiektach ruchomych i obiekty zbiorowego zamieszkania oraz pomieszczenia prowizoryczne.
- W wylosowanych mieszkaniach wywiad przeprowadzano **z osobami w wieku 18 - 69 lat.** Wiek osób określono wg stanu na 31.XII.2011 r. Udział tych osób w badaniu miał charakter dobrowolny.

# Więcej informacji nt. badania Kształcenie Dorosłych

Międzynarodowe wyniki badania można znaleźć na stronach Eurostatu:

[http://appsso.eurostat.ec.europa.eu/nui/show.do?dataset=trng\\_aes\\_100&lang=en](http://appsso.eurostat.ec.europa.eu/nui/show.do?dataset=trng_aes_100&lang=en)

Szczegółowe informacje na temat polskich edycji badań można znaleźć na stronach GUS:

[http://www.stat.gov.pl/gus/edukacja\\_PLK\\_HTML.htm](http://www.stat.gov.pl/gus/edukacja_PLK_HTML.htm)

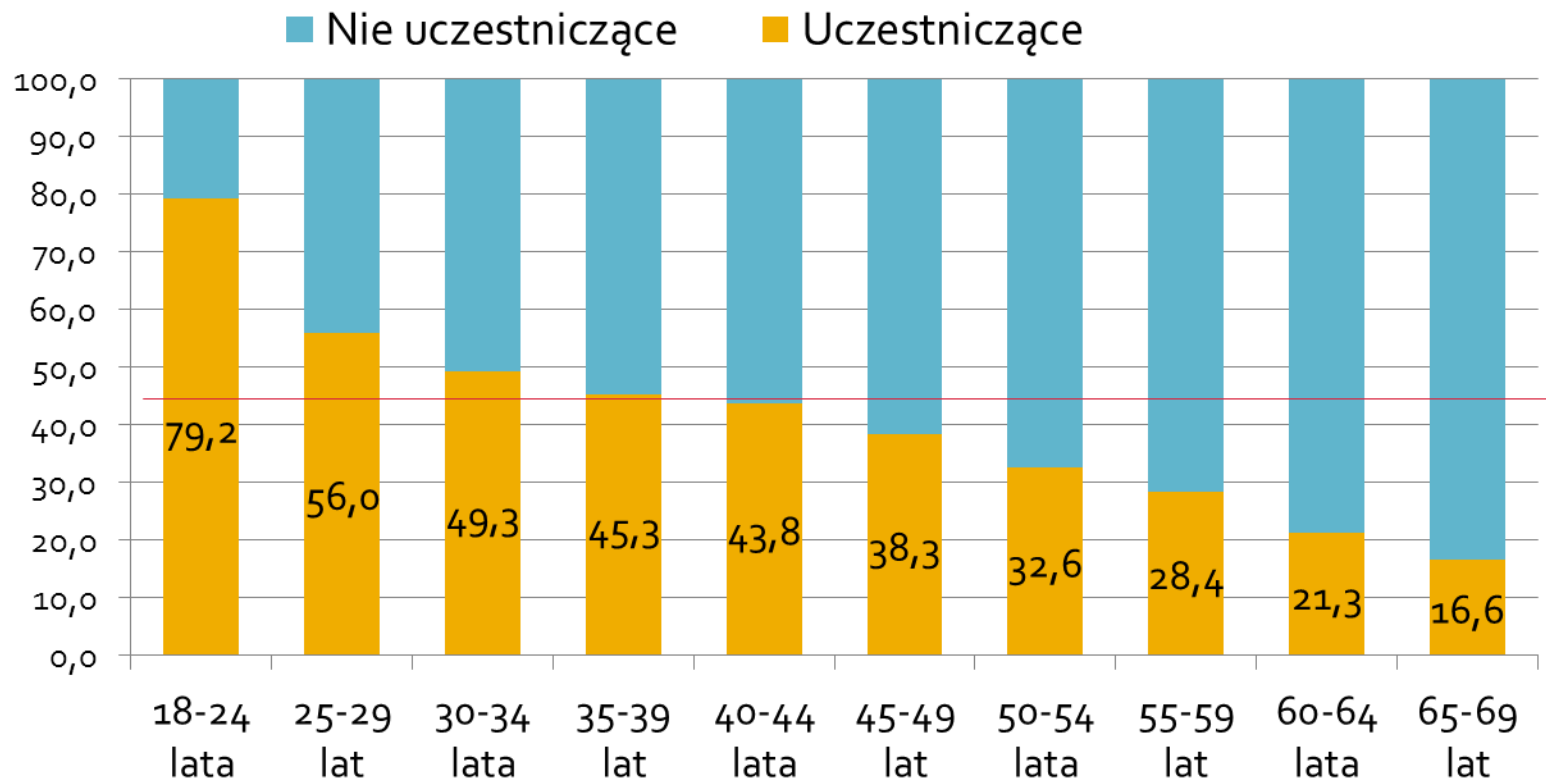
# Uczestnictwo w różnych formach kształcenia a płeć i miejsce zamieszkania

Osoby w wieku 25-64 lata według uczestnictwa w kształceniu formalnym, pozaformalnym i nieformalnym oraz płci i miejsca zamieszkania, 2011.  
(źródło: *badanie Kształcenie Dorosłych*)

	Osoby uczestniczące:				Osoby nie uczestniczące w żadnej formie kształcenia
	w jakiegokolwiek formie kształcenia	w kształceniu formalnym	w kształceniu pozaformalnym	w kształceniu nieformalnym	
	w %				
Ogółem	40,0	5,4	21,0	29,0	60,0
Mężczyźni	39,5	4,5	20,6	28,3	60,5
Kobiety	40,4	6,2	21,4	29,7	59,6
Miasto	45,8	6,6	25,2	33,4	54,2
Wieś	30,4	3,3	14,0	21,8	69,6

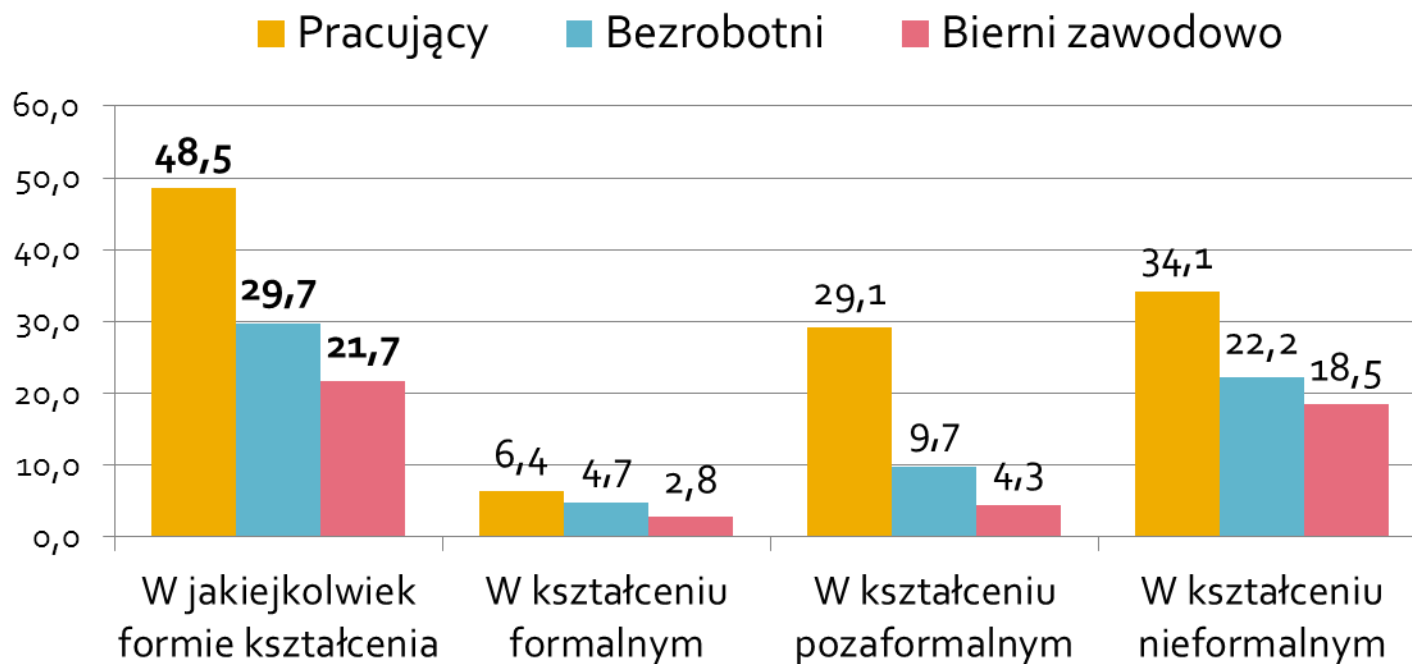
# Uczestnictwo w szkoleniach według grup wiekowych

Osoby w wieku 18-69 lat według uczestnictwa w kształceniu formalnym, pozaformalnym i nieformalnym oraz wieku, 2011 r.  
(źródło: badanie *Kształcenie Dorosłych*)



# Kształcenie a aktywność ekonomiczna

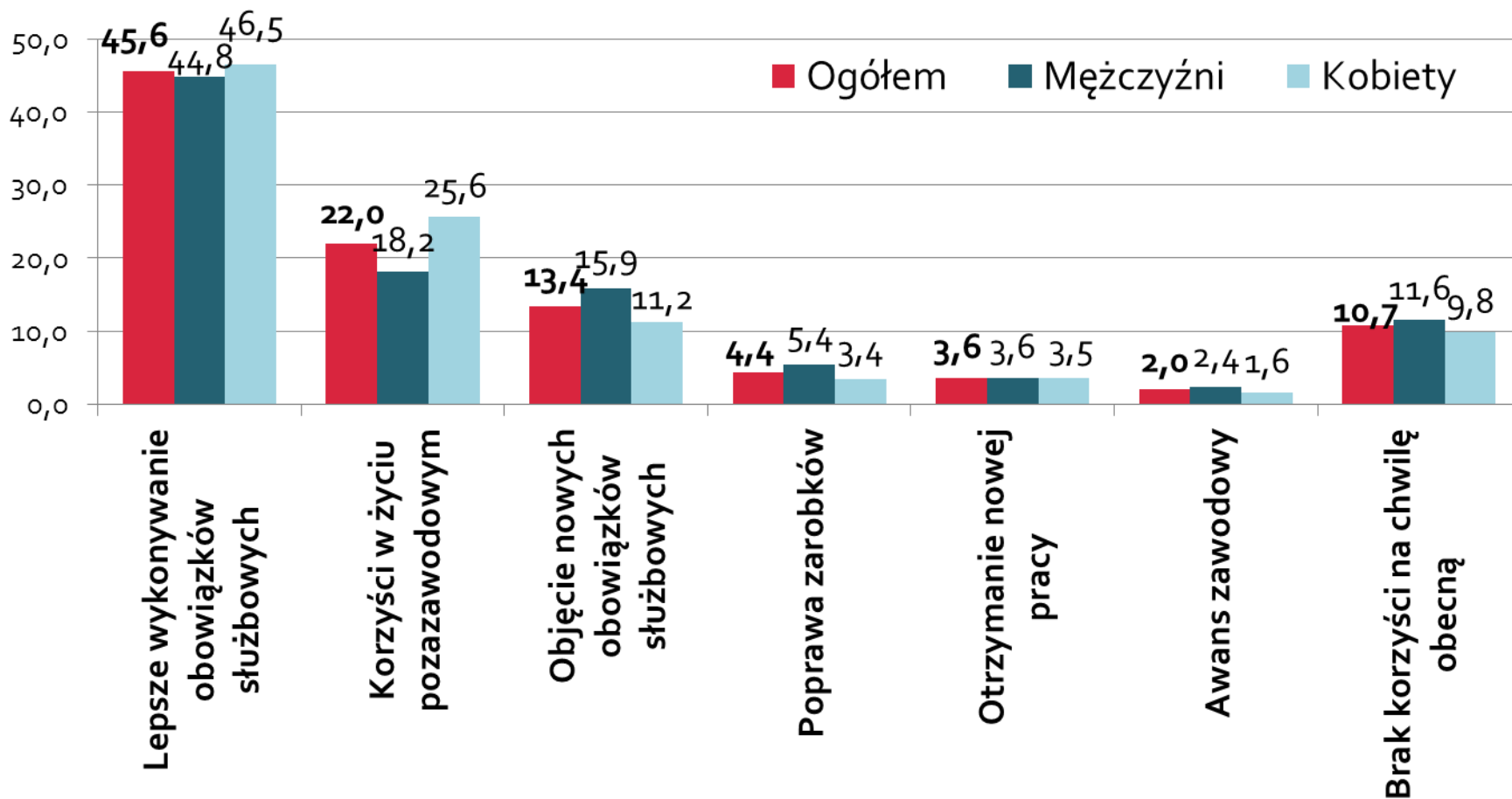
Osoby w wieku 25–64 lata według uczestnictwa w kształceniu formalnym, pozaformalnym i nieformalnym oraz głównego, statusu na rynku pracy, 2011 r.  
(źródło: badanie *Kształcenie Dorosłych*)





# Korzyści z kształcenia pozaformalnego

Osoby w wieku 18-69 lat kształcące się w systemie pozaformalnym według korzyści z doksztalcania się w 2011r.  
(źródło: badanie *Kształcenie Dorosłych*)



# Inne badania GUS

## dotyczące uczenia się przez całe życie:

- Wybory Ścieżki Kształcenia (2011)
- Kształcenie Zawodowe w Przedsiębiorstwach
- Uniwersytety Trzeciego Wieku – pierwsza edycja planowana na 2015 r.

- » Handel zagraniczny
- » Demografia
- » SDDS

## REJESTRY

- » REGON
- » TERYT

## TEMATY

- » Narodowy Spis Powszechny
- » Powszechny Spis Rolny
- » Ceny. Handel
- » Ludność
- » Praca. Wynagrodzenia
- » Przemysł. Budownictwo. Środki trwałe
- » Rachunki narodowe
- » Środowisko. Energia
- » Warunki życia
- » **Więcej tematów...**
- Edukacja
- Foldery
- Gospodarka społeczna, wolontariat
- Infrastrukt. komunalna. Nieruchomości
- Kultura . Turystyka. Sport
- Nauka i technika. Społeczeństwo infor.
- Opracowania zbiorcze
- Podmioty gospodarcze. Wyniki finans.
- Rolnictwo. Leśnictwo
- Transport i łączność
- Zdrowie. Opieka społeczna

rok 2012 dostarczyło informacji o 76 939 podmiotach<sup>1</sup>. W zbiorowości tej dominowały przedsiębiorstwa małe o liczbie pracujących poniżej 50 osób (76,8% wobec 75,7% w roku 2011).

[czytaj dalej »](#)

### Obwieszczenie przeciętnego miesięcznego w sektorze przedsiębiorstw w listopadzie 2013 r.

2013-12-17

Ogłasza się, że przeciętne miesięczne wynagrodzenie w sektorze przedsiębiorstw w listopadzie 2013 r. **wyniosło 3897,88 zł.**

[czytaj dalej »](#)

### Budownictwo mieszkaniowe w okresie w okresie I-XI 2013 r.

2013-12-17

Według wstępnych danych, w okresie styczeń-listopad 2013 r. oddano do użytkowania 129588 mieszkań, tj. o 4,6% mniej niż 2012 r. (kiedy odnotowano wzrost o 18,7%) i o 13,2% więcej niż w 2011 r.

[czytaj dalej »](#)

### Budownictwo mieszkaniowe 1991-2013 (tablice przeglądowe)

2013-12-17



Tablice przeglądowe prezentujące miesięczne zestawienie danych dotyczących ilości mieszkań oddanych do użytkowania w okresie 1991-2013.

[czytaj dalej »](#)

### Turyści zagraniczni w bazie noclegowej. Październik 2013 r.

2013-12-16

Turyści zagraniczni korzystający z bazy noclegowej i udzielone noclegi turystom zagranicznym według wybranych krajów.

[czytaj dalej »](#)

### Komunikat w sprawie wskaźnika cen towarów i usług konsumpcyjnych w listopadzie 2013 r.

Tytuł

## Edukacja

↑↓ Lp.	↑↓ Tytuł dokumentu	↑↓ Data	A
1	<b>Oświata i wychowanie w roku szkolnym</b> (lata 2012/2013)	2013-11-13	
2	<b>Edukacja i wychowanie w Polsce w roku szkolnym 2007/2008</b> (notatka informacyjna)	2008-08-26	
3	<b>Studenci szkół wyższych w Polsce w roku akademickim 2007/2008</b> (notatka informacyjna)	2008-04-22	
4	<b>Szkoły wyższe i ich finanse w 2012 r.</b>	2013-11-13	
5	<b>Kształcenie dorosłych 2011</b>	2013-05-17	
6	<b>Kształcenie zawodowe w przedsiębiorstwach w Polsce w 2010 r.</b>	2013-01-04	
7	<b>Metodologia i organizacja badania "Ustawiczne szkolenie zawodowe w przedsiębiorstwach" w 2005</b>	2008-03-20	
8	<b>Notatka na temat szkół wyższych w Polsce</b> (notatka informacyjna)	2010-10-26	
9	<b>Wybory ścieżki kształcenia a sytuacja zawodowa Polaków</b>	2013-05-29	

# Dziękuję za uwagę!

## W razie pytań proszę o kontakt:

**Sławomir Nałęcz**  
Zastępca dyrektora  
Dep. Badań Społecznych i  
Warunków Życia  
GUS  
[s.nalecz@stat.gov.pl](mailto:s.nalecz@stat.gov.pl)

