

Zatwierdzam



**INFORMACJA
KOMENDANTA POWIATOWEGO
PAŃSTWOWEJ STRAŻY POŻARNEJ
W SUCHEJ BESKIDZKIEJ
*za 2018r.***



**KOMENDA POWIATOWA
PAŃSTWOWEJ STRAŻY POŻARNEJ
W SUCHEJ BESKIDZKIEJ**



Spis treści

Informacja o pożarach, miejscowych zagrożeniach i alarmach fałszywych na terenie powiatu suskiego roku 2018.....	3
Pożary.....	4
Miejscowe zagrożenia.....	8
Alarmy fałszywe.....	14
Skuteczność jednostek ochrony przeciwpożarowej w 2018 roku.....	15
Udział sił i środków w działaniach ratowniczych w 2018 roku.....	15
Szkolenia kwalifikacyjne i doskonalące funkcyjnych OSP w 2018 roku.	15



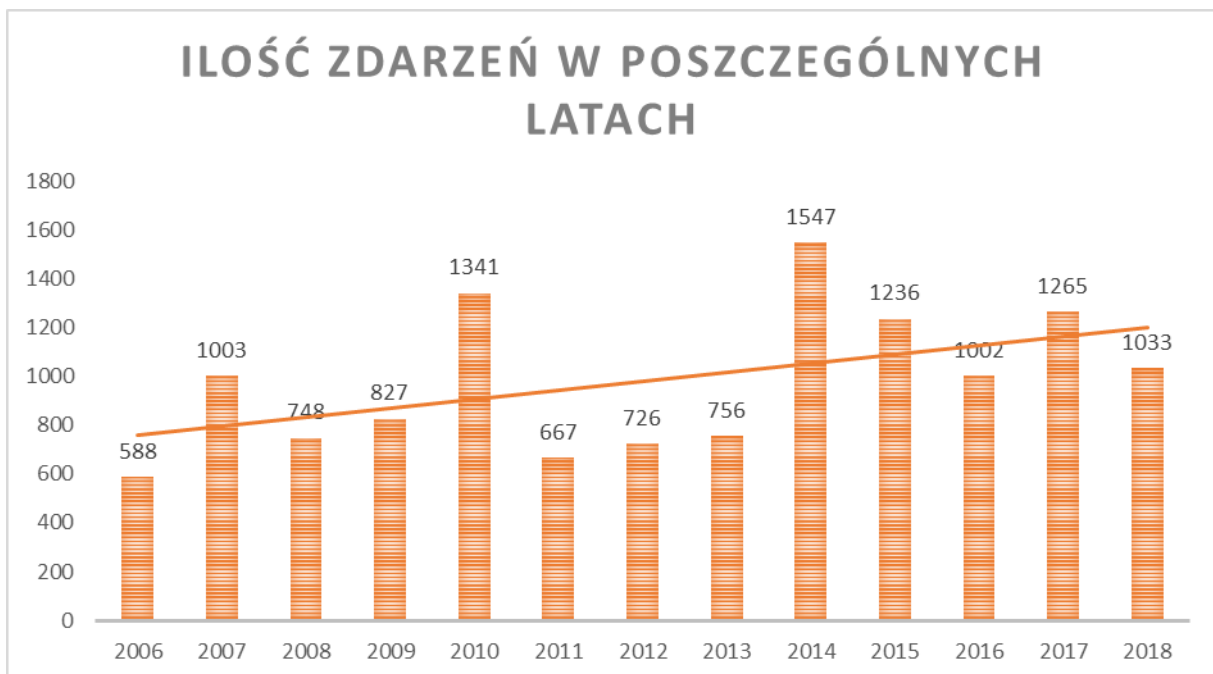
KOMENDA POWIATOWA PAŃSTWOWEJ STRAŻY POŻARNEJ W SUCHEJ BESKIDZKIEJ



Informacja o pożarach, miejscowych zagrożeniach i alarmach fałszywych na terenie powiatu suskiego roku 2018.

W okresie od dnia **1 stycznia 2018 do dnia 31 grudnia 2018 r.** na terenie powiatu suskiego powstało ogółem **1033 zdarzeń**.

W poprzednich latach ilość zdarzeń na terenie powiatu suskiego kształtowała się następująco:



Średnia za 12 lat wynosi 980 interwencje na rok. Analizując ostatnie 12 lat średnio rocznie przybywa 32 zdarzeń co obrazuje linia trendu.

W analizowanym okresie w ogólnej liczbie 1033 zdarzeń odnotowano 213 pożarów, 783 miejscowych zagrożeń i 37 wyjazdy do alarmów fałszywych.

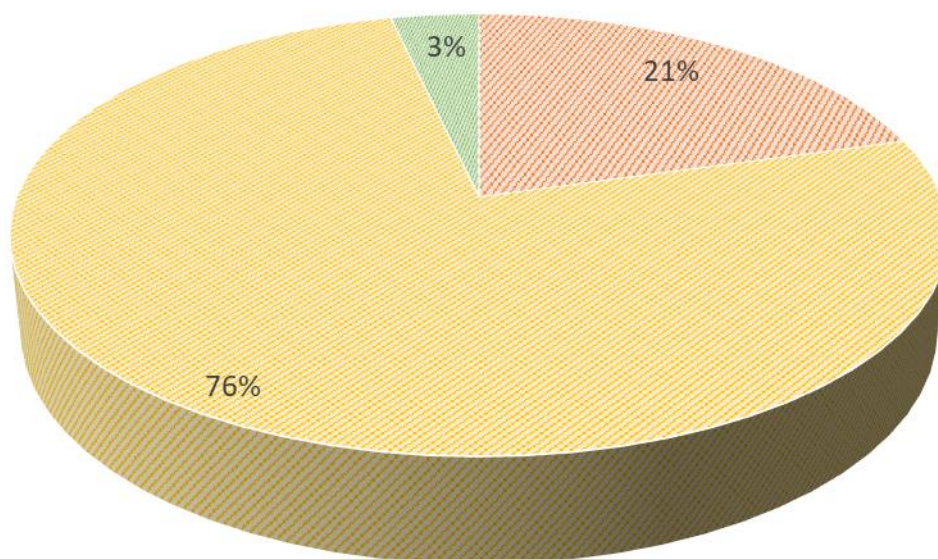


KOMENDA POWIATOWA PAŃSTWOWEJ STRAŻY POŻARNEJ W SUCHEJ BESKIDZKIEJ



RODZAJE ZDARZEŃ W 2018 ROKU

■ Pożary ■ MZ ■ AF



Pożary

W analizowanym okresie zanotowaliśmy spadek ilości pożarów z 295 na 213. W ogólnej liczbie pożarów zanotowaliśmy 12 pożarów średnich oraz 201 pożarów małych. W roku 2018 odnotowaliśmy spadek pożarów traw ze 95 w 2017 do 50 w 2018. Należy tutaj dodać, że aż 40 % pożarów suchej trawy powstało na terenie miasta i gminy Maków Podhalański.

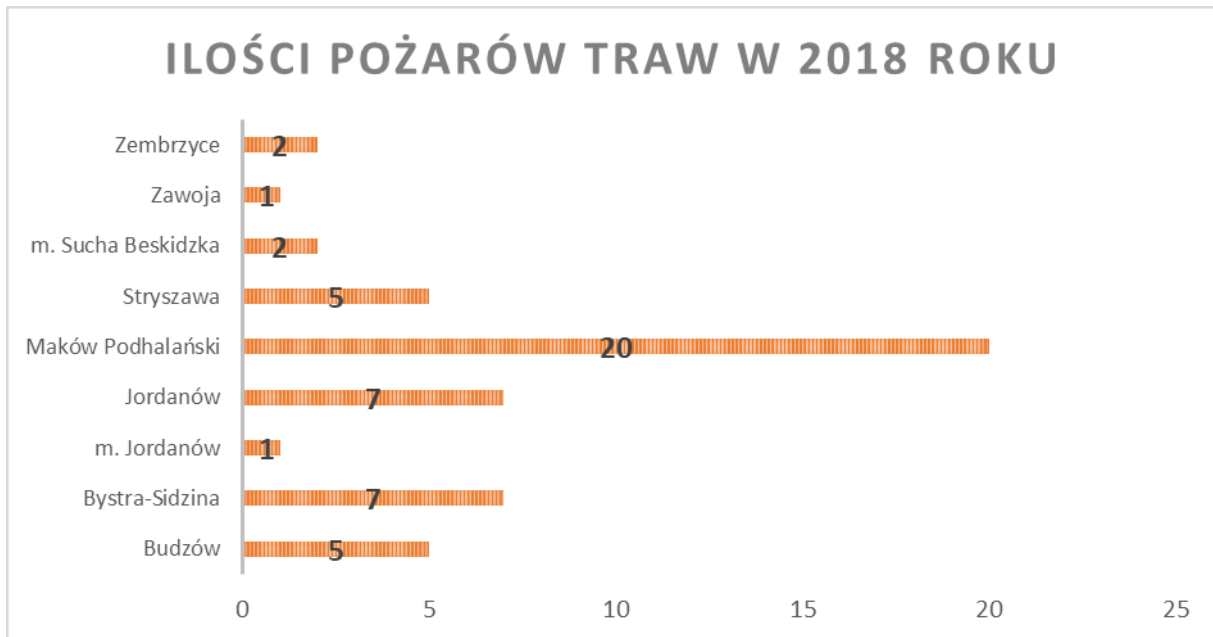
gmina	RAZEM	małe	średnie	duże
Budzów	13	12	1	0
Bystra-Sidzina	24	21	3	0
m. Jordanów	7	7	0	0
Jordanów	32	29	3	0
Maków Podhalański	49	48	1	0
Stryszawa	29	29	0	0
m. Sucha Beskidzka	19	17	2	0



KOMENDA POWIATOWA PAŃSTWOWEJ STRAŻY POŻARNEJ W SUCHEJ BESKIDZKIEJ



Zawoja	24	23	1	0
Zembrzyce	16	15	1	0
	213	201	12	0



W wyniku pożarów 2 osoby poniosły śmierć na miejscu pożaru. Rannych zostało 12 osób oraz 1 strażak.

Do największego i najtragiczniejszego w swych skutkach pożaru doszło w dniu 26 stycznia 2018r. w miejscowości Tarnawa Dolna, gdzie zapalił się budynek mieszkalny. Z informacji uzyskanych od zgłaszającego wynikało, że w budynku może przebywać jedna osoba. Po dojechaniu na miejsce strażacy zastali pożar w fazie rozwiniętej, płonęło całe poddasze oraz część mieszkalna. W celu szybkiego stłumienia płomieni podano prąd piany na palący się budynek. Ratownicy wyposażeni w sprzęt ochrony dróg oddechowych oraz kamerę termowizyjną weszli do płonącego budynku celem przeszukania. W trakcie przeszukania odnaleziono mężczyznę, którego ewakuowano z płonącego budynku i przekazano zespołowi ratownictwa medycznego. Następnie kierujący działaniem ratowniczym otrzymał informację, że w budynku może znajdować się jeszcze jedna osoba, dlatego kontynuowano przeszukiwanie budynku. Po chwili strażacy odnaleźli zwęglone ciało kobiety, której nie udało się uratować. W działaniach udział brały cztery samochody ratowniczo – gaśnicze z JRG Sucha Beskidzka oraz z OSP Budzów, Marcówka, Śleszowice, Tarnawa Dolna, Zembrzyce, Stryszawa, Białka. W sumie na miejscu pracowało 52 strażaków. Wyjaśnienie przyczyn pożaru prowadzi Prokuratura.



KOMENDA POWIATOWA PAŃSTWOWEJ STRAŻY POŻARNEJ W SUCHEJ BESKIDZKIEJ



Tragicznym pożarem był również pożar w Zembrzycach w dniu 7 sierpnia 2018r. gdzie w zgliszczach budynku gospodarczego natrafiono na zwęglone ciało mężczyzny.

Wśród prawdopodobnych przyczyn pożarów najczęściej mamy do czynienia z **nieprawidłową eksploatacją urządzeń grzewczych na paliwo stałe - 63 przypadki**. Przyczyny pożarów opisuje poniższa tabela:

Prawdopodobna przyczyna zdarzenia	Ilość
Nieprawidłowa eksploatacja urządzeń grzewczych na paliwo stałe	63
Podpalenia (umyślne) w tym akty terroru	50
Wady urządzeń grzewczych na paliwo stałe	24
Wady urządzeń i instalacji elektrycznych, w szczególności przewody, osprzęt oświetlenia, odbiorniki bez urządzeń grzewczych	17
Nieustalone	16
Inne przyczyny	13

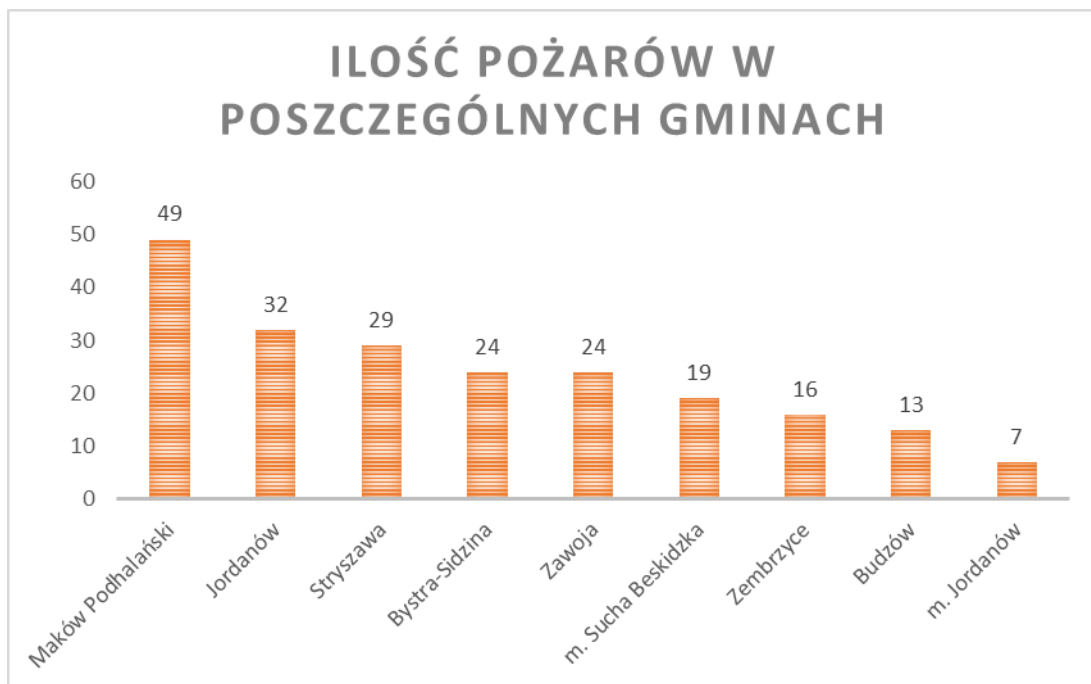


KOMENDA POWIATOWA PAŃSTWOWEJ STRAŻY POŻARNEJ W SUCHEJ BESKIDZKIEJ



Wady środków transportu	10
Nieostrożność Osób Dorosłych (NOD) przy posługiwaniu się ogniem otwartym, w tym papierosy, zapalniczki	5
NOD w pozostałych przypadkach	5
NOD przy wypalaniu pozostałości roślinnych na polach	3
Wady elektrycznych urządzeń grzewczych, w szczególności: piece, grzałki, kuchnie	2
Nieprawidłowa eksploatacja urządzeń i instalacji elektrycznych	1
Wady urządzeń grzewczych na paliwo ciekłe	1
Wady urządzeń mechanicznych	1
Wyładowania atmosferyczne	1
Požary jako następstwo innych miejscowych zagrożeń	1

Najwięcej pożarów powstało w gminie Maków Podhalański – 49. Graficzne porównanie ilości pożarów znajduje się poniżej.



Najwięcej pożarów przypadło na miesiące marzec-kwiecień co związane jest z wiosennym wypalaniem traw.



KOMENDA POWIATOWA PAŃSTWOWEJ STRAŻY POŻARNEJ W SUCHEJ BESKIDZKIEJ



Miejscowe zagrożenia

W analizowanym okresie odnotowaliśmy spadek ilości miejscowych zagrożeń z 939 w 2017 r. do 783 w 2018 r.

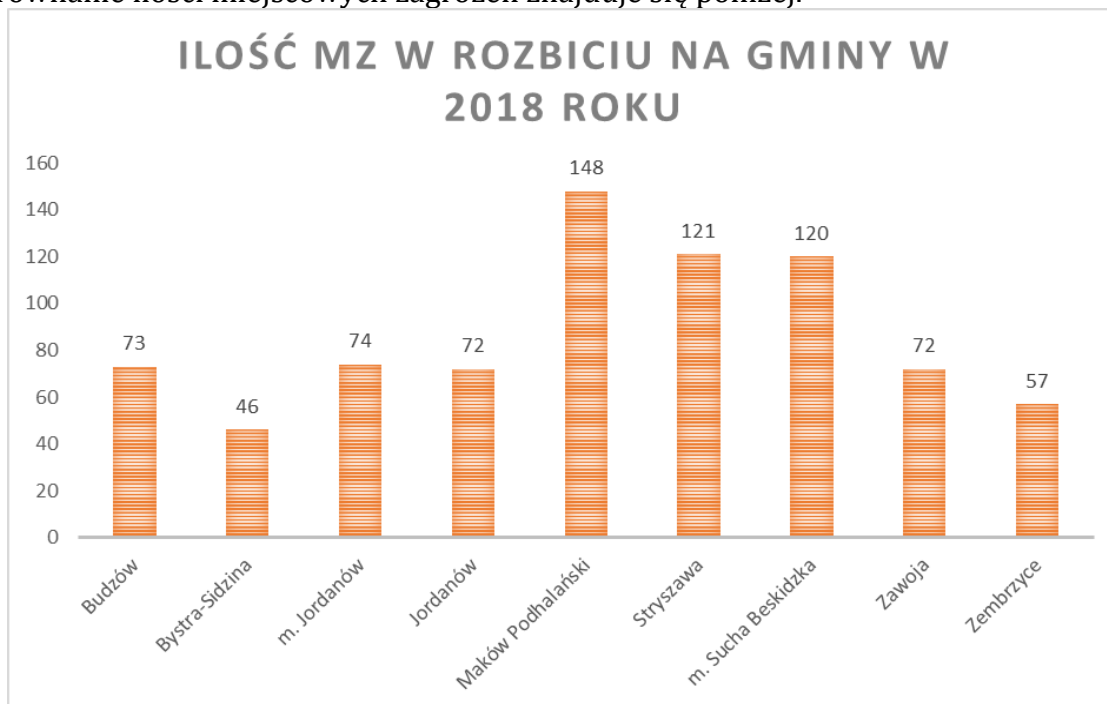
gmina	RAZEM	małe	lokalne	średnie
Budzów	73	4	69	0
Bystra-Sidzina	46	2	44	0
m. Jordanów	74	9	65	0
Jordanów	72	5	66	1
Maków Podhalański	148	18	129	1
Stryżawa	121	22	98	1
m. Sucha Beskidzka	120	12	106	2
Zawoja	72	13	58	1
Zembrzyce	57	8	48	1
	783	93	683	7



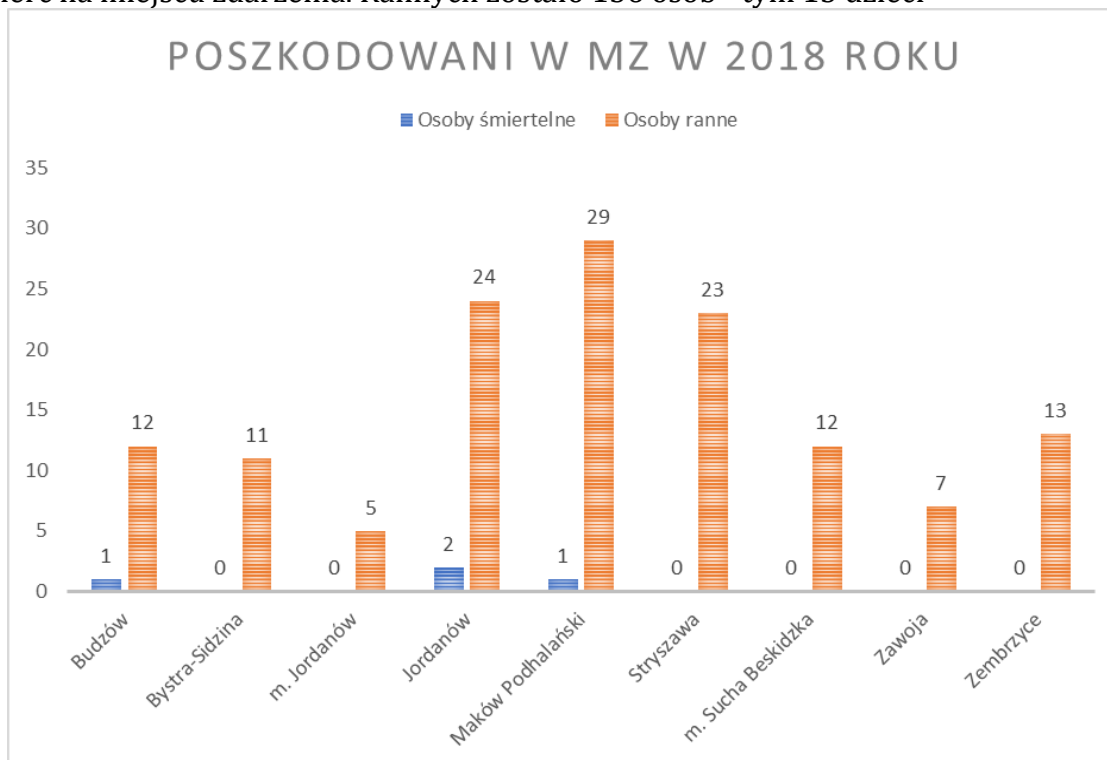
KOMENDA POWIATOWA PAŃSTWOWEJ STRAŻY POŻARNEJ W SUCHEJ BESKIDZKIEJ



Najwięcej MZ powstało na terenie gminy Maków Podhalański – 148. Graficzne porównanie ilości miejscowych zagrożeń znajduje się poniżej.



W wypadkach drogowych i innych miejscowych zagrożeniach 4 osoby poniosły śmierć na miejscu zdarzenia. Rannych zostało 136 osób - tym 15 dzieci





KOMENDA POWIATOWA PAŃSTWOWEJ STRAŻY POŻARNEJ W SUCHEJ BESKIDZKIEJ



Wśród prawdopodobnych przyczyn powstania miejscowych zagrożeń najczęściej mamy do czynienia z nietypowe zachowania się zwierząt, owadów stwarzające zagrożenie (usuwanie gniazd os i szerszeni) – 293. Przyczyny miejscowych opisuje poniższa tabela:

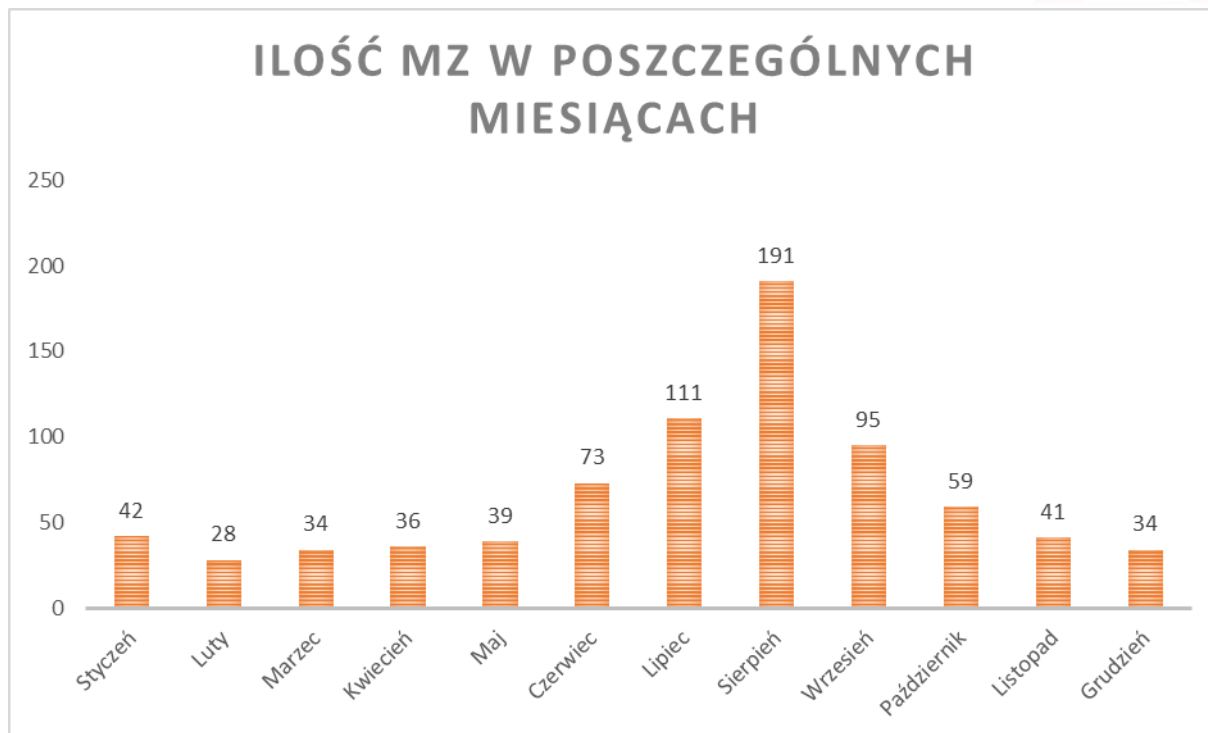
Przypuszczalna przyczyna miejscowego zagrożenia	Ilość zdarzeń
Nietypowe zachowania się zwierząt, owadów stwarzające zagrożenie	293
Niezachowanie zasad bezpieczeństwa ruchu środków transportu	153
Inne przyczyny	116
Huragany, silne wiatry, tornada	52
Wady środków transportu	43
Nieustalone	42
Celowe działanie człowieka	28
Gwałtowne opady atmosferyczne	19
Nieumyślne działanie człowieka	11
Nieprawidłowa eksploatacja środków transportu	6
Wady urządzeń ogrzewczych (innych niż elektryczne)	4
Nieprawidłowe wykonanie prac instalacyjnych, remontowych, montażowych, budowlanych	3
Wady urządzeń i instalacji gazowych, w szczególności: zbiorniki, przewody, odbiorniki gazu	2
Nieprawidłowa eksploatacja urządzeń gazowych	2
Uszkodzenia sieci i instalacji przesyłowych, doprowadzających, odprowadzających media komunalne i technologiczne (w opisie należy podać, jakie medium)	2
Niewłaściwe zabezpieczenie hodowanych zwierząt, owadów, gadów, ptaków	2
Wady urządzeń mechanicznych	1
Nieprawidłowe technologie składowania	1
Wady zbiorników ciśnieniowych	1
Gwałtowne przybory wód, zatory lodowe	1
Uszkodzenia, zaniedbania w utrzymaniu szlaków komunikacyjnych	1

Najwięcej miejscowych zagrożeń powstało w miesiącu sierpniu – 191, związane to było z usuwaniem gniazd os i szerszeniu, które stwarzały zagrożenie.

Graficzne porównanie ilości miejscowych zagrożeń znajduje się poniżej.



KOMENDA POWIATOWA PAŃSTWOWEJ STRAŻY POŻARNEJ W SUCHEJ BESKIDZKIEJ





KOMENDA POWIATOWA PAŃSTWOWEJ STRAŻY POŻARNEJ W SUCHEJ BESKIDZKIEJ



22 kwietnia 2018r. o godzinie 13:00 do stanowiska kierowania komendanta powiatowego wpłynęła informacja o wybuchu gazu w jednym z mieszkań na drugim piętrze w Suchej Beskidzkiej na ulicy Mickiewicza. Po przybyciu na miejsce strażacy zastali widoczne uszkodzenia zewnętrzne budynku (ściana zewnętrzna mieszkania całkowicie zniszczona), pożar butli z gazem w tym mieszkaniu, część mieszkańców samodzielnie opuściła lokale. Strażacy zabezpieczyli miejsce zdarzenia taśmą ostrzegawczą i stożkami ostrzegawczymi. Przybyłe na miejsce patrole policji wydzieliły strefę i zamknęły ruch na ulicy Mickiewicza. Strażacy zabezpieczeni w ODO przystąpili do gaszenia palącej się butli z gazem. Równocześnie z gaszeniem ewakuowano trzy osoby z pozostałych mieszkań. Butlę, po ugaszeniu wyniesiono na zewnątrz w miejsce bezpieczne. Sprawdzone kamerą termowizyjną i czujnikiem wielogazowym miejsce wybuchu. Następnie odgruzowano miejsce zdarzenia w celu wykluczenia obecności osób poszkodowanych. Na polecenie Inspektora Nadzoru Budowlanego został zabezpieczony strop stemplami budowlanymi, które na miejsce zdarzenia dostarczyli pracownicy Urzędu Miasta. Czynności wyjaśniające przyczynę zdarzenia prowadzi Policja. Podczas zdarzenia nikt z mieszkańców nie ucierpiał.





KOMENDA POWIATOWA PAŃSTWOWEJ STRAŻY POŻARNEJ W SUCHEJ BESKIDZKIEJ



08.05.2018r. o godz. 17:34, SKKP w Suchej Beskidzkiej otrzymało informację o pożarze budynku mieszkalnego w wyniku wybuchu gazu propan- butan w miejscowości Osielec. W wyniku zdarzenia jeden z mieszkańców został poszkodowany. Po udzieleniu kwalifikowanej pierwszej pomocy na miejscu zdarzenia osoba została przekazana zespołowi ratownictwa medycznego. Dalsze działania podmiotów ratowniczo- gaśniczych polegały na podaniu dwóch prądów gaśniczych wody w natarciu zewnętrznym na palący się częściowo zawalony budynek. Następnie podzielono teren działań na dwa odcinki bojowe. Kontynuowano działania ratowniczo- gaśnicze po przez sprawienie dwóch drabin przystawnych do dachu budynku, wykonano otwory oddymiające i podano dwa dodatkowe prądy wody przez wykonane otwory. W kolejnej fazie działań wprowadzono rotę gaśniczą do budynku celem odnalezienia i ewakuacji butli z gazem. Częściowo opaloną butlę schłodzono wodą równocześnie monitorując jej temperaturę przy użyciu kamery termowizyjnej. Po lokalizacji pożaru i rozpoznaniu stopnia zniszczenia budynku wprowadzono do środka budynku rotę gaśniczą celem dogaszenia pożaru. Po całkowitym ugaszeniu pożaru, pod nadzorem Powiatowego Inspektora Nadzoru Budowlanego, przy użyciu stempli drewnianych zabezpieczono uszkodzony budynek. Po zakończeniu działań ratowniczo- gaśniczych miejsce zdarzenia przekazano Policji, która prowadzi dalsze czynności służbowe. W działaniach ratowniczo- gaśniczych, które trwały 2 godz.55min. udział brało 13 zastępów ratowniczo- gaśniczych.



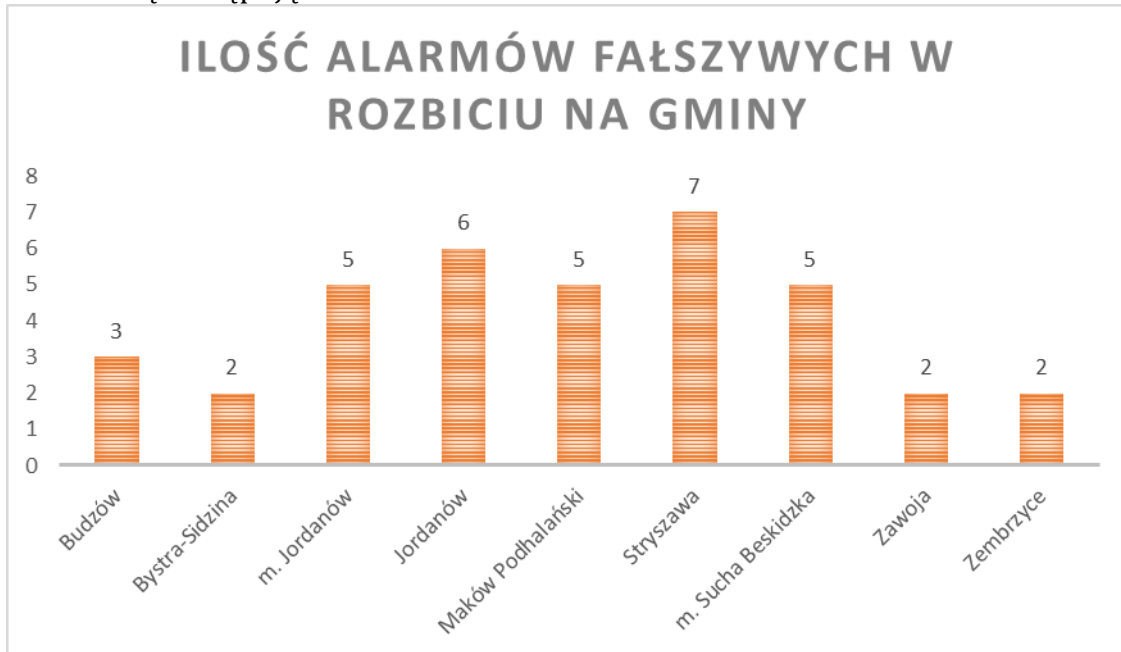


KOMENDA POWIATOWA PAŃSTWOWEJ STRAŻY POŻARNEJ W SUCHEJ BESKIDZKIEJ



Alarmy fałszywe

W 2018 r. zanotowaliśmy 37 alarmów fałszywych (31 w dobrej wierze, 5 z instalacji wykrywania, 1 alarm złośliwy). Statystyka wywoływania alarmów fałszywych przedstawia się następująco:





KOMENDA POWIATOWA PAŃSTWOWEJ STRAŻY POŻARNEJ W SUCHEJ BESKIDZKIEJ



Skuteczność jednostek ochrony przeciwpożarowej w 2018 roku

Jednym ze wskaźników skuteczności działania jednostek straży pożarnych w walce z pożarami i przy likwidacji skutków innych miejscowych zagrożeń jest stosunek wartości mienia zniszczonego wskutek powstałych zagrożeń do wartości mienia uratowanego podczas tych działań, a zagrożonego bezpośrednim zniszczeniem.

W omawianym roku szacunkowe straty w mieniu wyniosły ogółem 6 712 300 zł jest to mniej o 2 726 900 zł niż w roku 2017. W tym straty podczas pożarów 2 666 600 zł, a podczas miejscowych zagrożeń 4 045 700zł,

Ogólna wartość uratowanego mienia szacuje się na poziomie 126 209 000 zł, w tym podczas pożarów uratowano mienie o wartości 117 219 000 zł oraz podczas miejscowych zagrożeń 8 990 000 zł, co świadczy pozytywnie o efektywności akcji ratowniczych.

Szczegółowy wykaz strat i mienia uratowanego przedstawia załącznik nr 4.

Udział sił i środków w działaniach ratowniczych w 2018 roku

W 2018r. w działaniach ratowniczo-gaśniczych bez alarmów fałszywych na terenie powiatu brało udział 2068 zastępów straży pożarnych w tym 842 PSP, 1028 OSP w KSRG, 198 z poza KSRG. W akcjach ratowniczo – gaśniczych udział wzięło 8 975 strażaków, w tym 2732 z PSP, 5148 ratowników z OSP w KSRG oraz 1095 ratowników z OSP z poza KSRG.

Dla zobrazowania ilości interwencji, w załączniku nr 1, podajemy zbiorcze zestawienie podstawowych danych statystycznych o pożarach, oraz miejscowych zagrożeniach w powiecie suskim w 2017 i 2018r. Natomiast ilość wyjazdów poszczególnych jednostek OSP przedstawiają załączniki nr 2 i 3.

Szkolenia kwalifikacyjne i doskonalące funkcyjnych OSP w 2018 roku.

Realizując założenia, zapotrzebowania oraz harmonogram szkoleń kwalifikacyjnych oraz doskonalących 2018r., Komenda Powiatowa Państwowej Straży Pożarnej w Suchej Beskidzkiej zorganizowała i przeprowadziła następujące szkolenia dla druhów OSP:

- Szkolenie dowódców – 22
- Szkolenie podstawowej strażaka OSP – 113



**KOMENDA POWIATOWA
PAŃSTWOWEJ STRAŻY POŻARNEJ
W SUCHEJ BESKIDZKIEJ**



Załącznik nr 1

Zestawienie pożarów i innych zagrożeń na terenie obejmującym powiat suski za okres 2018 roku, w których likwidacji brały udział jednostki straży pożarnych

		RODZAJ ZDARZENIA							
		Ogółem zdarzeń		Pożary		Miejsc. zagrożenia		Alarmy fałszywe	
		rok		rok		rok		rok	
Lp.	Powiat/Gmina	2017	2018	2017	2018	2017	2018	2017	2018
1	Budzów	80	89	17	13	60	73	3	3
2	Bystra-Sidzina	116	72	41	24	73	46	2	2
3	m. Jordanów	74	86	16	7	54	74	4	5
4	Jordanów	137	110	37	32	95	72	5	6
5	Maków Podhalański	301	202	79	49	219	148	3	5
6	Stryszawa	167	157	33	29	131	121	3	7
7	m. Sucha Beskidzka	172	144	33	19	134	120	5	5
8	Zawoja	139	98	28	24	107	72	4	2
9	Zembrzyce	79	75	11	16	66	57	2	2
RAZEM:		1265	1033	295	213	939	783	31	37
Wzrost[%] do roku ubiegłego		-	-18,3 %	-	-27,8 %	-	-16,6 %	-	19,4 %



KOMENDA POWIATOWA
PAŃSTWOWEJ STRAŻY POŻARNEJ
W SUCHEJ BESKIDZKIEJ



Załącznik nr 2

Udział jednostek OSP w KSRG w działaniach ratowniczo - gaśniczych w roku 2018

P – pożar, MZ – miejscowe zagrożenie, AF – alarm fałszywy, CZ- ćwiczenia, PZR – przekazanie na zabezpieczenie powiatu

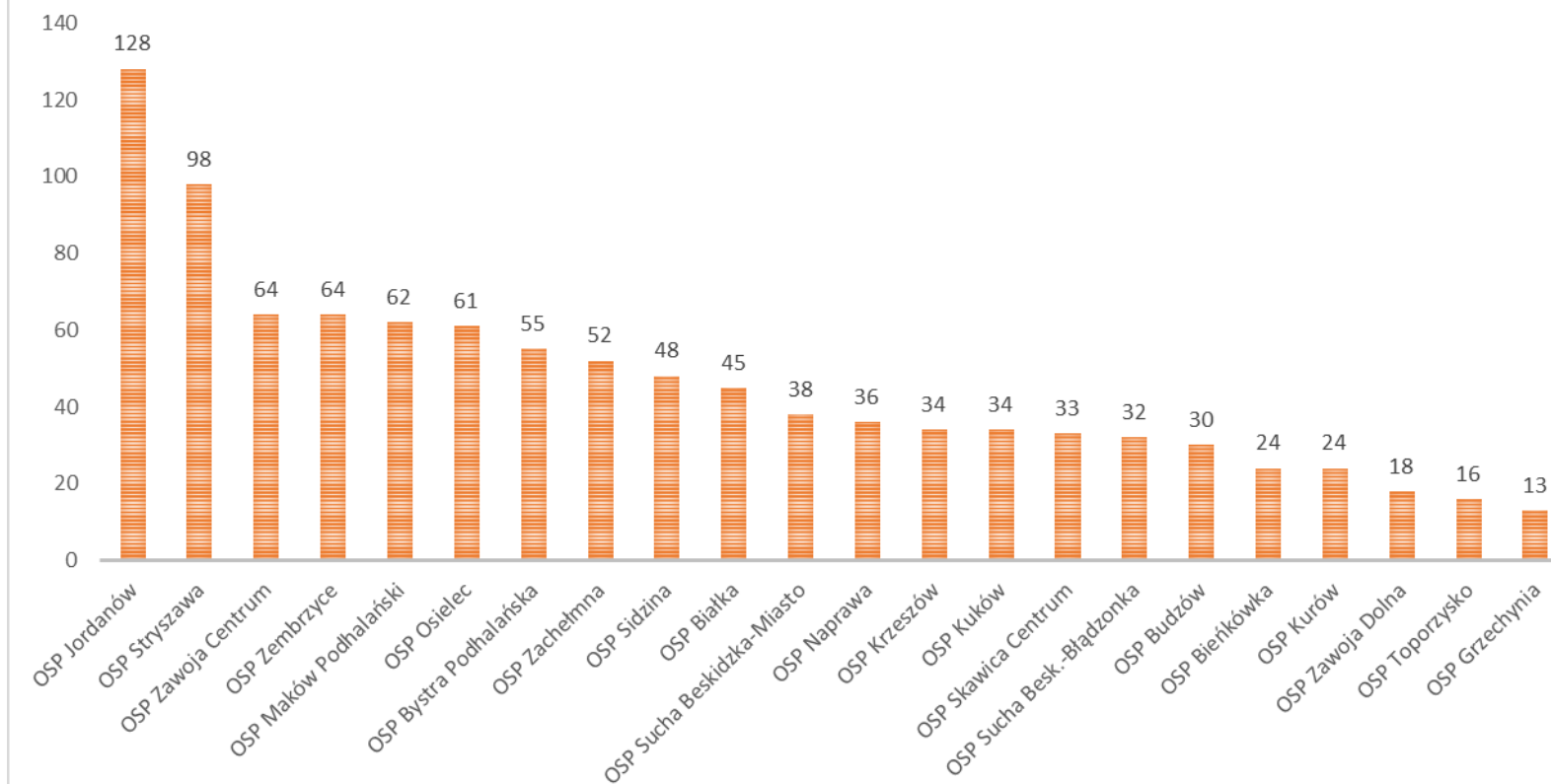
Jednostka	P	MZ	AF	CZ	PZR	Razem
OSP Jordanów	18	100	4	6	0	128
OSP Stryszawa	22	69	2	4	1	98
OSP Zawoja Centrum	14	45	2	3	0	64
OSP Zembrzyce	16	42	0	6	0	64
OSP Maków Podhalański	17	40	0	3	2	62
OSP Osielec	26	31	0	4	0	61
OSP Bystra Podhalańska	21	29	1	4	0	55
OSP Zachełmna	5	42	0	5	0	52
OSP Sidzina	19	22	1	6	0	48
OSP Białka	17	22	2	4	0	45
OSP Sucha Beskidzka-Miasto	8	13	0	17	0	38
OSP Naprawa	7	26	2	1	0	36
OSP Krzeszów	3	25	2	4	0	34
OSP Kuków	10	19	0	5	0	34
OSP Skawica Centrum	14	17	1	1	0	33
OSP Sucha Besk.-Bładzonka	5	9	0	1	17	32
OSP Budzów	8	16	1	5	0	30
OSP Bieńkówka	10	8	0	6	0	24
OSP Kurów	5	16	0	3	0	24
OSP Zawoja Dolna	7	10	0	1	0	18
OSP Toporzysko	11	3	1	1	0	16
OSP Grzechynia	8	5	0	0	0	13



KOMENDA POWIATOWA PAŃSTWOWEJ STRAŻY POŻARNEJ W SUCHEJ BESKIDZKIEJ



IŁOŚĆ WYJAZDÓW OSP W KSRG DO ZDARZEŃ W 2018R.





KOMENDA POWIATOWA
PAŃSTWOWEJ STRAŻY POŻARNEJ
W SUCHEJ BESKIDZKIEJ



Załącznik nr 3

Udział jednostek OSP poza KSRG w działaniach ratowniczo - gaśniczych w roku 2018

P – pożar, MZ – miejscowe zagrożenie, AF – alarm fałszywy, CZ- ćwiczenia

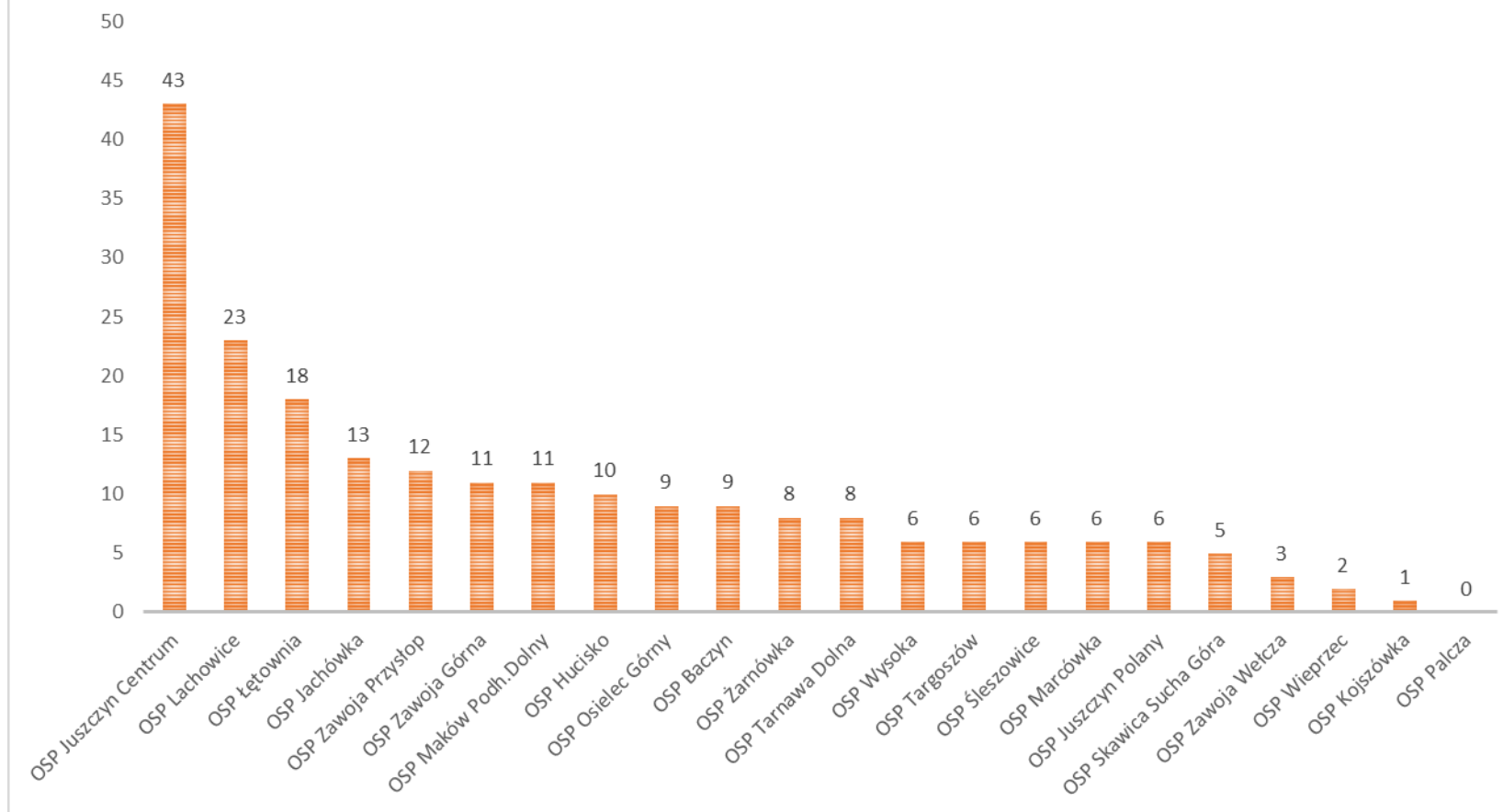
Jednostka	P	MZ	AF	CZ	Razem
OSP Juszczyń Centrum	16	26	0	1	43
OSP Lachowice	7	14	0	2	23
OSP Łętownia	4	12	1	1	18
OSP Jachówka	6	3	0	4	13
OSP Zawoja Przysłop	3	8	0	1	12
OSP Zawoja Górna	4	6	0	1	11
OSP Maków Podh.Dolny	2	9	0	0	11
OSP Hucisko	4	5	0	1	10
OSP Osielec Górny	6	2	0	1	9
OSP Baczyn	3	1	0	5	9
OSP Żarnówka	4	4	0	0	8
OSP Tarnawa Dolna	4	2	0	2	8
OSP Wysoka	5	0	0	1	6
OSP Targoszów	0	4	0	2	6
OSP Śleszowice	3	1	0	2	6
OSP Marcówka	3	1	0	2	6
OSP Juszczyń Polany	2	4	0	0	6
OSP Skawica Sucha Góra	2	2	0	1	5
OSP Zawoja Wełcza	0	2	0	1	3
OSP Wieprzec	0	1	0	1	2
OSP Kojszówka	0	1	0	0	1
OSP Palcza	0	0	0	0	0



KOMENDA POWIATOWA PAŃSTWOWEJ STRAŻY POŻARNEJ W SUCHEJ BESKIDZKIEJ



IŁOŚC WYJAZDÓW OSP POZA KSRG DO ZDARZEŃ W 2018R.





**KOMENDA POWIATOWA
PAŃSTWOWEJ STRAŻY POŻARNEJ
W SUCHEJ BESKIDZKIEJ**



Załącznik nr 4

Straty i mienie uratowane w 2018r. w rozbiciu na jednostkę administracyjną w zł.

LP.	Podział administracyjny	POŻARY					MIEJSCOWE ZAGROŻENIA				
		OGÓŁEM			Średnio na 1 zdarz		OGÓŁEM			Średnio na 1 zdarz	
		straty	w tym budynki	mienie uratowane	straty	w tym budynki	straty	w tym budynki	mienie uratowane	straty	w tym budynki
1	Budzów	140 000,00	48 000,00	970 000,00	1 600,00	500,00	270 000,00	0,00	106 000,00	3 100,00	0,00
2	Bystra-Sidzina	429 000,00	249 000,00	3 860 000,00	6 100,00	3 500,00	166 000,00	0,00	0,00	2 300,00	0,00
3	m. Jordanów	14 000,00	4 000,00	100 000,00	100,00	0,00	215 600,00	8 100,00	0,00	2 600,00	100,00
4	Jordanów	495 000,00	271 500,00	2 730 000,00	4 700,00	2 600,00	386 000,00	0,00	300 000,00	3 700,00	0,00
5	Maków Podhalański	282 400,00	245 100,00	3 396 000,00	1 400,00	1 200,00	509 700,00	4 500,00	6 250 000,00	2 500,00	0,00
6	Stryżawa	134 500,00	85 800,00	2 660 000,00	800,00	500,00	358 500,00	2 000,00	0,00	2 300,00	0,00
7	m. Sucha Beskidzka	435 700,00	177 200,00	101 173 000,00	3 100,00	1 200,00	1 461 700,00	896 000,00	2 004 000,00	10 500,00	6 400,00
8	Zawoja	342 000,00	175 000,00	770 000,00	3 500,00	1 800,00	186 000,00	31 500,00	330 000,00	1 900,00	300,00
9	Zembrzyce	394 000,00	374 000,00	1 560 000,00	5 300,00	5 100,00	492 200,00	0,00	0,00	6 700,00	0,00
RAZEM:		2 666 600,00	1 629 600,00	117 219 000,00	26 600,00	16 400,00	4 045 700,00	942 100,00	8 990 000,00	35 600,00	6 800,00