

Klin podatkowo-składkowo-transferowy wg OECD

Klin podatkowo-składkowo-transferowy wg OECD

- ✓ Analiza obciążeń wynagrodzeń w postaci podatków bezpośrednich oraz składek wraz z otrzymywanymi transferami społecznymi.
- ✓ Uwzględnia wpływ sytuacji rodzinnej na obciążenie.
- ✓ Pozwala porównać sytuację dla tych samych pracowników pomiędzy krajami OECD oraz pomiędzy latami.
- ✓ Raport, metodologia oraz wyniki analiz publicznie dostępne na stronach OECD.
- ✓ Na podstawie corocznej publikacji OECD „Taxing wages”. Najnowsza edycja:
- ✓ OECD (2023), Taxing Wages 2023: Indexation of Labour Taxation and Benefits in OECD Countries, OECD Publishing, Paris, <https://doi.org/10.1787/8c99fa4d-en>.

Klin podatkowo-składkowo-transferowy wg OECD

składki pracodawcy + ZUS pracownika + NFZ + PIT – świadczenia rodzinne płaca brutto + składki pracodawcy

- ✓ Całkowite obciążenia w stosunku do całkowitych kosztów pracy;
- ✓ Dla przykładowych pracowników:
 - Zarabiających 67%, 100% i 167% przeciętnego wynagrodzenia w danym kraju – dzięki temu wyniki są porównywalne
 - Z dziećmi lub bez dzieci
 - Singiel lub z małżonkiem, gdzie małżonek nie pracuje lub zarabia 67% lub 100% przeciętnego wynagrodzenia

Klin podatkowo-składkowo-transferowy wg OECD

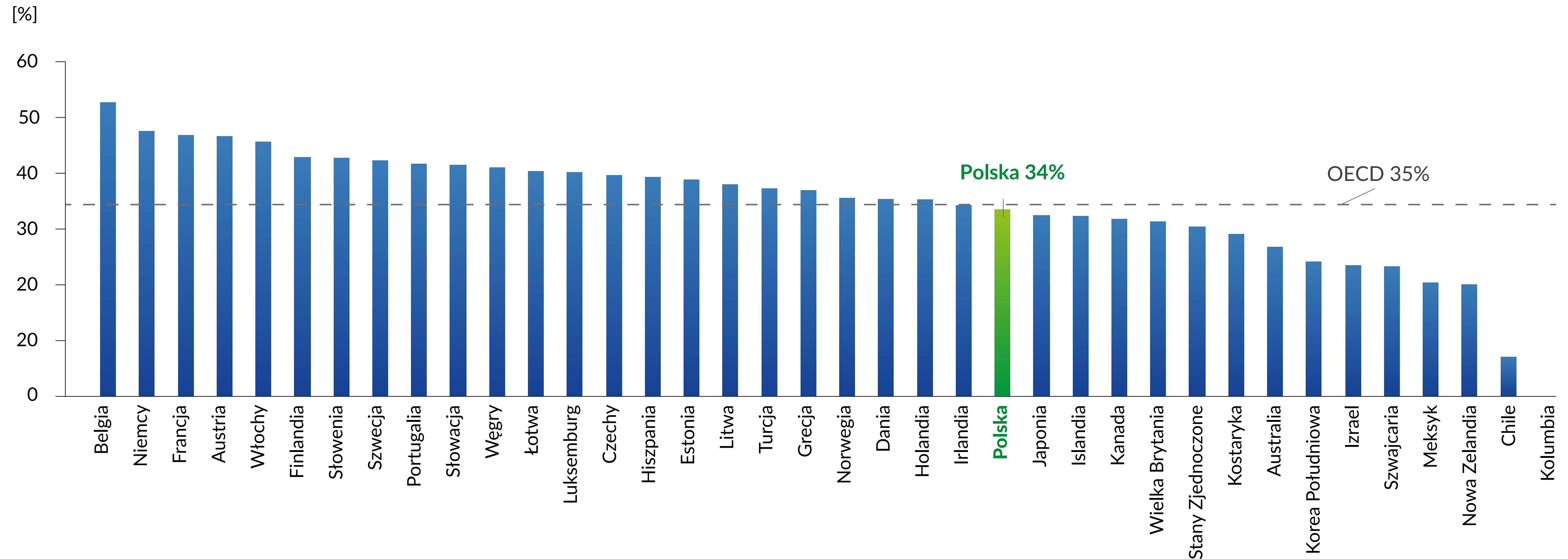
- ✓ W modelu OECD dla 2022 roku zostały uwzględnione zmiany podatkowe wprowadzone w efekcie programu Niskie Podatki. To m.in.
 - zmniejszenie pierwszej stawki PIT z 17 do 12%,
 - zwiększenie kwoty wolnej do 30 000 zł,
 - zlikwidowanie odliczenia składki zdrowotnej od podatku.
- ✓ Według najnowszej publikacji w 2022 roku klin podatkowy dla przeciętnego pracownika był w Polsce **niższy niż w 23 krajach OECD** a wyższy niż w 14 państwach. Był również najniższy spośród krajów UE będących członkami OECD.
- ✓ Wynosił on **33,6% i był nieznacznie mniejszy niż średnia dla państw OECD (34,6%)**. Najwyższy klin w wysokości ok. 53% występuje w Belgii.

Zmiany w wysokości klina w wyniku reformy z 2022 r.

- ✓ W 2022 roku klin podatkowo-składkowo-transferowy w Polsce spadł względem 2021 roku dla prawie wszystkich typów rodzin.
- ✓ W największym stopniu, o 2,9 p.p., klin podatkowy zmniejszył się dla singla bez dzieci zarabiającego 67% średniego wynagrodzenia.
- ✓ Również znaczący spadek klina (o 2,4 p.p.) odnotowało małżeństwo z 2 dziećmi, w których jeden z małżonków osiąga średnie wynagrodzenie.

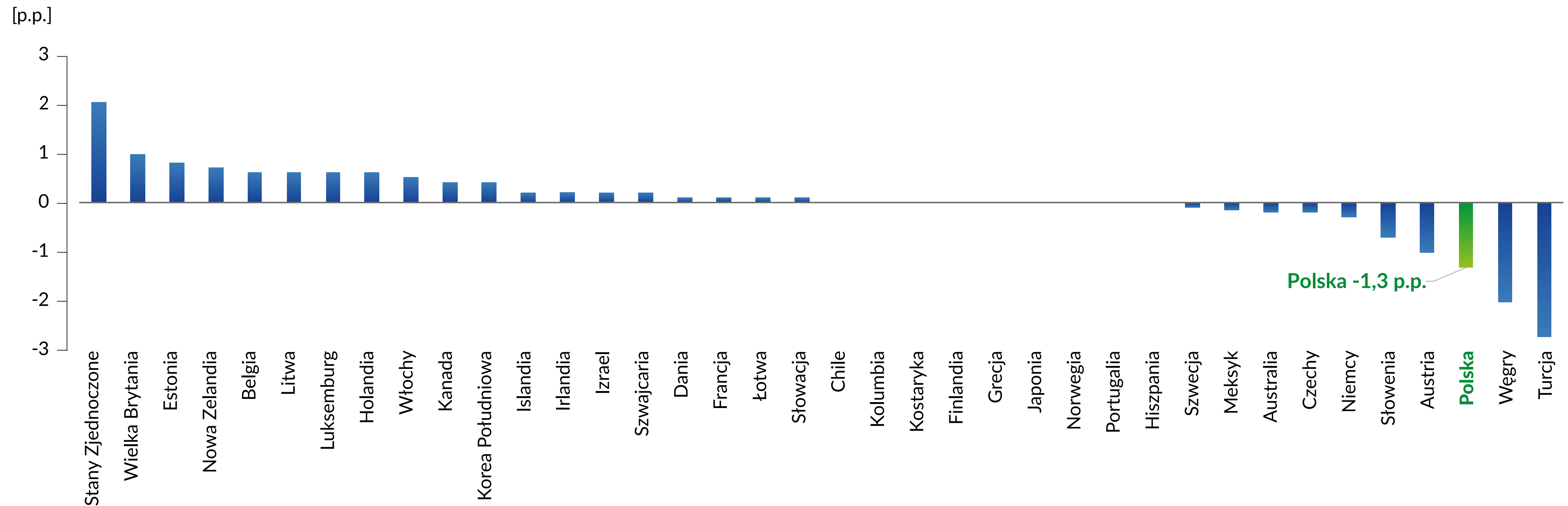
Typ rodziny	2021	2022	Różnica 2022-2021
Singiel (0 dzieci & 67%)	34,2%	31,3%	-2,9 p.p.
Singiel (0 dzieci & 100%)	34,9%	33,6%	-1,3 p.p.
Singiel (0 dzieci & 167%)	35,9%	35,5%	-0,4 p.p.
Małżeństwo (0 dzieci, 67% & 100%)	34,6%	32,7%	-1,9 p.p.
Małżeństwo (2 dzieci, 100% & 0)	14,3%	11,9%	-2,4 p.p.
Małżeństwo (2 dzieci, 100% & 67%)	22,7%	22,2%	-0,5 p.p.
Małżeństwo (2 dzieci, 100% & 100%)	24,9%	24,9%	0,0 p.p.

Klin podatkowo-składkowy wśród państw OECD (udział w kosztach pracy) w 2022 r.



Zmiany w wysokości klina w wyniku reformy z 2022 r.

Spadek **średniego klina o 1,3 p.p.** dla pracownika o średnim wynagrodzeniu był w Polsce **trzecim największym** wśród państw OECD w porównaniu do 2021 r.



Sprawiedliwy system podatkowy po 2022 r.

- ✓ W 2022 roku wzrosła progresywność polskiego systemu podatkowego mierzona według standardowych miar OECD, czyli różnicy między klinem podatkowym singla zarabiającego 250% i 50% oraz 167% i 67% średniego wynagrodzenia.
- ✓ Różnica między klinem dla 167-67% wzrosła o 2,5 p.p. z poziomu 1,7% do 4,2%.
- ✓ Oznacza to, że osoby osiągające **niższe dochody płacą proporcjonalnie mniej względem osób więcej zarabiających w 2022 r. niż w 2021 r.**

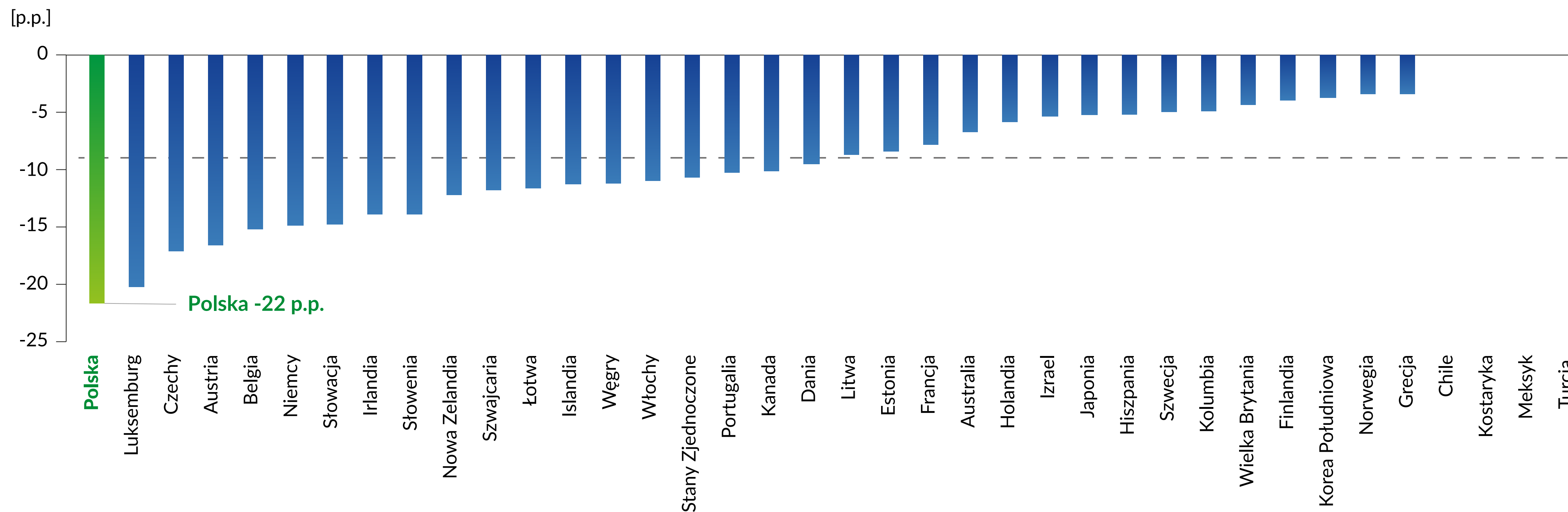
Sprawiedliwy system podatkowy po 2022 r. – szczególne wsparcie rodzin z dziećmi

- ☑ Spadek klina pomiędzy singlem a małżeństwem z dwójką dzieci, gdzie jedna osoba pracuje przy tym samym poziomie zarobków **w 2022 był najwyższy wśród państw OECD.**
- ☑ Wynosił on **ok. 22 p.p. przy dochodzie równym 100% przeciętnego wynagrodzenia.**
- ☑ Świadczy to o bardzo wysokim poziomie wsparcia rodzin w polskim systemie podatkowo-składkowo-transferowym.

Typ rodziny	Klin 2015	Klin 2021	Klin 2022
Singiel (0 dzieci & 67%)	35,0%	34,2%	31,3%
Singiel (0 dzieci & 100%)	35,7%	34,9%	33,6%
Małżeństwo (2 dzieci, 100% & 0)	30,6%	14,3%	11,9%
Małżeństwo (2 dzieci & 100% & 67%)	33,0%	22,7%	22,2%

Sprawiedliwy system podatkowy po 2022 r. – szczególne wsparcie rodzin z dziećmi

Różnica w klinie podatkowo-składkowo-transferowym między singlem bez dzieci, który zarabia 100% średniego wynagrodzenia, oraz małżeństwem z dwójką dzieci, gdzie jedna osoba zarabia 100% przeciętnego wynagrodzenia.



Dziękuję za uwagę



MinisterstwoFinansow
Krajowa Administracja Skarbowa



MF_GOV_PL
KAS_GOV_PL



gov.pl.finanse
gov.pl.kas



ministerstwo-finansow