


ZINTEGROWANY SYSTEM ROLNICZEJ INFORMACJI RYNKOWEJ

(podstawa prawna: ustawa o rolniczych badaniach rynkowych z dnia 30 marca 2001 r.)



RYNEK MIĘSA DROBIOWEGO

Nr 18 2022
12 maja 2022 r.

NOTOWANIA Z OKRESU: 2-8.05.2022r.

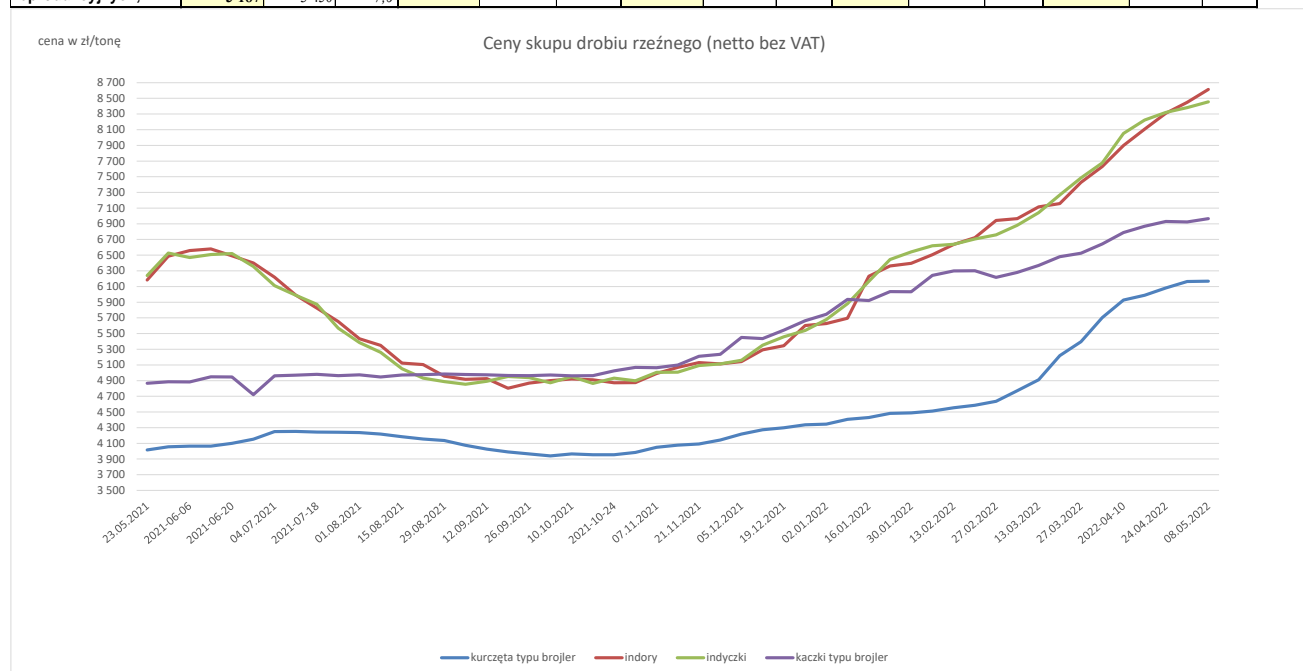
Badanie cen skupu i sprzedaży prowadzone jest na reprezentatywnej próbie, natomiast cen giełdowa na wybranych giełdach towarowych. Średnie ceny netto liczone są jako średnia ważona.

Średnie ceny skupu w zakładach drobiarskich

Z uwagi na zbyt małą ilość podmiotów przysyłających dane nie prezentujemy cen towarów we

wszystkich regionach (nie identyfikowalność danych rynkowych).

Ceny skupu drobiu rzeźnego za okres:		2-8.05.2022													
TOWAR	POLSKA			MAKROREGIONY*											
	08.05.2022	2022-05-01	Zmiana ceny [%]	PÓŁNOCNY			CENTRALNY			POŁUD-WSCHOD			ZACHODNI		
				08.05.2022	2022-05-01	Zmiana ceny [%]	08.05.2022	2022-05-01	Zmiana ceny [%]	08.05.2022	2022-05-01	Zmiana ceny [%]	08.05.2022	2022-05-01	Zmiana ceny [%]
kurczęta typu brojler	6 169	6 164	0,1	6 214	6 256	-0,7	6 164	6 132	0,5	6 397	6 597	-3,0	6 133	6 165	-0,5
indory	8 614	8 448	2,0	8 658	8 433	2,7	8 700	8 700	0,0	--	--	--	8 530	8 466	0,8
indyczki	8 455	8 382	0,9	8 605	8 444	1,9	8 450	8 400	0,6	8 500	8 300	2,4	8 317	8 288	0,3
kaczki typu brojler	6 966	6 924	0,6	--	--	--	--	--	--	--	--	--	--	--	--
gęsi typu brojler	--	--	--	--	--	--	--	--	--	--	--	--	--	--	--
gęsi tuczone	13 687	--	--	--	--	--	--	--	--	--	--	--	--	--	--
kury mięsne ze stad reprodukcyjnych,	3 187	3 450	-7,6	--	--	--	--	--	--	--	--	--	--	--	--



Porównanie aktualnych cen skupu i sprzedaży drobiu z zakładów drobiarskich (2-8.05.2022r) z cenami w analogicznym okresie 2020 i ubiegłym tygodniem i miesiącem

Towar	CENA [zł/kg]				OBROTY		
	8-5-2022	1-5-2022	9-5-2021	10-4-2022	Zmiana miesięczna	Zmiana tygodniowa	Zmiana roczna
Kurczęta typu brojler	6,17	6,16	3,91	5,93	4,0%	0,1%	57,8%
Indory	8,61	8,45	5,97	7,90	9,1%	2,0%	44,3%
Indyczki	8,46	8,38	6,12	8,05	5,0%	0,9%	38,2%
Kaczki typu brojler	6,97	6,92	4,74	6,79	2,6%	0,7%	47,1%
Tuszki kurcząt patroszonych 65% bez szyji	10,45	10,52	6,90	10,38	0,7%	-0,7%	51,5%
Tuszki kurcząt patroszonych 65% z szyjami	9,67	9,90	6,85	10,07	-4,0%	-2,4%	41,1%
Ćwiartki z kurczaka	7,92	7,96	4,95	8,17	-3,0%	-0,5%	60,1%
Filety z piersi kurczaka	22,98	23,05	14,46	22,71	1,2%	-0,3%	58,9%
Filety z piersi indyka	25,61	25,15	17,25	24,29	5,4%	1,8%	48,5%
Skrzydła z indyka	10,30	10,52	7,14	10,22	0,8%	-2,1%	44,2%
Udźce z indyka	18,70	18,51	11,74	18,14	3,1%	1,0%	59,3%
Podudzia z indyka	9,86	9,77	6,87	9,46	4,2%	0,9%	43,6%

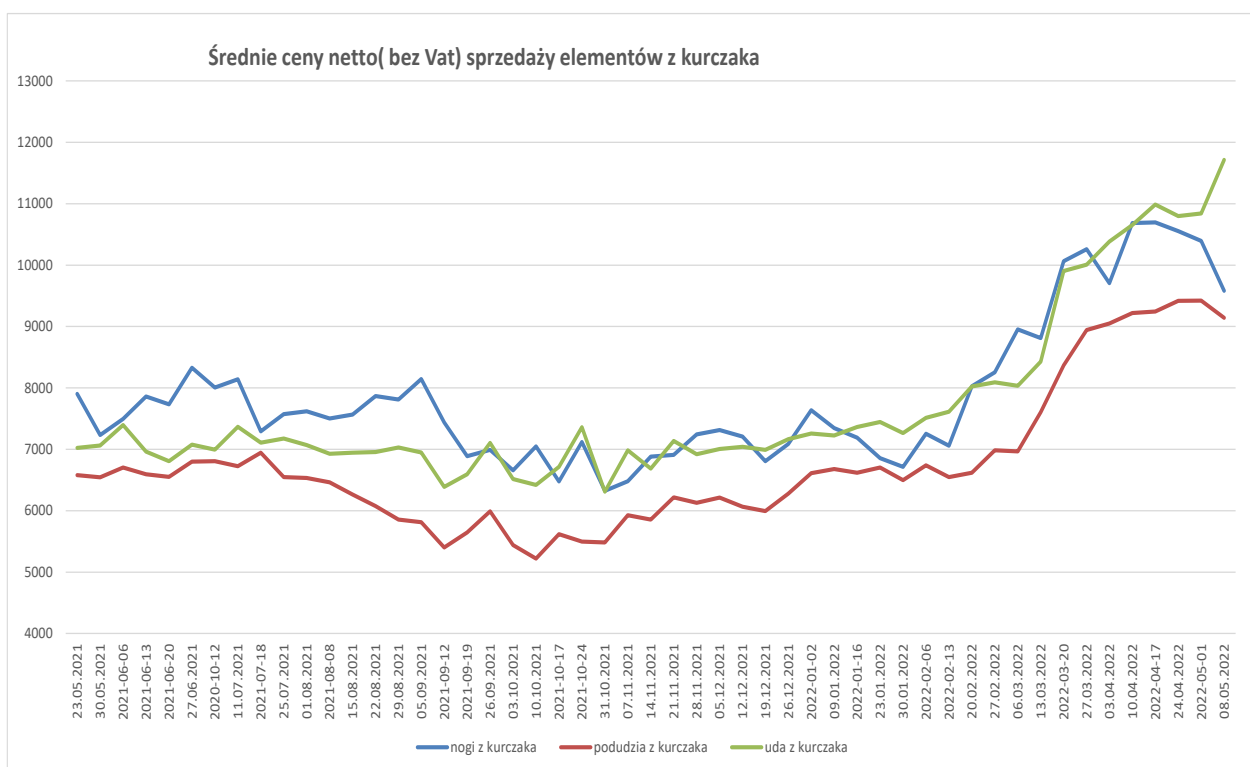
Średnia cena zakupu tuszek i filetów z kurczaka płacone przez podmioty handlu detalicznego w zł/kg Tydzień 18 (2-8.05.2022)

Towar	CENA [zł/kg]			
	08.05.2022	01.05.2022	Zmiana tygodniowa	Zmiana tygodniowa
Tuszki kurcząt patroszonych 65% kl A	9,77	11,32	-13,7%	↓
Filety z kurczaka	23,22	23,57	-1,5%	↓

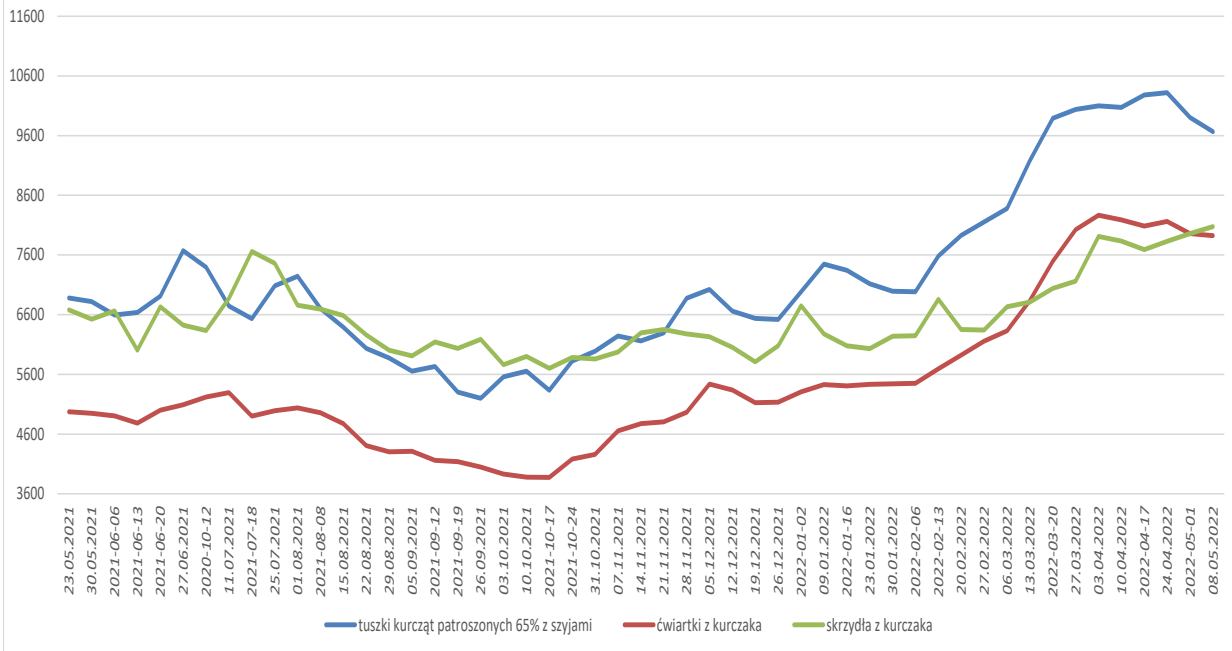
Średnie miesięczne ceny skupu kurcząt i indyków (typ brojler, w zł/kg)

Regiony	KURCZĘTA				
	POLSKA	Północny	Centralny	Poł-wsch	Zachodni
I 2022	4,45	4,46	4,43	4,81	4,47
II 2022	4,57	4,57	4,54	5,15	4,62
III 2022	5,21	5,29	5,17	6,33	5,20
IV 2023	6,42	6,09	6,03	6,60	5,99
Regiony	INDYKI				
	POLSKA	Północny	Centralny	Poł-wsch	Zachodni
I 2022	6,23	6,13	6,38	6,36	6,29
II 2022	6,69	6,59	6,74	6,95	6,76
III 2022	7,28	7,26	7,33	7,51	7,25
IV 2023	8,21	8,16	8,32	8,30	8,20

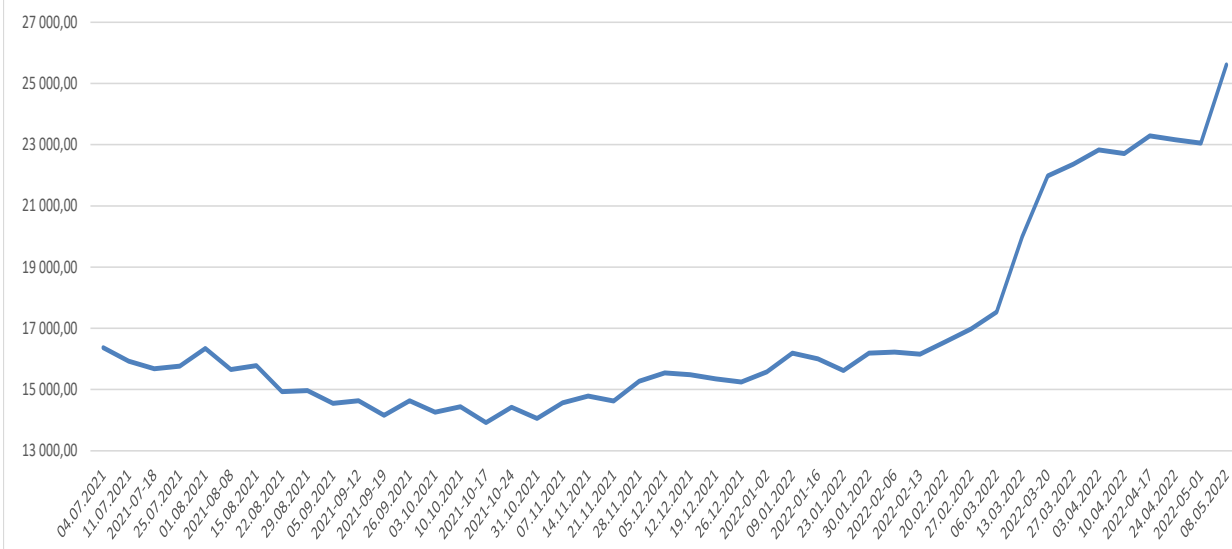
Ceny sprzedaży mięsa drobiowego na rynku KRAJOWYM za okres: 2-8.05.2022															
TOWAR	POLSKA			MAKROREGIONY*											
	08.05.2022	2022-05-01	Zmiana ceny [%]	PÓLNOCNY			CENTRALNY			POŁUD-WSCHOD			ZACHODNI		
				08.05.2022	2022-05-01	Zmiana ceny [%]	08.05.2022	2022-05-01	Zmiana ceny [%]	08.05.2022	2022-05-01	Zmiana ceny [%]	08.05.2022	2022-05-01	Zmiana ceny [%]
tuszki kurcząt patroszonych 65% bez szyj	10 449	10 523	-0,7	10 310	10 650	-3,2	10 506	10 612	-1,0	--	--	--	10 341	10 335	0,1
tuszki kurcząt patroszonych 65% z szyjami	9 665	9 902	-2,4	10 057	10 082	-0,2	9 678	9 895	-2,2	9 293	9 829	-5,5	9 797	10 275	-4,7
tuszki indyków patroszonych 73%	14 559	12 624	15,3	13 392	13 126	2,0	14 430	12 450	15,9	--	--	--	14 955	13 539	10,5
ćwiartki z kurczaka	7 922	7 960	-0,5	8 111	8 003	1,3	7 936	7 927	0,1	7 635	7 674	-0,5	7 815	8 077	-3,2
skrzydła z kurczaka	8 077	7 960	1,5	9 001	9 104	-1,1	7 912	7 638	3,6	7 260	7 274	-0,2	8 135	8 687	-6,4
filety z piersi kurczaka	22 979	23 049	-0,3	23 329	22 882	2,0	23 062	23 169	-0,5	22 562	22 667	-0,5	22 086	22 465	-1,7
nogi z kurczaka	9 581	10 395	-7,8	9 582	9 690	-1,1	9 557	10 542	-9,3	10 510	10 730	-2,1	10 111	10 596	-4,6
podudzia z kurczaka	9 141	9 423	-3,0	9 131	9 990	-8,6	9 044	9 285	-2,6	10 167	10 317	-1,4	9 511	9 771	-2,7
uda z kurczaka	11 715	10 841	8,1	10 114	10 014	1,0	12 578	11 144	12,9	10 134	10 198	-0,6	9 598	9 722	-1,3
filety z piersi indyka	25 609	25 150	1,8	25 346	25 123	0,9	24 840	24 620	0,9	--	--	--	26 139	25 304	3,3
skrzydła z indyka	10 299	10 520	-2,1	10 162	10 063	1,0	11 380	11 230	1,3	--	--	--	10 417	10 650	-2,2
udźce z indyka	18 696	18 511	1,0	18 126	18 117	0,0	16 490	17 840	-7,6	--	--	--	20 935	20 908	0,1
podudzia z indyka	9 861	9 769	0,9	9 940	9 903	0,4	9 460	9 620	-1,7	--	--	--	10 169	10 672	-4,7
wątroby z kurczaka	4 701	4 664	0,8	4 626	4 542	1,9	4 841	4 809	0,7	6 742	6 778	-0,5	3 996	4 091	-2,3
wątroby z indyka	7 370	7 629	-3,4	8 092	7 944	1,9	8 110	8 090	0,2	--	--	--	6 628	6 672	-0,7

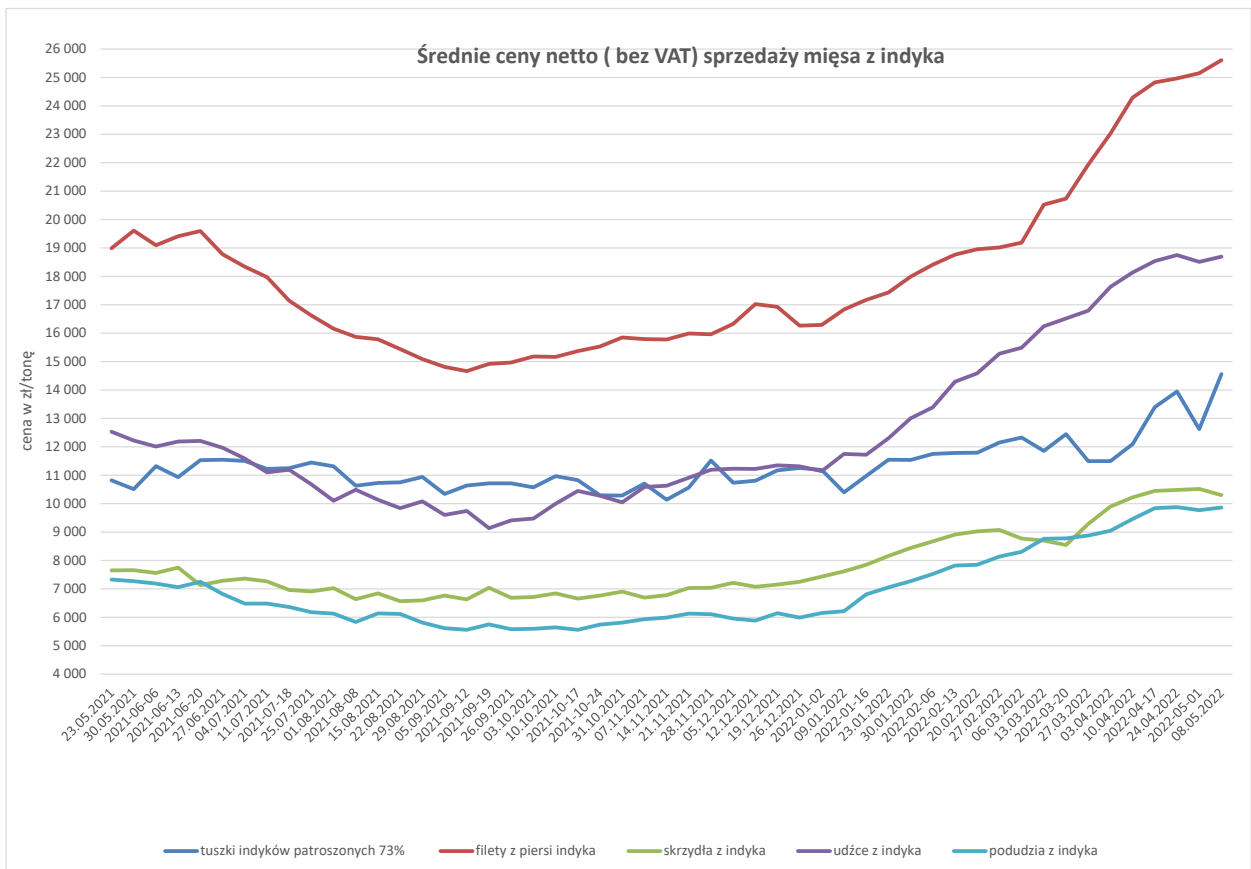
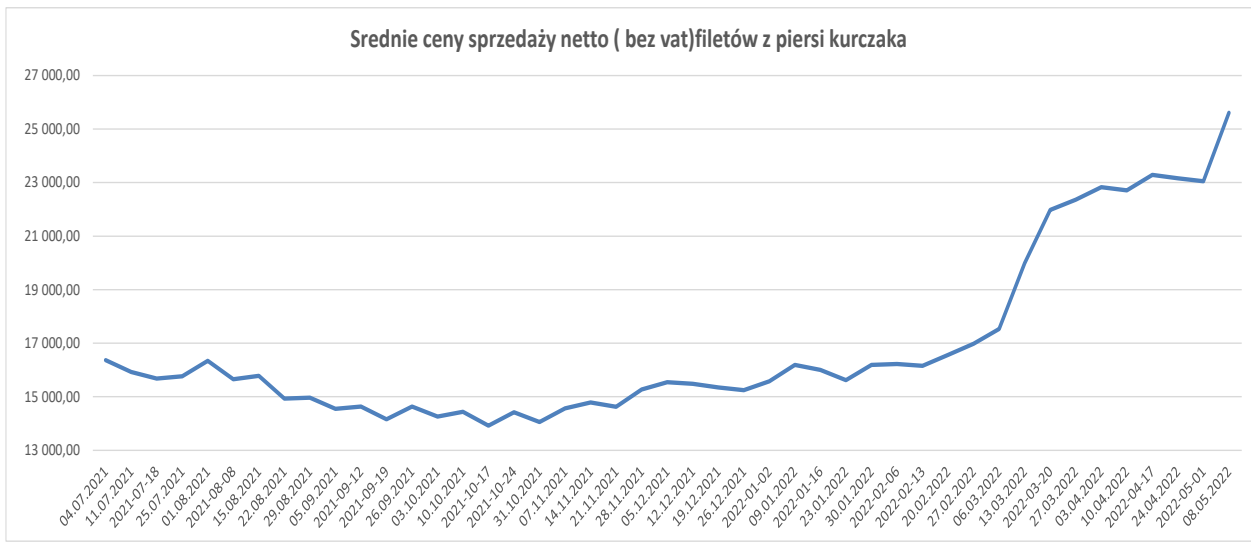


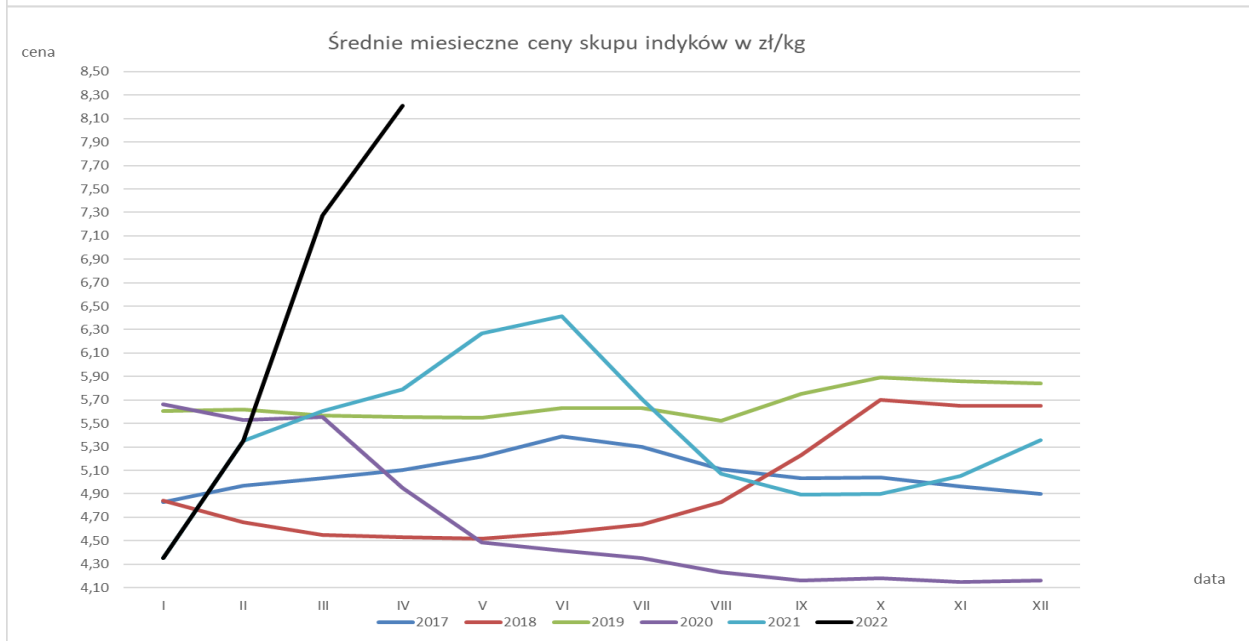
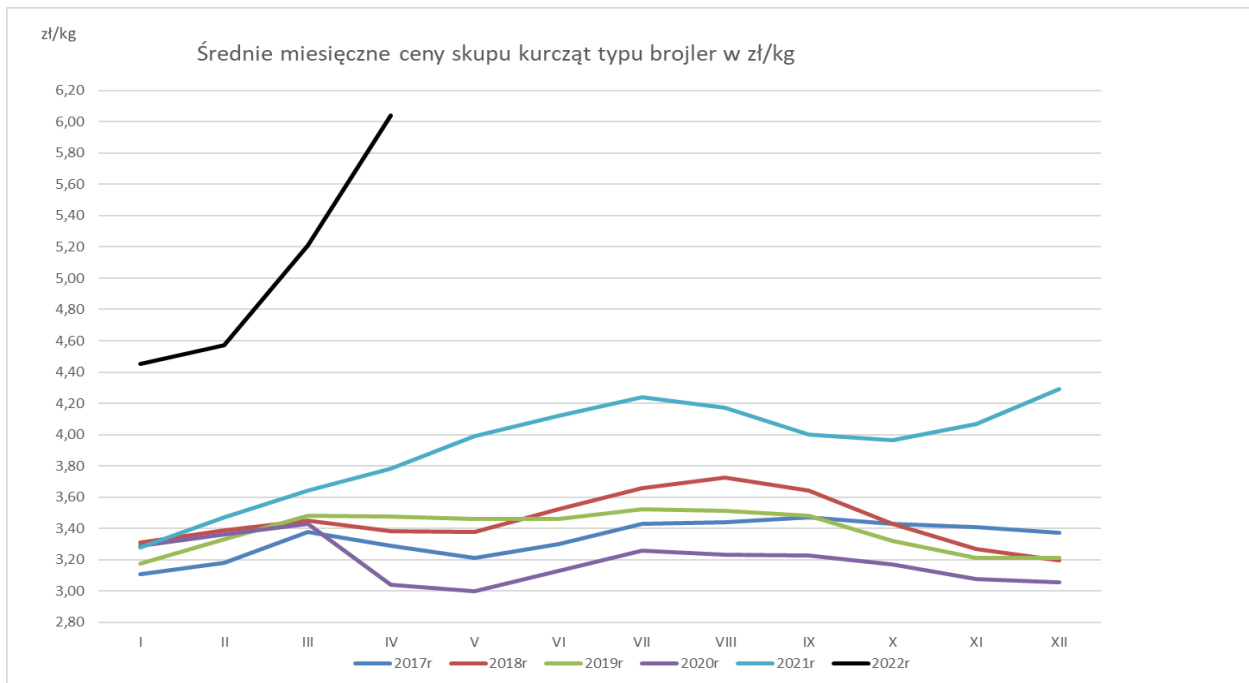
Średnie ceny netto (bez Vat) sprzedaży elementów i tuszki z kurczaka



Srednie ceny sprzedaży netto (bez vat)filetów z piersi kurczaka







Średnie miesięczne ceny sprzedaży kurczaków i indyków (w zł/kg)

KURCZAKI

Miesiące/ Regiony	POLSKA	Północny	Centralny	Poł-wsch	Zachodni
I 2022	7,26	7,06	7,26	7,16	7,61
II 2022	7,68	7,21	7,69	7,74	7,94
III 2022	9,53	9,11	9,57	9,6	9,47
IV 2022	10,17	10,31	10,16	9,98	10,50

INDYKI

	POLSKA	Północny	Centralny	Poł-wsch	Zachodni
I 2022	10,98	n	n	n	n
II 2022	11,89	n	n	n	n
III 2022	11,56	n	n	n	n
IV 2022	12,77	n	n	n	n

Ceny sprzedaży mięsa drobiowego (LUZEM) za okres: 2-8.05.2022

Cena [zł/tonę]

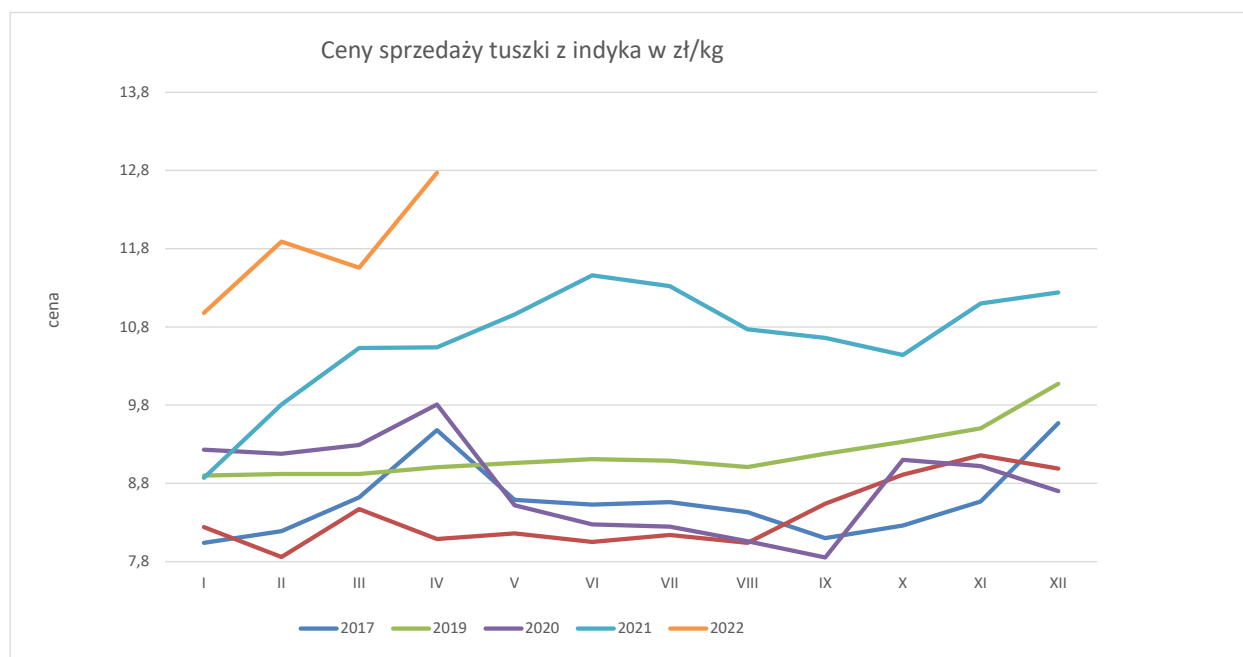
TOWAR	POLSKA			MAKROREGIONY*											
	08.05.2022	01.05.2022	Zmiana ceny [%]	PÓŁNOCNY			CENTRALNY			POŁUD-WSCHOD			ZACHODNI		
				08.05.2022	01.05.2022	Zmiana ceny [%]	08.05.2022	01.05.2022	Zmiana ceny [%]	08.05.2022	01.05.2022	Zmiana ceny [%]	08.05.2022	01.05.2022	Zmiana ceny [%]
tuszkę karczaka patroszonych 65% bez szynki	10 334	10 412	-0,8	10 310	10 650	-3,2	10 319	10 460	-1,3	--	--	--	10 347	10 370	-0,2
tuszkę karczaka patroszonych 65% z szynkami	9 656	9 879	-2,3	9 813	10 259	-4,3	9 658	9 876	-2,2	9 625	9 788	-1,7	9 521	9 761	-2,3
tuszkę indyków patroszonych 73%	14 559	12 624	15,3	13 392	13 126	2,0	14 430	12 450	15,9	--	--	--	14 955	13 539	10,5
ćwiartki z karczaka	7 798	7 904	-1,3	7 984	8 001	-0,2	7 782	7 861	-1,0	7 572	7 608	-0,5	7 782	8 037	-3,2
skrzydła z karczaka	7 787	7 558	3,0	9 024	9 030	-0,1	7 526	7 173	4,9	7 329	7 326	0,0	7 587	8 376	-9,4
filety z piersi karczaka	22 391	22 244	0,7	22 882	22 125	3,4	22 504	22 363	0,6	22 561	22 656	-0,4	20 303	21 212	-4,3
nogi z karczaka	9 547	10 393	-8,1	9 580	9 685	-1,1	9 516	10 544	-9,7	10 510	10 730	-2,1	10 000	--	--
podudzia z karczaka	8 831	8 909	-0,9	9 129	9 541	-4,3	8 701	8 794	-1,1	10 190	10 278	-0,9	9 181	9 255	-0,8
uda z karczaka	11 988	10 657	12,5	10 120	9 986	1,3	13 200	11 195	17,9	10 150	10 213	-0,6	9 222	9 404	-1,9
filety z piersi indyka	25 794	25 207	2,3	25 784	25 159	2,3	24 840	24 620	0,9	--	--	--	26 377	25 705	2,6
skrzydła z indyka	10 283	10 520	-2,3	10 144	10 045	1,0	11 380	11 230	1,3	--	--	--	10 398	10 695	-2,8
udźce z indyka	18 614	18 508	0,6	17 826	17 946	-0,7	16 490	17 840	-7,6	--	--	--	21 568	21 982	-1,9
podudzia z indyka	9 857	9 741	1,2	9 940	9 855	0,9	9 460	9 620	-1,7	--	--	--	10 167	10 689	-4,9
wątroby z karczaka	4 675	4 636	0,8	4 626	4 542	1,9	4 819	4 782	0,8	6 957	7 112	-2,2	3 946	4 046	-2,5
wątroby z indyka	7 647	7 807	-2,1	7 976	7 873	1,3	8 110	8 090	0,2	--	--	--	6 456	6 873	-6,1

Ceny sprzedaży mięsa drobiowego KONFEKCJA na rynku KRAJOWYM za okres: 2-8.05.2022

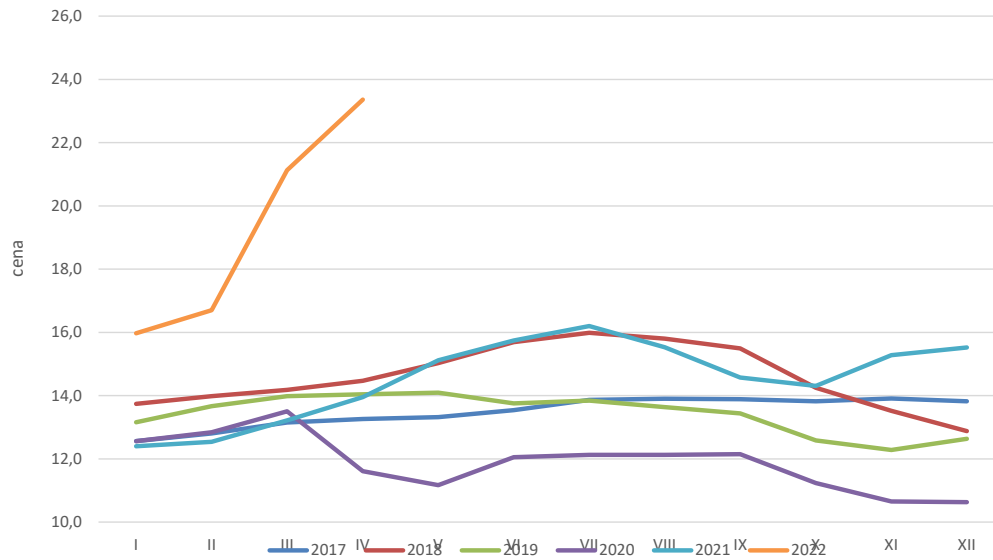
TOWAR	POLSKA			MAKROREGIONY*											
	08.05.2022	01.05.2022	Zmiana ceny [%]	PÓŁNOCNY			CENTRALNY			POŁUD-WSCHOD			ZACHODNI		
				08.05.2022	01.05.2022	Zmiana ceny [%]	08.05.2022	01.05.2022	Zmiana ceny [%]	08.05.2022	01.05.2022	Zmiana ceny [%]	08.05.2022	01.05.2022	Zmiana ceny [%]
tuszkę karczaka patroszonych 65% bez szynki	--	--	--	--	--	--	--	--	--	--	--	--	--	--	--
tuszkę karczaka patroszonych 65% z szynkami	9 761	10 271	-5,0	10 248	9 798	4,6	10 770	10 775	0,0	8 465	9 979	-15,2	11 349	11 181	1,5
tuszkę indyków patroszonych 73%	--	--	--	--	--	--	--	--	--	--	--	--	--	--	--
ćwiartki z karczaka	9 614	9 152	5,0	--	--	--	9 694	9 319	4,0	8 465	8 736	-3,1	8 923	8 705	2,5
skrzydła z karczaka	9 334	9 610	-2,9	8 339	9 388	-11,2	9 583	9 853	-2,7	6 191	6 235	-0,7	9 063	9 130	-0,7
filety z piersi karczaka	24 231	24 438	-0,8	24 700	25 033	-1,3	24 166	24 408	-1,0	22 598	23 142	-2,4	24 301	24 143	0,7
nogi z karczaka	10 428	10 448	-0,2	10 000	10 000	0,0	10 510	10 474	0,3	--	--	--	10 143	10 596	-4,3
podudzia z karczaka	10 308	10 447	-1,3	9 191	10 537	-12,8	10 356	10 475	-1,1	10 078	10 547	-4,4	10 256	10 320	-0,6
uda z karczaka	11 241	11 015	2,0	10 000	10 445	-4,2	11 570	11 107	4,2	10 033	9 960	0,7	10 322	10 387	-0,6
filety z piersi indyka	25 293	25 024	1,1	24 590	25 000	-1,6	--	--	--	--	--	--	25 882	25 039	3,4
skrzydła z indyka	10 749	10 531	2,1	11 600	11 540	0,5	--	--	--	--	--	--	10 595	10 334	2,3
udźce z indyka	19 732	18 548	6,4	22 280	20 970	6,2	--	--	--	--	--	--	16 293	16 171	0,8
podudzia z indyka	10 212	10 831	-5,7	--	11 100	--	--	--	--	--	--	--	10 212	10 200	0,1
wątroby z karczaka	5 432	5 357	1,4	--	--	--	5 428	5 476	-0,9	5 244	5 005	4,8	5 547	5 196	6,8
wątroby z indyka	6 960	7 009	-0,7	8 720	8 350	4,4	--	--	--	--	--	--	6 687	6 570	1,8

Miesięczne ceny tuszek z kurcząt (65%) w UE (za 100kg)

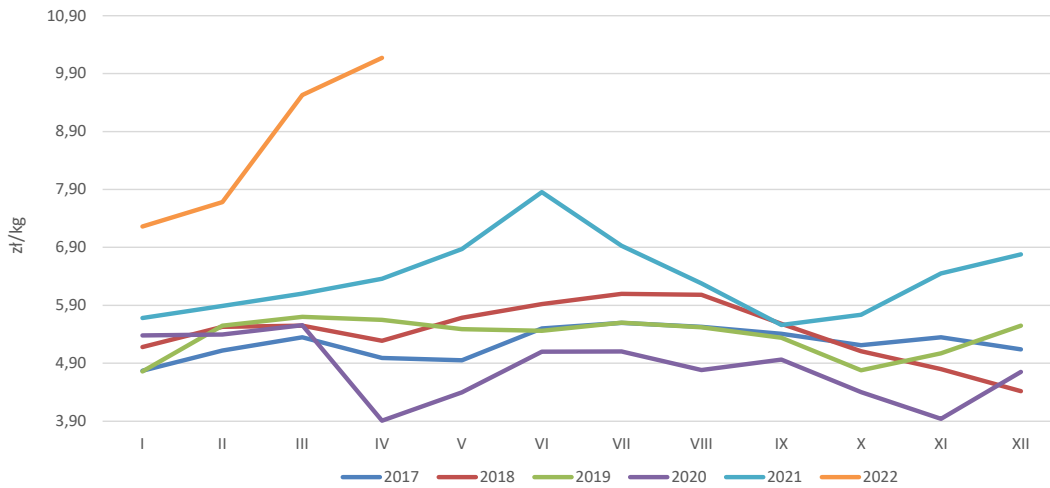
MN/100 KG		2021												change - 1 year	
		marzec	kwiecień	maj	czerwiec	lipiec	sierpień	wrzesień	październik	listopad	grudzień	styczeń	luty		marzec
Belgium	EUR	175	172	177	181	180	174	174	182	180	189	195	206	224	28,4
Bulgaria	EUR	152	143	150	152	160	159	155	153	152	156	163	181	204	
Bulgaria	BGN	297	279	294	298	313	312	303	300	297	304	319	354	399	
Czechia	EUR	171	174	175	182	182	181	179	177	180	176	184	190	191	
Czechia	CZK	4485	4513	4482	4621	4653	4604	4533	4516	4557	4439	4519	4638	4784	
Denmark	EUR	227	246	248	244	241	235	248	252	245	244	258	272	277	
Denmark	DKK	1690	1829	1846	1814	1792	1745	1846	1876	1822	1816	1919	2027	2058	
Germany	EUR	285	289	298	303	307	309	311	314	316	322	329	334	344	
Ireland	EUR	215	215	215	215	215	212	213	215	215	216	218	218	217	
Greece	EUR	184	200	200	202	204	206	204	206	209	211	214	222	222	
Spain	EUR	174	180	176	172	163	143	147	157	172	174	173	175	196	
France	EUR	235	235	235	235	235	235	235	235	235	235	235	235	246	
Croatia	EUR	178	182	183	188	190	192	192	194	200	204	205	203	203	
Croatia	HRK	1346	1374	1379	1413	1423	1437	1436	1457	1503	1531	1544	1533	1540	
Italy	EUR	216	222	239	252	251	252	251	253	269	283	311	323	354	
Cyprus	EUR	229	229	229	229	229	229	229	229	229	230	229	234	235	
Lithuania	EUR	149	151	160	162	174	169	158	151	157	161	172	173	192	
Hungary	EUR	145	147	151	156	157	158	158	153	152	157	168	182	177	
Hungary	HUF	53029	52964	53508	54730	55975	55837	55704	55254	55549	57641	60485	64928	66936	
Malta	EUR	218	218	223	218	217	217	225	222	230	233	241	263	263	
Netherlands	EUR	174	174	174	174	174	174	174	174	174	174	174	174	174	
Austria	EUR	281	282	283	285	291	289	292	291	293	293	295	304	304	
Poland	EUR	132	139	152	157	154	138	122	125	140	147	160	174	197	
Poland	PLN	608	636	686	708	703	632	556	574	649	679	727	793	937	
Portugal	EUR	174	188	183	180	171	159	155	171	191	195	194	193	220	
Romania	EUR	145	144	146	149	151	156	158	156	156	157	162	169	178	
Romania	RON	709	711	718	736	744	767	782	772	774	776	802	835	881	
Slovenia	EUR	211	208	215	224	243	239	241	247	254	258	254	256	268	
Slovakia	EUR	181	183	178	186	192	190	190	190	200	197	196	207	210	
Finland	EUR	306	307	310	310	309	310	310	310	310	310	316	316	318	
Sweden	EUR	267	276	268	274	274	284	281	287	284	283	299	291	289	
Sweden	SEK	2714	2810	2713	2773	2790	2905	2859	2888	2850	2911	3094	3069	3055	
EU	EUR	194	198	203	206	205	199	197	200	207	211	219	225	240	



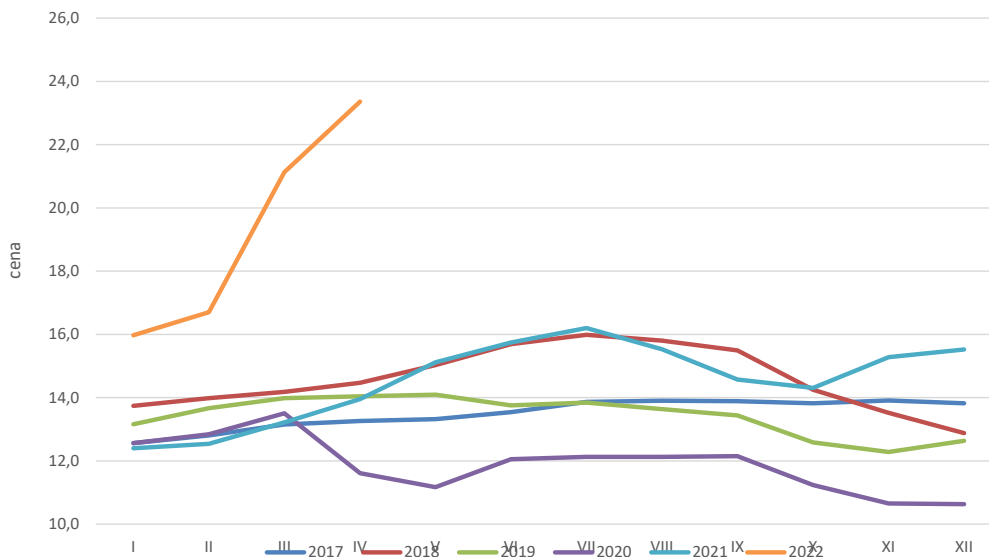
Ceny sprzedaży filetów z piersi kurczaka w zł/kg



Średnie ceny sprzedaży tuszki z kurczaka 65% w zł/kg



Ceny sprzedaży filetów z piersi kurczaka w zł/kg



HANDEL ZAGRANICZNY

Polski eksport, import mięsa drobiowego i podrobów (0207), drobiu żywego (0105) za I-II 2022 (dane wstępne w trakcie weryfikacji-mogą być obarczone błędami)

Polski eksport, import mięsa drobiowego i podrobów (0207) i drobiu żywego (0105) za I-II 2022r (dane wstępne w trakcie weryfikacji-mogą być obarczone błędami)

Mięso drobiowe - kod CN 0207

WAŻNIEJSZE KRAJE

Kraj	I-II 2021r			I-II 2022r		
	Wartość [ys. EUR]	Wartość [ys. PLN]	Wolumen [tony]	Wartość [ys. EUR]	Wartość [ys. PLN]	Wolumen [tony]
OGÓLEM	359 204	1 620 943	234 739	475 515	2 175 469	221 129
Niemcy	69 708	314 570	35 614	95 555	436 990	37 738
Francja	42 533	191 945	19 579	75 584	345 875	24 595
Holandia	39 442	177 990	23 398	57 391	262 515	21 424
Wielka Brytania	37 447	169 022	15 938	47 064	215 265	20 384
Republika Czeska	19 787	89 296	11 058	23 853	109 171	9 657
Hiszpania	18 695	84 344	8 952	20 309	92 909	8 406
Ghana	14 738	66 527	18 470	14 859	68 031	6 431
Słowacja	11 887	53 652	7 191	14 844	67 954	6 608
Belgia	10 796	48 720	5 670	13 807	63 168	6 252
Litwa	8 779	39 621	6 513	12 624	57 707	5 458
Rumunia	7 921	35 754	5 396	10 863	49 689	5 305
Węgry	7 901	35 664	4 059	10 798	49 402	3 252
Kongo (d.Zair)	6 984	31 455	8 309	9 429	43 155	4 012
Irlandia	5 798	26 163	2 172	8 770	40 208	9 190
Ukraina	4 466	20 143	13 731	6 065	27 719	2 263
Austria	4 065	18 345	1 923	5 644	25 953	12 704

dane wstępne

Mięso drobiowe - kod CN 0207

WAŻNIEJSZE KRAJE

Kraj	I-II 2021r			I-II 2022r		
	Wartość [ys. EUR]	Wartość [ys. PLN]	Wolumen [tony]	Wartość [ys. EUR]	Wartość [ys. PLN]	Wolumen [tony]
OGÓLEM	10 279	46 390	7 204	22 219	101 658	13 344
Niemcy	5 939	26 792	3 854	7 770	35 467	5 954
Holandia	960	4 338	534	7 695	35 242	3 435
Węgry	883	3 983	737	1 155	5 305	421
Dania	569	2 568	435	1 102	5 057	759
Włochy	564	2 545	599	942	4 330	746
Francja	473	2 135	305	651	2 969	183
Brazylia	320	1 446	119	592	2 713	566
Republika Czeska	227	1 027	237	491	2 267	260
Belgia	74	381	148	402	1 843	143
Słowenia	87	350	28	314	1 422	111
Irlandia	72	328	85	272	1 245	83
Rumunia	35	158	20	265	1 206	168
Litwa	27	121	52	222	1 012	350
Chiny	19	87	3	154	703	98
Finlandia	13	58	14	144	656	44
Cypr	8	35	21	27	123	3

dane wstępne

drob żywy - kod CN 0105

WAŻNIEJSZE KRAJE

Kraj	I-II 2021r			I-II 2022r		
	Wartość [ys. EUR]	Wartość [ys. PLN]	Wolumen [tony]	Wartość [ys. EUR]	Wartość [ys. PLN]	Wolumen [tony]
OGÓLEM	9 568	43 149	5 780	8 203	37 632	4 710
Niemcy	5 870	26 466	4 281	5 318	24 436	3 813
Ukraina	1 812	8 179	242	1 358	6 212	146
Holandia	878	3 960	1 027	964	4 405	283
Litwa	594	2 678	173	328	1 508	456
Słowacja	374	1 690	55	103	468	3
Republika Czeska	39	176	1	51	236	2
Wietnam	0	0	0	40	179	4
				32	150	2
				8	38	0
				0	0	0

dane wstępne

drob żywy - kod CN 0105

WAŻNIEJSZE KRAJE

Kraj	I-II 2021r			I-II 2022r		
	Wartość [ys. EUR]	Wartość [ys. PLN]	Wolumen [tony]	Wartość [ys. EUR]	Wartość [ys. PLN]	Wolumen [tony]
OGÓLEM	22 960	103 619	15 013	27 962	128 123	18 685
Holandia	5 076	22 901	3 311	5 121	23 400	2 715
Niemcy	4 829	21 796	992	5 036	23 123	1 955
Węgry	2 739	12 364	2 718	4 202	19 218	3 744
Republika Czeska	2 055	9 282	2 018	2 765	12 666	3 720
Dania	1 903	8 586	223	2 751	12 601	3 179
Francja	1 467	6 615	144	1 754	8 032	178
Słowacja	1 453	6 542	3 163	1 484	6 794	321
Wielka Brytania	1 352	6 118	2	1 461	6 754	2
Austria	698	3 146	28	1 339	6 131	1 364
Litwa	609	2 749	573	850	3 893	8
Belgia	267	1 204	149	568	2 613	58
Łotwa	138	621	574	204	939	424
Szwecja	121	547	307	139	630	237
Włochy	106	479	23	139	642	137

Biuletyn „*Rynek mięsa drobiowego*” ukazuje się w każdy czwartek o godz. 13⁰⁰.

Wydawca:

Ministerstwo Rolnictwa i Rozwoju Wsi, Departament Rynków Rolnych

ul. Wspólna 30

00-930 Warszawa

tel. (022) 623-16-06

fax (022) 623-27-06

Internet: [strona ZSRiR](#)

Autor:

Małgorzata Czeczko, tel. (022) 623-16-06; E-mail: Malgorzata.Czeczko@minrol.gov.pl

Warunki otrzymywania biuletynu:

Biuletyn udostępniany jest wszystkim zainteresowanym bezpłatnie.