



## ZINTEGROWANY SYSTEM ROLNICZEJ INFORMACJI RYNKOWEJ

(podstawa prawna: ustawa z dnia 30 marca 2001 r. o rolniczych badaniach rynkowych - Dz. U. Nr 42, poz. 471, z późn. zm.)

# RYNEK WOŁOWINY I CIELEŃCINY

NR 50/2023

21.12.2023 r.

**Notowania za okres: 11.12.2023 – 17.12.2023 r.**

Biuletyn tygodniowy.

Informacje zamieszczane w niniejszym biuletynie przekazywane są przez podmioty włączone do Zintegrowanego Systemu Rolniczej Informacji Rynkowej (ZSRIR).

**Szanowni Państwo,**

**Informujemy, że ze względu na okres świąteczno-noworoczny kolejny *Biuletyn Informacyjny nr 51/52 za 2023 r.*, zostanie opublikowany w dniu *5 stycznia 2023 roku* i będzie dotyczył łącznie dwóch tygodni, tj. okresu od 18 do 31 grudnia 2023 roku.**

Podstawy prawne:

- ustawa z dnia 30 marca 2001 r. o rolniczych badaniach rynkowych (Dz.U. 2015, poz. 1160 – tekst jednolity);
- rozporządzenie Ministra Rolnictwa i Rozwoju Wsi z dnia 8 marca 2021 r. w sprawie zbieranych danych rynkowych (Dz. U. z 2021 r., poz. 589).

# Spis treści

<b>1. Ceny zakupu bydła rzeźnego w Polsce</b> .....	3
1.1. Zbiorcze zestawienie danych dotyczących zakupionego bydła rzeźnego w ubojniach w kraju .....	3
1.2. Średnie ceny zakupu – wykresy .....	4
<b>2. Zbiorcze zestawienie danych dotyczących zakupu bydła rzeźnego wg makroregionów</b> .....	7
<b>3. Ceny sprzedaży wołowiny w Polsce</b> .....	8
3.1. Średnie ceny sprzedaży netto (bez VAT) i struktura sprzedaży ćwierci wołowych w ubojniach bydła (kraj) .....	8
3.2. Średnie ceny sprzedaży netto (bez VAT) elementów mięsa wołowego (kraj) .....	9
<b>4. Średnie ceny zakupu cieląt płci męskiej oraz młodego bydła opasowego</b> .....	9
<b>5. Średnie ceny zakupu mięsa wołowego w sieciach handlowych</b> .....	10

## Dodatkowe informacje

Wersja biuletynu z prezentacją graficzną danych publikowana jest w ostatnim tygodniu każdego miesiąca.

Badanie cen zakupu i cen sprzedaży w zakładach mięsnych prowadzone jest na reprezentatywnej próbie. Ceny zakupu rejestrowane są dla klas SEUROP wg Rozporządzenia Parlamentu Europejskiego i Rady (UE) nr 1308/2013 z dnia 17 grudnia 2013 r. ustanawiającego wspólną organizację rynków produktów rolnych oraz uchylającego rozporządzenia Rady (EWG) nr 922/72, (EWG) nr 234/79, (WE) nr 1037/2001 i (WE) nr 1234/2007 (Dz. Urz. UE L 347 z 20.12.2013, z późn. zm. i wg Rozporządzenia wykonawczego Komisji (UE) 2017/1184 z dnia 20 kwietnia 2017 r. ustanawiające zasady stosowania rozporządzenia Parlamentu Europejskiego i Rady (UE) nr 1308/2013 w odniesieniu do unijnych skal klasyfikacji tusz wołowych, wieprzowych i baranich oraz raportowania cen rynkowych niektórych kategorii tusz i żywych zwierząt (Dz. Urz. UE L 171 z 04.07.2017) oraz rozporządzenia Ministra Rolnictwa i Rozwoju Wsi z dnia 4 lutego 2009 r. w sprawie szczegółowego sposobu oznaczania klasy jakości handlowej tusz wołowych (Dz.U. Nr 28, poz. 180 z późn. zm.). Ceny zakupu rejestrowane są dla masy poubojowej schłodzonej.

# 1. Ceny zakupu bydła rzeźnego w Polsce

1.1. Zbiorcze zestawienie danych dotyczących zakupionego bydła rzeźnego w ubojniach w kraju

Tygodniowy ubój bydła rzeźnego w ubojniach monitorowanych w ramach ZSRIR wyniósł - 16 517 sztuk.

POLSKA											
Kategoria bydła	CENA ZAKUPU*						Średnia masa tuszy ciepłej		Liczba sztuk Zmiana tyg. [%]	Struktura skupu	
	wg w.ż.* [zł/kg]	dla mpc [zł/tonę]	dla mps [zł/tonę]	Zmiana ceny [%]			[kg]	Zmiana tyg. [%]		[%]	Zmiana tyg. [w pkt.%]
	17.12.2023	17.12.2023	17.12.2023	tyg.	miesięczna	roczna	17.12.2023	[%]	17.12.2023	[w pkt.%]	
<b>Bydło ogółem</b>	<b>9,50</b>	<b>18 341</b>	<b>18 708</b>	<b>-2,2</b>	<b>-2,4</b>	<b>-10,4</b>	<b>308,7</b>	<b>-1,8</b>	<b>2,9</b>	<b>100,0</b>	<b>-</b>
bydło 8-12 m-cy (Z)	10,20	18 920	19 299	1,3	7,0	-7,6	216,5	-3,8	25,0	0,1	0,0
byki 12-24 m-ce (A)	10,64	19 958	20 358	-1,5	-1,7	-8,0	344,6	-1,5	-10,0	27,3	-3,9
byki > 24 m-cy (B)	10,53	19 749	20 144	-0,5	-1,6	-7,8	385,7	-1,1	-5,8	7,4	-0,7
wolce > 12 m-cy (C)	--	nld	nld	--	--	--	nld	--	--	0,1	--
krowy (D)	7,56	15 518	15 829	-0,4	-3,5	-14,1	282,6	-0,3	16,2	40,9	4,7
jałówki > 12 m-cy (E)	10,49	20 244	20 649	-1,4	-2,0	-7,8	289,2	-0,2	2,5	24,2	-0,1

- jest to cena netto (bez VAT) zapłacona dostawcom bydła za dostarczony do rzeźni pełnowartościowy żywiec wołowy na bazie franco zakład. Cena ta zawiera również wszelkie dodatkowe płatności (premie, nagrody itp.) niezależnie od okresu w jakim zostały wypłacone.

\* w.ż.- waga żywa ( cenę za wagę żywą wyliczono stosując średnie wskaźniki wydajności rzeźnej uzyskane w Polsce (średnia ważona) w latach 2011-2015: bydło ogółem - 0,518 (było 0,507); byki do 2 lat - 0,533 (było 0,539); byki > 2 lat - 0,533 (było 0,535); wolce - 0,521 (było 0,540); krowy - 0,487 (było 0,465) i jałówki – 0,518 (było 0,516),

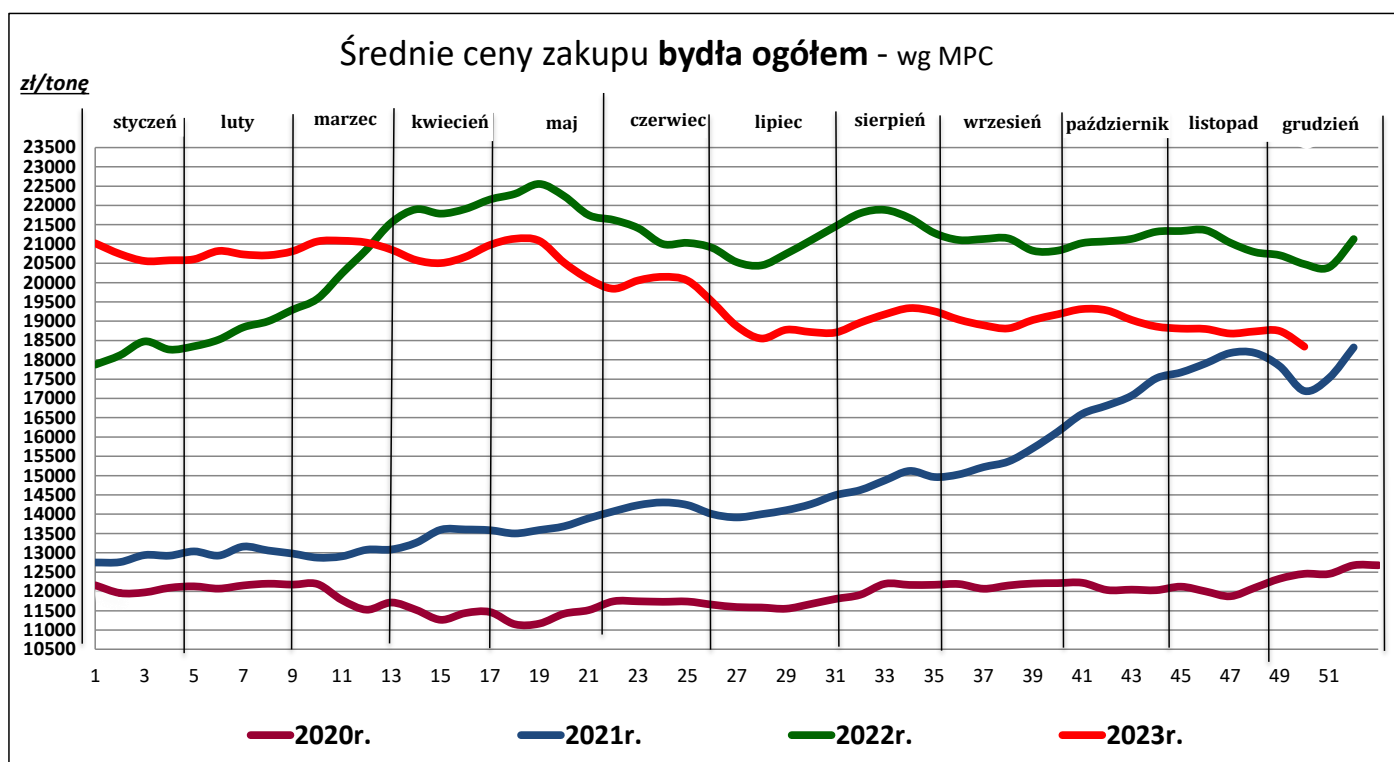
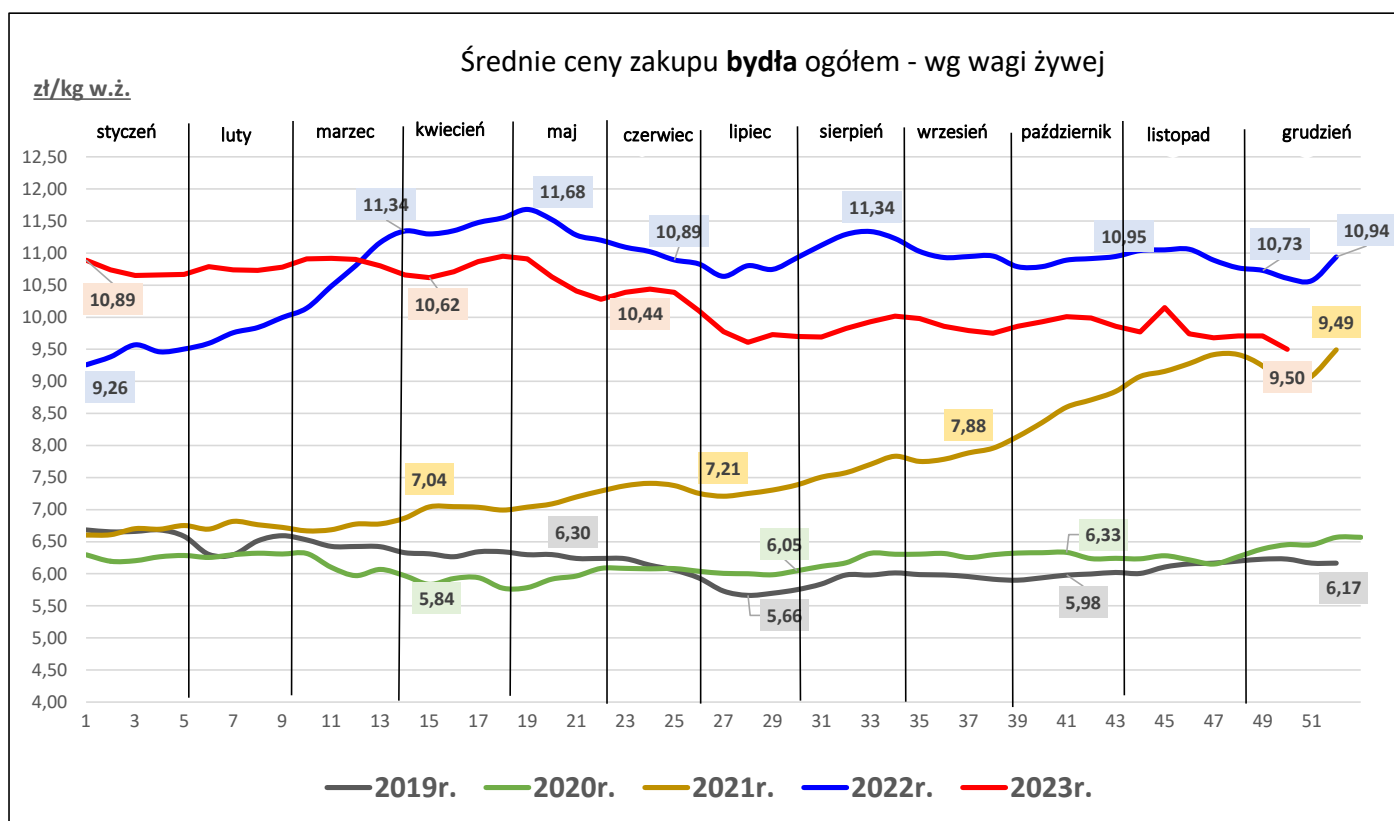
mpc - masa poubojowa ciepła, mps - masa poubojowa schłodzona,

nld z uwagi na ustawy obowiązek nieidentyfikowalności danych, ceny nie podano

Źródło: Zintegrowany System Rolniczej Informacji Rolniczej (ZSRIR – MRiRW)

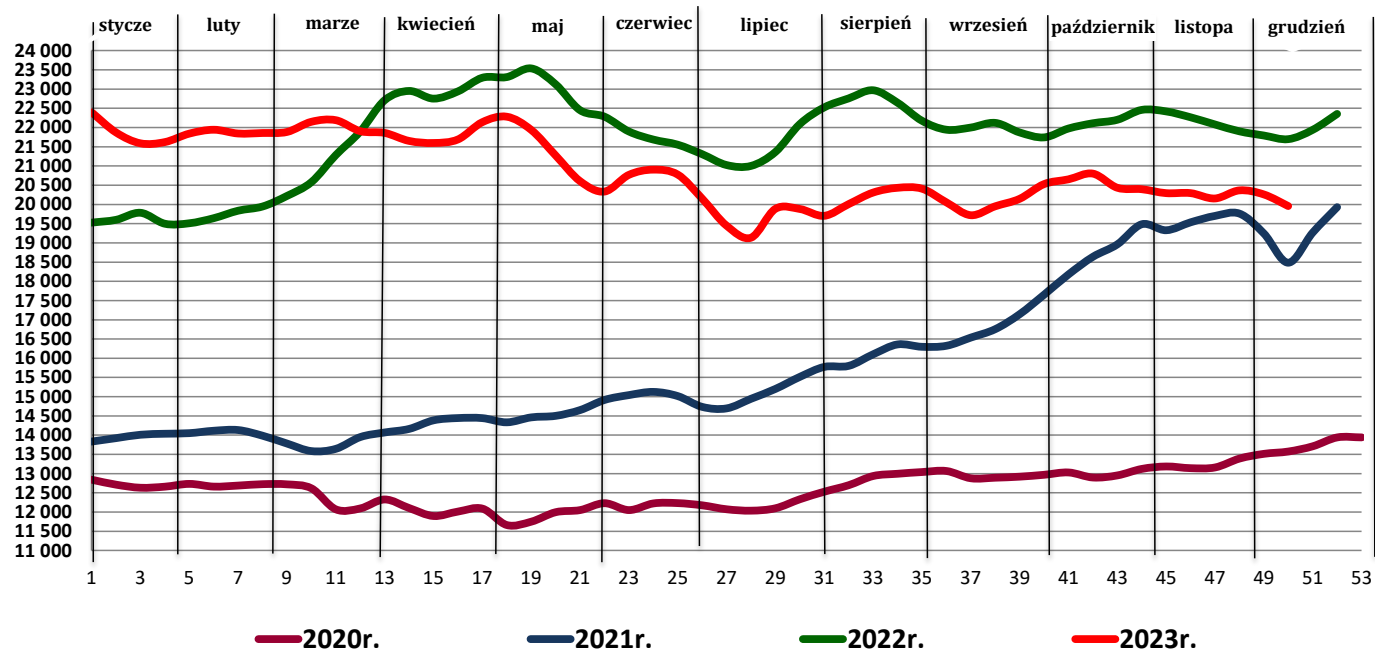
Wykorzystanie możliwe wyłącznie z dokładnym podaniem źródła.

## 1.2. Średnie ceny zakupu – wykresy



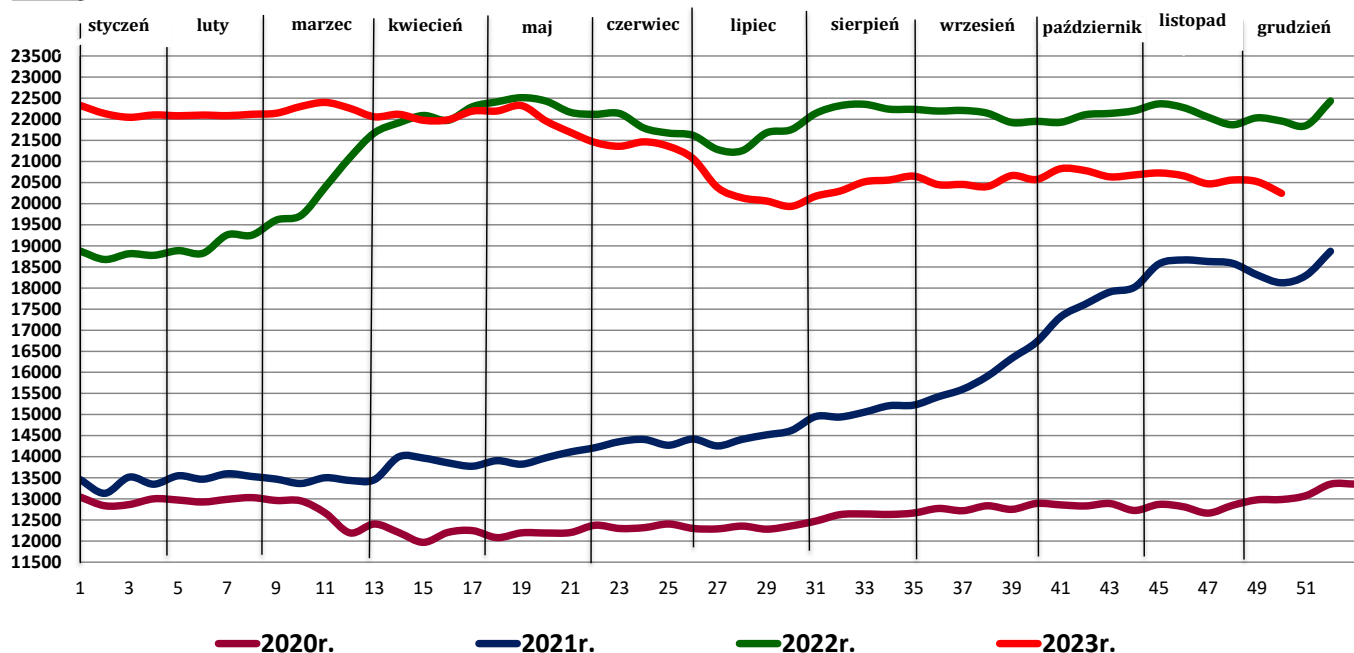
### Średnie ceny zakupu byków (12-24 mce) - wg MPC

zł/tonę



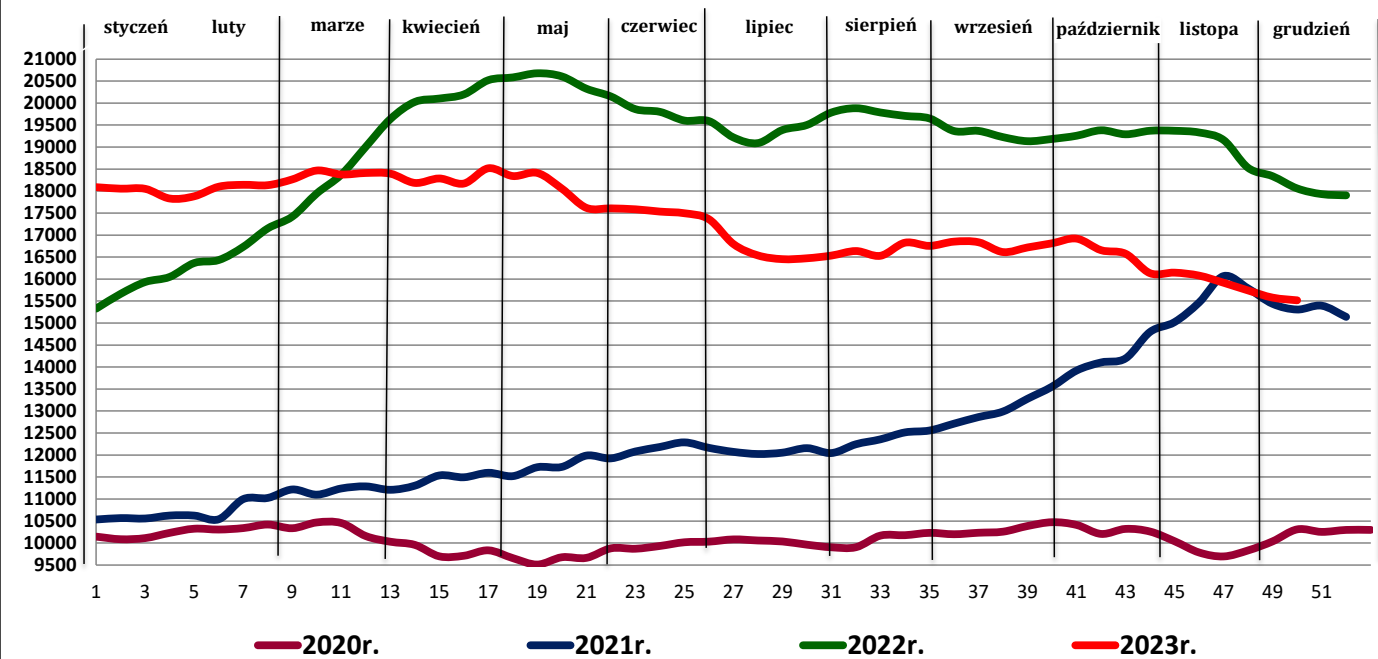
### Średnie ceny zakupu jałówek - wg MPC

zł/tonę



## Średnie ceny zakupu krów - wg MPC

zł/tonę



## 2. Zbiorcze zestawienie danych dotyczących zakupu bydła rzeźnego wg makroregionów

MAKROREGION									
Kategoria bydła	Cena zakupu				Średnia tuszy masa cieplej		Zmiana tyg. poziomu uboju [%]	Struktura zakupu	
	wg w.ż. [zł/kg]	dla mpc [zł/tonę]	dla mps [zł/tonę]	Zmiana tyg. [%]	[kg]	Zmiana tyg. [%]		[%]	Zmiana tyg. [w pkt.%]
	17.12.2023	17.12.2023	17.12.2023	17.12.2023	17.12.2023	17.12.2023	17.12.2023	17.12.2023	
<b>Centralny</b>									
<b>Bydło ogółem</b>	9,58	18 502	18 872	-3,0	310,4	-2,2	1,6	100,0	-
bydło 8-12 m-cy (Z)	10,28	19 069	19 450	7,0	261,7	19,8	0,0	0,1	0,0
byki 12-24 m-ce (A)	10,67	20 011	20 411	-2,0	342,1	-1,9	-18,8	27,4	-6,9
byki > 24 m-cy (B)	10,51	19 719	20 113	-0,4	390,3	-0,3	-9,7	9,7	-1,2
wolce > 12 m-cy (C)	--	--	--	--	--	--	--	--	--
krowy (D)	7,58	15 573	15 884	0,8	278,1	0,8	27,0	38,7	7,8
jałówki > 12 m-cy (E)	10,51	20 296	20 702	-2,2	294,0	0,5	3,0	24,1	0,3
<b>Południowy</b>									
<b>Bydło ogółem</b>	9,47	18 273	18 638	-1,2	308,2	-1,1	3,5	100,0	-
bydło 8-12 m-cy (Z)	10,15	18 836	19 212	-1,8	197,1	-13,9	40,0	0,2	0,1
byki 12-24 m-ce (A)	10,58	19 841	20 238	-0,7	345,0	-0,8	0,1	28,6	-1,0
byki > 24 m-cy (B)	10,58	19 845	20 242	-0,6	369,1	-3,8	-6,5	5,4	-0,6
wolce > 12 m-cy (C)	--	*	*	--	*	--	--	--	--
krowy (D)	7,45	15 295	15 601	-0,9	289,0	-0,5	9,3	39,5	2,1
jałówki > 12 m-cy (E)	10,52	20 312	20 718	-0,5	284,8	-0,1	1,1	26,1	-0,6
<b>Północny</b>									
<b>Bydło ogółem</b>	9,25	17 856	18 213	-2,0	304,4	-2,2	5,7	100,0	-
bydło 8-12 m-cy (Z)	--	--	--	--	--	--	--	--	--
byki 12-24 m-ce (A)	10,78	20 218	20 622	-1,5	354,1	-2,9	-4,7	22,8	-2,5
byki > 24 m-cy (B)	10,47	19 652	20 045	-0,1	410,9	2,4	34,5	5,5	1,2
wolce > 12 m-cy (C)	--	--	--	--	--	--	--	--	--
krowy (D)	7,76	15 942	16 261	-1,8	278,6	-1,5	8,9	54,4	1,6
jałówki > 12 m-cy (E)	9,86	19 039	19 420	-1,8	286,1	-3,7	4,1	17,3	-0,3

\* z uwagi na ustawy o obowiązkach nieidentyfikowalności danych, ceny nie podano

### Makroregiony skupu bydła oraz sprzedaży wołowiny w cwieńcach

Nazwa makroregionu	Województwa wchodzące w skład makroregionu
centralny	kujawsko-pomorskie, mazowieckie, łódzkie, wielkopolskie, lubuskie
południowy	lubelskie, małopolskie, podkarpackie, świętokrzyskie, dolnośląskie, opolskie, śląskie
północny	podlaskie, pomorskie, warmińsko-mazurskie, zachodnio-pomorskie

### 3. Ceny sprzedaży wołowiny w Polsce

#### 3.1. Średnie ceny sprzedaży netto (bez VAT) i struktura sprzedaży ćwierci wołowych w ubojniach bydła (kraj)

TOWAR	CENA [zł/tona]		Zmiana tygodniowa [%]	Struktura sprzedaży			Wielkość sprzedaży
	17.12.2023	10.12.2023	[%]	17.12.2023	10.12.2023	Zmiana tygodniowa [%]	zmiana tyg. [%]
<b>POLSKA</b>							
<b>Ćwierci z buhajków do 2 lat - OGÓŁEM</b>	<b>19 862</b>	<b>20 216</b>	<b>-1,7</b>	<b>100,00</b>	<b>100,00</b>	<b>--</b>	<b>3,9</b>
ćwierci przednie	16 926	16 960	-0,2	21,41	18,96	13,0	17,4
ćwierci tylne	23 648	23 803	-0,7	9,56	18,60	-48,6	-46,6
ćwierci kompensowane	20 249	20 136	0,6	69,03	62,45	10,5	14,8
<b>Ćwierci z krów rzeźnych - OGÓŁEM</b>	<b>16 130</b>	<b>16 329</b>	<b>-1,2</b>	<b>100,00</b>	<b>100,00</b>	<b>--</b>	<b>-6,6</b>
ćwierci przednie	12 788 *		--	4,13	3,89	--	--
ćwierci tylne	*	*	--	0,09	0,06	--	--
ćwierci kompensowane	16 262	16 466	-1,2	95,78	96,06	-0,3	-6,9
<b>CENTRALNY</b>							
<b>Ćwierci z buhajków do 2 lat - OGÓŁEM</b>	<b>19 860</b>	<b>19 899</b>	<b>-0,2</b>	<b>100,00</b>	<b>100,00</b>	<b>--</b>	<b>55,0</b>
ćwierci przednie	16 954 *		--	6,62	5,54	--	--
ćwierci tylne	*	*	--	1,26	3,95	--	--
ćwierci kompensowane	19 984	19 846	0,7	92,12	90,51	1,8	57,8
<b>Ćwierci z krów rzeźnych - OGÓŁEM</b>	<b>13 765</b>	<b>13 951</b>	<b>-1,3</b>	<b>100,00</b>	<b>100,00</b>	<b>--</b>	<b>2,6</b>
ćwierci przednie	*	--	--	3,10	0,00	--	--
ćwierci tylne	--	--	--	0,00	0,00	--	--
ćwierci kompensowane	13 796	13 951	-1,1	96,90	100,00	-3,1	-0,6
<b>POŁUDNIOWY</b>							
<b>Ćwierci z buhajków do 2 lat - OGÓŁEM</b>	<b>19 507</b>	<b>20 222,1</b>	<b>-3,5</b>	<b>100,00</b>	<b>100,00</b>	<b>--</b>	<b>-7,0</b>
ćwierci przednie	16 924	16 918	0,0	41,75	34,26	21,9	13,3
ćwierci tylne	23 555	23 784	-1,0	19,69	34,16	-42,4	-46,4
ćwierci kompensowane	20 236	19 953	1,4	38,56	31,57	22,1	13,6
<b>Ćwierci z krów rzeźnych - OGÓŁEM</b>	<b>13 414</b>	<b>14 389</b>	<b>-6,8</b>	<b>100,00</b>	<b>100,00</b>	<b>--</b>	<b>-28,7</b>
ćwierci przednie	*	*	--	0,90	0,77	--	--
ćwierci tylne	*	*	--	0,45	0,20	--	--
ćwierci kompensowane	13 340	14 361	-7,1	98,66	99,02	-0,4	-28,9
<b>PÓŁNOCNY</b>							
<b>Ćwierci z buhajków do 2 lat - OGÓŁEM</b>	<b>20 542</b>	<b>20 418</b>	<b>0,6</b>	<b>100,00</b>	<b>100,00</b>	<b>--</b>	<b>-10,6</b>
ćwierci przednie	--	--	--	0,00	0,00	--	--
ćwierci tylne	--	--	--	0,00	0,00	--	--
ćwierci kompensowane	20 542	20 418	0,6	100,00	100,00	0,0	-10,6
<b>Ćwierci z krów rzeźnych - OGÓŁEM</b>	<b>18 613</b>	<b>18 813</b>	<b>-1,1</b>	<b>100,00</b>	<b>100,00</b>	<b>--</b>	<b>1,0</b>
ćwierci przednie	*	*	--	6,04	7,91	--	--
ćwierci tylne	--	--	--	0,00	0,00	--	--
ćwierci kompensowane	18 993	19 338	-1,8	93,96	92,09	2,0	3,1

\* z uwagi na ustawy o obowiązkach nieidentyfikowalności danych, ceny nie podano



### 3.2. Średnie ceny sprzedaży netto (bez VAT) elementów mięsa wołowego (kraj)

Dane za okres: 11 – 17.12.2023 r.

Makroregion	Cena sprzedaży [zł/tonę]			Tygodniowa zmiana ceny [%]		
	rostbef z/k	udziec b/k	mięso woł. mielone	rostbef z/k	udziec b/k	mięso woł. mielone
<b>Ogółem kraj</b>	44 903	35 532	24 542	2,7	1,9	0,4
Centralny	37 204	33 091	*	-1,1	-0,5	--
Południowy	50 387	35 702	*	-0,6	1,8	--
Północny	*	*	--	--	--	--

\* z uwagi na ustawowy wymóg nieidentyfikowalności danych, ceny nie podano

### 4. Średnie ceny zakupu cieląt płci męskiej oraz młodego bydła opasowego

Kategoria bydła	Jednostka	Cena zakupu			Zmiana ceny	
		17.12.2023	10.12.2023	18.12.2022	tyg. [%]	roczna [%]
Byczki od 8 dni do 4 tygodni - typ mleczny	zł/szt	*	*	750,86	--	--
Byczki od 8 dni do 4 tygodni - typ mięsny	zł/szt	*	*	1060,42	--	--
Młode bydło opasowe 6-12 m-cy	zł/kg w.ż.	*	*	*	--	--

\* z uwagi na ustawowy wymóg nieidentyfikowalności danych, ceny nie podano

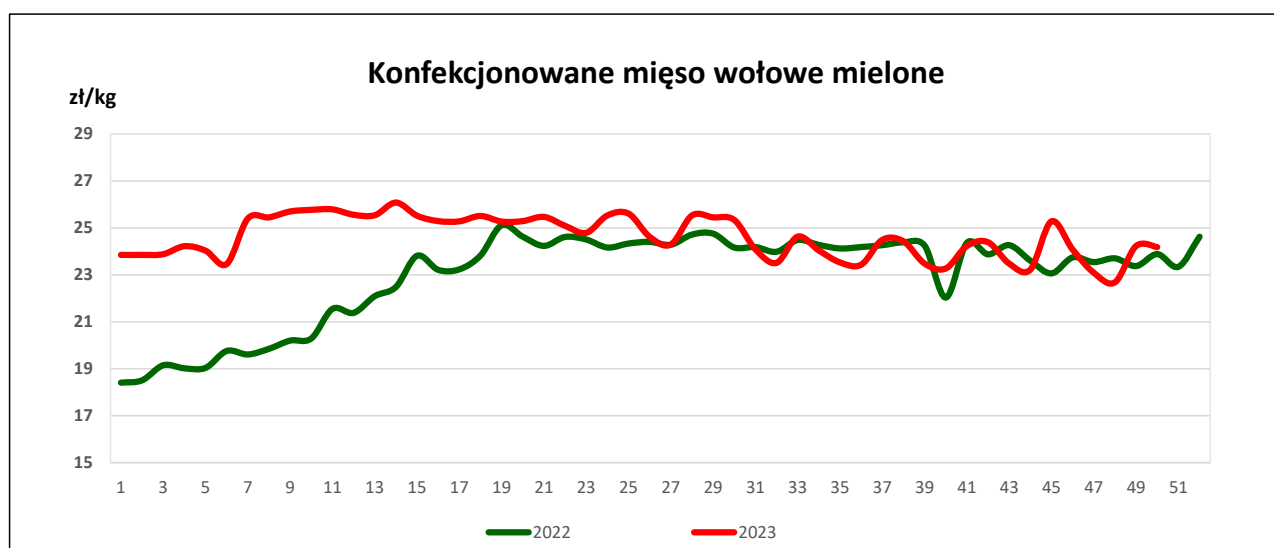
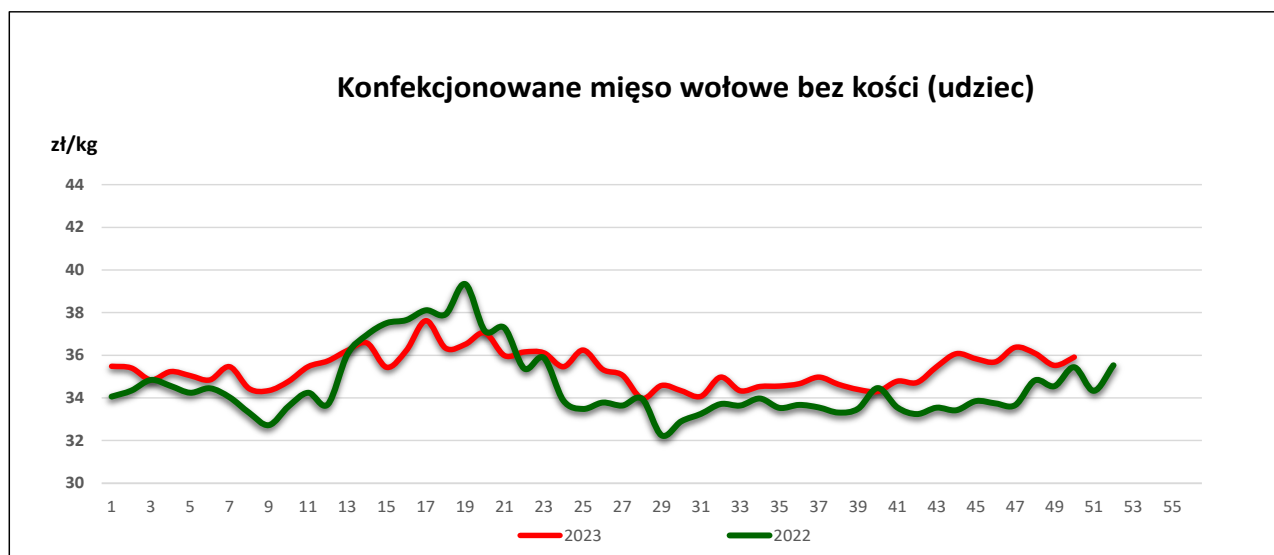
W handlu hurtowym bydłem żywym, badane ceny byczków od 8 dni do 4 tygodni dotyczą cieląt przeznaczonych do dalszego chowu pochodzących od bydła ras mlecznych w przypadku typu mlecznego oraz od bydła ras mięsnych, ogólnoużytkowych i krzyżówek z rasami mięsnymi w przypadku typu mięsnego.

## 5. Średnie ceny zakupu mięsa wołowego w sieciach handlowych

	Cena w zł/kg		Zmiana [%]
	17.12.2023	10.12.2023	
<b>konfekcjonowane</b>			
mięso woł. z kością (rostbef)	63,48	*	--
mięso woł. bez kości (udziec)	35,91	35,52	1,1
mięso wołowe mielone	24,18	24,23	-0,2
<b>luzem</b>			
mięso woł. bez kości (udziec)	34,57	33,88	2,0

Zebrane dane dotyczą okresu: **11 – 17.12.2023 r.**

Dane podane w tabelach oznaczają ostatni dzień analizowanego tygodnia.



**Uwaga:**

**Analiza handlu zagranicznego za I – X 2023r. (dane wstępne) oraz uboje bydła w okresie: styczeń – październik 2023 r. są zamieszczone w wersji EXCEL biuletynu.**

Biuletyn „*Rynek wołowiny i cielęciny*” ukazuje się w każdy czwartek.

*Informacje zamieszczane w tym biuletynie przekazywane są przez współpracujące z nami podmioty na podstawie Ustawy o badaniach rynkowych z dn. 30 marca 2001r.*

**Wydawca:**

Ministerstwo Rolnictwa i Rozwoju Wsi,

Departament Rynków Rolnych i Transformacji Energetycznej Obszarów Wiejskich.

ul. Wspólna 30, 00-930 Warszawa,

tel. (022) 623-16-33

Internet: <http://www.minrol.gov.pl>, e-mail: [biuletyn@minrol.gov.pl](mailto:biuletyn@minrol.gov.pl)

**Autor:** Anna Pankiewicz tel. (022) 623-16-33 E-mail: [Anna.Pankiewicz@minrol.gov.pl](mailto:Anna.Pankiewicz@minrol.gov.pl)