



ZINTEGROWANY SYSTEM ROLNICZEJ INFORMACJI RYNKOWEJ

# RYNEK OWOCÓW I WARZYW ŚWIEŻYCH

NR 41/2024

17.10.2024 r.

---

***Notowania za okres: 07.10 - 16.10.2024 r.***

---

Biuletyn tygodniowy.

Informacje zamieszczane w niniejszym biuletynie przekazywane są przez podmioty włączone do Zintegrowanego Systemu Rolniczej Informacji Rynkowej (ZSRIR).

Podstawy prawne:

- ustawa z dnia 30 marca 2001 r. o rolniczych badaniach rynkowych (Dz.U. 2015, poz. 1160 – tekst jednolity);
- rozporządzenie Ministra Rolnictwa i Rozwoju Wsi z dnia 8 marca 2021 r. w sprawie zbieranych danych rynkowych (Dz. U. z 2021 r., poz. 589).

# Spis treści

<b>1. Ceny skupu – Instytut Ekonomiki Rolnictwa i Gospodarki Żywnościowej</b> .....	3
1.1. Ceny skupu netto w zakładach przetwórczych i chłodniach (zł/kg) .....	3
<b>2. Średnie tygodniowe ceny producenta – Krajowa Rada Izb Rolniczych</b> .....	6
<b>3. Rynek hurtowy</b> .....	7
3.1. Cena warzyw na rynkach hurtowych .....	6
3.2. Cena owoców na rynkach hurtowych .....	7
3.3. Zmiana cen hurtowych dla wybranego asortymentu owoców i warzyw .....	9
<b>4. Ceny jabłek – organizacje producentów</b> .....	10
4.1. Ceny jabłek w skupie .....	
4.2. Ceny jabłek w sprzedaży .....	
<b>5. Średnie ceny zakupu owoców i warzyw płacone przez sieci handlowe</b> .....	11
<b>6. Wykresy – średnie ceny na rynkach hurtowych 2023/2024r.</b> .....	12
<b>7. Wykres – średnie ceny jabłek w Polsce w 2022/23/24 r.</b> .....	13

## Dodatkowe informacje.

**1. Informacje dot. cen skupu dostarczane są przez IERiGŻ Zakład Ekonomiki Gospodarstw Rolnych i Ogrodniczych**

**2. Informacje dot. cen producenta dostarczane są przez KRIR MRiRW**

**3. Informacje dot. cen hurtowych dostarczone są przez przedstawicieli niżej wymienionych rynków hurtowych i ośrodków doradztwa rolniczego.**

Warszawski Rolno-Spożywczy Rynek Hurtowy S.A. – **Bronisze** – [www.bronisze.com.pl](http://www.bronisze.com.pl); **Gięda** - Białystok  
Podlaskie Centrum Rolno Towarowe S.A. - <https://www.podlaskiecentrum.pl/>; **Lubelski Rynek Hurtowy S.A.**  
– **Lublin** – [www.elizowka.pl](http://www.elizowka.pl), **Wielkopolska Gildia Rolno-Ogrodnicza S.A.** – **Poznań** – [www.wgro.com.pl](http://www.wgro.com.pl);  
**Podkarpackie Centrum Hurtowe Agrohurt S.A.** – **Rzeszów** – [www.mgrt.rzeszow.pl](http://www.mgrt.rzeszow.pl); **Zachodniopomorskie  
Centrum Hurtowe Rolhurt-** [www.rolhurt.pl](http://www.rolhurt.pl), **Mewat Bydgoszcz** - [www.targowisko.mewat.pl](http://www.targowisko.mewat.pl), **Rolno-  
spożywczy rynek hurtowy-** <http://www.targpiast.com.pl/>, **Łódzki Rynek Hurtowy ZIAZDOWA S.A.**  
<https://zjazdowa.com.pl/>, **Radomska Gięda Rolna** - <https://rsrh-radom.pl/>, **Targowisko Miejskie  
Sandomierz** - <http://targowiskasandomierz.pl/>, **Kompleks Handlowy RYBITWY** - <https://khrybitwy.pl/>.

**4. Informacje dot. cen targowiskowych ziemniaków i cebuli dostarczone są przez pracowników ośrodków doradztwa rolniczego.**

# 1. Ceny skupu – Instytut Ekonomiki Rolnictwa i Gospodarki Żywnościowej

## 1.1. Ceny skupu netto w zakładach przetwórczych i chłodniach (zł/kg)

Ceny skupu netto w zakładach przetwórczych i chłodniach zbierane 14-15-X 2024 r. (zł/kg)					
Województwa	Cebula biała obrana	Dynia drążona	Marchew na plastry	Dynia drążona	Szpinak
kujawsko-pomor.					
kujawsko-pomor.	1,25-1,30z				
kujawsko-pomor.	1,30z				
kujawsko-pomor.					0,90-1,00z
lubelskie	1,30/k	1,00-1,10	0,50-0,55z	1,00-1,10	
lubelskie			0,60z/k		
lubelskie					
lubuskie					
łódzkie					
łódzkie					
małopolskie		1,30z/k/odm.Bambino		1,30z/k/odm.Bambino	
mazowieckie	1,30z				
mazowieckie			0,60z		
podkarpackie					1,00z
podkarpackie					
podlaskie					
podlaskie					
śląskie					
świętokrzyskie					
wielkopolskie					
wielkopolskie					
zachodnio-pomor.	1,30z				
średnio	1,25-1,30z	1,00-1,10 -1,30z/odm.Bambino	0,50-0,60z	1,00-1,10 -1,30z/odm.Bambino	0,90-1,00z
tydzień temu	1,30z-1,40z	1,00-1,10 -1,30z/odm.Bambino	0,50-0,55z-0,60z	1,00-1,10 -1,30z/odm.Bambino	0,90-1,00z
rok temu	1,65z	0,85z	0,68z	1,00z	0,90z-1,00z

Województwa	Brokuły różyczkowe	Kalafiory różyczkowe	Buraki	Jabłko przemysłowe
kujawsko-pomor.				
kujawsko-pomor.				
kujawsko-pomor.		1,75z		
kujawsko-pomor.	3,30z-3,40z			
lubelskie			0,40	1,07-1,10z
lubelskie				
lubelskie		1,70-1,75z		1,10z
lubelskie				
lubuskie				
łódzkie				
łódzkie				
małopolskie				
mazowieckie		1,70		1,10z
mazowieckie				
podkarpackie				
podkarpackie	3,00-3,05		0,35-0,43z	1,15z
podlaskie				
podlaskie		1,70-1,75z		
śląskie				
świętokrzyskie				
wielkopolskie				
wielkopolskie				
zachodnio-pomor.				
średnio	3,00-3,05-3,30z-3,40z	1,70-1,75z	0,37-0,40z	1,07-1,10z-1,15z
tydzień temu	3,00-3,10	1,60-1,70	0,40-	1,00z-1,20z
rok temu	3,20z-3,40z	1,60z-1,80z	0,45z	0,70z-0,90z

Iz/ cena loco zakład, k/kontraktacja, kl.I/klasa I, kl.II/klasa II, extra/klasa ekstra, m/"mokry" przemysł, s/ "suchy" przemysł, W/Wegierka

## 1.2. Ceny skupu warzyw i owoców w spółdzielniach ogrodniczych (zł/kg)

tel. (22) 505 44 32, (22) 505 47 06 E-mail: Tomasz.Smolenski@ierigz.waw.pl

Ceny skupu netto warzyw i owoców w spółdzielniach ogrodniczych zbierane 14-15 X 2024 r.

Województwo	Buraki ćwikłowe	Cebula	Kapusta biała	Kiszona kapusta	Ogórki kiszone	Kalafiory (zł/szt.)	Kalarepa (zł/szt.)	Papryka czerwona i żółta
lubelskie	0,71	1,21		4,45				
lubelskie	0,70	1,20	1,21-1,30		9,10	3,10-4,60	1,50-2,40	6,50-7,20
łódzkie		1,22		4,45				
łódzkie	0,70		1,23-1,35	4,40	9,87	4,10-4,90	1,55-2,60	5,40-6,80
małopol.	0,73			4,30	9,60			
małopol.		1,20		4,27	9,20	4,00-5,20		
małopol.	0,72	1,23	1,22-1,26	4,30				
małopol.	0,74	1,23			9,80	4,20-5,60	1,80-2,90	4,60-5,60
mazowiec.	0,72	1,23		4,32				
podkarp.	0,73		1,24-1,30	4,28	9,70	3,90-4,60		4,50-5,80
podkarp.	0,70	1,22			9,90		1,75-2,60	
<b>Cena średnia</b>	<b>0,72</b>	<b>1,22</b>	<b>1,21-1,35</b>	<b>4,35</b>	<b>9,60</b>	<b>3,10-5,20</b>	<b>1,50-2,90</b>	<b>4,50-7,20</b>
<b>dwa tygodnie temu</b>	<b>0,76</b>	<b>1,28</b>	<b>1,25-1,40</b>	<b>4,38</b>	<b>8,73</b>	<b>2,78-4,10</b>	<b>1,45-2,60</b>	<b>3,80-5,20</b>
<b>rok temu</b>	<b>0,90</b>	<b>1,78</b>	<b>0,85</b>	<b>3,78</b>	<b>7,90</b>	<b>3,90-4,70</b>	<b>1,25-2,60</b>	<b>3,40-6,80</b>

Województwo	Marchew (myta)	Pieczarki	Pietruszka	Pory	Selery	Rzodkiewka (zł/peczek)	Pomidory	Ogórki
lubelskie	1,10-1,25	7,50-7,90	3,80	4,10	3,20	1,58-1,96	6,90-7,90	6,80-7,80
małopol.	1,15-1,25	7,21-8,45	3,90	4,09	3,10	1,45-1,80	6,25-7,80	6,45-7,60
małopol.	1,10-1,30		4,60	4,15		1,50-2,40	6,40-7,20	
mazowiec.	1,15-1,25	6,70-8,20	5,10	4,25	3,15		5,90-7,80	6,20-7,10
mazowiec.	0,90-1,20	6,50-8,50	4,60	4,22	3,10	1,70-2,30	5,45-7,20	6,50-7,00
podkarp.	1,10-1,20	6,40-7,80	4,50		2,95	1,85-2,30	5,90-7,80	6,90-8,00
podkarp.	0,95-1,25		4,60	4,15	2,98			6,45-7,80
<b>Cena średnia</b>	<b>0,90-1,30</b>	<b>6,40-8,50</b>	<b>4,44</b>	<b>4,16</b>	<b>3,08</b>	<b>1,45-2,40</b>	<b>5,45-7,90</b>	<b>6,20-8,00</b>
<b>dwa tygodnie temu</b>	<b>1,00-1,35</b>	<b>6,70-8,90</b>	<b>4,54</b>	<b>4,44</b>	<b>3,13</b>	<b>1,40-2,10</b>	<b>4,15-6,10</b>	<b>6,45-8,40</b>
<b>rok temu</b>	<b>0,90-1,10</b>	<b>6,80-8,90</b>	<b>3,21-3,70</b>	<b>2,95-3,80</b>	<b>2,55-2,98</b>	<b>1,85-2,10</b>	<b>4,45-6,70</b>	<b>4,40-5,40</b>

a/sztuka, b/peczek

Województwo	Jabłka	Jabłka przemysłowe
lubelskie		1,10-1,15
łódzkie	1,60-2,70	
łódzkie		
łódzkie		1,15-1,20
małopolskie	1,40-2,55	
małopolskie	1,65-2,78	
małopolskie	1,40-2,80	
małopolskie	1,40-2,70	1,20
małopolskie		
mazowiec.	1,45-2,70	
podkarp.	1,40-2,80	
podkarp.		
<b>Cena średnia</b>	<b>1,40-2,80</b>	<b>1,00-1,20</b>
<b>dwa tygodnie temu</b>	<b>1,35-2,90</b>	<b>1,00-1,20</b>
<b>rok temu</b>	<b>1,10-2,20</b>	<b>0,70-0,85</b>

## 2. Średnie tygodniowe ceny producenta – Krajowa Rada Izb Rolniczych

<b>40 tydzień</b> <b>07.09 - 13.10.2024 r</b>	<b>Tygodniowy Serwis Cenowy</b> <i>dla producentów owoców i warzyw</i> <b>Krajowa Rada Izb Rolniczych</b> Parzniew ul. Przyszłości 5, 05-804 Pruszków tel. 881-939-421, <a href="http://www.krir.pl">www.krir.pl</a> , <a href="mailto:sekretariat@krir.pl">sekretariat@krir.pl</a>
	Serwis znajduje się obecnie w fazie rozwoju i dotyczy wybranych produktów w niektórych województwach.

Województwo/Towar	Mazowieckie			Świętokrzyskie			Wielkopolskie		
	07.09 - 13.10.2024r. cena w zł/kg (szt*)	30.09 - 06.10.2024r. cena w zł/kg (szt*)	tygodniowa zmiana ceny w %	07.09 - 13.10.2024r. cena w zł/kg (szt*)	30.09 - 06.10.2024r. cena w zł/kg (szt*)	tygodniowa zmiana ceny w %	07.09 - 13.10.2024r. cena w zł/kg (szt*)	30.09 - 06.10.2024r. cena w zł/kg (szt*)	tygodniowa zmiana ceny w %
Jabłka (op.5-20 kg) Golden delicious (70/80mm)	--	--	--	1,85	--	--	--	--	--
Jabłka (op.5-20 kg) Jonagold+Jonagored (70/80mm)	--	--	--	1,85	--	--	--	--	--
Jabłka (op.5-20 kg) Idared (70/80mm)	--	--	--	1,85	--	--	--	--	--
Jabłka (op.5-20 kg) Shampion (70/80mm)	--	--	--	1,85	--	--	--	--	--
Jabłka (op.5-20 kg) Boskoop (70/80mm)	1,80	2,00	-10,0	2,30	--	--	--	--	--
Jabłka (op.5-20 kg) Gala (65/70mm)	1,70	1,80	-5,6	3,75	--	--	--	--	--
Gruszki (op.5-20 kg) Lukaszówka (65/70 mm)	--	--	--	--	--	--	--	--	--
Cebula żółta 40-80 mm; op.5-25 kg	--	--	--	--	--	--	--	--	--
Cebula biała 40-80 mm op.5-25 kg	1,20	1,20	0,0	1,35	1,40	-3,6	1,35	1,30	3,8
Marchew wszystkie odmiany pakowane luzem	1,35	1,25	8,0	1,35	1,40	-3,6	1,50	1,64	-8,8
Pietruszka korzeń op. 10 kg	--	--	--	4,00	5,50	-27,3	4,00	4,12	-2,9
Pomidory, typ okrągły; op. 5-6-kg	--	--	--	8,00	--	--	6,20	4,17	48,8
Ogórki, typ gładkie; op. 5-6 kg	--	--	--	6,25	--	--	8,00	8,00	0,0
Seler	--	--	--	4,00	--	--	3,50	3,50	0,0
Salata masłowa za główkę	--	--	--	--	--	--	--	--	--
Szparagi biało/fioletowe >16mm	--	--	--	--	--	--	--	--	--
Burak ćwikłowy op. 10-15 kg	--	--	--	1,10	1,20	-8,3	1,30	1,30	0,0
Kalafior 12-20 cm	--	--	--	--	--	--	--	5,00	--
Kapusta biała zł/kg	--	--	--	1,00	--	--	1,04	1,13	-8,0
Rzodkiewka za pęczek 1 szt	--	--	--	--	--	--	--	--	--
Ziemniaki (op. 15 kg)	--	--	--	0,95	--	--	--	--	--
Pieczarki 30-65 mm	--	--	--	--	--	--	8,76	9,05	-3,2

Wykorzystanie możliwe wyłącznie z dokładnym podaniem źródła.

### 3. Rynek hurtowy

#### 3.1. Ceny warzyw na rynkach hurtowych

Ceny **WARZYW** na rynkach hurtowych w dniach: 14 - 16.10.2024r.

Miejscowość		Bronisze		Kalisz		Lublin		Łódź		Poznań		Rzeszów	
Data notowania		2024-10-16		2024-10-15		2024-10-15		2024-10-15		2024-10-14		2024-10-14	
Warzywa		Min	Max	Min	Max	Min	Max	Min	Max	Min	Max	Min	Max
<b>KRAJOWE</b>													
Buraki ćwikłowe	kg	0,70	1,00	1,50	1,50	1,50	2,50	1,00	2,00	2,40	3,00	1,50	2,00
Cebula biała	kg	1,10	1,40	2,50	3,00	1,50	2,34	2,40	4,40	1,80	2,50	1,80	2,50
Kalafiory	szt.	4,00	5,00	3,00	5,00	3,00	5,00	4,00	8,00	6,00	7,00	7,00	8,00
Kapusta biała	kg	1,20	1,60	1,50	1,50	1,75	1,75	1,00	1,50			1,80	2,00
	szt.			3,00	3,00	5,00	6,00	2,00	6,00	4,00	5,00		
Marchew	kg	1,30	1,60	2,00	2,00	1,50	2,00	1,00	2,00	1,80	2,50	1,60	2,50
Ogórki gruntowe	kg	6,50	9,00	5,00	6,00					9,00	10,00	8,00	10,00
Ogórki szklarniowe	kg	5,00	7,00	8,00	9,00	5,00	8,00	5,00	9,50	7,13	7,76	5,00	9,00
Papryka czerwona	kg	7,00	9,00	9,00	9,00	5,00	8,00	5,00	8,00	8,00	8,40	5,00	8,00
Papryka zielona	kg	6,00	8,00	4,00	4,00			3,00	5,40	6,00	6,00		
Papryka żółta	kg	7,00	9,00	7,00	7,00	6,00	10,00	5,00	7,00	8,00	8,40		
Pietruszka	kg	4,00	6,00	6,00	6,00	4,00	5,40	4,00	6,00	6,00	7,00	5,00	7,00
Pomidory	kg	10,00	12,50	12,50	12,50	8,00	10,00	8,33	10,83	10,00	10,83	8,00	9,00
Pomidory gruntowe	kg	5,00	8,00	4,00	4,00			3,89	4,17	4,50	4,50		
Pomidory malinowe	kg	11,00	13,00	7,50	9,00	8,00	10,84	8,33	11,67	10,00	10,83	9,00	10,00
Pory	szt.	2,00	3,00	3,00	3,00			2,00	3,50			3,50	4,50
Rzodkiewka	peczek	1,80	2,50	2,00	3,00	2,20	2,50	1,20	2,40	1,80	2,20	2,00	2,50
Salata	szt.	2,75	3,50	2,08	2,08	2,80	3,00	2,00	4,00	3,00	3,50	2,50	3,00
Selery	kg	3,00	4,00	4,00	5,00	4,00	4,00	3,00	6,00	5,00	5,00	5,00	6,00
Ziemniaki	kg	0,90	2,00	1,20	1,33	1,20	1,67	1,00	1,33	1,60	1,87	1,30	2,00
Boczniki	kg	13,50	20,00			20,00	20,00			11,00	12,00		
Pieczarki	kg	9,00	11,00	8,00	8,00	10,00	11,00	9,33	13,33	11,00	12,00	11,00	12,00
<b>IMPORTOWANE</b>													
Czosnek	kg	10,00	13,00	12,00	12,00	8,00	20,00						
Ogórki szklarniowe	kg	4,75	6,00			6,67	6,67						
Pomidory	kg	7,00	8,00										

#### 3.2. Cena owoców na rynkach hurtowych

Wykorzystanie możliwe wyłącznie z dokładnym podaniem źródła.

Ceny **OWOCÓW** na rynkach hurtowych w dniach: 14 - 16.10.2024r.

Miejscowość			Bronisze		Kalisz		Lublin		Łódź		Poznań		Rzeszów	
Data notowania			2024-10-16		2024-10-15		2024-10-15		2024-10-15		2024-10-14		2024-10-14	
Owoce	Odm.	Jedn.	Min	Max	Min	Max	Min	Max	Min	Max	Min	Max	Min	Max
<b>KRAJOWE</b>														
Gruszki		kg	3,50	5,00	4,00	7,00	3,50	7,00	2,50	6,00	6,00	6,00	6,00	7,00
<b>Jabłka</b>														
	<i>Boskoop</i>	kg					3,00	3,67			3,33	4,67		
	<i>Celesta</i>	kg					2,33	3,67						
	<i>Cortland</i>	kg	2,00	3,00	2,67	2,67	2,60	3,67	1,67	3,00	3,33	4,67		
	<i>Delikates</i>	kg			2,67	2,67	2,60	3,67	2,00	3,33				
	<i>Gala</i>	kg	3,00	3,75	2,33	2,33	2,60	3,67			3,33	4,67		
	<i>Jonagored</i>	kg	1,65	2,75	2,33	2,33								
	<i>Ligol</i>	kg	1,65	2,75	2,33	2,33	2,70	3,67	1,67	3,00	3,33	4,67		
	<i>Lobo</i>	kg	2,00	3,00	2,67	3,33	2,70	3,67	2,67	3,00	3,33	4,67		
	<i>Paulared</i>	kg							1,67	3,33				
	<i>Szampion</i>	kg	1,65	2,50	2,33	2,33	3,00	3,60	1,67	3,00				
	<i>Szara Reneta</i>	kg			2,67	2,67			1,67	3,00			4,00	5,00
Maliny		kg	20,00	35,00	20,00	32,00	16,00	26,00			40,00	44,00	30,00	32,00
Śliwki		kg	6,25	7,00			5,00	6,50	4,00	8,00	7,20	8,40	7,00	8,00
Truskawki		kg	26,00	30,00	24,00	26,00			16,00	17,50	26,00	28,00	30,00	36,00
<b>IMPORTOWANE</b>														
Ananasy		szt.	5,00	7,00	5,00	15,00	7,00	7,00	6,00	10,00			7,00	8,00
Arbuzy		kg			2,00	5,00					4,50	5,00		
Banany		kg	4,25	5,50	5,28	5,28	4,16	5,50	4,44	5,00	4,17	6,67	5,00	5,56
Brzoskwinie		kg	7,00	9,00	7,00	7,00			9,00	10,00				
Cytryny		kg	4,50	8,00	12,00	12,00	6,50	8,00	10,00	11,00	5,00	8,00	7,00	8,00
Grejpfruty		kg	4,70	6,00	5,00	7,00	10,00	12,00	7,00	8,00	6,79	7,14	7,00	8,00
Gruszki		kg	5,25	10,00	7,00	7,00			7,50	7,92	6,50	9,00		
Mandarynki		kg	8,00	12,00	8,00	10,00	9,00	11,00	8,00	10,00	9,50	13,00	10,00	12,00
Nektarynki		kg	7,00	12,00	7,00	10,00	8,50	9,00	9,00	9,50	7,50	9,00		
Pomarańcze		kg	5,00	6,75	6,00	6,00	7,00	8,00	7,00	9,00	7,00	8,50	7,50	8,00
Śliwki		kg	3,75	10,00					10,00	11,00	8,00	9,50		
Winogrona		kg	12,00	18,00	10,00	15,00	11,00	21,00	11,00	14,00	15,00	16,00	10,00	12,00

Wykorzystanie możliwe wyłącznie z dokładnym podaniem źródła.



### 3.3. Zmiana cen hurtowych dla wybranego asortymentu owoców i warzyw

Produkt	Jedn.	Cena zł/jedn				Zmiany ceny (%)							
		2024-10-17		2024-10-10		w stosunku do poprzedniego notowania*)		2 tyg.		3 tyg.		4 tyg.	
		Min	Max	Min	Max	Min	Max	Min	Max	Min	Max	Min	Max
1	2	3	4	5	6	7	8	9	10	11	12	13	14
<b>Warzywa krajowe</b>													
Bocznaki	kg	14,83	17,33	17,33	21,50	-14,4	-19,4	-27,6	-34,0	-27,6	-34,0	-35,0	-37,0
Buraki ćwikłowe	kg	1,43	2,00	1,33	1,69	8,0	18,3	22,9	34,8	22,9	31,9	0,6	-1,2
Cebula biała	kg	1,85	2,69	1,82	2,69	1,8	0,0	5,2	5,5	5,2	18,7	10,8	6,7
Kalafior	szt.	4,50	6,33	4,27	6,14	5,3	3,2	5,9	5,6	5,9	10,1	-11,8	-5,5
Kapusta biała	kg	1,45	1,67	1,13	1,51	28,5	10,3	19,6	6,0	19,6	-12,1	0,0	-9,7
Marchew	kg	1,53	2,10	1,37	1,86	11,7	12,7	22,7	18,9	22,7	18,9	14,4	9,4
Ogórki gruntowe	kg	7,13	8,75	5,56	8,00	28,3	9,4	42,5	12,9	42,5	9,4	18,8	9,4
Ogórki szklarniowe	kg	6,04	8,29	6,29	8,21	-4,0	1,0	-5,9	2,7	-5,9	-1,3	7,1	15,1
Papryka czerwona	kg	6,50	8,40	5,86	7,44	10,9	13,0	11,9	12,2	11,9	18,9	22,2	15,4
Papryka zielona	kg	4,75	5,85	4,55	5,66	4,5	3,3	5,6	5,1	5,6	6,4	8,0	0,9
Papryka żółta	kg	6,60	8,28	6,85	7,68	-3,6	7,8	8,9	12,3	8,9	18,3	15,4	16,9
Pietruszka	kg	4,83	6,23	4,27	5,82	13,1	7,1	17,6	15,4	17,6	17,2	5,8	5,6
Pomidory	kg	9,47	10,94	5,85	7,76	62,0	41,1	80,4	57,0	80,4	100,0	161,9	97,8
Pomidory gruntowe	kg	4,35	5,17	2,98	4,04	46,1	28,0	46,7	27,4	46,7	68,5	101,0	63,2
Pomidory malinowe	kg	8,97	10,89	5,83	7,67	53,8	42,0	71,4	56,3	71,4	98,0	116,4	84,1
Pory	szt.	2,63	3,50	2,13	3,38	23,5	3,7	3,8	-5,4	3,8	9,4	16,7	16,7
Rzodkiewka	peczek	1,83	2,52	1,59	2,38	15,2	5,7	18,4	14,0	18,4	18,5	13,9	10,4
Selery	kg	4,00	5,00	3,68	4,64	8,6	7,8	26,3	25,0	26,3	15,4	8,1	3,7
Ziemniaki	kg	1,20	1,70	1,09	1,39	10,0	22,3	24,1	37,3	24,1	18,2	2,3	5,8
<b>Owoce krajowe</b>													
Gruszki	kg	4,25	6,33	4,09	5,91	3,9	7,2	14,9	9,2	14,9	7,3	11,8	7,3
Maliny	kg	25,20	33,80	29,60	38,60	-14,9	-12,4	-10,0	-7,0	-10,0	-11,5	-21,3	-8,2
Śliwki	kg	5,89	7,58	5,35	7,07	10,0	7,2	38,6	26,3	38,6	42,1	55,8	26,3
Truskawki	kg	24,40	27,50	23,50	26,38	3,8	4,3	14,4	6,5	14,4	26,0	30,7	26,0
<b>Jabłka:</b>													
Antonówki	kg	2,00	3,33	3,06	3,67	-34,5	-9,1	-18,0	5,3	-18,0	5,3	-35,6	-17,8
Boskoop	kg	3,17	4,17	5,33	5,33	-40,6	-21,8	-20,8	-10,7	-20,8	-10,7	-40,6	-21,8
Celesta	kg	2,33	3,67	4,67	6,00	-50,1	-38,8	-33,4	-8,3	-33,4	-8,3	-42,9	-26,6
Cortland	kg	2,45	3,40	3,11	3,44	-21,1	-1,3	-4,0	5,5	-4,0	-4,2	-37,4	-23,0
Ligol	kg	2,34	3,28	2,58	3,19	-9,4	3,0	13,4	20,6	13,4	7,5	8,0	-3,9
Lobo	kg	2,67	3,53	3,11	3,56	-14,1	-0,6	6,9	11,0	6,9	8,2	-24,8	-9,1
Paulared	kg	1,67	3,33	3,17	4,67	-47,4	-28,6	0,0	0,0	0,0	-4,5	-43,4	-22,1
Szara Reneta	kg	2,78	3,56	2,17	2,83	28,2	25,5						
Szampion	kg	2,16	2,86	1,88	2,61	14,8	9,5						
<b>Warzywa importowane</b>													
Czosnek	kg	10,00	15,00	11,00	12,50	-9,1	20,0	-9,1	20,0	-9,1	20,0	0,0	15,4
<b>Owoce importowane</b>													
Banany	kg	4,55	5,58	4,45	5,98	2,3	-6,7	1,3	-2,3	3,2	-0,8	5,8	-0,9
Brzoskwinie	kg	7,67	8,67	7,67	9,22	0,0	-6,0	-9,8	-15,4	2,2	-11,1	11,5	-6,3
Cytryny	kg	7,50	9,17	8,82	11,00	-14,9	-16,7	-27,4	-27,6	-35,7	-31,3	-36,3	-30,0
Grejpfruty	kg	6,75	8,02	5,72	6,98	17,9	14,9	21,2	17,6	21,2	17,6	21,4	19,7
Gruszki	kg	6,56	8,48	6,17	6,97	6,4	21,6	9,4	21,9	9,4	21,9	6,4	11,0
Mandarynki	kg	6,13	9,41	7,45	11,00	17,4	3,0	6,1	8,8	11,7	12,4	28,7	11,1
Nektarynki	kg	21,30	26,10	7,50	10,10	184,0	158,4	179,3	151,6	200,0	169,1	173,1	158,4
Śliwki	kg	7,25	10,17	7,25	10,17	0,0	0,0	8,4	34,6	25,0	18,8	4,3	0,0
Winogrona	kg	11,50	16,00	10,18	13,91	1,0	-0,8	4,6	-1,3	2,9	1,7	5,2	2,4

#### 4. Ceny jabłek – organizacje producentów

Skup jabłek przez organizacje producentów - główne odmiany

Odmiana	PLN/100kg	PLN/100kg	Zmiana [%]
	07.10 -13.10.2024	30.09 -06.10.2024	
Gala	164,5	220,2	-33,8
Golden delicious	---	147,8	---
Jonagold/Jonagored	149,1	---	---
Szampion	148,3	148,4	0,0

Odmiana	PLN/100kg	PLN/100kg	Zmiana [%]
	07.10 -13.10.2024	30.09 -06.10.2024	
Średnia ważona (wszystkie odmiany)	145,7	163,8	-12,5

Sprzedż jabłek przez organizacje producentów - główne odmiany

Odmiana	PLN/100kg	PLN/100kg	Zmiana [%]
	07.10 -13.10.2024	30.09 -06.10.2024	
Gala	313,2	309,7	1,1
Golden delicious	316,3	272,7	13,8
Ligol	313,6	313,9	-0,1
Jonagold/Jonagored	271,7	291,5	-7,3
Szampion	301,7	299,2	0,8

Odmiana	PLN/100kg	PLN/100kg	Zmiana [%]
	07.10 -13.10.2024	30.09 -06.10.2024	
Średnia ważona (wszystkie odmiany)	298,2	304,1	-2,0

## 5. Średnie ceny zakupu owoców i warzyw płacone przez sieci handlowe

OWOCE - luzem			
Towar	Cena w zł/kg		Zmiana [%]
	07.10 -13.10.2024	30.09 -06.10.2024	
<b>Jabłka wg odmian (krajowe):</b>			
Gala	3,46	3,42	1,2
Golden delicious	3,27	3,28	-0,3
Idared	nld	nld	*
Jonagold/jonagored	3,04	3,02	0,5
Ligol	3,34	3,33	0,3
Szampion	3,10	3,16	-1,9
<b>Jabłka (importowane):</b>			
Granny- Smith	nld	6,25	*
<b>Pomarańcze odmiany:</b>			
nieokreślone	5,23	5,78	-9,5
<b>Brzoskwinie (import):</b>			
nieokreślone	nld	8,18	*
<b>Nektaryny (import):</b>			
nieokreślone	8,02	7,67	4,5

### WARZYWA - luzem

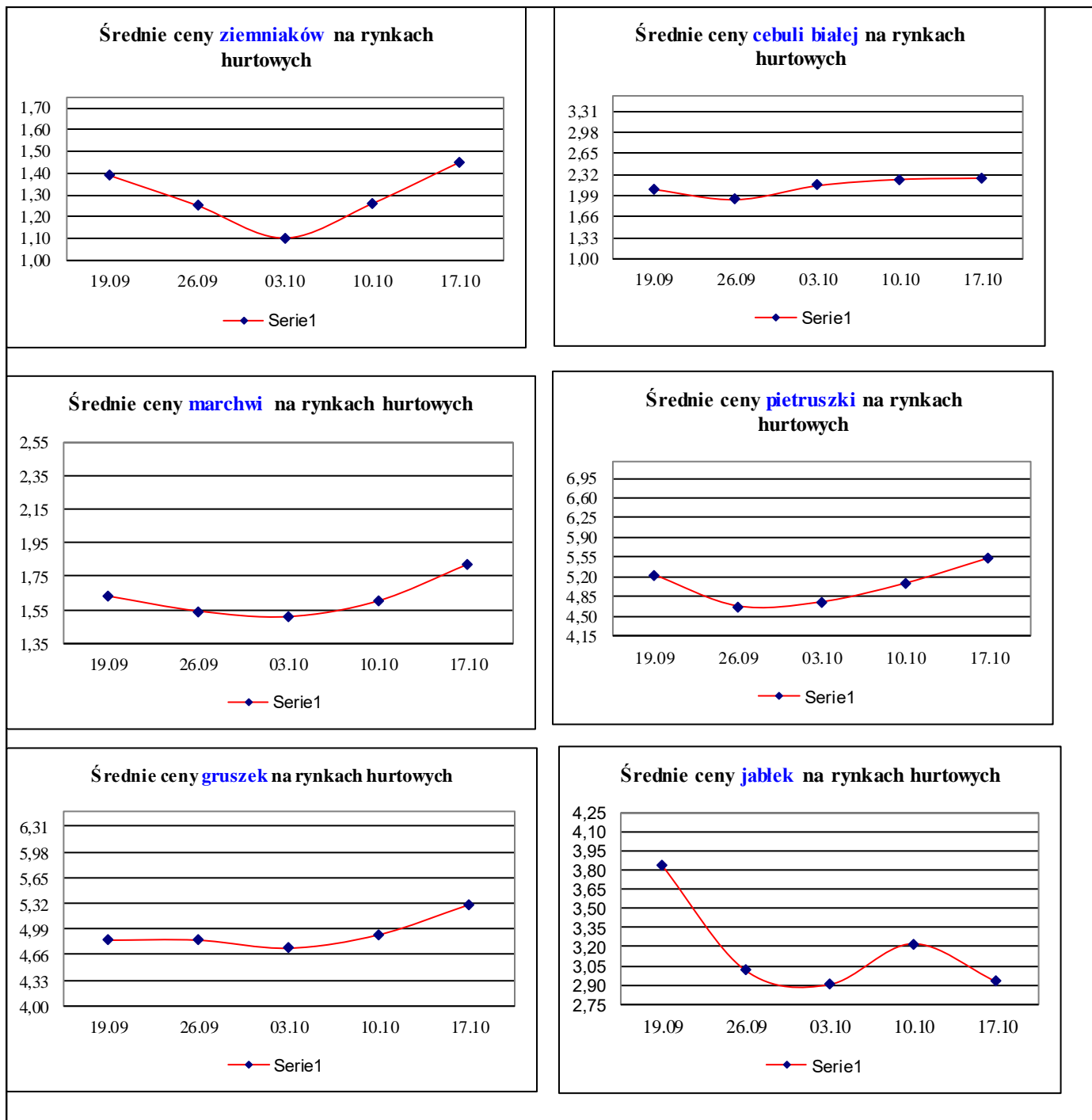
Towar	Cena w zł/kg		Zmiana [%]
	30.09 -06.10.2024	23.09 -29.09.2024	
<b>krajowe</b>			
Marchew	1,52	1,78	-14,4
Pomidory okrągłe	7,60	6,69	13,5
Ziemiaki	1,30	1,30	0,3
<b>z importu</b>			
Pomidory typu cherry	16,56	16,80	-1,4

### WARZYWA - opakowania do 2 kg

Towar	Cena w zł/kg		Zmiana [%]
	30.09 -06.10.2024	23.09 -29.09.2024	
<b>krajowe</b>			
Marchew	2,91	2,69	8,1
Pomidory okrągłe	8,68	7,67	13,2
Pomidory typu cherry	17,47	16,48	6,0
Ziemiaki	2,61	2,65	-1,5
<b>z importu</b>			
Marchew	nld	nld	*
Pomidory typu "cherry"	17,72	17,92	-1,1

Dane podane w tabelach oznaczają ostatni dzień analizowanego tygodnia.

## 6. Wykresy – średnie ceny na rynkach hurtowych 2024r.

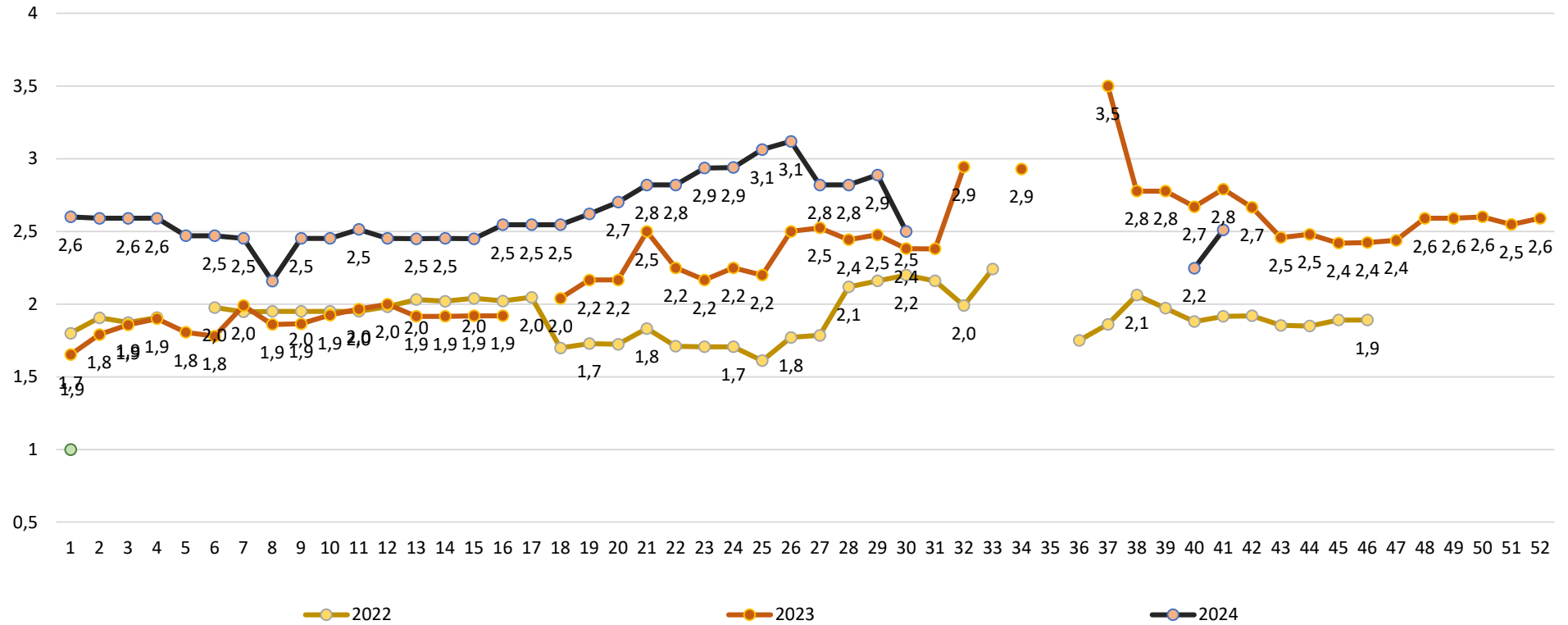


## 7. Wykres – średnie ceny jabłek w Polsce w 2022/23/24 r.



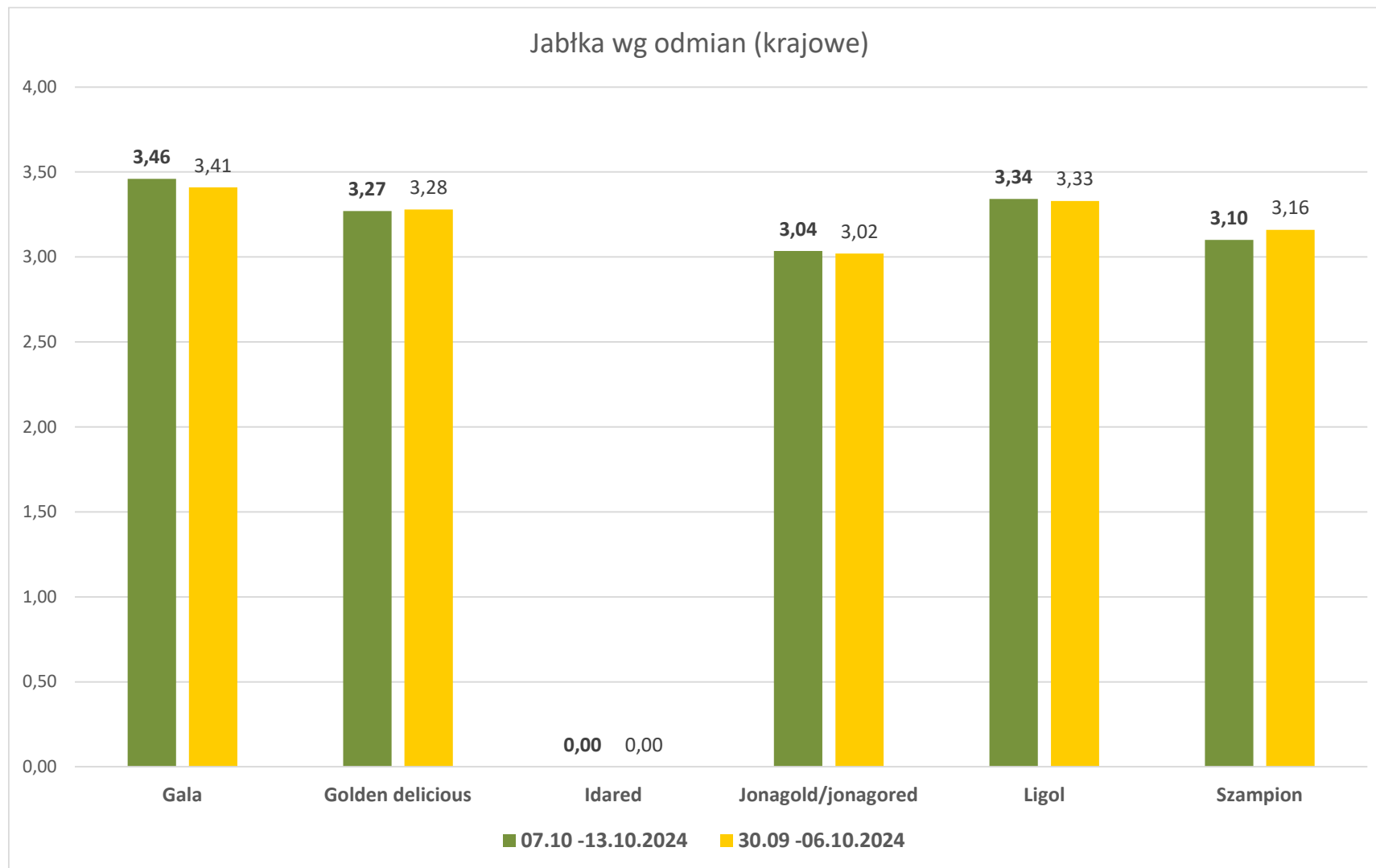
Wykorzystanie możliwe wyłącznie z dokładnym podaniem źródła.

### Ceny jabłek odmiany *Shampion* na rynkach hurtowych



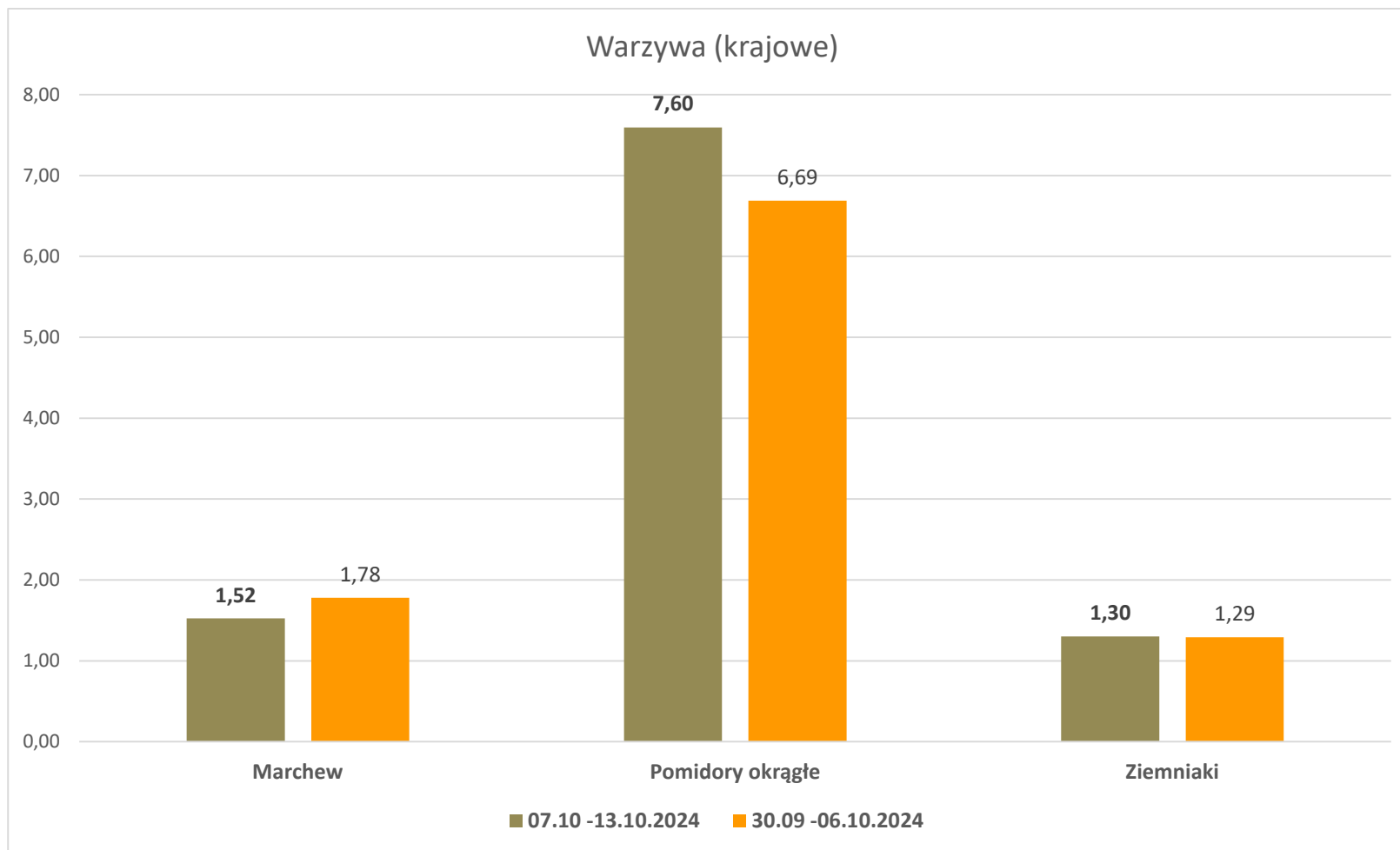
Wykorzystanie możliwe wyłącznie z dokładnym podaniem źródła.

*Średnie ceny zakupu jabłek (luzem) płacone przez podmioty handlu detalicznego*



Wykorzystanie możliwe wyłącznie z dokładnym podaniem źródła.

*Średnie ceny zakupu warzyw (luzem) płacone przez podmioty handlu detalicznego*



Wykorzystanie możliwe wyłącznie z dokładnym podaniem źródła.



**Wydawca:** Ministerstwo Rolnictwa i Rozwoju Wsi; 00-930 Warszawa ul. Wspólna 30

tel. (022) 623 27 67; fax (022) 623 27 06, 623 27 07

**Adres internetowy:** [strona ZSRIR](#); **E-mail:** [Biuletyn@minrol.gov.pl](mailto:Biuletyn@minrol.gov.pl)

**Autor:** Tomasz Chruśliński tel. (022) 623-27-67; E-mail: [Tomasz.Chruslinski@minrol.gov.pl](mailto:Tomasz.Chruslinski@minrol.gov.pl),

**Warunki dostępu do publikacji:**

Tygodnik jest udostępniany zainteresowanym osobom bezpłatnie.

**Rynek owoców i warzyw świeżych** - ukazuje się w każdy czwartek.