

ZINTEGROWANY SYSTEM ROLNICZEJ INFORMACJI RYNKOWEJ

RYNEK CUKRU

NR 8/2022

30.09.2022 r.

Notowania za okres: sierpień 2022 r.

Biuletyn miesięczny.

Informacje zamieszczane w niniejszym biuletynie przekazywane są przez podmioty włączone do Zintegrowanego Systemu Rolniczej Informacji Rynkowej (ZSRIR).

Podstawy prawne:

- ustawa z dnia 30 marca 2001 r. o rolniczych badaniach rynkowych (Dz.U. 2015, poz. 1160 – tekst jednolity);
- rozporządzenie Ministra Rolnictwa i Rozwoju Wsi z dnia 8 marca 2021 r. w sprawie zbieranych danych rynkowych (Dz. U. z 2021 r., poz. 589).

Wykorzystanie możliwe wyłącznie z dokładnym podaniem źródła.

Spis treści

1. Średnia cena* (netto) oraz wielkość sprzedaży cukru białego w sierpniu 2022 r. (kraj)	3
2. Średnia cena zakupu CUKRU BIAŁEGO przez sieci handlowe.....	4
2.1. Miesięczna zmiana średniej ceny zakupu cukru białego przez sieci handlowe.....	4
2.2. Roczna zmiana średniej ceny zakupu cukru białego przez sieci handlowe	4
2.3. Graficzna prezentacja cen zakupu cukru białego w sieciach handlowych	5
3. Średnia cena zakupu CUKRU BIAŁEGO przez sektor przetwórstwa spożywczego (piekarnie, cukiernie, itp.).....	5
4. Polski handel zagraniczny cukrem (kod CN 1701) w okresie I-VII 2022 r.	6
5. Średnie ceny cukru białego w Unii Europejskiej.....	7
6. Światowe ceny cukru	7

Dodatkowe informacje

Badanie cen sprzedaży i wielkości obrotu cukrem prowadzone jest we wszystkich zakładach produkujących cukier, na podstawie ustawy z dnia 30 marca 2001 r. o rolniczych badaniach rynkowych (Dz. U. z 2015 r. poz. 1160) oraz rozporządzenia MRiRW z dnia 8 marca 2021 r. w sprawie zbieranych danych rynkowych (Dz. U. z 2021, poz. 589).

***Cena sprzedaży cukru** wyrażona **w zł/tonę**, określona jest jako średnia cena **netto** otrzymywana przez producentów w okresie zbierania danych rynkowych. Okres zbierania danych obejmuje miesiąc kalendarzowy, a cykl publikacji jest miesięczny.*

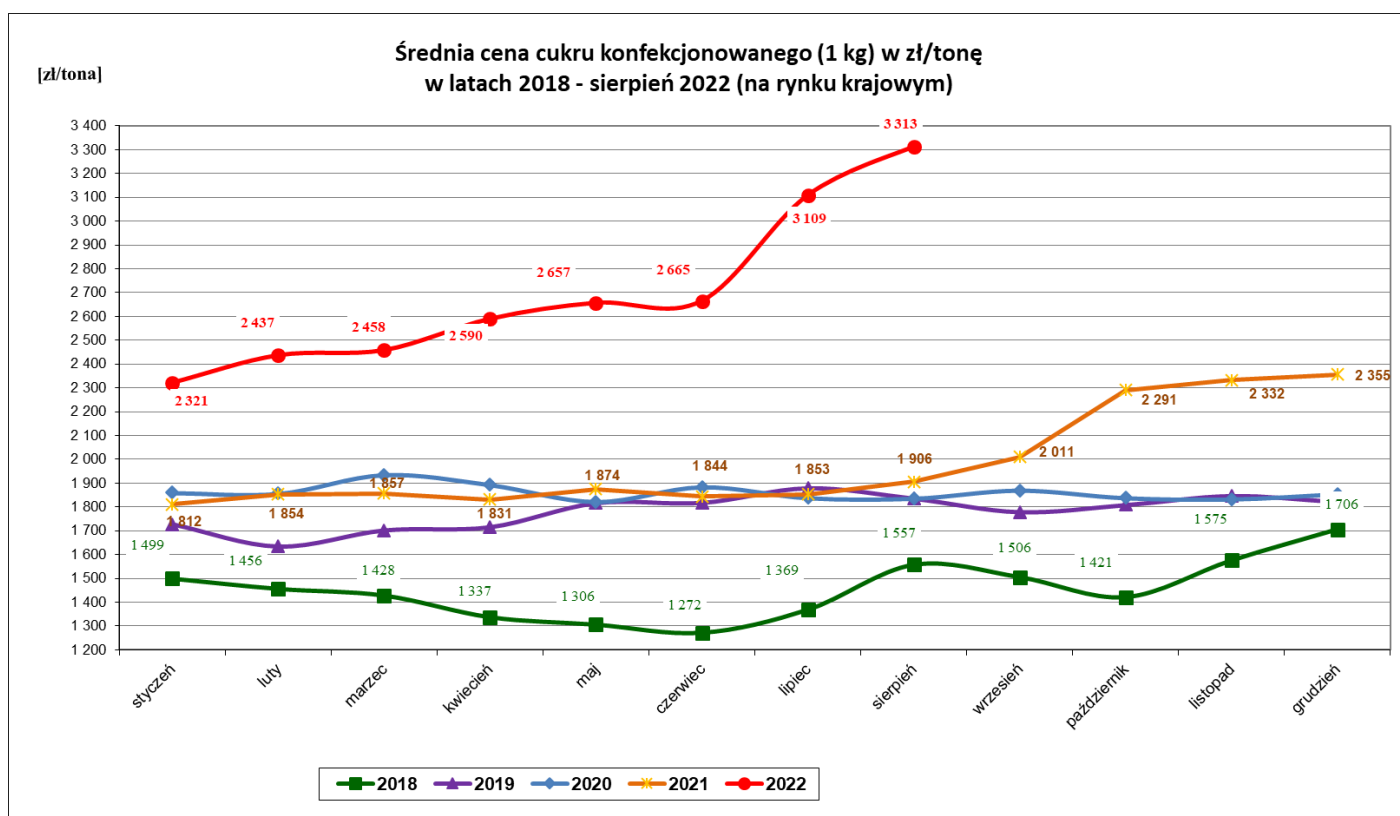
Ceny zakupu i sprzedaży nie zawierają podatku VAT.

1. Średnia cena* (netto) oraz wielkość sprzedaży cukru białego w sierpniu 2022 r. (kraj)

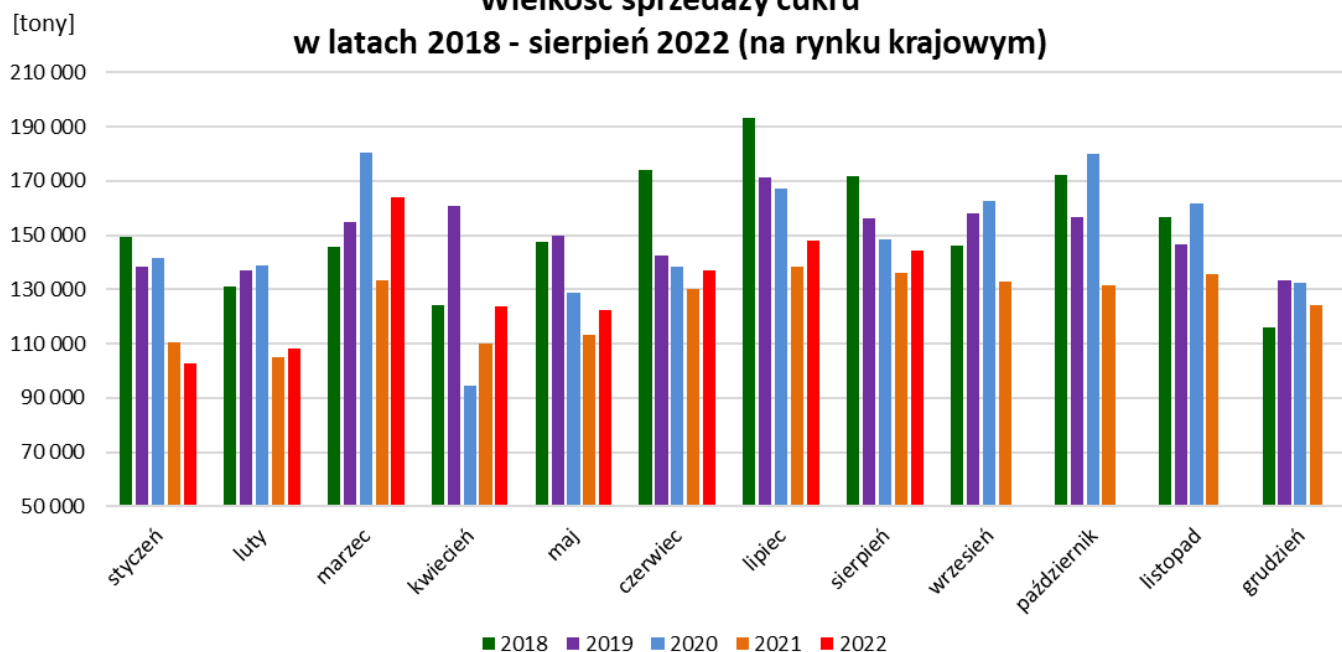
Rodzaj opakowania	CENA [zł/tona]		Miesięczna zmiana ceny [%]	ILOŚĆ [tony]		Miesięczna zmiana ilości [%]	Strukt. obrot. [%]	
	sierpień 2022	lipiec 2022		sierpień 2022	lipiec 2022		sierpień 2022	lipiec 2022
Cukier konfekcyjony								
paczkowany(1kg)	3 313	3 109	6,6	48 220	56 496	-14,6	33,4	38,2
Cukier pozostały								
w workach	2 473	2 593	-4,6	27 262	28 327	-3,8	18,9	19,1
luzem + big bag	2 193	2 113	3,8	68 837	63 221	8,9	47,7	42,7
	RAZEM			144 319	148 044	-2,5	100,0	100,0

* - Cena sprzedaży cukru, wyrażona w zł/tonę, określona jest jako średnia cena netto otrzymywana przez producentów w okresie zbierania danych rynkowych.

Uwaga! - worki - opakowania od 2 do 799 kg, najczęściej 25 lub 50 kg; big bag - opakowania powyżej 800 kg.



Wielkość sprzedaży cukru w latach 2018 - sierpień 2022 (na rynku krajowym)



2. Średnia cena zakupu CUKRU BIAŁEGO przez sieci handlowe

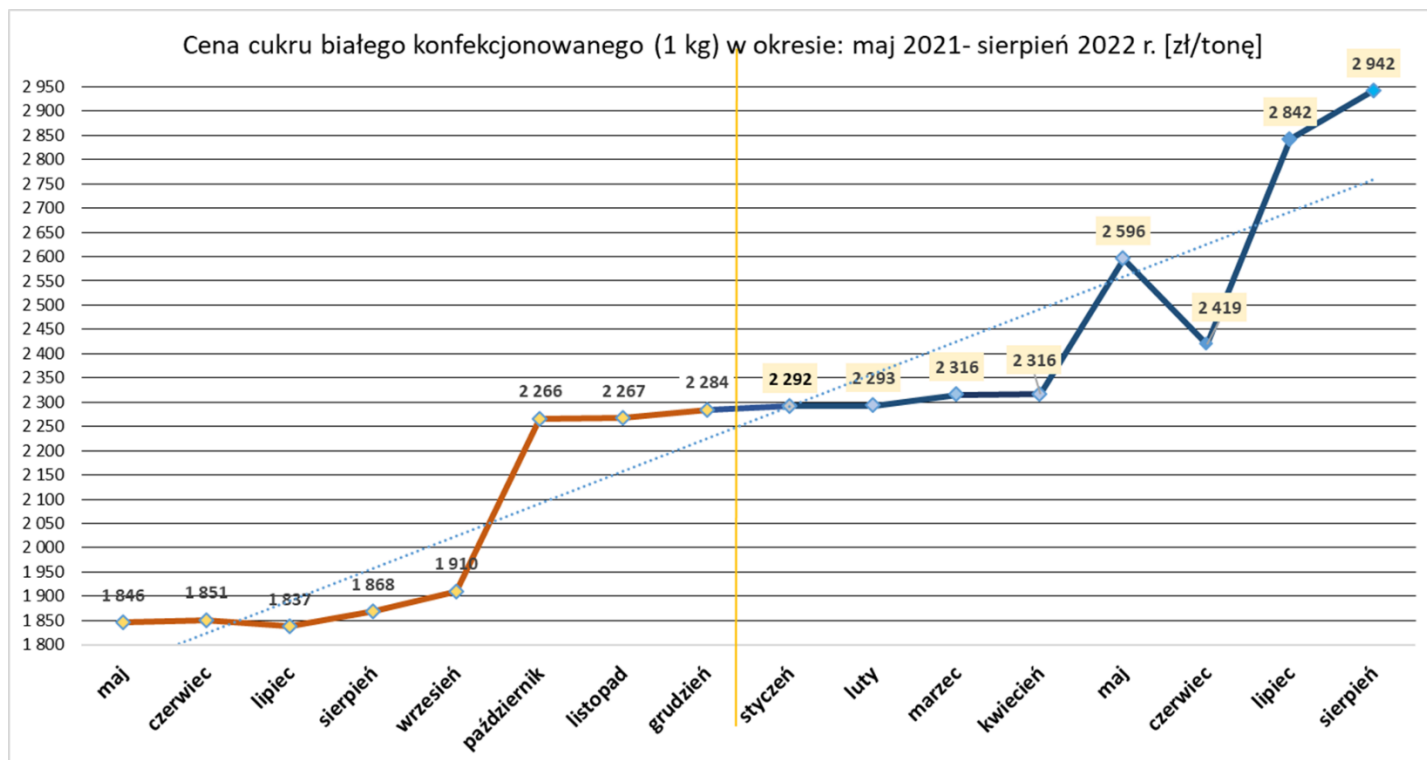
2.1. Miesięczna zmiana średniej ceny zakupu cukru białego przez sieci handlowe

PRODUKT	CENA [zł/tona]		Miesięczna zmiana ceny [%]
	sierpień 2022	lipiec 2022	
Cukier biały konfekcjonowany (1 kg)	2 942	2 842	3,5

2.2. Roczna zmiana średniej ceny zakupu cukru białego przez sieci handlowe

PRODUKT	CENA [zł/tona]		Roczna zmiana ceny [%]
	sierpień 2022	sierpień 2021	
Cukier biały konfekcjonowany (1 kg)	2 942	1 868	57,5

2.3. Graficzna prezentacja cen zakupu cukru białego w sieciach handlowych



3. Średnia cena zakupu CUKRU BIAŁEGO przez sektor przetwórstwa spożywczego (piekarnie, cukiernie, itp.)

PRODUKT	CENA [zł/tona]		Miesięczna zmiana ceny [%]
	sierpień 2022	lipiec 2022	
Cukier biały (luz + big bag, worki)	2 242	2 208	1,5

4. Polski handel zagraniczny cukrem (kod CN 1701) w okresie I-VII 2022 r.

Dane są w trakcie weryfikacji i mogą być obarczone istotnymi błędami!

ważniejsze państwa

EKSPORT					
I-VII 2021 r.			I-VII 2022 r.*		
Kraj	Wartość [tys. EUR]	Wolumen [tony]	Kraj	Wartość [tys. EUR]	Wolumen [tony]
OGÓŁEM	159 842	385 833	OGÓŁEM	178 715	360 570
w tym:			w tym:		
UE-27	85 807	191 905	UE-27	108 572	212 475
Niemcy	30 615	70 114	Niemcy	31 763	64 989
Węgry	12 524	27 007	Rumunia	13 629	25 448
Rumunia	9 943	21 500	Węgry	11 693	22 250
Republika Czeska	5 464	13 065	Włochy	10 101	20 951
Grecja	4 730	10 742	Grecja	6 252	12 344
Słowacja	4 729	10 756	Litwa	5 569	10 846
Państwa spoza UE	74 035	193 929	Państwa spoza UE	70 143	148 095
w tym:			w tym:		
Izrael	32 010	80 173	Izrael	35 957	77 870
Ukraina	9 748	27 061	Kuwejt	7 118	14 985
Kuwejt	5 365	14 337	Gruzja	5 810	12 015
Szwajcaria	4 613	13 496	Albania	5 184	10 566
Gruzja	3 021	8 297	Szwajcaria	3 771	8 695
Arabia Saudyjska	2 867	7 533	Turcja	2 928	5 805

* - dane wstępne

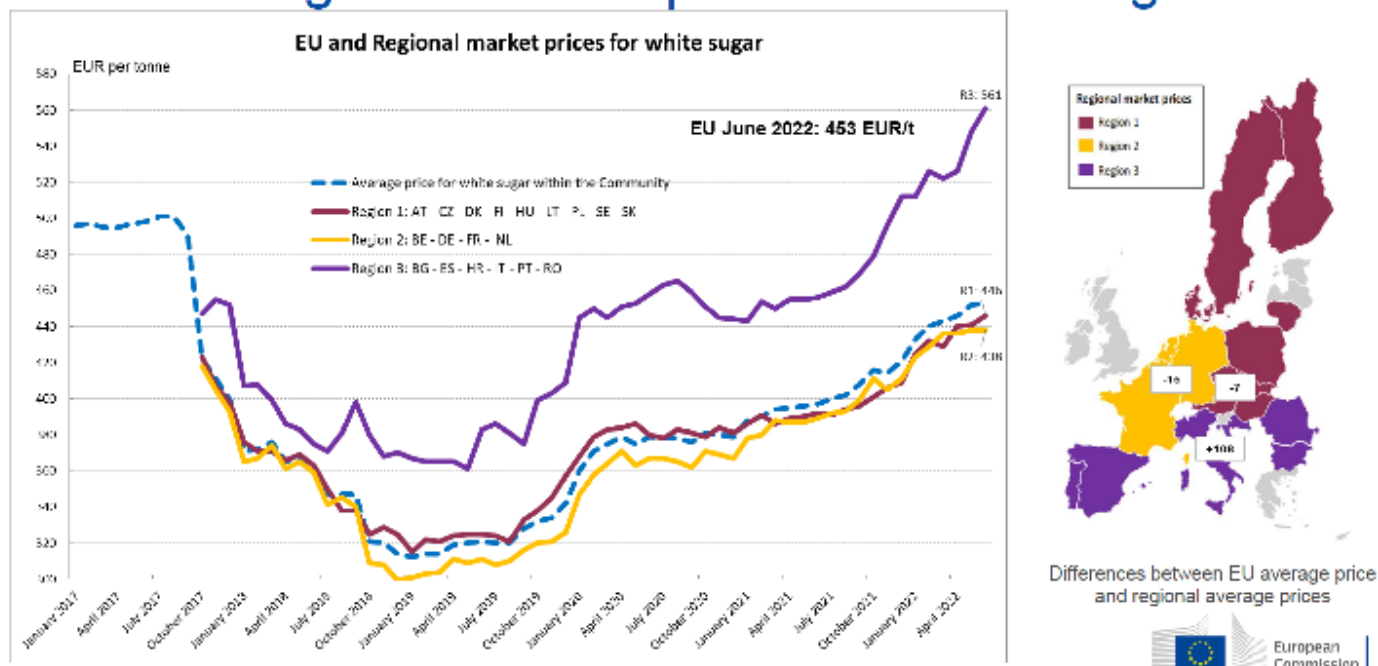
ważniejsze państwa

IMPORT					
I-VII 2021 r.			I-VII 2022 r.*		
Kraj	Wartość [tys. EUR]	Wolumen [tony]	Kraj	Wartość [tys. EUR]	Wolumen [tony]
OGÓŁEM	45 045	115 981	OGÓŁEM	48 856	93 954
w tym:			w tym:		
UE-27	33 111	87 680	UE-27	36 666	75 081
Niemcy	21 915	60 361	Niemcy	14 548	36 043
Republika Czeska	2 197	3 747	Republika Czeska	7 759	14 723
Litwa	2 087	4 952	Belgia	4 976	8 541
Państwa spoza UE	11 934	28 302	Państwa spoza UE	12 190	18 873
w tym:			w tym:		
Suazi	7 708	21 707	Ukraina	5 528	8 648
Mauritius	2 826	4 858	Mauritius	4 656	7 769
Kolumbia	423	693	Wielka Brytania	539	461

* - dane wstępne

5. Średnie ceny cukru białego w Unii Europejskiej

EU and Regional market prices for white sugar



6. Światowe ceny cukru

World prices



Biuletyn „*Rynek cukru*” ukazuje się co miesiąc.

Wydawca:

Ministerstwo Rolnictwa i Rozwoju Wsi,
Departament Rynków Rolnych
ul. Wspólna 30, 00-930 Warszawa,
tel. (022) 623-16-32, fax (022) 623-23-00.

E-mail: biuletyn@minrol.gov.pl

Autor: Agnieszka Parszewska tel. (022) 623-21-69; E-mail: Agnieszka.Parszewska@minrol.gov.pl

Biuletyny są dostępne pod adresem: Internet: <http://www.minrol.gov.pl>