

Sytuacja epidemiologiczna w województwie kujawsko – pomorskim (koronawirus SARS CoV-2)

15.11.2020

Stan na godzinę 8:00

41628

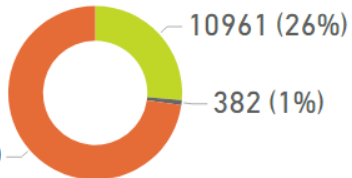
Liczba wszystkich zakażonych

30285

Aktualna liczba zakażonych

1723

Nowe przypadki zakażeń



● Liczba ozdrowieńców ● Liczba zgonów ● Liczba chorych

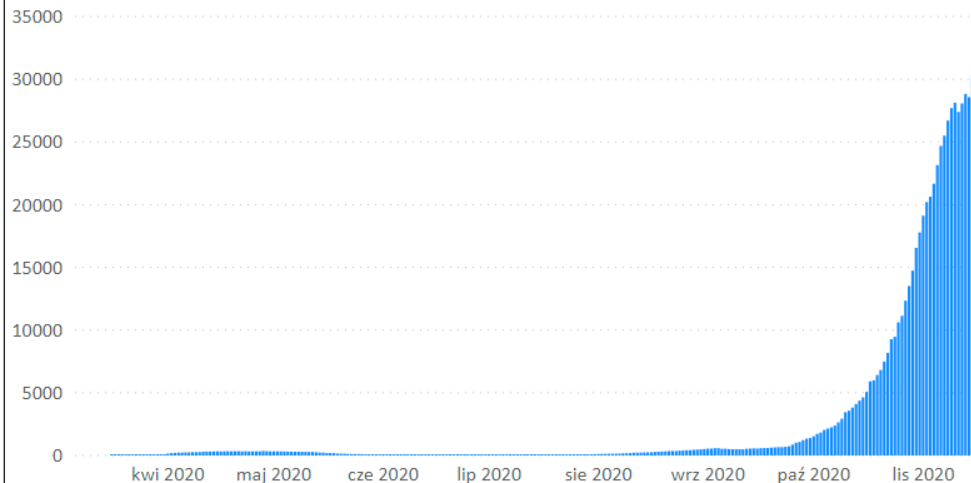
22906

Osoby na kwarantannie

4080

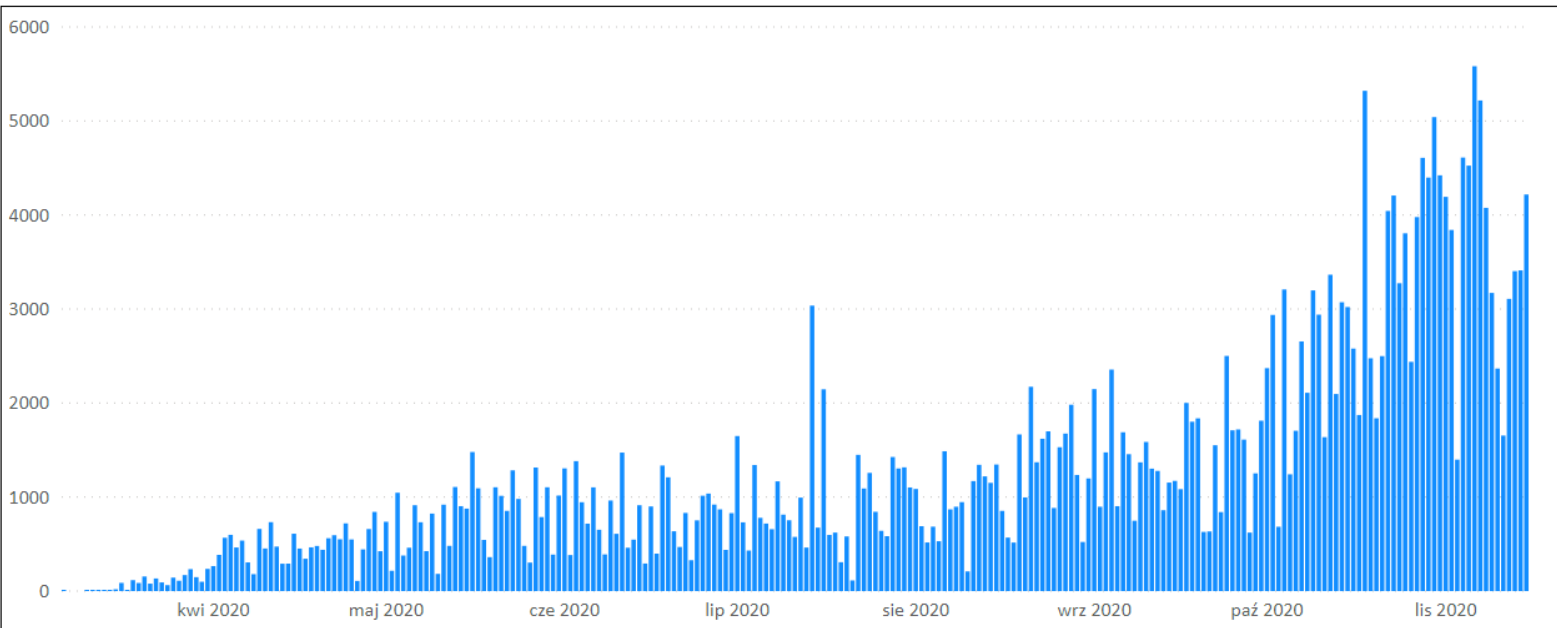
Osoby objęte nadzorem

Aktualna liczba zakażonych



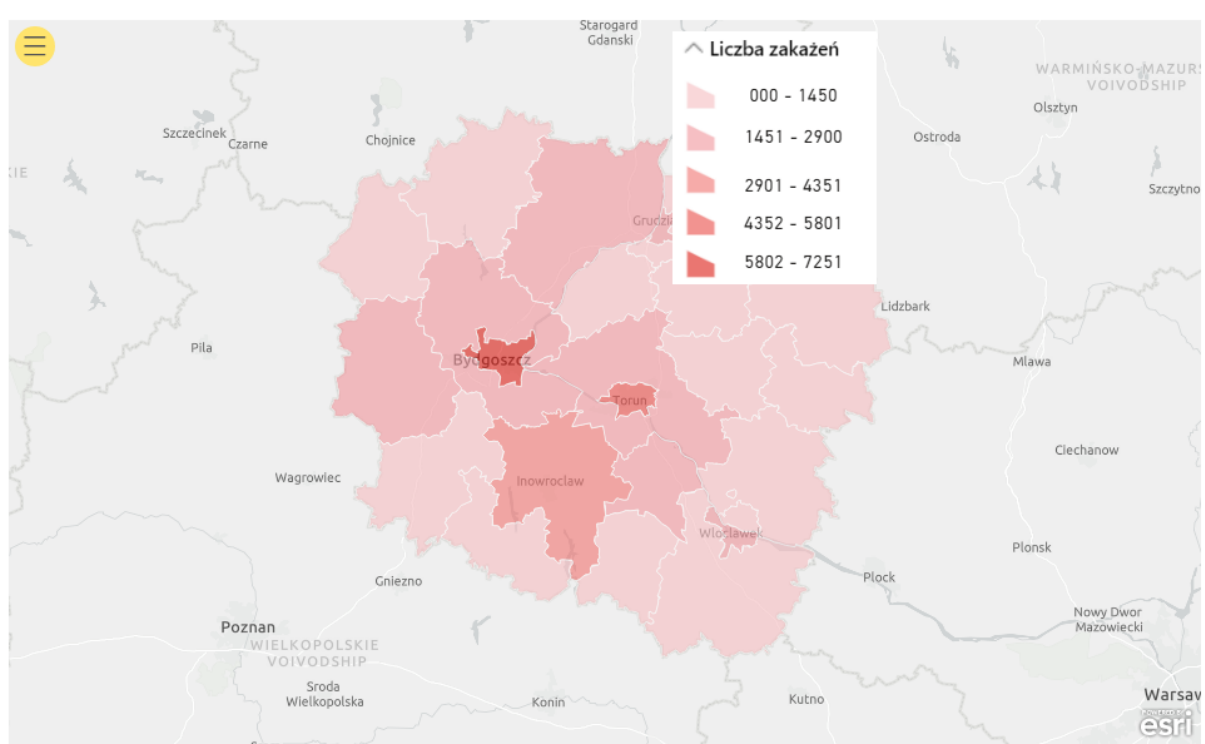
Liczba zbadanych próbek z terenu
województwa kujawsko-pomorskiego

319464



Lp.	Powiat	Liczba zakażeń
1	m. Bydgoszcz	7251
2	m. Toruń	5701
3	m. Włocławek	1854
4	m. Grudziądz	1617
5	aleksandrowski	1595
6	brodnicki	1233
7	bydgoski	2414
8	chełmiński	845
9	golubsko-dobrzyński	749
10	grudziądzki	635
11	inowrocławski	3275
12	lipnowski	1149
13	mogileński	697
14	nakielski	1737
15	radziejowski	855
16	rypiński	509
17	sępoleński	672
18	świecki	1581
19	toruński	2305
20	tucholski	844
21	wąbrzeski	571
22	włocławski	1294
23	żniński	1044
24	inne	1201
Suma		41628

*dane zaktualizowano wg miejsca zakażenia



Lp.	Powiat	Wyleczeni	Zgony	Chorzy
1	m. Bydgoszcz	343	60	6848
2	m. Toruń	2593	51	3057
3	m. Włocławek	794	32	1028
4	m. Grudziądz	355	11	1251
5	aleksandrowski	204	19	1372
6	brodnicki	575	15	643
7	bydgoski	86	9	2319
8	chełmiński	348	9	488
9	golubsko-dobrzyński	353	13	383
10	grudziądzki	152	10	473
11	inowrocławski	760	33	2482
12	lipnowski	525	1	623
13	mogileński	364	8	325
14	nakielski	455	10	1272
15	radziejowski	201	20	634
16	rypiński	206	11	292
17	sępoleński	332	0	340
18	świecki	28	2	1551
19	toruński	982	16	1307
20	tucholski	252	1	591
21	wąbrzeski	272	3	296
22	włocławski	553	24	717
23	żniński	219	24	801
24	inne	9	0	1192
Suma		10961	382	30285

*W tabeli nie ujęto ozdrowieńca, który jako przypadek potwierdzony jest wykazywany przez województwo łódzkie, a jako ozdrowieniec - przez województwo kujawsko-pomorskie.

