

Pojazdy zarejestrowane w Polsce w 2014 r.

Poniższe statystyki przedstawiają liczbę zarejestrowanych po raz pierwszy na terenie Polski pojazdów w 2014 r. Dane zawarte w tabelach z poszczególnych miesięcy są przygotowywane w połowie następnego miesiąca (to znaczy na przykład dane za styczeń są przygotowywane w połowie lutego). Statystyki obrazują stan danych z centralnej ewidencji pojazdów w dniu ich wykonania i nie są modyfikowane.

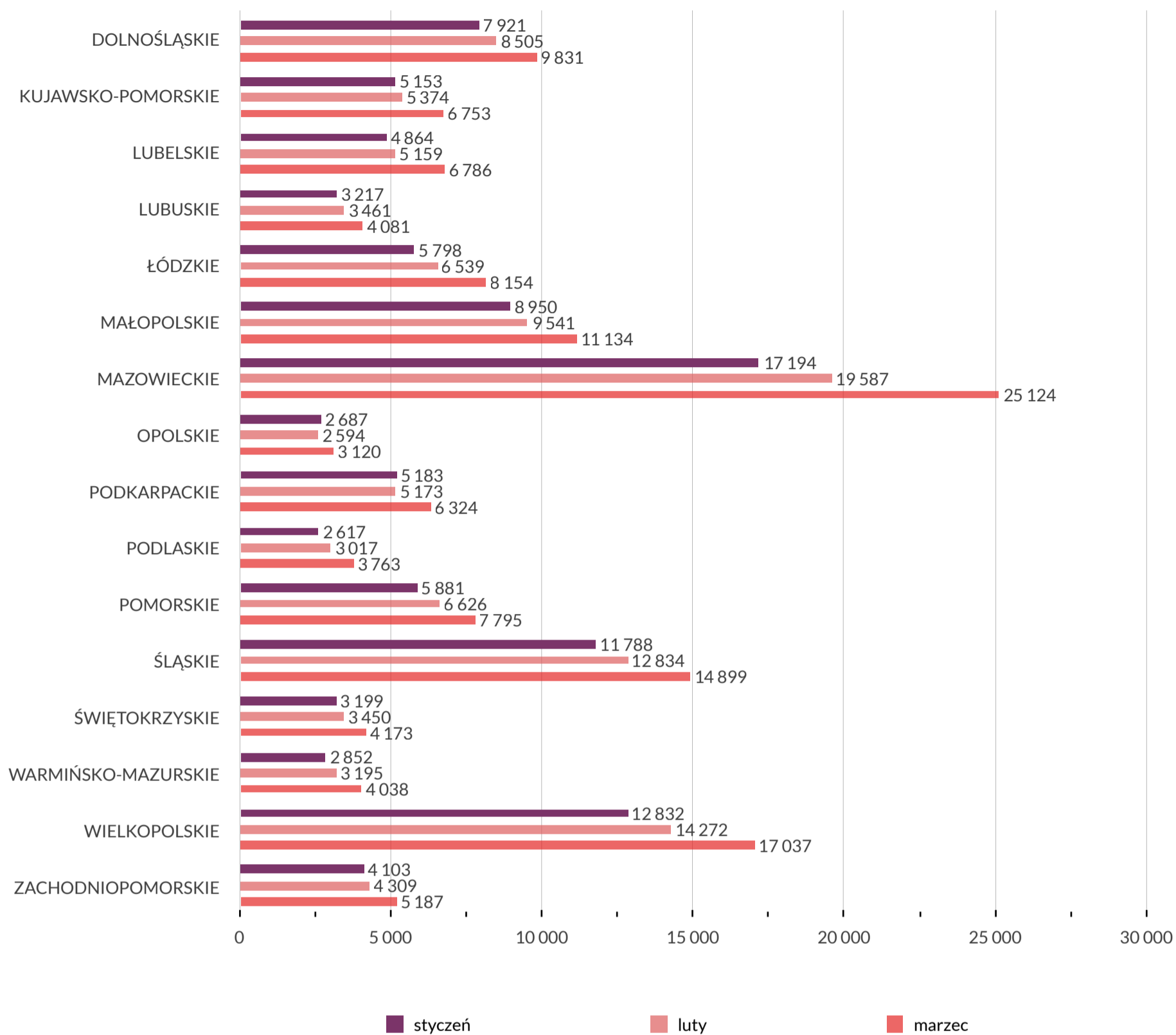
Pojazdy zarejestrowane w poszczególnych miesiącach

I	II	III	IV	V	VI	VII	VIII	IX	X	XI	XII
104 239	113 636	138 199	136 844	125 163	124 690	137 489	114 159	122 762	130 778	101 180	108 186



Pojazdy zarejestrowane w podziale na województwa w kolejnych kwartałach

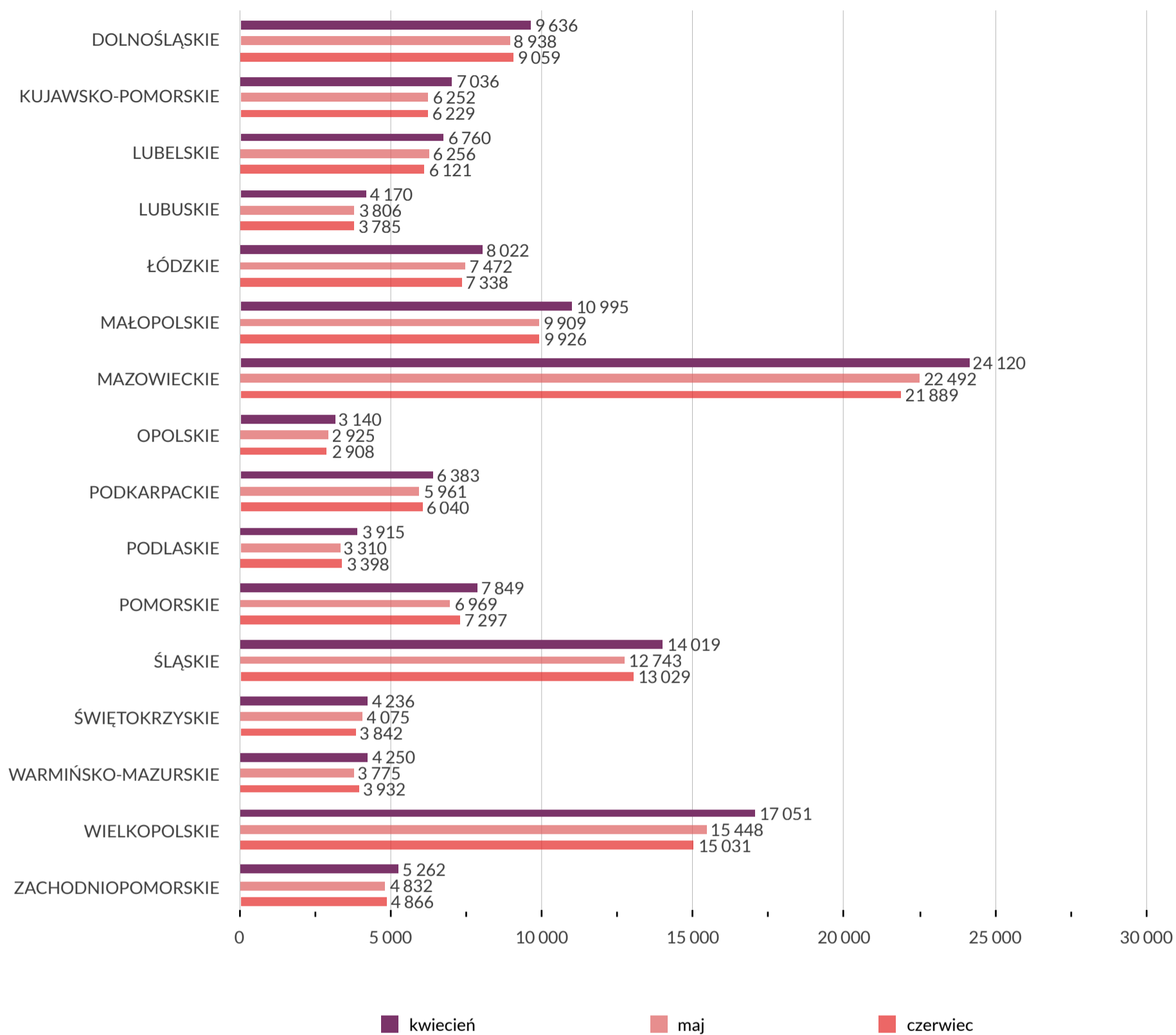
Kwartał I 2014 r.



WOJEWÓDZTWO	styczeń	luty	marzec
DOLNOŚLĄSKIE	7 921	8 505	9 831
KUJAWSKO-POMORSKIE	5 153	5 374	6 753
LUBELSKIE	4 864	5 159	6 786
LUBUSKIE	3 217	3 461	4 081
ŁÓDZKIE	5 798	6 539	8 154
MAŁOPOLSKIE	8 950	9 541	11 134
MAZOWIECKIE	17 194	19 587	25 124
OPOLSKIE	2 687	2 594	3 120
PODKARPACKIE	5 183	5 173	6 324
PODLASKIE	2 617	3 017	3 763
POMORSKIE	5 881	6 626	7 795
ŚLĄSKIE	11 788	12 834	14 899
ŚWIĘTOKRZYSKIE	3 199	3 450	4 173
WARMIŃSKO-MAZURSKIE	2 852	3 195	4 038
WIELKOPOLSKIE	12 832	14 272	17 037
ZACHODNIOPOMORSKIE	4 103	4 309	5 187

Pojazdy zarejestrowane w podziale na województwa w kolejnych kwartałach

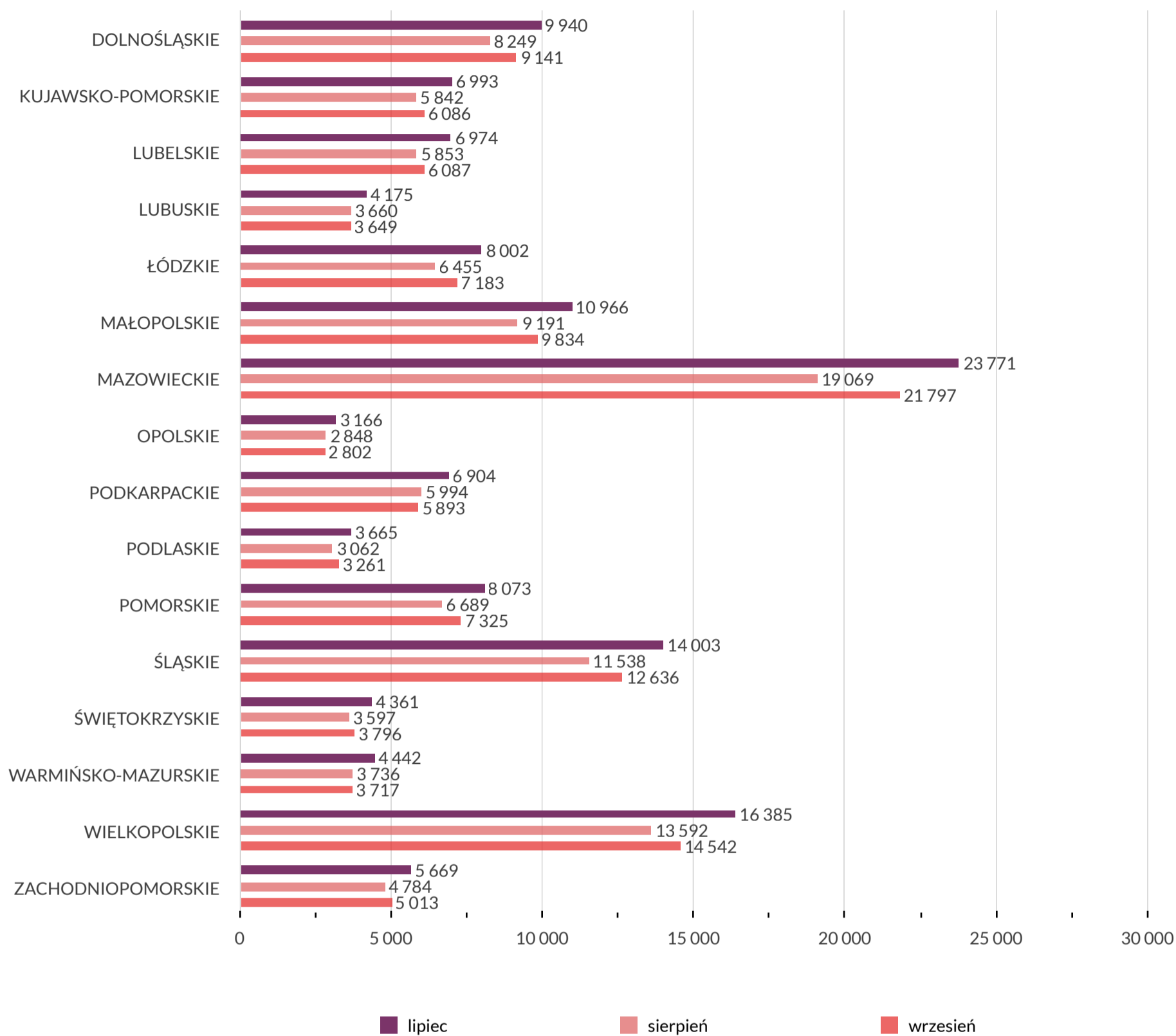
Kwartał II 2014 r.



WOJEWÓDZTWO	kwiecień	maj	czerwiec
DOLNOŚLĄSKIE	9 636	8 938	9 059
KUJAWSKO-POMORSKIE	7 036	6 252	6 229
LUBELSKIE	6 760	6 256	6 121
LUBUSKIE	4 170	3 806	3 785
ŁÓDZKIE	8 022	7 472	7 338
MAŁOPOLSKIE	10 995	9 909	9 926
MAZOWIECKIE	24 120	22 492	21 889
OPOLSKIE	3 140	2 925	2 908
PODKARPACKIE	6 383	5 961	6 040
PODLASKIE	3 915	3 310	3 398
POMORSKIE	7 849	6 969	7 297
ŚLĄSKIE	14 019	12 743	13 029
ŚWIĘTOKRZYSKIE	4 236	4 075	3 842
WARMIŃSKO-MAZURSKIE	4 250	3 775	3 932
WIELKOPOLSKIE	17 051	15 448	15 031
ZACHODNIOPOMORSKIE	5 262	4 832	4 866

Pojazdy zarejestrowane w podziale na województwa w kolejnych kwartałach

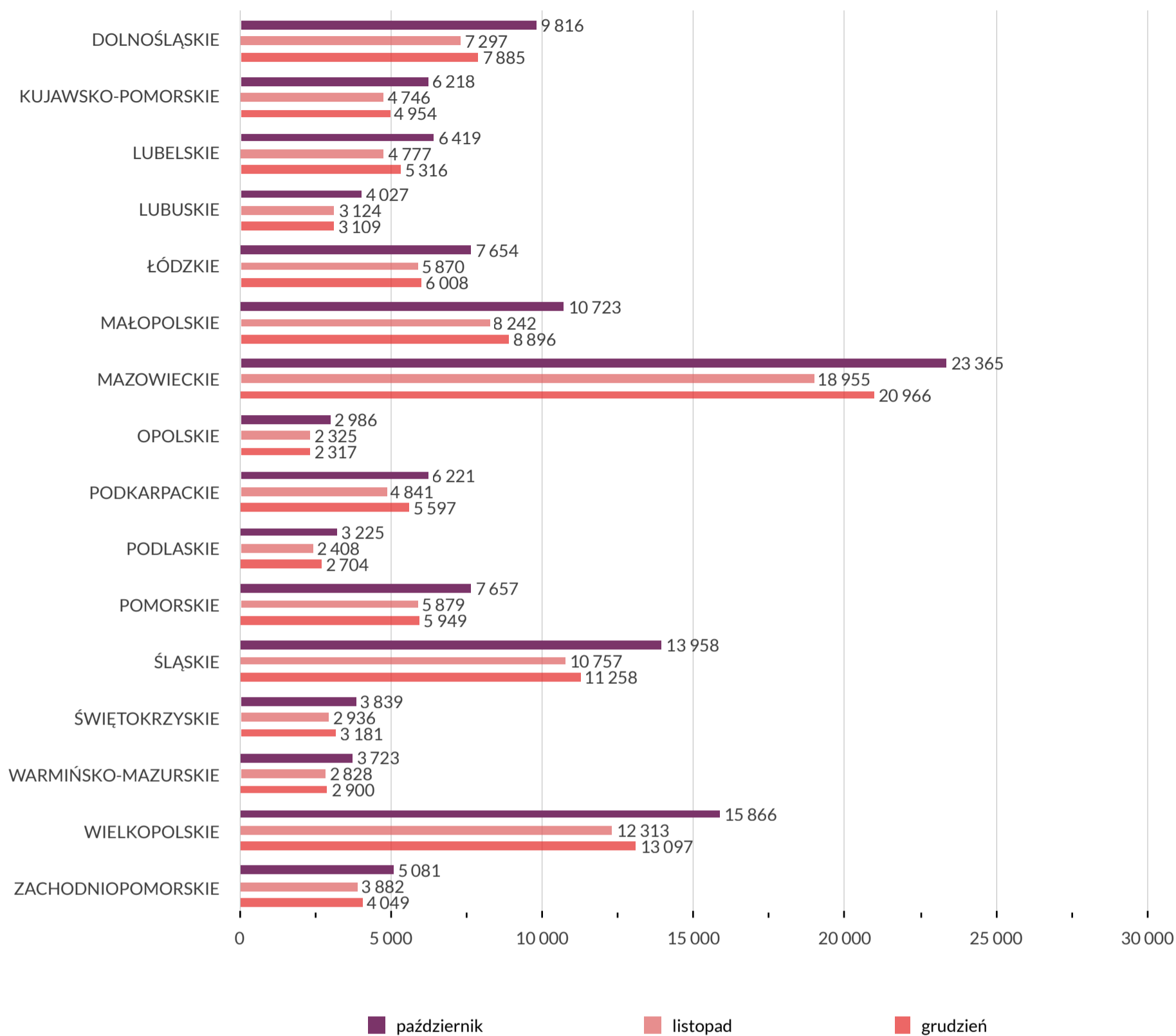
Kwartał III 2014 r.



WOJEWÓDZTWO	lipiec	sierpień	wrzesień
DOLNOŚLĄSKIE	9 940	8 249	9 141
KUJAWSKO-POMORSKIE	6 993	5 842	6 086
LUBELSKIE	6 974	5 853	6 087
LUBUSKIE	4 175	3 660	3 649
ŁÓDZKIE	8 002	6 455	7 183
MAŁOPOLSKIE	10 966	9 191	9 834
MAZOWIECKIE	23 771	19 069	21 797
OPOLSKIE	3 166	2 848	2 802
PODKARPACKIE	6 904	5 994	5 893
PODLASKIE	3 665	3 062	3 261
POMORSKIE	8 073	6 689	7 325
ŚLĄSKIE	14 003	11 538	12 636
ŚWIĘTOKRZYSKIE	4 361	3 597	3 796
WARMIŃSKO-MAZURSKIE	4 442	3 736	3 717
WIELKOPOLSKIE	16 385	13 592	14 542
ZACHODNIOPOMORSKIE	5 669	4 784	5 013

Pojazdy zarejestrowane w podziale na województwa w kolejnych kwartałach

Kwartał IV 2014 r.



WOJEWÓDZTWO	październik	listopad	grudzień
DOLNOŚLĄSKIE	9 816	7 297	7 885
KUJAWSKO-POMORSKIE	6 218	4 746	4 954
LUBELSKIE	6 419	4 777	5 316
LUBUSKIE	4 027	3 124	3 109
ŁÓDZKIE	7 654	5 870	6 008
MAŁOPOLSKIE	10 723	8 242	8 896
MAZOWIECKIE	23 365	18 955	20 966
OPOLSKIE	2 986	2 325	2 317
PODKARPACKIE	6 221	4 841	5 597
PODLASKIE	3 225	2 408	2 704
POMORSKIE	7 657	5 879	5 949
ŚLĄSKIE	13 958	10 757	11 258
ŚWIĘTOKRZYSKIE	3 839	2 936	3 181
WARMIŃSKO-MAZURSKIE	3 723	2 828	2 900
WIELKOPOLSKIE	15 866	12 313	13 097
ZACHODNIOPOMORSKIE	5 081	3 882	4 049

Pojazdy zarejestrowane w podziale na rodzaje w poszczególnych miesiącach

RODZAJ POJAZDU	styczeń	luty	marzec
AUTOBUS	298	377	501
CIĄGNIK ROLNICZY	2 213	2 749	3 674
CIĄGNIK SAMOCHODOWY	2 152	2 390	2 315
MOTOCYKL	1 737	3 146	6 492
MOTOROWER	1 329	2 405	5 784
NACZEPA CIĘŻAROWA	2 117	2 331	2 413
NACZEPA SPECJALNA	8	2	12
PRZYCZEPA CIĘŻAROWA	935	952	1 123
PRZYCZ.CIĘŻ.ROLNICZA	499	541	785
PRZYCZEPA LEKKA	1 820	2 131	3 330
PRZYCZEPA SPECJALNA	263	277	552
SAMOCHODOWY INNY	341	348	457
SAMOCHÓD CIĘŻAROWY	11 227	18 465	22 380
SAMOCHÓD OSOBOWY	78 927	77 142	87 844
SAMOCHÓD SPECJALNY	373	379	537
KOLEJKA TURYSTYCZNA	—	1	—

RODZAJ POJAZDU	kwiecień	maj	czerwiec
AUTOBUS	566	397	332
CIĄGNIK ROLNICZY	3 103	2 697	2 434
CIĄGNIK SAMOCHODOWY	2 205	2 252	2 117
MOTOCYKL	7 062	6 205	5 789
MOTOROWER	7 688	6 853	6 923
NACZEPA CIĘŻAROWA	2 434	2 279	1 940
NACZEPA SPECJALNA	14	4	24
PRZYCZEPA CIĘŻAROWA	1 205	1 150	1 024
PRZYCZ.CIĘŻ.ROLNICZA	728	828	991
PRZYCZEPA LEKKA	3 676	3 400	3 059
PRZYCZEPA SPECJALNA	604	582	689
SAMOCHODOWY INNY	510	506	477
SAMOCHÓD CIĘŻAROWY	10 792	10 544	9 727
SAMOCHÓD OSOBOWY	95 786	87 035	88 707
SAMOCHÓD SPECJALNY	468	431	450
KOLEJKA TURYSTYCZNA	3	—	1
TROLEJBUS	—	—	6

Pojazdy zarejestrowane w podziale na rodzaje w poszczególnych miesiącach

RODZAJ POJAZDU	lipiec	sierpień	wrzesień
AUTOBUS	422	596	488
CIĄGNIK ROLNICZY	2 706	1 990	2 363
CIĄGNIK SAMOCHODOWY	1 941	1 748	2 514
MOTOCYKL	6 679	5 855	4 769
MOTOROWER	7 709	5 682	3 795
NACZEPA CIĘŻAROWA	2 314	1 616	2 206
NACZEPA SPECJALNA	31	10	6
PRZYCZEPA CIĘŻAROWA	1 062	854	1 007
PRZYCZ.CIĘŻ.ROLNICZA	1 455	656	594
PRZYCZEPA LEKKA	3 370	2 686	2 835
PRZYCZEPA SPECJALNA	832	421	389
SAMOCHODOWY INNY	545	458	470
SAMOCHÓD CIĘŻAROWY	10 493	8 687	10 443
SAMOCHÓD OSOBOWY	97 507	82 515	90 348
SAMOCHÓD SPECJALNY	422	376	535
TROLEJBUS	—	8	—
KOLEJKA TURYSTYCZNA	1	1	—

RODZAJ POJAZDU	październik	listopad	grudzień
AUTOBUS	400	348	463
CIĄGNIK ROLNICZY	1 935	1 676	2 349
CIĄGNIK SAMOCHODOWY	2 794	1 992	2 117
MOTOCYKL	3 892	2 262	1 743
MOTOROWER	2 447	1 263	933
NACZEPA CIĘŻAROWA	2 312	1 889	1 629
NACZEPA SPECJALNA	9	18	15
PRZYCZEPA CIĘŻAROWA	1 162	924	907
PRZYCZ.CIĘŻ.ROLNICZA	551	437	605
PRZYCZEPA LEKKA	2 703	2 002	1 973
PRZYCZEPA SPECJALNA	353	279	298
SAMOCHODOWY INNY	471	350	309
SAMOCHÓD CIĘŻAROWY	11 226	9 564	10 889
SAMOCHÓD OSOBOWY	99 968	77 622	83 378
SAMOCHÓD SPECJALNY	545	554	578
TROJELBUS	9	—	—
KOLEJKA TURYSTYCZNA	1	—	—