



ZINTEGROWANY SYSTEM ROLNICZEJ INFORMACJI RYNKOWEJ

# RYNEK ROŚLIN OLEISTYCH

NR 20/2023

26.05.2023 r.

---

***Notowania za okres: 15.05 – 21.05.2023 r.***

---

Biuletyn tygodniowy.

Informacje zamieszczane w niniejszym biuletynie przekazywane są przez podmioty włączone do Zintegrowanego Systemu Rolniczej Informacji Rynkowej (ZSRIR).

Podstawy prawne:

- ustawa z dnia 30 marca 2001 r. o rolniczych badaniach rynkowych (Dz.U. 2015, poz. 1160 – tekst jednolity);
- rozporządzenie Ministra Rolnictwa i Rozwoju Wsi z dnia 8 marca 2021 r. w sprawie zbieranych danych rynkowych (Dz. U. z 2021 r., poz. 589).

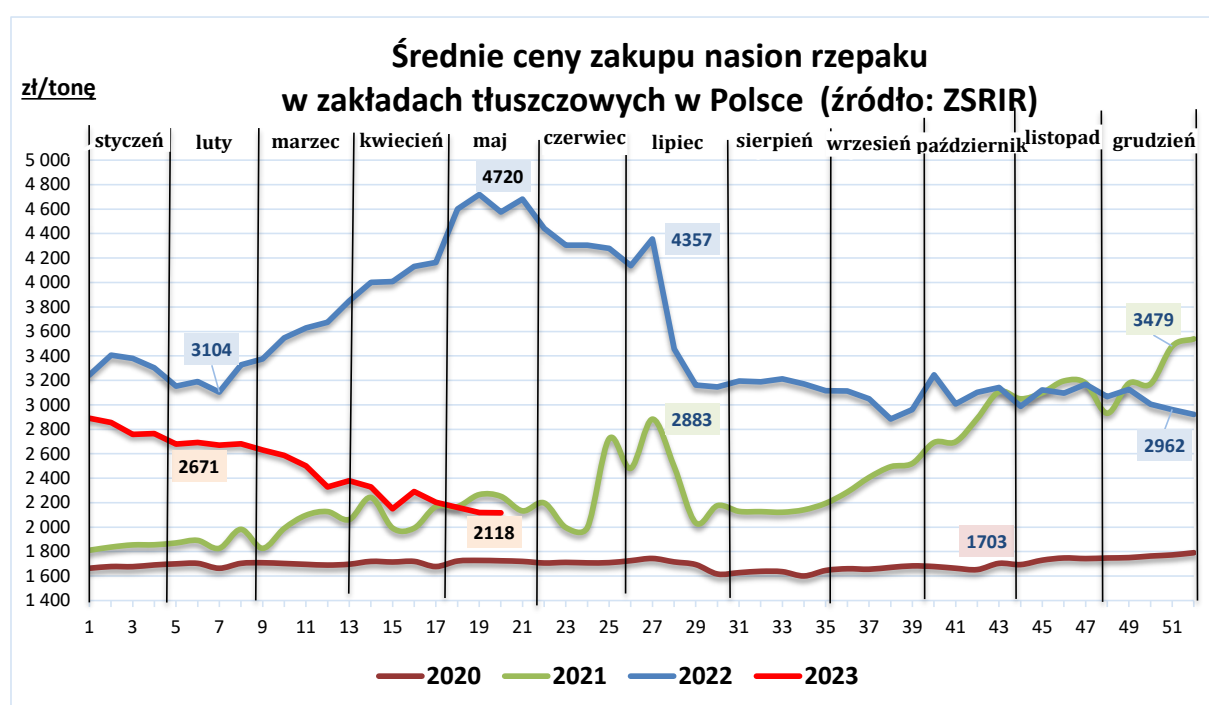
## Spis treści

1.1. Średnie ceny zakupu nasion rzepaku .....	3
1.2. Średnie ceny sprzedaży oleju rzepakowego rafinowanego .....	3
1.3 Średnie ceny sprzedaży oleju rzepakowego surowego .....	4
1.4 Średnie ceny sprzedaży śruty rzepakowej .....	5
1.5. Handel zagraniczny .....	6

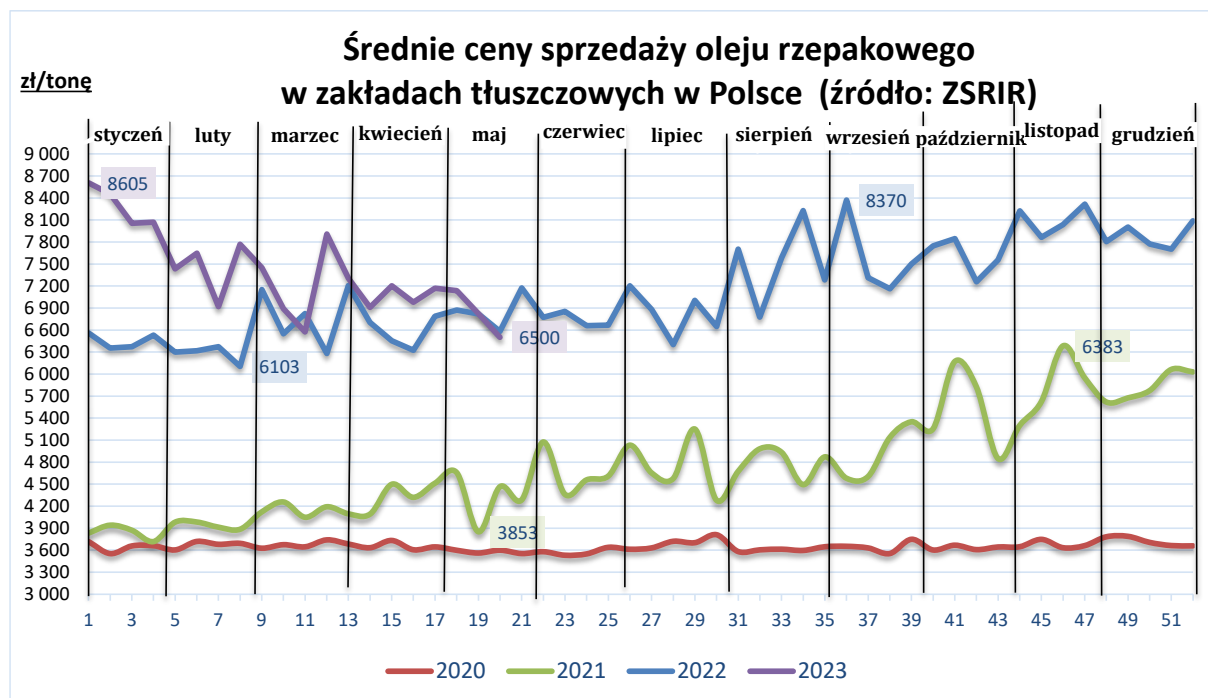
Ceny zakupu i sprzedaży nie zawierają podatku VAT.

Daty prezentowane w tabelach oznaczają ostatni dzień analizowanego tygodnia (poniedziałek - niedziela).

TOWAR	CENA [zł/tonę]			Tyg. zm. ceny	Rocz. zm. ceny
	21.05.2023	14.05.2023	22.05.2022	[%]	[%]
Nasiona rzepaku	2 118	2 119	4 577	0,0	-53,7

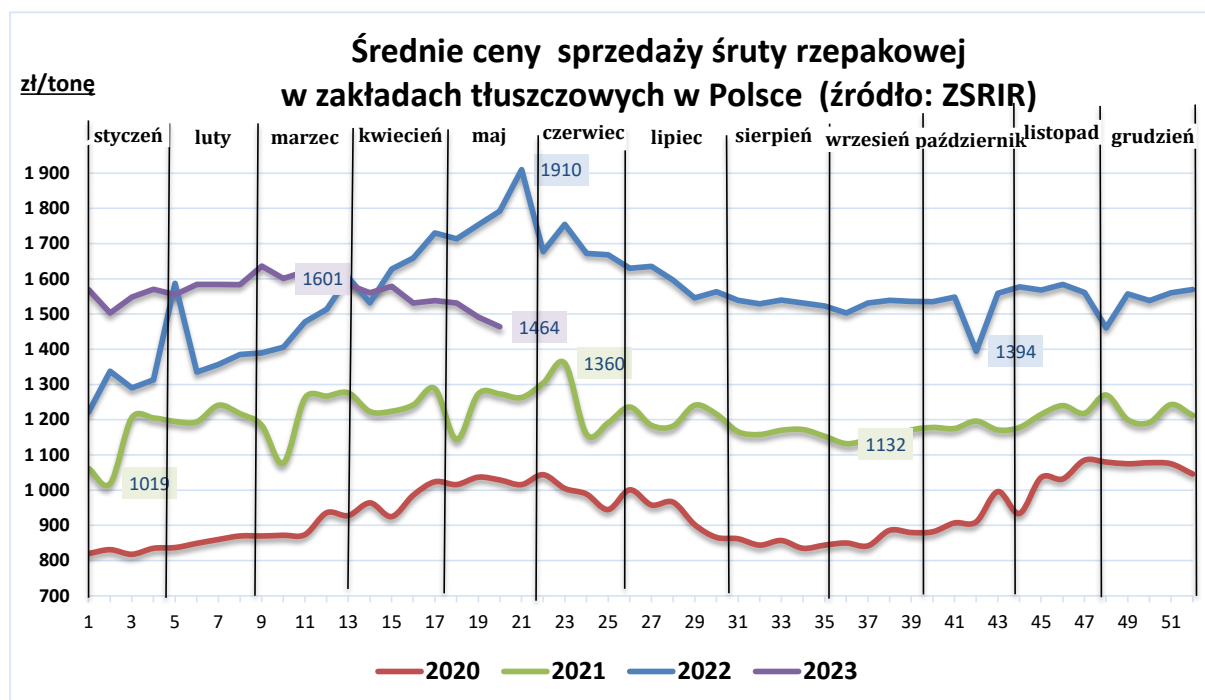


TOWAR	CENA [zł/tonę]			Tyg. zm. ceny [%]	Rocz. zm. ceny [%]
	21.05.2023	14.05.2023	22.05.2022		
Olej rzepakowy rafinowany	6 500	6 825	6 582	-4,8	-1,2



TOWAR	CENA [zł/tonę]			Tyg. zm. ceny [%]	Rocz. zm. ceny [%]
	21.05.2023	14.05.2023	22.05.2022		
Olej surowy	4 131	4 199	9 677	-1,6	-57,3

TOWAR	CENA [zł/tonę]			Tyg. zm. ceny	Rocz. zm. ceny
	21.05.2023	14.05.2023	22.05.2022	[%]	[%]
Śruta rzepakowa	1 464	1 492	1 792	-1,9	-18,3



Średnie, miesięczne ceny netto (bez VAT) płacone dostawcom przez przedsiębiorstwa dokonujące ZAKUPU RZEPAKU [zł/tonę]

	styczeń	luty	marzec	kwiecień	maj	czerwiec	lipiec	sierpień	wrzesień	październik	listopad	grudzień
<b>2023</b>	2818	2681	2470									
<b>2022</b>	3356	3352	3556	4019	4612	4341	3434	3181	3039	3102	3094	2930
<b>2021</b>	1863	1892	2061	2095	2210	2279	2188	2129	2366	2836	3080	3104
<b>2020</b>	1685	1693	1695	1707	1718	1713	1639	1631	1666	1677	1640	1767
<b>2019</b>	1668	1660	1639	1609	1599	1586	1548	1575	1590	1639	1637	1667
<b>2018</b>	1577	1554	1550	1487	1503	1520	1566	1597	1621	1641	1640	1666
<b>2017</b>	1874	1893	1882	1839	1794	1687	1565	1572	1586	1593	1618	1631
<b>2016</b>	1684	1690	1672	1695	1757	1769	1597	1612	1664	1698	1771	1835
<b>2015</b>	1501	1512	1544	1536	1552	1618	1463	1498	1540	1607	1605	1667
<b>2014</b>	1493	1555	1595	1719	1758	1631	1325	1358	1356	1351	1376	1404
<b>2013</b>	2006	1982	1986	1980	1979	1991	1510	1504	1568	1522	1519	1531
<b>2012</b>	2007	1977	1985	2060	2077	2012	2051	1998	2038	2003	1982	2007
<b>2011</b>	1678	1776	1597	1729	1765	1817	1827	1827	1916	1970	1954	1922

Polski handel nasionami rzepaku (CN 1205) w okresie I - III 2023 r.  
według ważniejszych krajów - dane wstępne

EKSPORT					
I-III 2022r.*			I-III 2023r.*		
Kraj	Wartość [tys. EUR]	Wolumen [tony]	Kraj	Wartość [tys. EUR]	Wolumen [tony]
<b>OGÓŁEM</b>	<b>41 726</b>	<b>64 943</b>	<b>OGÓŁEM</b>	<b>72 847</b>	<b>122 198</b>
Niemcy	39 124	61 838	Suma końcowa	72 847	122 198
Republika Czeska	1 703	2 111	Niemcy	69 589	116 277
Słowacja	605	853	Republika Czeska	2 630	4 281
Francja	235	77	Belgia	212	362
			Litwa	187	754
			Łotwa	174	431

IMPORT					
I-III 2022r.*			I-III 2023r.*		
Kraj	Wartość [tys. EUR]	Wolumen [tony]	Kraj	Wartość [tys. EUR]	Wolumen [tony]
<b>OGÓŁEM</b>	<b>123 649</b>	<b>161 357</b>	<b>OGÓŁEM</b>	<b>68 790</b>	<b>121 719</b>
Australia	42 061	51 048	Ukraina	37 441	71 388
Republika Czeska	26 998	33 869	Republika Czeska	25 270	40 901
Rumunia	19 988	28 753	Słowacja	4 089	6 768
Niemcy	16 633	21 533	Kazachstan	1 146	1 389
Słowacja	13 929	19 555	Bułgaria	346	625
Ukraina	2 045	3 517	Rumunia	199	361
Litwa	1 460	2 302	Niemcy	171	84
Kazachstan	484	738			

Źródło: Dane MF

Biuletyn „Rynek roślin oleistych” ukazuje się w każdy czwartek.

**Wydawca:**

Ministerstwo Rolnictwa i Rozwoju Wsi, ul. Wspólna 30; 00-930 Warszawa  
Departament Rynków Rolnych i Transformacji Energetycznej Obszarów Wiejskich  
tel. (022) 623-16-32, fax (022) 623-23-00  
Internet: [strona ZSRIR](#); E-mail: [biuletyn@minrol.gov.pl](mailto:biuletyn@minrol.gov.pl)

**Autor:**

Tomasz Chruśliński, tel. (022) 623-27-67; E-mail: [tomasz.chruslinski@minrol.gov.pl](mailto:tomasz.chruslinski@minrol.gov.pl)

**Warunki otrzymywania biuletynu:**

Biuletyn udostępniany jest wszystkim zainteresowanym bezpłatnie.