



Ministerstwo
Finansów

Departament Budżetu Państwa

SPRAWOZDANIE OPERATYWNE Z WYKONANIA BUDŻETU PAŃSTWA ZA STYCZEŃ 2021 ROKU

Warszawa, marzec 2021 r.

Spis treści

	strona	
Tablica 1	Zestawienie ogólne z wykonania budżetu państwa	5
Tablica 2	Zestawienie ogólne - porównanie wykonania budżetu państwa w latach 2020 - 2021	9
Tablica 3	Dochody budżetu państwa	11
Tablica 4	Dochody budżetu państwa - według części	13
Tablica 5	Dochody budżetu państwa w budżetach wojewodów	16
Tablica 6	Wydatki budżetu państwa	18
Tablica 7	Wydatki budżetu państwa - według działów	19
Tablica 8	Wydatki budżetu państwa - według części	25
Tablica 9	Wydatki budżetu państwa w budżetach wojewodów - według działów	39
Tablica 10	Wydatki budżetu państwa w budżetach wojewodów	43
Tablica 11	Zobowiązania państwowych jednostek budżetowych - według działów	46
Tablica 12	Zobowiązania państwowych jednostek budżetowych - według części	48
Tablica 13	Zobowiązania państwowych jednostek budżetowych w budżetach wojewodów - według działów	51
Tablica 14	Zobowiązania państwowych jednostek budżetowych w budżetach wojewodów	52
Tablica 15	Rozliczenie rezerw	53
Tablica 16	Dochody i wydatki w szczególności danych określonych w informacji o szacunkowym wykonaniu budżetu państwa	55
Tablica 17	Zestawienie ogólne z wykonania budżetu środków europejskich	56
Tablica 18	Dochody budżetu środków europejskich	57
Tablica 19	Wydatki budżetu środków europejskich	59
Tablica 20	Zwroty wydatków dotyczące płatności z poprzednich lat budżetowych	70

Uwaga

Dane liczbowe ujęte w tabelach zostały zaokrąglone do pełnych tysięcy złotych zgodnie z zasadami arytmetyki, tj. od 500 zł - w „górze”, poniżej 500 zł - „w dół”.

Sumowanie poszczególnych składników zaokrąglonych kwot może wykazywać niewielkie różnice wynikające z tych zaokrągleń.

Zero oznacza kwotę mniejszą od 500 zł.

Tablica 1

ZESTAWIENIE OGÓLNE Z WYKONANIA BUDŻETU PAŃSTWA

Wyszczególnienie	Ustawa budżetowa na 2021 rok	Wykonanie			Wskaźniki		
		I	I - II	I - III	3:2	4:2	5:2
		3	4	5	6	7	8
I. DOCHODY	404 484 028	40 655 999			10,1%		
II. WYDATKI	486 784 028	34 010 719			7,0%		
III. DEFICYT / NADWYŻKA	-82 300 000	6 645 281					
IV. ŚRODKI PRZEKAZANE NA FINANSOWANIE BUDŻETU ŚRODKÓW EUROPEJSKICH							
IVa. ZWROT ŚRODKÓW PRZEKAZANYCH NA FINANSOWANIE DEFICYTU BUDŻETU ŚRODKÓW EUROPEJSKICH W LATACH UBIEGŁYCH							
V. WYNIK BUDŻETU ŚRODKÓW EUROPEJSKICH	-6 864 846	81 419					
VI. FINANSOWANIE (- III + IV + IVa)	89 164 846	-6 645 281					
1. Krajowe (1.1 + 1.2 + 1.3 + 1.4 + 1.5 + 1.6 + 1.7 - 1.8 - 1.9)	55 565 016	-8 279 982					
1. 1. bony skarbowe	9 118 240						
1. 2. obligacje	68 663 815	7 492 099			10,9%		
1. 3. środki przechodzące z roku ubiegłego	9 000 000	29 666 623			329,6%		
1. 4. pożyczki	-270 505	15 918					
1. 5. zarządzanie płynnością sektora publicznego	-21 900 000	2 930 868					
1. 6. pozostałe przychody i rozchody	18 739	1 999			10,7%		
1. 7. prefinansowanie zadań z udziałem środków z UE	-65 273	768					
1. 8. lokaty		65 951 986					
1. 9. środki na rachunkach budżetowych	9 000 000	-17 563 731 ^{x)}					
2. Zagraniczne	33 599 830	1 634 701			4,9%		

^{x)} w tym środki na rachunku wydatków, o których mowa w rozporządzeniu Rady Ministrów z dnia 28 grudnia 2020 r. w sprawie wydatków budżetu państwa, które w roku 2020 nie wygasają z upływem roku budżetowego (Dz. U. poz. 2422)

Tablica 2

**ZESTAWIENIE OGÓLNE - PORÓWNANIE WYKONANIA BUDŻETU PAŃSTWA
W LATACH 2020 - 2021**

w tys. zł

Wyszczególnienie	Rok 2020		Rok 2021		Wskaźniki		
	ustawa budżetowa	wykonanie I	ustawa budżetowa	wykonanie I	3:2	5:4	5:3
1	2	3	4	5	6	7	8
1. Dochody	398 671 644	40 271 703	404 484 028	40 655 999	10,1%	10,1%	101,0%
2. Wydatki	508 019 293	36 844 986	486 784 028	34 010 719	7,3%	7,0%	92,3%
3. Deficyt / Nadwyżka	-109 347 649	3 426 717	-82 300 000	6 645 281			193,9%
4. Środki przekazane na finansowanie budżetu środków europejskich							
4a. Zwrot środków przekazanych na finansowanie deficytu budżetu środków europejskich w latach ubiegłych							
5. Wynik budżetu środków europejskich	-16 953 881	103 862	-6 864 846	81 419			78,4%
6. Finansowanie	126 301 530	-3 426 717	89 164 846	-6 645 281			193,9%
6. 1. krajowe	139 639 017	-4 542 329	55 565 016	-8 279 982			182,3%
6. 2. zagraniczne	-13 337 487	1 115 613	33 599 830	1 634 701		4,9%	146,5%

Tablica 3

DOCHODY BUDŻETU PAŃSTWA

w tys. zł

Wyszczególnienie	Ustawa budżetowa na 2021 rok	Wykonanie			Wskaźniki		
		I	I - II	I - III	3:2	4:2	5:2
1	2	3	4	5	6	7	8
DOCHODY OGÓŁEM (1+2+3)	404 484 028	40 655 999			10,1%		
z tego:							
1. Dochody podatkowe	369 140 013	39 215 997			10,6%		
z tego:							
1. 1. Podatek od towarów i usług	181 000 000	23 246 955			12,8%		
1. 2. Podatek akcyzowy	71 052 000	4 661 437			6,6%		
z tego:							
- od wyrobów nabytych wewnątrzspółnotowo,	3 083 023	267 474			8,7%		
- od wyrobów akcyzowych w kraju,	67 715 420	4 368 646			6,5%		
- od wyrobów akcyzowych importowanych.	253 557	25 318			10,0%		
1. 3. Podatek od gier	2 860 000	226 370			7,9%		
1. 4. Podatek dochodowy od osób prawnych	37 100 000	3 479 776			9,4%		
w tym:							
- od dochodów zagranicznej spółki kontrolowanej	70 000	0			0,0%		
1. 5. Podatek dochodowy od osób fizycznych	69 300 000	7 002 982			10,1%		
z tego:							
- podatek dochodowy od osób fizycznych,	55 387 000	6 176 763			11,2%		
- zryczałtowany podatek dochodowy,	13 900 000	826 218			5,9%		
- od dochodów zagranicznej spółki kontrolowanej.	13 000						
1. 6. Podatek od wydobycia niektórych kopalin	1 500 000	181 647			12,1%		
1. 7. Podatek od niektórych instytucji finansowych	4 870 000	416 826			8,6%		
1. 8. Podatek od sprzedaży detalicznej	1 458 013	3			0,0%		
1. 9. Podatek tonażowy		0					
1.10. Podatki zniesione							
1.11. Pozostałe dochody podatkowe							
2. Dochody niepodatkowe	32 752 862	1 388 172			4,2%		
z tego:							
2. 1. Dywidendy i wpłaty z zysku	386 740	125			0,0%		
z tego:							
- dywidendy od udziałów Skarbu Państwa w spółkach,	372 540						
- wpłaty z zysku od przedsiębiorstw państwowych i jednoosobowych spółek Skarbu Państwa.	14 200	125			0,9%		
2. 2. Wpłaty z zysku z Narodowego Banku Polskiego	1 329 145						
2. 3. Cło	4 428 000	366 329			8,3%		
2. 4. Dochody państwowych jednostek budżetowych i inne dochody niepodatkowe	23 463 464	759 536			3,2%		
2. 5. Wpłaty jednostek samorządu terytorialnego	3 145 513	262 181			8,3%		
3. Środki z Unii Europejskiej i innych źródeł niepodlegające zwrotowi	2 591 153	51 831			2,0%		

Tablica 4

DOCHODY BUDŻETU PAŃSTWA - WEDŁUG CZĘŚCI

w tys. zł

Wyszczególnienie	Ustawa budżetowa na 2021 rok	Wykonanie	Wskaźnik 3:2
1	2	3	4
OGÓŁEM	404 484 028	40 655 999	10,1%
01 - Kancelaria Prezydenta RP	505	99	19,5%
02 - Kancelaria Sejmu	2 626	196	7,5%
03 - Kancelaria Senatu	110	39	35,7%
04 - Sąd Najwyższy	268	35	12,9%
05 - Naczelny Sąd Administracyjny	48 490	4 533	9,3%
06 - Trybunał Konstytucyjny	30	12	39,7%
07 - Najwyższa Izba Kontroli	911	19	2,1%
08 - Rzecznik Praw Obywatelskich	31	0	0,1%
09 - Krajowa Rada Radiofonii i Telewizji	50 180	8 747	17,4%
10 - Urząd Ochrony Danych Osobowych	-	2	--
11 - Krajowe Biuro Wyborcze	10	0	4,5%
12 - Państwowa Inspekcja Pracy	2 105	151	7,2%
13 - Instytut Pamięci Narodowej - Komisja Ścigania Zbrodni przeciwko Narodowi Polskiemu	2 188	237	10,9%
14 - Rzecznik Praw Dziecka	2	0	7,7%
15 - Sądy powszechne	2 464 794	221 180	9,0%
16 - Kancelaria Prezesa Rady Ministrów	1 731	61	3,6%
17 - Administracja publiczna	27	10	37,3%
18 - Budownictwo, planowanie i zagospodarowanie przestrzenne oraz mieszkalnictwo	6 672	3 185	47,7%
19 - Budżet, finanse publiczne i instytucje finansowe	288 945	6 995	2,4%
20 - Gospodarka	277 744	2 243	0,8%
21 - Gospodarka morska	11 510	1 103	9,6%
22 - Gospodarka wodna	25 297	24	0,1%
23 - Członkostwo Rzeczypospolitej Polskiej w Unii Europejskiej	-	0	--
24 - Kultura i ochrona dziedzictwa narodowego	5 490	354	6,4%
25 - Kultura fizyczna	289	4	1,3%
27 - Informatyzacja	247	1 018	412,1%

Tablica 4

DOCHODY BUDŻETU PAŃSTWA - WEDŁUG CZĘŚCI

w tys. zł

Wyszczególnienie	Ustawa budżetowa na 2021 rok	Wykonanie	Wskaźnik 3:2
1	2	3	4
28 - Szkolnictwo wyższe i nauka	32 650	12 644	38,7%
29 - Obrona narodowa	132 985	19 129	14,4%
30 - Oświata i wychowanie	7 732	1 001	13,0%
31 - Praca	28 672	613	2,1%
32 - Rolnictwo	42 847	2 554	6,0%
33 - Rozwój wsi	30 006	3 691	12,3%
34 - Rozwój regionalny	352	6 325	*)
35 - Rynki rolne	416	9	2,1%
37 - Sprawiedliwość	60 551	4 911	8,1%
39 - Transport	85 460	12 036	14,1%
40 - Turystyka	-	1	--
41 - Środowisko	166 603	3 914	2,3%
42 - Sprawy wewnętrzne	77 938	6 211	8,0%
43 - Wyznania religijne oraz mniejszości narodowe i etniczne	11	107	968,2%
44 - Zabezpieczenie społeczne	194	28	14,4%
45 - Sprawy zagraniczne	206 510	108	0,1%
46 - Zdrowie	239 342	22 533	9,4%
47 - Energia	57	797	*)
48 - Gospodarka złożami kopalin	5 283	17	0,3%
49 - Urząd Zamówień Publicznych	22 040	2 288	10,4%
50 - Urząd Regulacji Energetyki	130 800	965	0,7%
51 - Klimat	10 699 861	1 071	0,0%
52 - Krajowa Rada Sądownictwa	-	0	--
53 - Urząd Ochrony Konkurencji i Konsumentów	25 651	-197 039 ²⁾	--
54 - Urząd d/s Kombatantów i Osób Represjonowanych	1	40	*)
55 - Aktywa Państwowe	350 510	-	--
56 - Centralne Biuro Antykorupcyjne	124	12	9,4%
57 - Agencja Bezpieczeństwa Wewnętrznego	10 110	1 411	14,0%
58 - Główny Urząd Statystyczny	1 843	98	5,3%
59 - Agencja Wywiadu	166	76	45,9%

Tablica 4

DOCHODY BUDŻETU PAŃSTWA - WEDŁUG CZĘŚCI

w tys. zł

Wyszczególnienie	Ustawa budżetowa na 2021 rok	Wykonanie	Wskaźnik 3:2
1	2	3	4
60 - Wyższy Urząd Górniczy	650	46	7,0%
61 - Urząd Patentowy RP	76 000	7 233	9,5%
62 - Rybołówstwo	1 690	221	13,1%
63 - Rodzina	-	1	--
64 - Główny Urząd Miar	64 313	5 148	8,0%
65 - Polski Komitet Normalizacyjny	9 325	935	10,0%
66 - Rzecznik Praw Pacjenta	32	2	5,2%
67 - Polska Akademia Nauk	-	1	--
68 - Państwowa Agencja Atomistyki	371	11	3,0%
69 - Żegluga śródlądowa	800	45	5,6%
71 - Urząd Transportu Kolejowego	3 466	348	10,0%
72 - Kasa Rolniczego Ubezpieczenia Społecznego	2	12	591,9%
73 - Zakład Ubezpieczeń Społecznych	94 314	9 153	9,7%
74 - Prokuratura Generalna Rzeczypospolitej Polskiej	5 992	426	7,1%
75 - Rządowe Centrum Legislacji	627	326	52,0%
76 - Urząd Komunikacji Elektronicznej	2 672 689	23 990	0,9%
77 - Podatki i inne wpłaty na rzecz budżetu państwa	379 700 474	39 908 655	10,5%
79 - Obsługa długu Skarbu Państwa	630 613	172 812	27,4%
80 - Regionalne izby obrachunkowe	1 688	52	3,1%
82 - Subwencje ogólne dla jednostek samorządu terytorialnego	3 145 513	263 937	8,4%
85 - Budżety wojewodów	2 517 087	105 642	4,2%
86 - Samorządowe Kolegia Odwoławcze	-	62	--
88 - Powszechne jednostki organizacyjne prokuratury	9 465	1 142	12,1%

¹⁾ wskaźnik powyżej 1000

²⁾ zwroty nadpłat przewyższyły wpłaty

Tablica 5

DOCHODY BUDŻETU PAŃSTWA W BUDŻETACH WOJEWODÓW

w tys. zł

Wyszczególnienie	Ustawa budżetowa na 2021 rok	Wykonanie	Wskaźnik 3:2
1	2	3	4
OGÓŁEM	2 517 087	105 642	4,2%
02 - woj. dolnośląskie	182 643	6 411	3,5%
04 - woj. kujawsko - pomorskie	93 356	4 922	5,3%
06 - woj. lubelskie	95 967	5 157	5,4%
08 - woj. lubuskie	50 390	2 375	4,7%
10 - woj. łódzkie	145 893	7 850	5,4%
12 - woj. małopolskie	213 596	8 613	4,0%
14 - woj. mazowieckie	530 734	15 077	2,8%
16 - woj. opolskie	46 571	2 126	4,6%
18 - woj. podkarpackie	81 384	3 777	4,6%
20 - woj. podlaskie	63 241	4 109	6,5%
22 - woj. pomorskie	181 408	7 516	4,1%
24 - woj. śląskie	308 714	10 855	3,5%
26 - woj. świętokrzyskie	56 104	2 558	4,6%
28 - woj. warmińsko - mazurskie	78 878	3 919	5,0%
30 - woj. wielkopolskie	279 191	14 780	5,3%
32 - woj. zachodniopomorskie	109 017	5 598	5,1%

Tablica 6

WYDATKI BUDŻETU PAŃSTWA

Wyszczególnienie	Ustawa budżetowa na 2021 rok	Budżet po zmianach	Wykonanie			Wskaźniki		
			I	I - II	I - III	4:2	5:2	6:2
			w tysiącach złotych					
1	2	3	4	5	6	7	8	9
WYDATKI OGÓŁEM	486 784 028		34 010 719			7,0%		
z tego:								
1. DOTACJE I SUBWENCJE	272 213 318		19 492 991			7,2%		
w tym:								
1.1 Subwencje ogólne	70 128 232		9 387 220			13,4%		
1.2 Dotacje dla państwowych funduszy celowych	80 124 762		2 145 378			2,7%		
w tym:								
Fundusz Ubezpieczeń Społecznych	59 490 124		347 466			0,6%		
Fundusz Emerytalno-Rentowy	18 569 122		1 645 162			8,9%		
1.3 Dotacje dla jednostek samorządu terytorialnego na realizację zadań bieżących z zakresu administracji rządowej oraz innych zadań zleconych ustawami	61 545 349		5 308 760			8,6%		
1.4 Dotacje dla jednostek samorządu terytorialnego na zadania bieżące własne	3 258 596		245 652			7,5%		
1.5 Dotacje podmiotowe oraz subwencje z budżetu dla jednostek (podmiotów) szkolnictwa wyższego i nauki	21 031 376		1 684 410			8,0%		
2. ŚWIADCZENIA NA RZECZ OSÓB FIZYCZNYCH	28 644 786		2 092 154			7,3%		
3. WYDATKI BIEŻĄCE JEDNOSTEK BUDŻETOWYCH	93 634 712		5 184 555			5,5%		
w tym:								
3.1 Wynagrodzenia i pochodne od wynagrodzeń	58 731 213		3 732 005			6,4%		
3.2 Zakup materiałów i usług	21 415 198		834 993			3,9%		
4. WYDATKI MAJĄTKOWE	23 888 606		316 466			1,3%		
w tym:								
4.1 Wydatki i zakupy inwestycyjne państwowych jednostek budżetowych	17 639 756		254 206			1,4%		
4.2 Dotacje dla jednostek samorządu terytorialnego na inwestycje i zakupy inwestycyjne z zakresu administracji rządowej oraz inne zadania zlecone ustawami	17 124		18			0,1%		
4.3 Dotacje dla jednostek samorządu terytorialnego na realizację ich własnych inwestycji i zakupów inwestycyjnych	20 150							
5. WYDATKI NA OBSŁUGĘ DŁUGU SKARBU PAŃSTWA	27 999 900		3 236 701			11,6%		
6. ŚRODKI WŁASNE UNII EUROPEJSKIEJ	28 520 043		3 143 462			11,0%		
7. WSPÓŁFINANSOWANIE PROJEKTÓW Z UDZIAŁEM ŚRODKÓW UE	11 882 663		544 389			4,6%		

Tablica 8

WYDATKI BUDŻETU PAŃSTWA - WEDŁUG CZĘŚCI

w tys. zł

Wyszczególnienie		OGÓLEM	Dotacje i subwencje	Świadczenia na rzecz osób fizycznych	Wydatki bieżące jednostek budżetowych	Wydatki majątkowe	Wydatki na obsługę długu Skarbu Państwa	Środki własne Unii Europejskiej	Współfinansowanie projektów z udziałem środków Unii Europejskiej
a - Ustawa budżetowa	b - Budżet po zmianach								
c - Wykonanie	d - Wskaźnik c:a								
e - Wskaźnik c:b									
1	2	3	4	5	6	7	8	9	
83 - Rezerwy celowe	a	31 880 988	15 883 878	1 287 083	5 162 784	1 746 718	-	2 300 000	5 500 525
	b	-	-	-	-	-	-	-	-
	c	-	-	-	-	-	-	-	-
	d	--	--	--	--	--	--	--	--
	e	--	--	--	--	--	--	--	--
84 - Środki własne Unii Europejskiej	a	26 220 043	-	-	-	-	-	26 220 043	-
	b	-	-	-	-	-	-	-	-
	c	3 143 462	-	-	-	-	-	3 143 462	-
	d	12,0%	--	--	--	--	--	12,0%	--
	e	--	--	--	--	--	--	--	--
85 - Budżety wojewodów	a	72 619 814	66 890 857	30 200	5 244 407	169 732	-	-	284 618
	b	-	-	-	-	-	-	-	-
	c	5 977 328	5 644 738	1 448	323 611	31	-	-	7 501
	d	8,2%	8,4%	4,8%	6,2%	0,0%	--	--	2,6%
	e	--	--	--	--	--	--	--	--
86 - Samorządowe Kolegia Odwoławcze	a	140 024	-	132	138 153	1 739	-	-	-
	b	-	-	-	-	-	-	-	-
	c	9 663	-	3	9 660	-	-	-	-
	d	6,9%	--	2,3%	7,0%	--	--	--	--
	e	--	--	--	--	--	--	--	--
88 - Powszechne jednostki organizacyjne prokuratury	a	3 093 313	-	398 983	2 521 476	167 372	-	-	5 482
	b	-	-	-	-	-	-	-	-
	c	206 524	-	30 234	168 988	7 298	-	-	4
	d	6,7%	--	7,6%	6,7%	4,4%	--	--	0,1%
	e	--	--	--	--	--	--	--	--
89 - Państwowa Komisja do spraw wyjaśniania przypadków czynności skierowanych przeciwko wolności seksualnej i obyczajności wobec małoletniego poniżej lat 15	a	-	-	-	-	-	-	-	-
	b	-	-	-	-	-	-	-	-
	c	371	-	-	371	-	-	-	-
	d	--	--	--	--	--	--	--	--
	e	--	--	--	--	--	--	--	--

1) w tym część oświatowa subwencji ogólnej za luty 3.987.194 tys.zł

Tablica 11

ZOBOWIĄZANIA PAŃSTWOWYCH JEDNOSTEK BUDŻETOWYCH - WEDŁUG DZIAŁÓW

w tys. zł

Wyszczególnienie	Stan zobowiązań na dzień 31-01-2021 r.			Stan zobowiązań wymagalnych na dzień 31-01-2021 r.	
	ogółem	w tym:		obciążających wydatki (bez odsetek)	z tytułu odsetek
		wymagalne	powstałe w latach ubiegłych		
1	2	3	4	5	6
OGÓŁEM (bez zobowiązań dot. długu publicznego)	6 138 853	819 665	818 672	673 894	145 771
010 - Rolnictwo i łowiectwo	88 230	193	180	193	-
020 - Leśnictwo	6	-	-	-	-
050 - Rybołówstwo i rybactwo	1 935	-	-	-	-
150 - Przetwórstwo przemysłowe	7 843	-	-	-	-
500 - Handel	4 836	-	-	-	-
600 - Transport i łączność	153 486	3	1	3	-
630 - Turystyka	836	-	-	-	-
700 - Gospodarka mieszkaniowa	4 549	48	-	46	2
710 - Działalność usługowa	5 840	-	-	-	-
720 - Informatyka	1 436	-	-	-	-
730 - Szkolnictwo wyższe i nauka	15 853	-	-	-	-
750 - Administracja publiczna	1 802 435	818 610	818 466	672 850	145 760
751 - Urzędy naczelnych organów władzy państwowej kontroli i ochrony prawa oraz sądownictwa	124 827	-	-	-	-
752 - Obrona narodowa	1 474 672	-	-	-	-
753 - Obowiązkowe ubezpieczenia społeczne	220 405	-	-	-	-
754 - Bezpieczeństwo publiczne i ochrona przeciwpożarowa	905 295	-	-	-	-
755 - Wymiar sprawiedliwości	944 127	809	22	800	9
801 - Oświata i wychowanie	135 386	2	2	2	-
851 - Ochrona zdrowia	171 895	-	-	-	-
852 - Pomoc społeczna	2 154	-	-	-	-
853 - Pozostałe zadania w zakresie polityki społecznej	13 619	-	-	-	-
854 - Edukacyjna opieka wychowawcza	7 004	-	-	-	-
855 - Rodzina	3 556	-	-	-	-
900 - Gospodarka komunalna i ochrona środowiska	29 550	-	-	-	-

Tablica 11

ZOBOWIĄZANIA PAŃSTWOWYCH JEDNOSTEK BUDŻETOWYCH - WEDŁUG DZIAŁÓW

w tys. zł

Wyszczególnienie	Stan zobowiązań na dzień 31-01-2021 r.			Stan zobowiązań wymagalnych na dzień 31-01-2021 r.	
	ogółem	w tym:		obciążających wydatki (bez odsetek)	z tytułu odsetek
		wymagalne	w tym: powstałe w latach ubiegłych		
1	2	3	4	5	6
921 - Kultura i ochrona dziedzictwa narodowego	12 495	-	-	-	-
926 - Kultura fizyczna	6 583	-	-	-	-
Zobowiązania dot. długu publicznego					
757 - Obsługa długu publicznego	16 828 801 ¹⁾	-	-	-	-

¹⁾ w tym:

9 693 688 tys. zł - zobowiązania części 79 z tytułu odsetek, dyskonta i opłat od kredytów otrzymanych, wyemitowanych obligacji Skarbu Państwa i transakcji swap oraz innych tytułów płatne do końca 2021 r.

Pozostałe zobowiązania płatne w latach następnych.

Tablica 12

ZOBOWIĄZANIA PAŃSTWOWYCH JEDNOSTEK BUDŻETOWYCH - WEDŁUG CZĘŚCI

w tys. zł

Wyszczególnienie	Stan zobowiązań na dzień 31-01-2021 r.			Stan zobowiązań wymagalnych na dzień 31-01-2021 r.	
	ogółem	w tym:		obciążających wydatki (bez odsetek)	z tytułu odsetek
		wymagalne	powstałe w latach ubiegłych		
1	2	3	4	5	6
OGÓŁEM (bez zobowiązań dot. długu publicznego)	6 138 853	819 665	818 672	673 894	145 771
01 - Kancelaria Prezydenta RP	5 641	-	-	-	-
02 - Kancelaria Sejmu	11 968	-	-	-	-
03 - Kancelaria Senatu	4 622	-	-	-	-
04 - Sąd Najwyższy	20	-	-	-	-
05 - Naczelny Sąd Administracyjny	31 097	-	-	-	-
06 - Trybunał Konstytucyjny	1 664	-	-	-	-
07 - Najwyższa Izba Kontroli	16 390	-	-	-	-
08 - Rzecznik Praw Obywatelskich	3 114	-	-	-	-
09 - Krajowa Rada Radiofonii i Telewizji	1 646	-	-	-	-
10 - Urząd Ochrony Danych Osobowych	1 753	-	-	-	-
11 - Krajowe Biuro Wyborcze	5 193	-	-	-	-
12 - Państwowa Inspekcja Pracy	21 300	-	-	-	-
13 - Instytut Pamięci Narodowej - Komisja Ścigania Zbrodni przeciwko Narodowi Polskiemu	21 109	-	-	-	-
14 - Rzecznik Praw Dziecka	159	-	-	-	-
15 - Sądy powszechne	563 022	806	20	797	9
16 - Kancelaria Prezesa Rady Ministrów	7 690	-	-	-	-
17 - Administracja publiczna	2 006	-	-	-	-
18 - Budownictwo, planowanie i zagospodarowanie przestrzenne oraz mieszkalnictwo	5 731	-	-	-	-
19 - Budżet, finanse publiczne i instytucje finansowe	1 375 076	818 503	818 454	672 743	145 760
20 - Gospodarka	8 885	-	-	-	-
21 - Gospodarka morska	57 532	0	-	0	-
22 - Gospodarka wodna	41 022	-	-	-	-
23 - Członkostwo Rzeczypospolitej Polskiej w Unii Europejskiej	532	-	-	-	-
24 - Kultura i ochrona dziedzictwa narodowego	91 307	-	-	-	-
25 - Kultura fizyczna	6 589	-	-	-	-
26 - Łączność	165	-	-	-	-
27 - Informatyzacja	2 478	-	-	-	-

Tablica 12

ZOBOWIĄZANIA PAŃSTWOWYCH JEDNOSTEK BUDŻETOWYCH - WEDŁUG CZĘŚCI

w tys. zł

Wyszczególnienie	Stan zobowiązań na dzień 31-01-2021 r.			Stan zobowiązań wymagalnych na dzień 31-01-2021 r.	
	ogółem	w tym:		obciążających wydatki (bez odsetek)	z tytułu odsetek
		wymagalne	powstałe w latach ubiegłych		
1	2	3	4	5	6
28 - Szkolnictwo wyższe i nauka	3 460	-	-	-	-
29 - Obrona narodowa	1 581 437	-	-	-	-
30 - Oświata i wychowanie	9 549	-	-	-	-
31 - Praca	15 435	-	-	-	-
32 - Rolnictwo	36 980	2	2	2	-
33 - Rozwój wsi	1 335	1	1	1	-
34 - Rozwój regionalny	17 875	-	-	-	-
35 - Rynki rolne	2 767	-	-	-	-
37 - Sprawiedliwość	257 031	2	2	2	-
39 - Transport	113 613	3	1	3	-
40 - Turystyka	1 159	-	-	-	-
41 - Środowisko	16 431	-	-	-	-
42 - Sprawy wewnętrzne	1 006 984	-	-	-	-
43 - Wyznania religijne oraz mniejszości narodowe i etniczne	556	-	-	-	-
44 - Zabezpieczenie społeczne	4 498	-	-	-	-
45 - Sprawy zagraniczne	90 932	2	1	2	-
46 - Zdrowie	71 761	-	-	-	-
47 - Energia	1 647	-	-	-	-
48 - Gospodarka złożami kopalin	312	-	-	-	-
49 - Urząd Zamówień Publicznych	1 695	-	-	-	-
50 - Urząd Regulacji Energetyki	3 794	-	-	-	-
51 - Klimat	13 546	-	-	-	-
52 - Krajowa Rada Sądownictwa	620	-	-	-	-
53 - Urząd Ochrony Konkurencji i Konsumentów	5 749	-	-	-	-
54 - Urząd d/s Kombatantów i Osób Represjonowanych	28	-	-	-	-
55 - Aktywa Państwowe	4 124	-	-	-	-
56 - Centralne Biuro Antykorupcyjne	12 515	-	-	-	-
57 - Agencja Bezpieczeństwa Wewnętrznego	10 365	-	-	-	-
58 - Główny Urząd Statystyczny	27 916	-	-	-	-

Tablica 12

ZOBOWIĄZANIA PAŃSTWOWYCH JEDNOSTEK BUDŻETOWYCH - WEDŁUG CZĘŚCI

w tys. zł

Wyszczególnienie	Stan zobowiązań na dzień 31-01-2021 r.			Stan zobowiązań wymagalnych na dzień 31-01-2021 r.	
	ogółem	w tym:		obciążających wydatki (bez odsetek)	z tytułu odsetek
		wymagalne	powstałe w latach ubiegłych		
1	2	3	4	5	6
59 - Agencja Wywiadu	596	-	-	-	-
60 - Wyższy Urząd Górniczy	3 769	-	-	-	-
61 - Urząd Patentowy RP	4 518	-	-	-	-
62 - Rybołówstwo	1 206	-	-	-	-
63 - Rodzina	764	-	-	-	-
64 - Główny Urząd Miar	9 024	-	-	-	-
65 - Polski Komitet Normalizacyjny	4 516	-	-	-	-
66 - Rzecznik Praw Pacjenta	806	-	-	-	-
68 - Państwowa Agencja Atomistyki	1 019	-	-	-	-
69 - Żegluga śródlądowa	1 120	-	-	-	-
71 - Urząd Transportu Kolejowego	2 140	-	-	-	-
72 - Kasa Rolniczego Ubezpieczenia Społecznego	881	-	-	-	-
74 - Prokuratura Generalna Rzeczypospolitej Polskiej	1 151	-	-	-	-
75 - Rządowe Centrum Legislacji	2 807	-	-	-	-
76 - Urząd Komunikacji Elektronicznej	497	-	-	-	-
80 - Regionalne izby obrachunkowe	7 808	-	-	-	-
85 - Budżety wojewodów	319 464	246	180	244	2
86 - Samorządowe Kolegia Odwoławcze	8 484	100	10	100	-
88 - Powszechne jednostki organizacyjne prokuratury	166 314	-	-	-	-
89 - Państwowa Komisja do spraw wyjaśniania przypadków czynności skierowanych przeciwko wolności seksualnej i obyczajności wobec małoletniego poniżej lat 15	149	-	-	-	-
Zobowiązania dot. długu publicznego					
79 - Obsługa długu Skarbu Państwa	16 828 801 ¹⁾	-	-	-	-

¹⁾ zobowiązania z tytułu odsetek, dyskonta i opłat od kredytów otrzymanych, wyemitowanych obligacji Skarbu Państwa i transakcji swap oraz innych tytułów płatne do końca 2021 r. w kwocie 9 693 688 tys. zł. Pozostałe zobowiązania płatne w latach następnych.

Tablica 13

ZOBOWIĄZANIA PAŃSTWOWYCH JEDNOSTEK BUDŻETOWYCH W BUDŻETACH WOJEWODÓW - WEDŁUG DZIAŁÓW

w tys. zł

Wyszczególnienie	Stan zobowiązań na dzień 31-01-2021 r.			Stan zobowiązań wymagalnych na dzień 31-01-2021 r.	
	ogółem	w tym:		obciążających wydatki (bez odsetek)	z tytułu odsetek
		wymagalne	powstałe w latach ubiegłych		
1	2	3	4	5	6
OGÓŁEM	319 464	246	180	244	2
010 - Rolnictwo i łowiectwo	78 421	193	179	193	-
050 - Rybołówstwo i rybactwo	1 935	-	-	-	-
500 - Handel	4 828	-	-	-	-
600 - Transport i łączność	9 925	-	-	-	-
700 - Gospodarka mieszkaniowa	4 547	48	-	46	2
710 - Działalność usługowa	3 179	-	-	-	-
750 - Administracja publiczna	68 269	5	1	5	-
752 - Obrona narodowa	4	-	-	-	-
754 - Bezpieczeństwo publiczne i ochrona przeciwpożarowa	8 186	-	-	-	-
801 - Oświata i wychowanie	13 654	-	-	-	-
851 - Ochrona zdrowia	106 600	-	-	-	-
852 - Pomoc społeczna	10	-	-	-	-
853 - Pozostałe zadania w zakresie polityki społecznej	579	-	-	-	-
855 - Rodzina	3 456	-	-	-	-
900 - Gospodarka komunalna i ochrona środowiska	10 773	-	-	-	-
921 - Kultura i ochrona dziedzictwa narodowego	5 099	-	-	-	-

Tablica 14

ZOBOWIĄZANIA PAŃSTWOWYCH JEDNOSTEK BUDŻETOWYCH W BUDŻETACH WOJEWODÓW

w tys. zł

Wyszczególnienie	Stan zobowiązań na dzień 31-01-2021 r.			Stan zobowiązań wymagalnych na dzień 31-01-2021 r.	
	ogółem	w tym:		obciążających wydatki (bez odsetek)	z tytułu odsetek
		wymagalne	powstałe w latach ubiegłych		
1	2	3	4	5	6
OGÓŁEM	319 464	246	180	244	2
2 - woj.dolnośląskie	24 560	4	-	4	-
4 - woj.kujawsko - pomorskie	22 638	-	-	-	-
6 - woj.lubelskie	21 137	1	0	1	-
8 - woj.lubuskie	10 782	-	-	-	-
10 - woj.łódzkie	9 145	3	-	3	-
12 - woj.małopolskie	29 504	49	1	47	2
14 - woj.mazowieckie	40 270	10	-	10	-
16 - woj.opolskie	11 706	-	-	-	-
18 - woj.podkarpackie	23 649	-	-	-	-
20 - woj.podlaskie	10 473	-	-	-	-
22 - woj.pomorskie	19 339	-	-	-	-
24 - woj.śląskie	18 760	-	-	-	-
26 - woj.świętokrzyskie	12 665	-	-	-	-
28 - woj.warmińsko - mazurskie	18 242	-	-	-	-
30 - woj.wielkopolskie	32 780	179	179	179	-
32 - woj.zachodniopomorskie	13 812	-	-	-	-

ROZLICZENIE REZERW

w tys. zł

Wyszczególnienie	Ustawa budżetowa na 2021 rok	Plan po zmianach	Rezerwy wykorzystane I	Budżet po zmianach (pozostałość rezerw)
1	2	3	4	5
I. REZERWA OGÓLNA	500 000	500 000	750	499 250
II. REZERWY CELOWE	31 880 988	31 880 988	429 553	31 451 435
z tego na:				
- dotacje i subwencje	15 883 878	15 883 878	319 843	15 564 035
- świadczenia na rzecz osób fizycznych	1 287 083	1 287 083	17 800	1 269 283
- wydatki bieżące jednostek budżetowych	5 162 784	5 162 784	31 281	5 131 503
- wydatki majątkowe	1 746 718	1 746 718	100	1 746 618
- środki własne Unii Europejskiej	2 300 000	2 300 000		2 300 000
- współfinansowanie projektów z udziałem środków Unii Europejskiej	5 500 525	5 500 525	60 528	5 439 997

Tablica 16

DOCHODY I WYDATKI W SZCZEGÓŁOWOŚCI DANYCH OKREŚLONYCH W INFORMACJI O SZACUNKOWYM WYKONANIU BUDŻETU PAŃSTWA

w mln zł

Lp.	Wyszczególnienie	Ustawa budżetowa na 2021 r.	Wykonanie	Wskaźnik 4:3
1	2	3	4	5
1.	DOCHODY	404 484,0	40 656,0	10,1%
	z tego:			
	a) dochody podatkowe	369 140,0	39 216,0	10,6%
	w tym:			
	- podatki pośrednie	254 912,0	28 134,8	11,0%
	w tym: podatek akcyzowy	71 052,0	4 661,4	6,6%
	- podatek dochodowy od osób prawnych	37 100,0	3 479,8	9,4%
	- podatek dochodowy od osób fizycznych	69 300,0	7 003,0	10,1%
	- podatek od niektórych instytucji finansowych	4 870,0	416,8	8,6%
	b) dochody niepodatkowe	32 752,9	1 388,2	4,2%
	w tym: wpływy z cła	4 428,0	366,3	8,3%
	c) środki z UE i innych źródeł niepodlegające zwrotowi	2 591,2	51,8	2,0%
	- Wspólna Polityka Rolna	245,4	12,1	4,9%
	- fundusze strukturalne i inne	2 345,7	39,7	1,7%
2.	WYDATKI	486 784,0	34 010,7	7,0%
	w tym:			
	- obsługa długu Skarbu Państwa	28 000,0	3 236,7	11,6%
	- rozliczenia z budżetem ogólnym UE z tyt. środków własnych	26 220,0	3 143,5	12,0%
	- dotacja dla Funduszu Emerytalno-Rentowego	18 569,1	1 645,2	8,9%
	- dotacja dla Funduszu Ubezpieczeń Społecznych	59 490,1	347,5	0,6%
	- subwencje ogólne dla jednostek samorządu terytorialnego	70 128,2	9 387,2	13,4%



Ministerstwo
Finansów

Departament Instytucji Płatniczej

BUDŻET ŚRODKÓW EUROPEJSKICH

Tablica 17

ZESTAWIENIE OGÓLNE Z WYKONANIA BUDŻETU ŚRODKÓW EUROPEJSKICH

w tys. zł

Wyszczególnienie	Ustawa budżetowa na 2021 rok	Wykonanie			Wskaźniki		
		I	I - II	I - III	3:2	4:2	5:2
1	2	3	4	5	6	7	8
I. DOCHODY	80 475 876	4 006 743			5,0%		
II. WYDATKI	87 340 722	3 925 325			4,5%		
III. WYNIK BUDŻETU ŚRODKÓW EUROPEJSKICH	-6 864 846	81 419					

Tablica 18

Dochody budżetu środków europejskich w 2021 r.

w tys. zł

Nazwa Programu	Dochody budżetu środków europejskich (część 87)	Wykonanie	Wskaźnik
		I	3:2
1	2	3	4
Program Operacyjny Infrastruktura i Środowisko 2014 - 2020	18 939 596	725 768	3,8%
Program Operacyjny Inteligentny Rozwój 2014 - 2020	6 814 316	424 652	6,2%
Program Operacyjny Polska Wschodnia 2014 - 2020	873 933	69 335	7,9%
Program Operacyjny Wiedza Edukacja Rozwój 2014 - 2020	3 348 556	30 566	0,9%
Program Operacyjny Polska Cyfrowa na lata 2014 - 2020	2 032 555	20 117	1,0%
Regionalny Program Operacyjny Województwa Dolnośląskiego 2014 - 2020	1 474 260	47 977	3,3%
Regionalny Program Operacyjny Województwa Kujawsko - Pomorskiego na lata 2014 - 2020	1 268 213	41 797	3,3%
Regionalny Program Operacyjny Województwa Lubelskiego na lata 2014 - 2020	1 653 032	59 428	3,6%
Regionalny Program Operacyjny - Lubuskie 2020	466 429	41 556	8,9%
Regionalny Program Operacyjny Województwa Łódzkiego na lata 2014 - 2020	1 558 027	26 113	1,7%
Regionalny Program Operacyjny Województwa Małopolskiego na lata 2014 - 2020	2 117 768	72 480	3,4%
Regionalny Program Operacyjny Województwa Mazowieckiego na lata 2014 - 2020	1 466 616	31 638	2,2%
Regionalny Program Operacyjny Województwa Opolskiego na lata 2014 - 2020	508 145	29 893	5,9%
Regionalny Program Operacyjny Województwa Podkarpackiego na lata 2014 - 2020	1 448 322	30 155	2,1%
Regionalny Program Operacyjny Województwa Podlaskiego na lata 2014 - 2020	895 482	32 191	3,6%
Regionalny Program Operacyjny Województwa Pomorskiego na lata 2014 - 2020	1 246 802	57 047	4,6%
Regionalny Program Operacyjny Województwa Śląskiego na lata 2014 - 2020	2 437 219	91 962	3,8%
Regionalny Program Operacyjny Województwa Świętokrzyskiego na lata 2014 - 2020	1 189 634	45 557	3,8%
Regionalny Program Operacyjny Województwa Warmińsko-Mazurskiego na lata 2014 - 2020	1 123 188	54 693	4,9%
Wielkopolski Regionalny Program Operacyjny na lata 2014 - 2020	1 525 447	59 119	3,9%
Regionalny Program Operacyjny Województwa Zachodniopomorskiego 2014 - 2020	849 616	24 668	2,9%
Ogółem Regionalne Programy Operacyjne 2014 - 2020	21 228 200	746 273	3,5%

Tablica 18

Dochody budżetu środków europejskich w 2021 r.

w tys. zł

Nazwa Programu	Dochody budżetu środków europejskich (część 87)	Wykonanie	Wskaźnik
		I	3:2
1	2	3	4
Program Operacyjny Rybactwo i Morze 2014 - 2020	336 869	-	-
Program Operacyjny Pomoc Żywnościowa 2014 - 2020	359 215	-	-
Instrument "Łącząc Europę"	3 861 157	534	0,0%
Ogółem perspektywa finansowa UE 2014 - 2020	57 794 397	2 017 245	3,5%
Mechanizm Finansowy EOG III Perspektywa Finansowa	234 674	0	0,0%
Norweski Mechanizm Finansowy III Perspektywa Finansowa	376 721	4 848	1,3%
Wspólna Polityka Rolna	22 070 084	1 984 651	9,0%
Ogółem Programy	80 475 876	4 006 743	5,0%

Tablica 19

WYDATKI BUDŻETU ŚRODKÓW EUROPEJSKICH

Część	Dział		Nazwa Programów Operacyjnych	Ustawa budżetowa na 2021 r.		Budżet po zmianach		Wykonanie		w tys. zł	
				Wydatki z budżetu środków europejskich	Razem część	Wydatki z budżetu środków europejskich	Razem część	Wydatki z budżetu środków europejskich	Razem część	Wskaźniki	
										9:5	9:7
1	2	3	4	5	6	7	8	9	10	11	12
15/02	755	Wymiar sprawiedliwości	Program Operacyjny Wiedza Edukacja Rozwój 2014 - 2020	165	165			-	-	-	-
15/03	755	Wymiar sprawiedliwości	Program Operacyjny Wiedza Edukacja Rozwój 2014 - 2020	165	165			-	-	-	-
15/04	755	Wymiar sprawiedliwości	Program Operacyjny Wiedza Edukacja Rozwój 2014 - 2020	249	249			-	-	-	-
15/05	755	Wymiar sprawiedliwości	Program Operacyjny Wiedza Edukacja Rozwój 2014 - 2020	165	165			-	-	-	-
15/06	755	Wymiar sprawiedliwości	Program Operacyjny Wiedza Edukacja Rozwój 2014 - 2020	165	165			-	-	-	-
15/07	755	Wymiar sprawiedliwości	Program Operacyjny Wiedza Edukacja Rozwój 2014 - 2020	165	165			-	-	-	-
15/08	755	Wymiar sprawiedliwości	Program Operacyjny Infrastruktura i Środowisko 2014 - 2020	235	400			-	-	-	-
			Program Operacyjny Wiedza Edukacja Rozwój 2014 - 2020	165				-		-	
15/09	755	Wymiar sprawiedliwości	Program Operacyjny Polska Cyfrowa na lata 2014 - 2020	594	759			-	-	-	-
			Program Operacyjny Wiedza Edukacja Rozwój 2014 - 2020	165				-		-	
15/10	755	Wymiar sprawiedliwości	Program Operacyjny Wiedza Edukacja Rozwój 2014 - 2020	165	165			-	-	-	-
15/11	755	Wymiar sprawiedliwości	Program Operacyjny Wiedza Edukacja Rozwój 2014 - 2020	165	165			-	-	-	-
15/12	755	Wymiar sprawiedliwości	Program Operacyjny Wiedza Edukacja Rozwój 2014 - 2020	165	165			-	-	-	-
16	750	Administracja publiczna	Program Operacyjny Infrastruktura i Środowisko 2014 - 2020	15 600	23 974			-	213	-	-
			Program Operacyjny Wiedza Edukacja Rozwój 2014 - 2020	8 374				213		2,5%	-
17	750	Administracja publiczna	Program Operacyjny Wiedza Edukacja Rozwój 2014 - 2020	48 818	48 818			1 253	1 253	2,6%	-
18	710	Działalność usługowa	Program Operacyjny Polska Cyfrowa na lata 2014 - 2020	1 768	3 630			-	16	16	-
			Program Operacyjny Wiedza Edukacja Rozwój 2014 - 2020	945				16			1,6%
	750	Administracja publiczna	Program Operacyjny Wiedza Edukacja Rozwój 2014 - 2020	917				-			-
19	750	Administracja publiczna	Program Operacyjny Infrastruktura i Środowisko 2014 - 2020	8 335	28 138			-	-	-	-
			Program Operacyjny Polska Cyfrowa na lata 2014 - 2020	13 353				-		-	
			Program Operacyjny Wiedza Edukacja Rozwój 2014 - 2020	6 450				-		-	

Tablica 19

WYDATKI BUDŻETU ŚRODKÓW EUROPEJSKICH

Część	Dział		Nazwa Programów Operacyjnych	Ustawa budżetowa na 2021 r.		Budżet po zmianach		Wykonanie		w tys. zł	
				Wydatki z budżetu środków europejskich	Razem część	Wydatki z budżetu środków europejskich	Razem część	Wydatki z budżetu środków europejskich	Razem część	Wskaźniki	
										9:5	9:7
1	2	3	4	5	6	7	8	9	10	11	12
20	150	Przetwórstwo przemysłowe	Program Operacyjny Inteligentny Rozwój 2014 - 2020	15 441	80 982			-	1 583	-	-
			Program Operacyjny Polska Cyfrowa na lata 2014 - 2020	19 133				35		0,2%	-
	500	Handel	Program Operacyjny Inteligentny Rozwój 2014 - 2020	25 849				165		0,6%	-
			Program Operacyjny Inteligentny Rozwój 2014 - 2020	10 173				1 024		10,1%	-
	750	Administracja publiczna	Program Operacyjny Infrastruktura i Środowisko 2014 - 2020	3 261				147		4,5%	-
			Program Operacyjny Polska Cyfrowa na lata 2014 - 2020	7 125				212		3,0%	-
21	600	Transport i łączność	Program Operacyjny Infrastruktura i Środowisko 2014 - 2020	283 163	292 225			151 618	151 623	53,5%	-
			Program Operacyjny Wiedza Edukacja Rozwój 2014 - 2020	390				5		1,2%	-
			Regionalny Program Operacyjny Województwa Pomorskiego 2014 - 2020	2 681				-		-	-
	750	Administracja publiczna	Program Operacyjny Infrastruktura i Środowisko 2014 - 2020	1 490				-		-	-
			Program Operacyjny Wiedza Edukacja Rozwój 2014 - 2020	4 501				-		-	-
24	730	Szkolnictwo wyższe i nauka	Mechanizm Finansowy EOG 2014 - 2021	907	229 177			-	11 414	-	-
			Norweski Mechanizm Finansowy 2014 - 2021	23				-		-	-
			Program Operacyjny Infrastruktura i Środowisko 2014 - 2020	10 000				-		-	-
	750	Administracja publiczna	Mechanizm Finansowy EOG 2014 - 2021	131				0		0,0%	-
			Norweski Mechanizm Finansowy 2014 - 2021	103				0		0,0%	-
			Program Operacyjny Infrastruktura i Środowisko 2014 - 2020	51				-		-	-
	801	Oświata i wychowanie	Mechanizm Finansowy EOG 2014 - 2021	890				-		-	-
			Norweski Mechanizm Finansowy 2014 - 2021	6				-		-	-
Program Operacyjny Infrastruktura i Środowisko 2014 - 2020			34 579			217	0,6%	-			
			Program Operacyjny Wiedza Edukacja Rozwój 2014 - 2020	554				-	-	-	

Tablica 19

WYDATKI BUDŻETU ŚRODKÓW EUROPEJSKICH

Część	Dział		Nazwa Programów Operacyjnych	Ustawa budżetowa na 2021 r.		Budżet po zmianach		Wykonanie		w tys. zł	
				Wydatki z budżetu środków europejskich	Razem część	Wydatki z budżetu środków europejskich	Razem część	Wydatki z budżetu środków europejskich	Razem część	Wskaźniki	
										9:5	9:7
1	2	3	4	5	6	7	8	9	10	11	12
	921	Kultura i ochrona dziedzictwa narodowego	Mechanizm Finansowy EOG 2014 - 2021	53 311				-		-	-
			Norweski Mechanizm Finansowy 2014 - 2021	259				-		-	
			Program Operacyjny Infrastruktura i Środowisko 2014 - 2020	128 363				11 197		8,7%	-
27	750	Administracja publiczna	Program Operacyjny Wiedza Edukacja Rozwój 2014 - 2020	3 964	1 301 254			8	15 201	0,2%	-
			Program Operacyjny Polska Cyfrowa na lata 2014 - 2020	1 297 290				15 192		1,2%	-
28	730	Szkolnictwo wyższe i nauka	Program Operacyjny Inteligentny Rozwój 2014 - 2020	3 264 428	4 034 275			75 320	75 558	2,3%	-
			Program Operacyjny Polska Cyfrowa na lata 2014 - 2020	169				-		-	
			Program Operacyjny Wiedza Edukacja Rozwój 2014 - 2020	765 204				-		-	
	750	Administracja publiczna	Program Operacyjny Inteligentny Rozwój 2014 - 2020	1 713				84		4,9%	-
			Program Operacyjny Polska Cyfrowa na lata 2014 - 2020	710				29		4,0%	-
			Program Operacyjny Wiedza Edukacja Rozwój 2014 - 2020	2 051				125		6,1%	-
29	752	Obrona narodowa	Program Operacyjny Infrastruktura i Środowisko 2014 - 2020	300	19 041			-	28	-	-
			Program Operacyjny Polska Cyfrowa na lata 2014 - 2020	3 129				-		-	
	851	Ochrona zdrowia	Program Operacyjny Polska Cyfrowa na lata 2014 - 2020	15 612				28	0,2%	-	
30	750	Administracja publiczna	Program Operacyjny Wiedza Edukacja Rozwój 2014 - 2020	457	227 584			-	9 956	-	-
			801	Oświata i wychowanie				Program Operacyjny Polska Cyfrowa na lata 2014 - 2020		1 834	95
	Program Operacyjny Wiedza Edukacja Rozwój 2014 - 2020	225 293						9 861		4,4%	-
31	750	Administracja publiczna	Program Operacyjny Wiedza Edukacja Rozwój 2014 - 2020	2 457	1 169 498			5	5	0,2%	-
			Program Operacyjny Infrastruktura i Środowisko 2014 - 2020	3 094				-		-	
			Program Operacyjny Wiedza Edukacja Rozwój 2014 - 2020	780 751				-		-	
			Regionalny Program Operacyjny Województwa Dolnośląskiego 2014 - 2020	29 088				-		-	
			Regionalny Program Operacyjny Województwa Kujawsko - Pomorskiego na lata 2014 - 2020	26 013				-		-	
			Regionalny Program Operacyjny Województwa Lubelskiego na lata 2014 - 2020	31 034				-		-	
			Regionalny Program Operacyjny - Lubuskie 2020	8 438				-		-	
			Regionalny Program Operacyjny Województwa Łódzkiego na lata 2014 - 2020	24 751				-		-	
			Regionalny Program Operacyjny Województwa Małopolskiego na lata 2014 - 2020	27 511				-		-	
			Regionalny Program Operacyjny Województwa Mazowieckiego na lata 2014 - 2020	42 760				-		-	
			Regionalny Program Operacyjny Województwa Opolskiego na lata 2014 - 2020	14 189				-		-	

Tablica 19

WYDATKI BUDŻETU ŚRODKÓW EUROPEJSKICH

Część	Dział	Nazwa Programów Operacyjnych	Ustawa budżetowa na 2021 r.		Budżet po zmianach		Wykonanie		w tys. zł	
			Wydatki z budżetu środków europejskich	Razem część	Wydatki z budżetu środków europejskich	Razem część	Wydatki z budżetu środków europejskich	Razem część	9:5	9:7
			5	6	7	8	9	10	11	12
		Regionalny Program Operacyjny Województwa Podkarpackiego na lata 2014 - 2020	19 854				-		-	-
		Regionalny Program Operacyjny Województwa Podlaskiego na lata 2014 - 2020	11 153				-		-	-
		Regionalny Program Operacyjny Województwa Pomorskiego na lata 2014 - 2020	12 553				-		-	-
		Regionalny Program Operacyjny Województwa Śląskiego na lata 2014 - 2020	39 664				-		-	-
		Regionalny Program Operacyjny Województwa Świętokrzyskiego na lata 2014 - 2020	17 365				-		-	-
		Regionalny Program Operacyjny Województwa Warmińsko-Mazurskiego na lata 2014 - 2020	35 079				-		-	-
		Wielkopolski Regionalny Program Operacyjny na lata 2014 - 2020	22 605				-		-	-
		Regionalny Program Operacyjny Województwa Zachodniopomorskiego 2014 - 2020	21 139				-		-	-
		Program Operacyjny Infrastruktura i Środowisko 2014 - 2020	10 977				-		-	-
		Program Operacyjny Wiedza Edukacja Rozwój 2014 - 2020	6 386				-		-	-
		Regionalny Program Operacyjny Województwa Kujawsko - Pomorskiego na lata 2014 - 2020	282				-		-	-
		Regionalny Program Operacyjny Województwa Lubelskiego na lata 2014 - 2020	2 259				-		-	-
		Regionalny Program Operacyjny - Lubuskie 2020	304				-		-	-
		Regionalny Program Operacyjny Województwa Łódzkiego na lata 2014 - 2020	3 343				-		-	-
		Regionalny Program Operacyjny Województwa Małopolskiego na lata 2014 - 2020	936				-		-	-
32	801	Oświata i wychowanie	943	30 965			-	93	-	-
		Regionalny Program Operacyjny Województwa Mazowieckiego na lata 2014 - 2020	829				-		-	-
		Regionalny Program Operacyjny Województwa Podkarpackiego na lata 2014 - 2020	1 892				-		-	-
		Regionalny Program Operacyjny Województwa Podlaskiego na lata 2014 - 2020	1 279				-		-	-
		Regionalny Program Operacyjny Województwa Śląskiego na lata 2014 - 2020	599				93		7,3%	-
		Regionalny Program Operacyjny Województwa Warmińsko-Mazurskiego na lata 2014 - 2020					-		-	-

Tablica 19

WYDATKI BUDŻETU ŚRODKÓW EUROPEJSKICH

Część	Dział	Nazwa Programów Operacyjnych	Ustawa budżetowa na 2021 r.		Budżet po zmianach		Wykonanie		w tys. zł			
			Wydatki z budżetu środków europejskich	Razem część	Wydatki z budżetu środków europejskich	Razem część	Wydatki z budżetu środków europejskich	Razem część	9:5	9:7		
			1	2	3	4	5	6	7	8	9	10
		Wielkopolski Regionalny Program Operacyjny na lata 2014 - 2020	16				-		-	-		
		Regionalny Program Operacyjny Województwa Zachodniopomorskiego 2014 - 2020	920				-		-	-		
33	010	Rolnictwo i łowiectwo	Wspólna polityka rolna	8 686 699	8 686 699			1 787 663	1 787 663	20,6%	-	
34	150	Przetwórstwo przemysłowe	Mechanizm Finansowy EOG 2014 - 2021	110	18 771 061			-	1 270 763	-	-	
			Norweski Mechanizm Finansowy 2014 - 2021	44 475				-		-		
			Program Operacyjny Inteligentny Rozwój 2014 - 2020	1 730 307				423 212		24,5%	-	
			Program Operacyjny Polska Wschodnia 2014-2020	581 981				48 000		8,2%	-	
			Program Operacyjny Wiedza Edukacja Rozwój 2014 - 2020	145 440				2 323		1,6%	-	
	500	Handel	Program Operacyjny Inteligentny Rozwój 2014 - 2020	32 500				-		-	-	
	750	Administracja publiczna	Mechanizm Finansowy EOG 2014 - 2021	53 001				-		-		
			Norweski Mechanizm Finansowy 2014 - 2021	118 455				4 807		4,1%	-	
			Program Operacyjny Infrastruktura i Środowisko 2014 - 2020	8 335				23		0,3%	-	
			Program Operacyjny Wiedza Edukacja Rozwój 2014 - 2020	119 614				937		0,8%	-	
	758	Różne rozliczenia	Regionalny Program Operacyjny Województwa Dolnośląskiego 2014 - 2020	1 070 318				48 024		4,5%	-	
			Regionalny Program Operacyjny Województwa Kujawsko - Pomorskiego na lata 2014 - 2020	919 124				56 519		6,1%	-	
			Regionalny Program Operacyjny Województwa Lubelskiego na lata 2014 - 2020	1 199 069				59 302		4,9%	-	
			Regionalny Program Operacyjny - Lubuskie 2020	338 798				41 556		12,3%	-	
			Regionalny Program Operacyjny Województwa Łódzkiego na lata 2014 - 2020	1 119 767				25 595		2,3%	-	
			Regionalny Program Operacyjny Województwa Małopolskiego na lata 2014 - 2020	1 529 395				72 480		4,7%	-	
			Regionalny Program Operacyjny Województwa Mazowieckiego na lata 2014 - 2020	1 050 003				31 638		3,0%	-	
Regionalny Program Operacyjny Województwa Opolskiego na lata 2014 - 2020			364 000	29 881	8,2%	-						
Regionalny Program Operacyjny Województwa Podkarpackiego na lata 2014 - 2020			1 058 537	35 422	3,3%	-						
Regionalny Program Operacyjny Województwa Podlaskiego na lata 2014 - 2020	653 625	32 182	4,9%	-								

Tablica 19

WYDATKI BUDŻETU ŚRODKÓW EUROPEJSKICH

Część	Dział	Nazwa Programów Operacyjnych	Ustawa budżetowa na 2021 r.		Budżet po zmianach		Wykonanie		w tys. zł						
			Wydatki z budżetu środków europejskich	Razem część	Wydatki z budżetu środków europejskich	Razem część	Wydatki z budżetu środków europejskich	Razem część	Wskaźniki						
									9:5	9:7					
1	2	3	4	5	6	7	8	9	10	11	12				
		Regionalny Program Operacyjny Województwa Pomorskiego na lata 2014 - 2020	914 523	65 870				57 012	61	6,2%	-				
		Regionalny Program Operacyjny Województwa Śląskiego na lata 2014 - 2020	1 776 048					91 686		5,2%	-				
		Regionalny Program Operacyjny Województwa Świętokrzyskiego na lata 2014 - 2020	854 482					52 233		6,1%	-				
		Regionalny Program Operacyjny Województwa Warmińsko-Mazurskiego na lata 2014 - 2020	801 922					54 693		6,8%	-				
		Wielkopolski Regionalny Program Operacyjny na lata 2014 - 2020	1 114 807					59 106		5,3%	-				
		Regionalny Program Operacyjny Województwa Zachodniopomorskiego 2014 - 2020	611 528					30 833		5,0%	-				
	801	Oświata i wychowanie	Program Operacyjny Wiedza Edukacja Rozwój 2014 - 2020					123 987		-	-	-	-	-	-
	851	Ochrona zdrowia	Program Operacyjny Wiedza Edukacja Rozwój 2014 - 2020					51 169		4 853	9,5%	-			
	852	Pomoc społeczna	Program Operacyjny Wiedza Edukacja Rozwój 2014 - 2020					13 802		-	-	-			
	853	Pozostałe zadania w zakresie polityki społecznej	Program Operacyjny Wiedza Edukacja Rozwój 2014 - 2020					371 939		8 445	2,3%	-			
37	750	Administracja publiczna	Norweski Mechanizm Finansowy 2014 - 2021	329	65 870			-	61	-	-				
			Program Operacyjny Polska Cyfrowa na lata 2014 - 2020	468				-		-					
			Program Operacyjny Wiedza Edukacja Rozwój 2014 - 2020	2 625				22		0,8%	-				
	755	Wymiar sprawiedliwości	Mechanizm Finansowy EOG 2014 - 2021	309				-		-					
			Norweski Mechanizm Finansowy 2014 - 2021	33 186				23		0,1%	-				
			Program Operacyjny Infrastruktura i Środowisko 2014 - 2020	4 391				16		0,4%	-				
			Program Operacyjny Polska Cyfrowa na lata 2014 - 2020	490				-		-					
			Program Operacyjny Wiedza Edukacja Rozwój 2014 - 2020	24 072				-		-					

Tablica 19

WYDATKI BUDŻETU ŚRODKÓW EUROPEJSKICH

Część	Dział		Nazwa Programów Operacyjnych	Ustawa budżetowa na 2021 r.		Budżet po zmianach		Wykonanie		w tys. zł	
				Wydatki z budżetu środków europejskich	Razem część	Wydatki z budżetu środków europejskich	Razem część	Wydatki z budżetu środków europejskich	Razem część	Wskaźniki	
										9:5	9:7
1	2	3	4	5	6	7	8	9	10	11	12
39	600	Transport i łączność	Instrument "Łącząc Europę"	1 736 616	10 353 780			513	368 544	0,0%	-
			Program Operacyjny Infrastruktura i Środowisko 2014 - 2020	8 572 945				346 681		4,0%	-
			Program Operacyjny Polska Cyfrowa na lata 2014 - 2020	936				-		-	-
			Program Operacyjny Polska Wschodnia 2014-2020	42 917				21 335		49,7%	-
	750	Administracja publiczna	Program Operacyjny Polska Cyfrowa na lata 2014 - 2020	232				15		6,3%	-
			Program Operacyjny Wiedza Edukacja Rozwój 2014 - 2020	134				-		-	-
40	750	Administracja publiczna	Program Operacyjny Polska Cyfrowa na lata 2014 - 2020	9	9			6	6	70,1%	-
41	750	Administracja publiczna	Program Operacyjny Infrastruktura i Środowisko 2014 - 2020	339	23 563			2	428	0,7%	-
	801	Oświata i wychowanie	Program Operacyjny Wiedza Edukacja Rozwój 2014 - 2020	529				-		-	-
			Regionalny Program Operacyjny Województwa Kujawsko - Pomorskiego na lata 2014 - 2020	331				-		-	-
			Regionalny Program Operacyjny Województwa Lubelskiego na lata 2014 - 2020	359				-		-	-
			Regionalny Program Operacyjny - Lubuskie 2020	293				-		-	-
			Regionalny Program Operacyjny Województwa Podlaskiego na lata 2014 - 2020	1 122				9		0,8%	-
			Regionalny Program Operacyjny Województwa Śląskiego na lata 2014 - 2020	527				-		-	-
			Regionalny Program Operacyjny Województwa Świętokrzyskiego na lata 2014 - 2020	683				-		-	-
			Wielkopolski Regionalny Program Operacyjny na lata 2014 - 2020	150				-		-	-
	900	Gospodarka komunalna i ochrona środowiska	Program Operacyjny Infrastruktura i Środowisko 2014 - 2020	18 478				404		2,2%	-
			Regionalny Program Operacyjny Województwa Opolskiego na lata 2014 - 2020	727				13		1,7%	-
			Regionalny Program Operacyjny Województwa Pomorskiego na lata 2014 - 2020	25				-		-	-

Tablica 19

WYDATKI BUDŻETU ŚRODKÓW EUROPEJSKICH

Część	Dział	Nazwa Programów Operacyjnych	Ustawa budżetowa na 2021 r.		Budżet po zmianach		Wykonanie		w tys. zł		
			Wydatki z budżetu środków europejskich	Razem część	Wydatki z budżetu środków europejskich	Razem część	Wydatki z budżetu środków europejskich	Razem część	9:5	9:7	
			5	6	7	8	9	10	11	12	
42	750	Administracja publiczna	Program Operacyjny Polska Cyfrowa na lata 2014 - 2020	5 976	87 780			29	58	0,5%	-
	754	Bezpieczeństwo publiczne i ochrona przeciwpożarowa	Mechanizm Finansowy EOG 2014 - 2021	131				-		-	-
			Norweski Mechanizm Finansowy 2014 - 2021	33 236				1		0,0%	-
			Program Operacyjny Infrastruktura i Środowisko 2014 - 2020	34 984				-		-	-
			Regionalny Program Operacyjny Województwa Łódzkiego na lata 2014 - 2020	13 124				-		-	-
			Regionalny Program Operacyjny Województwa Świętokrzyskiego na lata 2014 - 2020	115				-		-	-
	851	Ochrona zdrowia	Program Operacyjny Polska Cyfrowa na lata 2014 - 2020	214				29			13,3%
44	010	Rolnictwo i łowiectwo	Program Operacyjny Pomoc Żywnościowa 2014 - 2020	122 686	203 415			-	43	-	-
	750	Administracja publiczna	Norweski Mechanizm Finansowy 2014 - 2021	894				-		-	
			Program Operacyjny Polska Cyfrowa na lata 2014 - 2020	614				-		-	
			Program Operacyjny Wiedza Edukacja Rozwój 2014 - 2020	26 155				43		0,2%	-
	853	Pozostałe zadania w zakresie polityki społecznej	Program Operacyjny Wiedza Edukacja Rozwój 2014 - 2020	53 066				-			-
46	750	Administracja publiczna	Norweski Mechanizm Finansowy 2014 - 2021	1 500			18		1,2%	-	
			Program Operacyjny Infrastruktura i Środowisko 2014 - 2020	43			-		-	-	
			Program Operacyjny Polska Cyfrowa na lata 2014 - 2020	3 775			106		2,8%	-	
			Program Operacyjny Wiedza Edukacja Rozwój 2014 - 2020	15 293			455		3,0%	-	

Tablica 19

WYDATKI BUDŻETU ŚRODKÓW EUROPEJSKICH

Część	Dział	Nazwa Programów Operacyjnych	Ustawa budżetowa na 2021 r.		Budżet po zmianach		Wykonanie		w tys. zł		
			Wydatki z budżetu środków europejskich	Razem część	Wydatki z budżetu środków europejskich	Razem część	Wydatki z budżetu środków europejskich	Razem część	Wskaźniki		
									9:5	9:7	
1	2	3	4	5	6	7	8	9	10	11	12
851	Ochrona zdrowia	Instrument "Łącząc Europę"	348	506 294			16	6 525	4,7%	-	
		Mechanizm Finansowy EOG 2014 - 2021	121				-		-	-	
		Norweski Mechanizm Finansowy 2014 - 2021	10 201				-		-	-	
		Program Operacyjny Infrastruktura i Środowisko 2014 - 2020	168 938				816		0,5%	-	
		Program Operacyjny Polska Cyfrowa na lata 2014 - 2020	66 434				2 662		4,0%	-	
		Program Operacyjny Wiedza Edukacja Rozwój 2014 - 2020	239 641				2 454		1,0%	-	
47	150	Przetwórstwo przemysłowe	Program Operacyjny Infrastruktura i Środowisko 2014 - 2020	723 381	1 284 821			13 399	21 622	1,9%	-
	750	Administracja publiczna	Instrument "Łącząc Europę"	843				-		-	
			Program Operacyjny Infrastruktura i Środowisko 2014 - 2020	1 692				7		0,4%	-
900	Gospodarka komunalna i ochrona środowiska	Program Operacyjny Infrastruktura i Środowisko 2014 - 2020	558 905			8 216	1,5%	-			
49	750	Administracja publiczna	Program Operacyjny Polska Cyfrowa na lata 2014 - 2020	9 810	10 792			47	49	0,5%	-
			Program Operacyjny Wiedza Edukacja Rozwój 2014 - 2020	982				2		0,2%	-
51	020	Leśnictwo	Program Operacyjny Infrastruktura i Środowisko 2014 - 2020	94 047	2 144 638			59	200 184	0,1%	-
	750	Administracja publiczna	Mechanizm Finansowy EOG 2014 - 2021	269				-		-	
			Norweski Mechanizm Finansowy 2014 - 2021	278				-		-	
	900	Gospodarka komunalna i ochrona środowiska	Mechanizm Finansowy EOG 2014 - 2021	43 231				-		-	
			Program Operacyjny Infrastruktura i Środowisko 2014 - 2020	2 006 488				200 125		10,0%	-
57	754	Bezpieczeństwo publiczne i ochrona przeciwpożarowa	Norweski Mechanizm Finansowy 2014 - 2021	727	13 408			-	327	-	-
			Program Operacyjny Infrastruktura i Środowisko 2014 - 2020	11 854				42		0,4%	-
			Program Operacyjny Wiedza Edukacja Rozwój 2014 - 2020	827				285		34,4%	-

Tablica 19

WYDATKI BUDŻETU ŚRODKÓW EUROPEJSKICH

Część	Dział	Nazwa Programów Operacyjnych	Ustawa budżetowa na 2021 r.		Budżet po zmianach		Wykonanie		w tys. zł		
			Wydatki z budżetu środków europejskich	Razem część	Wydatki z budżetu środków europejskich	Razem część	Wydatki z budżetu środków europejskich	Razem część	Wskaźniki		
									9:5	9:7	
1	2	3	4	5	6	7	8	9	10	11	12
58	720	Informatyka	Program Operacyjny Polska Cyfrowa na lata 2014 - 2020	3 726	35 407			282	1 662	7,6%	-
			Program Operacyjny Wiedza Edukacja Rozwój 2014 - 2020	485				31		6,4%	-
	750	Administracja publiczna	Program Operacyjny Infrastruktura i Środowisko 2014 - 2020					869		-	-
			Program Operacyjny Polska Cyfrowa na lata 2014 - 2020	27 501				289		1,1%	-
			Program Operacyjny Wiedza Edukacja Rozwój 2014 - 2020	3 695				190		5,1%	-
61	750	Administracja publiczna	Program Operacyjny Inteligentny Rozwój 2014 - 2020	1 083	1 083			30	30	2,8%	-
62	050	Rybolwstwo i rybactwo	Program Operacyjny Rybactwo i Morze 2014 - 2020	204 108	208 068			-	-	-	-
	750	Administracja publiczna	Program Operacyjny Rybactwo i Morze 2014 - 2020	3 960				-		-	-
63	750	Administracja publiczna	Program Operacyjny Wiedza Edukacja Rozwój 2014 - 2020	858	858			6	6	0,7%	-
64	750	Administracja publiczna	Program Operacyjny Polska Cyfrowa na lata 2014 - 2020	9 129	10 641			106	209	1,2%	-
			Regionalny Program Operacyjny Województwa Świętokrzyskiego na lata 2014 - 2020	1 512				104		6,9%	-
68	750	Administracja publiczna	Norweski Mechanizm Finansowy 2014 - 2021	31	31			-	-	-	-
69	600	Transport i łączność	Program Operacyjny Infrastruktura i Środowisko 2014 - 2020	2 430	2 430			36	36	1,5%	-
71	750	Administracja publiczna	Program Operacyjny Infrastruktura i Środowisko 2014 - 2020	15 647	15 688			101	105	0,6%	-
			Program Operacyjny Wiedza Edukacja Rozwój 2014 - 2020	41				3		7,6%	-
76	600	Transport i łączność	Program Operacyjny Polska Cyfrowa na lata 2014 - 2020	759	759			-	-	-	-
80	750	Administracja publiczna	Regionalny Program Operacyjny Województwa Małopolskiego na lata 2014 - 2020	315	315			-	-	-	-
83	758	Różne rozliczenia	poz. 98 Finansowanie programów z budżetu środków europejskich	37 346 719	37 386 207			-	-	-	-
			poz. 99 Finansowanie wynagrodzeń w ramach budżetu środków europejskich	39 488				-		-	-

Tablica 19

WYDATKI BUDŻETU ŚRODKÓW EUROPEJSKICH

Część	Dział		Nazwa Programów Operacyjnych	Ustawa budżetowa na 2021 r.		Budżet po zmianach		Wykonanie		w tys. zł	
				Wydatki z budżetu środków europejskich	Razem część	Wydatki z budżetu środków europejskich	Razem część	Wydatki z budżetu środków europejskich	Razem część	Wskaźniki	
										9:5	9:7
1	2	3	4	5	6	7	8	9	10	11	12
88	755	Wymiar sprawiedliwości	Program Operacyjny Polska Cyfrowa na lata 2014 - 2020	24 767	31 251			32	52	0,1%	-
			Program Operacyjny Wiedza Edukacja Rozwój 2014 - 2020	6 484				20		0,3%	-
85/06	050	Rybołówstwo i rybactwo	Program Operacyjny Rybactwo i Morze 2014 - 2020	364	364			-		-	-
85/14	754	Bezpieczeństwo publiczne i ochrona przeciwpożarowa	Program Operacyjny Infrastruktura i Środowisko 2014 - 2020	737	737			-		-	-
85/16	921	Kultura i ochrona dziedzictwa narodowego	Regionalny Program Operacyjny Województwa Opolskiego na lata 2014 - 2020	25	25			-		-	-
85/18	851	Ochrona zdrowia	Regionalny Program Operacyjny Województwa Podkarpackiego na lata 2014 - 2020	1 063	1 063			-		-	-
85/20	750	Administracja publiczna	Program Operacyjny Polska Cyfrowa na lata 2014 - 2020	189	189			12	12	6,4%	-
85/28	900	Gospodarka komunalna i ochrona środowiska	Program Operacyjny Infrastruktura i Środowisko 2014 - 2020	1 187	1 187			-	-	-	-
			RAZEM	87 340 722	87 340 722			3 925 325	3 925 325	4,5%	-

Tablica 20

ZWROTY WYDATKÓW DOTYCZĄCE PŁATNOŚCI Z POPRZEDNICH LAT BUDŻETOWYCH

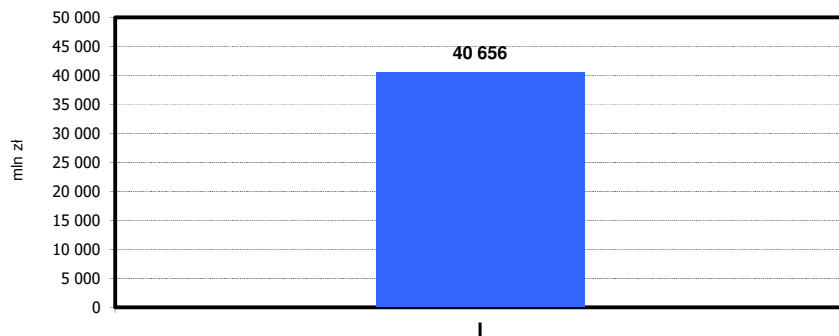
Klasyfikacja budżetowa		Nazwa programu	Zwroty wydatków dotyczące płatności z poprzednich lat budżetowych za okres I 2021r.											Nadpłacone zwroty wydatków zwrócone przez Ministra Finansów w bieżącym roku i dotyczące zwrotów z lat ubiegłych	
część	dział		2020	2019	2018	2017	2016	2015	2014	2013	2012	2011	2010		w tys. zł
1	2	3	4	5	6	7	8	9	10	11	12	13	14	15	
16	750	Program Operacyjny Wiedza Edukacja Rozwój 2014 - 2020	25	-	-	-	-	-	-	-	-	-	-	-	
17	750	Program Operacyjny Wiedza Edukacja Rozwój 2014 - 2020	82	223	-	-	-	-	-	-	-	-	-	7	
19	750	Program Operacyjny Infrastruktura i Środowisko 2014 - 2020	0	-	-	-	-	-	-	-	-	-	-	-	
24	730	Program Operacyjny Infrastruktura i Środowisko 2014 - 2020	131	-	-	-	-	-	-	-	-	-	-	0	
	921	Mechanizm Finansowy EOG 2014 - 2021	229	-	-	-	-	-	-	-	-	-	-	-	
		Program Operacyjny Infrastruktura i Środowisko 2014 - 2020	2 740	-	-	-	-	-	-	-	-	-	-	0	
27	150	Program Operacyjny Innowacyjna Gospodarka 2007 - 2013	-	-	-	-	27	17	121	155	8	1	1	-	
	750	Program Operacyjny Innowacyjna Gospodarka 2007 - 2013	-	-	-	-	-	0	3	123	232	-	-	-	
		Program Operacyjny Polska Cyfrowa na lata 2014 - 2020	4 330	2 090	231	-	-	-	-	-	0	-	-	-	
28	730	Program Operacyjny Innowacyjna Gospodarka 2007 - 2013	-	-	-	-	-	-	11	2	-	-	-	-	
		Program Operacyjny Inteligentny Rozwój 2014 - 2020	40 765	1 707	19	0	-	-	-	-	-	-	-	-	
		Program Operacyjny Wiedza Edukacja Rozwój 2014 - 2020	3 829	670	38	-	-	-	-	-	-	-	-	-	0
29	851	Program Operacyjny Polska Cyfrowa na lata 2014 - 2020	1	-	-	-	-	-	-	-	-	-	-	-	
30	801	Program Operacyjny Kapitał Ludzki 2007 - 2013	-	-	-	-	-	-	-	-	5	-	-	-	
		Program Operacyjny Wiedza Edukacja Rozwój 2014 - 2020	67	611	-	-	-	-	-	-	-	-	-	-	1
31	150	Program Operacyjny Kapitał Ludzki 2007 - 2013	-	-	-	-	-	-	1	-	-	-	-	-	
	853	Program Operacyjny Wiedza Edukacja Rozwój 2014 - 2020	15 734	7	-	-	-	-	-	-	-	-	-	-	0
32	801	Regionalny Program Operacyjny Województwa Mazowieckiego na lata 2014-2020	-	0	-	-	-	-	-	-	-	-	-	-	
34	150	Program Operacyjny Innowacyjna Gospodarka 2007 - 2013	-	-	-	-	-	268	3	2	0	-	-	-	
		Program Operacyjny Inteligentny Rozwój 2014 - 2020	2 481	239	16	-	-	-	-	-	-	-	-	-	
		Program Operacyjny Polska Wschodnia 2014 - 2020	537	-	0	-	-	-	-	-	-	-	-	-	-
			Program Operacyjny Kapitał Ludzki 2007 - 2013	-	-	-	-	-	2	44	0	22	9	0	64
			Regionalny Program Operacyjny dla Województwa Dolnośląskiego na lata 2007 - 2013	-	-	-	-	-	-	-	0	-	-	1	-
			Regionalny Program Operacyjny Województwa Dolnośląskiego na lata 2014 - 2020	1 030	208	-	-	-	-	-	-	-	-	-	0
			Regionalny Program Operacyjny Województwa Kujawsko - Pomorskiego na lata 2007 - 2013	-	-	-	-	-	1	-	-	-	-	-	-
			Regionalny Program Operacyjny Województwa Kujawsko - Pomorskiego na lata 2014 - 2020	35 143	207	20	0	-	-	-	-	-	-	-	-
			Regionalny Program Operacyjny Województwa Lubelskiego na lata 2007 - 2013	-	-	-	-	-	-	209	1	-	-	-	-
			Regionalny Program Operacyjny Województwa Lubelskiego na lata 2014 - 2020	13 838	847	315	-	-	-	-	-	-	-	-	-
			Lubuski Regionalny Program Operacyjny na lata 2007 - 2013	-	-	-	-	-	-	-	-	-	-	-	46
			Regionalny Program Operacyjny - Lubuskie 2020	274	-	-	-	-	-	-	-	-	-	-	-
			Regionalny Program Operacyjny Województwa Łódzkiego na lata 2007 - 2013	-	-	-	-	-	-	-	-	7 288	-	-	-
			Regionalny Program Operacyjny Województwa Łódzkiego na lata 2014 - 2020	20 084	682	0	-	-	-	-	-	-	-	-	-
			Regionalny Program Operacyjny Województwa Małopolskiego na lata 2014 - 2020	4 083	1 110	97	28	0	-	-	-	-	-	-	673
		758	Regionalny Program Operacyjny Województwa Mazowieckiego na lata 2014-2020	5 582	73	46	-	-	-	-	-	-	-	-	-
			Regionalny Program Operacyjny Województwa Opolskiego na lata 2014 - 2020	607	10	-	-	-	-	-	-	-	-	-	-
			Regionalny Program Operacyjny Województwa Podkarpackiego na lata 2014 - 2020	4 207	92	4	-	-	-	-	-	-	-	-	-
		Regionalny Program Operacyjny Województwa Podlaskiego na lata 2007 - 2013	-	-	-	-	-	-	2	10	-	-	-	-	
		Regionalny Program Operacyjny Województwa Podlaskiego na lata 2014 - 2020	547	26	-	-	-	-	-	-	-	-	-	-	
		Regionalny Program Operacyjny Województwa Pomorskiego na lata 2014 - 2020	443	331	101	71	-	-	-	-	-	-	-	-	
		Regionalny Program Operacyjny Województwa Śląskiego na lata 2007 - 2013	-	-	-	-	-	0	-	1	6	0	4	-	

Tablica 20

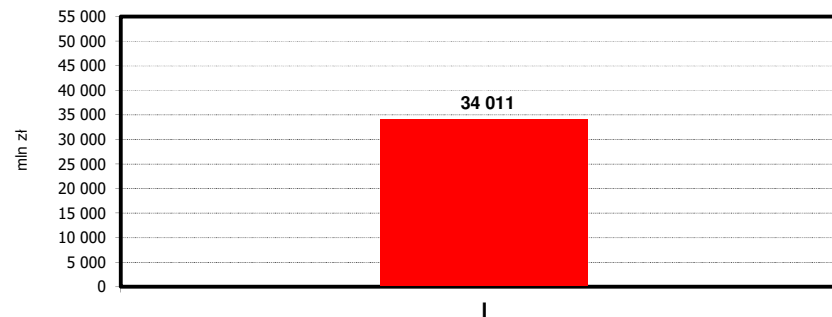
ZWROTY WYDATKÓW DOTYCZĄCE PŁATNOŚCI Z POPRZEDNICH LAT BUDŻETOWYCH

Klasyfikacja budżetowa		Nazwa programu	Zwroty wydatków dotyczące płatności z poprzednich lat budżetowych za okres I 2021r.											Nadpłacone zwroty wydatków zwrócone przez Ministra Finansów w bieżącym roku i dotyczące zwrotów z lat ubiegłych
część	dział		2020	2019	2018	2017	2016	2015	2014	2013	2012	2011	2010	
1	2	3	4	5	6	7	8	9	10	11	12	13	14	15
		Regionalny Program Operacyjny Województwa Śląskiego na lata 2014 - 2020	4 510	1 106	3 261	7	-	-	-	-	-	-	-	-
		Regionalny Program Operacyjny Województwa Świętokrzyskiego na lata 2007 - 2013	-	-	-	-	-	-	0	-	-	-	-	-
		Regionalny Program Operacyjny Województwa Świętokrzyskiego na lata 2014 - 2020	990	-	1	-	-	-	-	-	-	-	-	-
		Regionalny Program Operacyjny Warmia i Mazury na lata 2007 - 2013	-	-	-	-	-	1	1	2	-	-	-	-
		Regionalny Program Operacyjny Województwa Warmińsko - Mazurskiego na lata 2014 - 2020	946	272	80	0	-	-	-	-	-	-	-	0
		Wielkopolski Regionalny Program Operacyjny na lata 2014 - 2020	4 001	1 982	189	13	1	-	-	-	-	-	-	-
		Regionalny Program Operacyjny Województwa Zachodniopomorskiego na lata 2014 - 2020	1 797	368	111	16	-	-	-	-	-	-	-	-
	801	Program Operacyjny Wiedza Edukacja Rozwój 2014 - 2020	-	-	169	25	-	-	-	-	-	-	-	-
	851	Program Operacyjny Wiedza Edukacja Rozwój 2014 - 2020	0	-	-	-	-	-	-	-	-	-	-	-
	852	Program Operacyjny Wiedza Edukacja Rozwój 2014 - 2020	-	0	-	-	-	-	-	-	-	-	-	-
	853	Program Operacyjny Wiedza Edukacja Rozwój 2014 - 2020	547	29	59	60	-	-	-	-	-	-	-	-
39	600	Program Operacyjny Infrastruktura i Środowisko 2014 - 2020	858	-	-	-	-	-	-	-	-	-	-	-
		Program Operacyjny Polska Wschodnia 2014 - 2020	11 786	-	-	-	-	-	-	-	-	-	-	-
41	900	Program Operacyjny Infrastruktura i Środowisko 2014 - 2020	0	0	-	-	-	-	-	-	-	-	-	-
44	010	Program Operacyjny Pomoc Żywnościowa 2014-2020	3	2	-	-	-	-	-	-	-	-	-	-
46	851	Program Operacyjny Infrastruktura i Środowisko 2014 - 2020	810	-	-	-	-	-	-	-	-	-	-	-
		Program Operacyjny Wiedza Edukacja Rozwój 2014 - 2020	296	264	37	-	-	-	-	-	-	-	-	-
47	900	Program Operacyjny Infrastruktura i Środowisko 2014 - 2020	382	-	26	-	-	-	-	-	-	-	-	-
51	020	Program Operacyjny Infrastruktura i Środowisko 2014 - 2020	517	-	-	-	-	-	-	-	-	-	-	-
	900	Program Operacyjny Infrastruktura i Środowisko 2014 - 2020	38 175	-	-	-	-	-	-	-	-	-	-	9
57	754	Program Operacyjny Infrastruktura i Środowisko 2014 - 2020	-	-	1	0	-	-	-	-	-	-	-	-
		Program Operacyjny Wiedza Edukacja Rozwój 2014 - 2020	-	0	-	-	-	-	-	-	-	-	-	-
62	050	Program Operacyjny Rybactwo i Morze 2014-2020	448	264	30	-	-	-	-	-	-	-	-	-
		Program Operacyjny Zrównoważony Rozwój Sektora Rybactwa i Nadbrzeżnych Obszarów Rybackich 2007 - 2013	-	-	-	-	-	2	1	16	15	0	-	-
85/10	855	Program Operacyjny Wiedza Edukacja Rozwój 2014 - 2020	4	-	-	-	-	-	-	-	-	-	-	-
85/14	855	Program Operacyjny Wiedza Edukacja Rozwój 2014 - 2020	-	-	-	-	-	-	-	-	-	-	-	0
			222 857	13 419	4 850	220	28	291	396	311	7 577	11	51	755

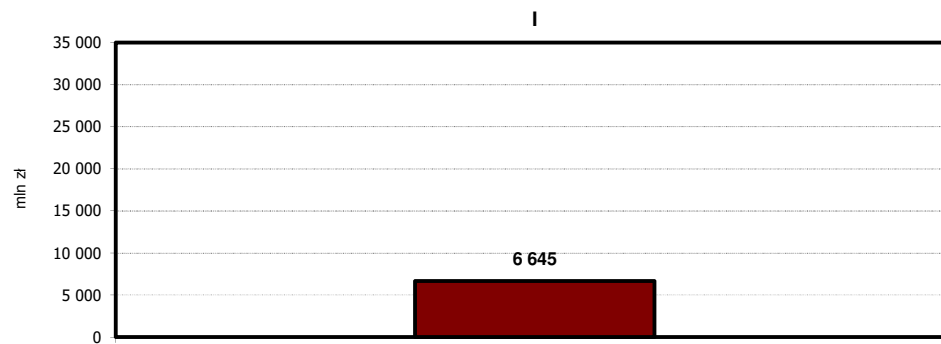
**Realizacja miesięczna dochodów
budżetu państwa w I 2021 r.**



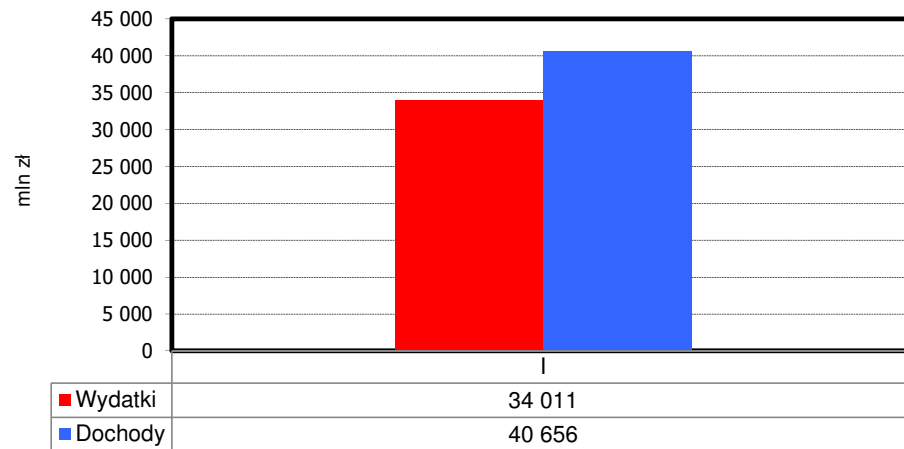
**Realizacja miesięczna wydatków
budżetu państwa w I 2021 r.**



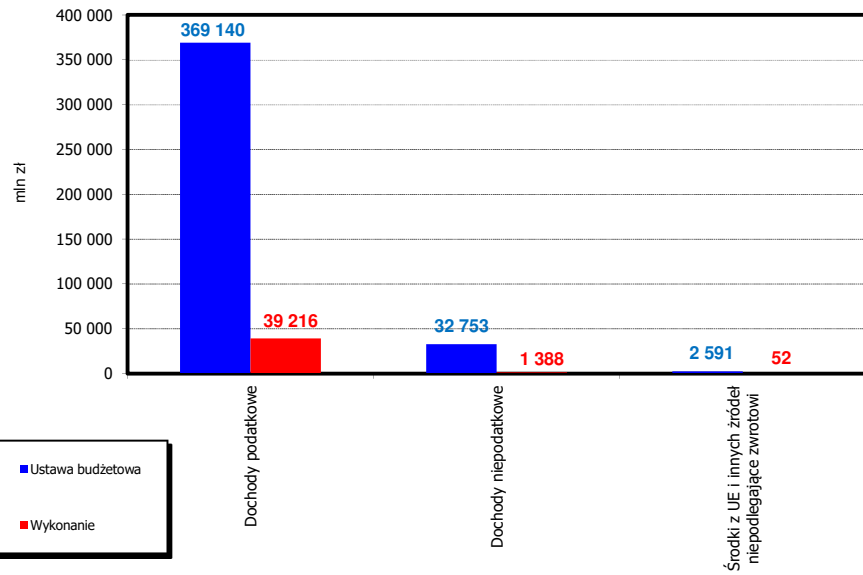
**Deficyt (Nadwyżka) budżetu państwa w I 2021 r.
(w skali miesiąca)**



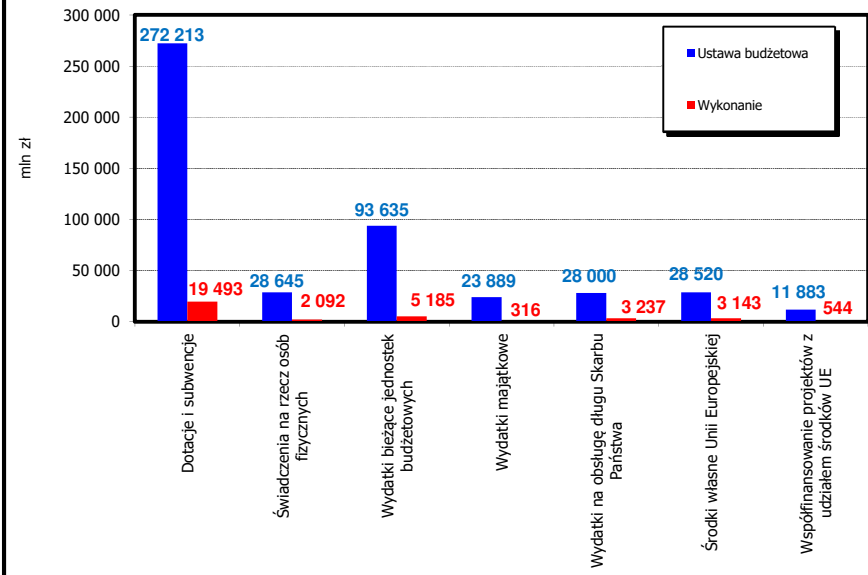
**Realizacja miesięczna wydatków i dochodów budżetu państwa
w I 2021 r.**



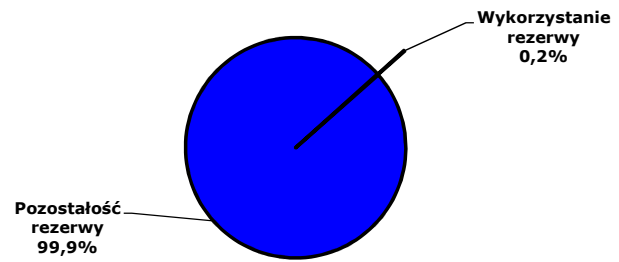
Realizacja dochodów budżetu państwa w I 2021 r.



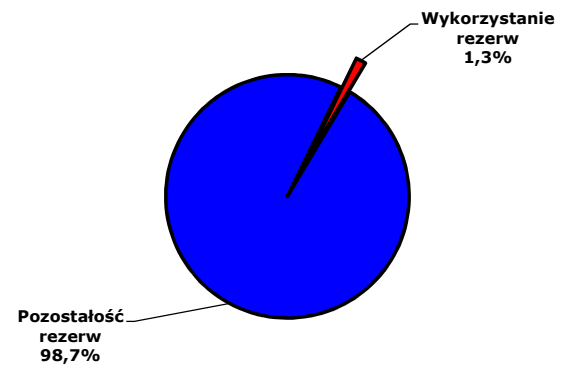
Realizacja wydatków budżetu państwa w I 2021 r.



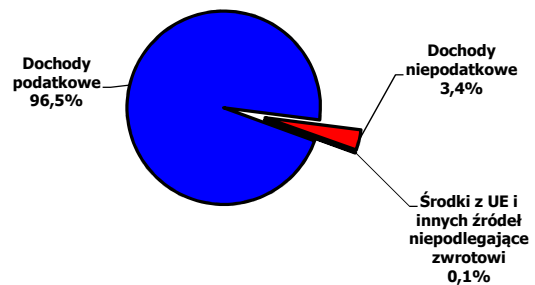
Rozliczenie rezerwy ogólnej
w I 2021 r.



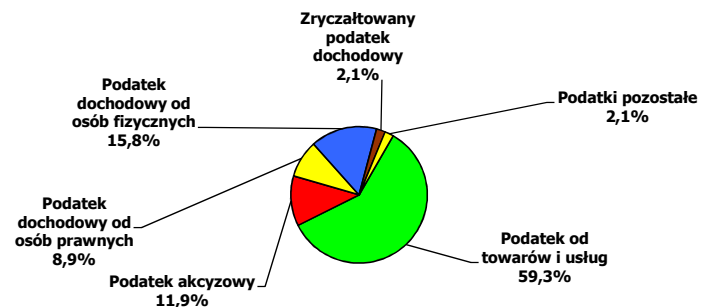
Rozliczenie rezerw celowych
w I 2021 r.



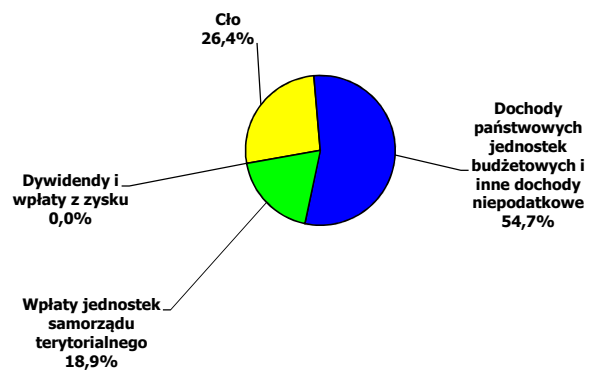
Struktura dochodów budżetu państwa w I 2021 r.



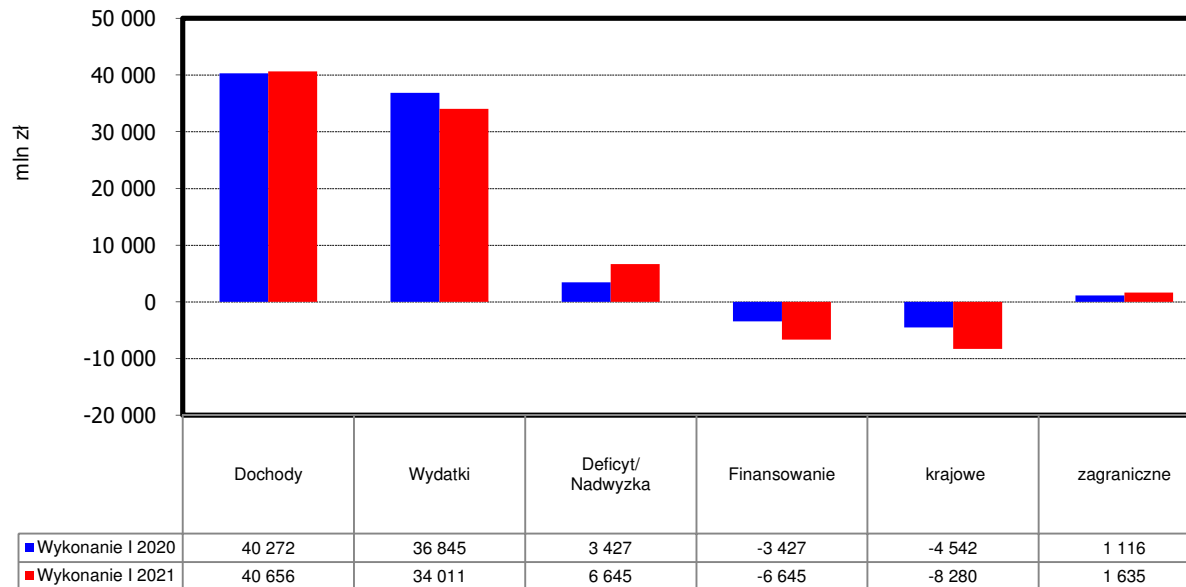
Struktura dochodów podatkowych budżetu państwa w I 2021 r.



Struktura dochodów niepodatkowych budżetu państwa w I 2021 r.



**Zestawienie porównawcze wykonania budżetu państwa
w latach 2020-2021**



**Struktura wydatków budżetu państwa
w I 2021 r.**

