

„MINISTERSTWO ROLNICTWA I ROZWOJU WSI

ZINTEGROWANY SYSTEM ROLNICZEJ INFORMACJI RYNKOWEJ

(podstawa prawna: ustawa o rolniczych badaniach rynkowych z dnia 30 marca 2001r.

WYDZIAŁ INFORMACJI RYNKOWEJ I STATYSTYKI ROLNEJ

Rynek owoców i warzyw świeżych

Nr 47/2021

2 grudnia 2021r.

NOTOWANIA W DNIACH: 22.11. – 02.12.2021 r.



Województwo	Buraki ćwikłowe	Cebula	Kapusta biała	Kapusta czerwona	Kapusta pekińska	Marchew	Pieczarki
kujawsko-pomorskie	0,60-0,80	0,60-0,75	0,50-0,80	0,80-1,00	2,00-2,50	0,70-0,90	
lubelskie							
łódzkie	0,70-0,80		0,50-0,65	0,90-1,00	1,50-1,80	0,70-0,80	
małopolskie	0,80-1,16	0,75-1,35	0,50-0,70	1,20-1,50	2,00	0,85-0,90	6,32-6,67
mazowieckie	0,60-0,80	0,65-0,80	0,50-0,60	0,90-1,20	1,80-2,00	0,60-0,80	
podkarpackie	0,95	0,60-1,00	0,55-0,67	1,00		0,60-0,90	6,00
podlaskie							
wielkopolskie		0,70-0,75		0,80-1,00	1,40-2,00	0,75-0,85	
cena średnia	0,80	0,80	0,61	1,05	1,89	0,78	6,33
tydzień temu	0,80	0,80	0,61	1,05	1,89	0,78	6,33
rok temu	0,68	0,65	0,45	0,59	1,24	0,68	6,33
Województwo	Pietruszka	Pomidor malinowy 2B	Seler	Zeimniak	Jabłka	Jabłka przemysłowe	Gruszki
kujawsko-pomorskie	2,00-3,00		1,60-2,20		0,80-1,50	0,33	2,40-2,50
lubelskie					0,70-1,45	0,35	2,00-2,80
łódzkie		8,00-10,00	1,70-2,00		0,50-1,70	0,34-0,38	2,00-2,50
małopolskie	2,50-3,18	8,79	1,80-2,08	0,70-0,77	0,60-1,00		2,70-3,00
mazowieckie	2,50	8,00-10,0	1,70-2,00	0,55-0,70	0,50-1,50	0,35-0,36	1,80-3,00
podkarpackie	3,20	7,00	2,00-2,20	0,65	0,85-1,00		4,00
świętokrzyskie							
wielkopolskie				0,60-0,70			
cena średnia	2,67	8,63	1,93	0,67	0,91	0,35	2,63
tydzień temu	2,67	8,63	1,93	0,67	0,91	0,33	2,63
rok temu	1,81	8,89	1,93	0,36	1,40	0,49	2,14

Źródło: IERiGŻ, Zakład Ekonomiki Gospodarstw Rolnych i Ogrodniczych

Rynek owoców i warzyw świeżych

Ceny skupu netto w zakładach przetwórczych i chłodniach zbierane 29-30 XI 2021 r. (z/kg)					
Województwa	Jabłko przemysłowe	Cebula biała obrana	Marchew na plastry	Marchew na kostkę	Kapusta biała
dolnośląskie					
kujawsko-pomorskie		1,25zł			
kujawsko-pomorskie			0,35zł	0,28zł	0,41zł
kujawsko-pomorskie				0,27zł	
łubuskie			0,36zł	0,28zł	
łubuskie	0,35-0,44zł	1,24zł			
łubuskie			0,37zł		0,43zł
łubuskie					
łódzkie	0,35-0,43zł	1,25zł			
mazowieckie					
mazowieckie	0,36-0,46zł				
mazowieckie			0,36zł	0,27zł	
podkarpackie					
podkarpackie					0,44zł
podkarpackie	0,36-0,44zł				
śląskie					
świętokrzyskie		1,24zł			0,38-0,45zł
wielkopolskie					
wielkopolskie					
zachodniopomorskie					
średnio	0,35-0,45zł	1,24zł	0,36zł	0,27zł/k	0,38-0,44zł
tydzień temu	0,32-0,41zł	1,15-1,22zł	0,34	0,27zł/k	0,33-0,42zł
rok temu	0,55zł-0,60zł/z	0,62-0,82zł	0,34zł/z	0,25zł/z	-

!z cena loco zakład, k/kontraktacja,kl/klasa I,klII/klasa II,extra/klasa ekstra,m/mokry" przemyślny"/suchy" przemyślny/W/Węgielka

Województwa	Kalafior różyczkowy	Brokuł różyczkowy	Pietruszka	Buraki	Pastermak	Pory
dolnośląskie						
kujawsko-pomorskie				0,26zł		
kujawsko-pomorskie	1,75zł/11-1,95zł/1/k	2,60zł/11-2,90zł/kl.I		0,26zł	0,37zł	1,10zł
kujawsko-pomorskie			0,60zł			
łubuskie						
łubuskie		2,90zł/1				0,90-1,00zł/k
łubuskie			0,61zł			
łubuskie	2,00zł/kl.I	2,80zł/1				
łubuskie						
łódzkie				0,26zł	0,34zł	
łódzkie			0,60zł			
mazowieckie						
mazowieckie						
podkarpackie						
podkarpackie		2,90zł				1,00zł
podkarpackie						
śląskie						
świętokrzyskie						
wielkopolskie	2,00zł/kl.I				0,35zł	
wielkopolskie			0,61zł	0,27zł		
zachodniopomorskie						
średnio	1,75zł/kl.II-1,97zł/kl.I	2,60zł/kl.II-2,90zł/kl.I	0,60zł	0,26zł	0,35zł	0,90-1,03zł
tydzień temu	1,70zł/kl.II-1,90zł/kl.I	2,50zł/kl.II-2,75zł/kl.I	0,57zł	0,26	0,34zł	0,85-0,97zł/k
rok temu	1,26zł/11-1,40zł/1	1,84zł/11k-2,00zł/1/k	-	0,30zł/z	-	0,90-1,20zł

II. Średnie tygodniowe ceny producenta wybranych owoców i warzyw świeżych w zł/kg 22.11 – 28.11.2021 (47 tydzień)

Województwo/Towar	Mazowieckie			Świętokrzyskie			Wielkopolskie		
	22.11 - 28.11.2021r. cena w zł/kg (szt*)	15.11 - 21.11.2021r. cena w zł/kg (szt*)	tygodniowa zmiana ceny w %	22.11 - 28.11.2021r. cena w zł/kg (szt*)	15.11 - 21.11.2021r. cena w zł/kg (szt*)	tygodniowa zmiana ceny w %	22.11 - 28.11.2021r. cena w zł/kg (szt*)	15.11 - 21.11.2021r. cena w zł/kg (szt*)	tygodniowa zmiana ceny w %
Jabłko (op.5-20 kg) Golden delicious (70/80mm)	--	--	--	--	--	--	--	--	--
Jabłko (op.5-20 kg) Jonagold+Jonagored (70/80mm)	0,80	0,80	0,0	--	--	--	--	--	--
Jabłko (op.5-20 kg) Idared (70/80mm)	--	--	--	--	--	--	--	--	--
Jabłko (op.5-20 kg) Shampion (70/80mm)	0,80	0,80	0,0	--	--	--	--	--	--
Jabłko (op.5-20 kg) Boskoop (70/80mm)	2,00	2,00	0,0	1,00	1,20	-16,7	--	--	--
Jabłko (op.5-20 kg) Gala (65/70mm)	1,40	1,40	0,0	--	--	--	--	--	--
Gruszki (op.5-20 kg) Lukasówka (65/70 mm)	1,80	1,80	0,0	2,25	2,50	-10,0	--	--	--
Cebula żółta 40-80 mm; op.5-25 kg	--	--	--	--	--	--	--	--	--
Cebula biała 40-80 mm op.5-25 kg	1,10	1,10	0,0	1,00	1,00	0,0	1,08	1,10	-1,6
Marchew wszystkie odmiany pakowane luzem	0,85	0,85	0,0	1,00	1,00	0,0	1,01	0,98	3,3
Pietruszka korzeń op. 10 kg	--	--	--	2,40	2,40	0,0	2,94	3,05	-3,7
Pomidory, typ okrągły; op. 5-6 kg	--	--	--	6,50	6,50	0,0	--	--	--
Ogórki, typ gładkie; op. 5-6 kg	--	--	--	--	--	--	--	--	--
Seler	--	--	--	2,20	2,25	-2,2	2,23	2,26	-1,1
Sałata masłowa za główkę	--	--	--	--	--	--	--	--	--
Szparagi biało/fioletowe >16mm	--	--	--	--	--	--	--	--	--
Burak ćwikłowy op. 10-15 kg	--	--	--	0,85	0,85	0,0	1,06	1,07	-1,0
Kalafior 12-20 cm	--	--	--	--	--	--	--	--	--
Kapusta biała zł/kg	--	--	--	0,60	0,55	9,1	0,53	0,70	-24,3
Rzodkiewka za pęczek 10 szt	--	--	--	--	--	--	--	--	--
Ziemniaki (op. 15 kg)	--	--	--	0,60	0,65	-7,7	--	--	--
Pieczarki 30-65 mm	--	--	--	6,75	6,75	0,0	5,97	5,91	1,0

III. Ceny owoców i warzyw na rynkach hurtowych w dniach 29.11 – 02.12.2021r

		Bronisze		Bydgoszcz		Kalisz		Kraków		Lublin		Łódź		Poznań		Rzeszów		Wrocław	
Data notowania		2021-12-02		2021-12-02		2021-12-02		2021-12-02		2021-11-30		2021-12-02		2021-12-01		2021-11-29		2021-12-02	
Owoce		Max	Min	Max	Min	Max	Min	Max	Min	Max	Min	Max	Min	Max	Min	Max	Min	Max	Min
KRAJOWE																			
Buraki ćwikłowe	kg	0,85	1,30	1,00	1,20	0,80	1,20	0,70	1,00	1,00	1,20	1,00	1,50	1,00	1,40	1,20	1,50	1,00	1,40
Cebula biała	kg	0,90	1,30	1,50	2,00	1,20	1,20	1,00	1,40	1,33	1,54	1,00	1,60	1,00	1,40	1,20	1,50	1,60	1,80
Kalafior	szt.	4,50	5,50	2,50	2,80	4,00	6,00	2,50	3,00	2,50	4,00	2,50	6,00	5,00	6,00	4,50	5,00	7,00	8,00
Kapusta biała	kg	0,75	1,00			0,80	0,80	0,60	1,00			0,60	0,90			0,90	1,20	1,00	1,20
	szt.	2,75	3,50	1,50	2,00					0,70	0,80	1,50	3,00	1,50	2,00	3,00	3,50	2,50	3,00
Marchew	kg	0,80	1,00	1,30	1,80	0,80	1,20	0,60	1,20	1,20	1,20	1,00	1,60	0,80	1,20	1,20	1,50	1,20	1,40
Ogórki długie	kg													10,00	12,00				
Ogórki krótkie	kg							3,50	5,00			8,00	10,00			5,50	6,50	8,00	8,50
Papryka czerwona	kg													5,00	6,00	6,00	7,00		
Papryka zielona	kg									2,00	4,20			3,60	4,00				
Papryka żółta	kg													5,00	6,00				
Pietruszka	kg	2,85	3,50			3,50	3,50	2,00	3,00	4,00	4,00	2,40	4,00	3,00	4,00	4,50	5,50	3,00	4,00
Pomidory	kg					5,83	6,33	4,50	5,50	4,00	5,80	5,83	7,50	5,00	6,17			6,50	7,50
Pomidory malinowe	kg	7,50	12,50			9,17	15,83	4,50	8,30	11,00	11,60	8,33	11,67	8,33	10,00	7,00	8,00	7,00	12,50
Pory	szt.	1,00	2,00			1,20	1,20	1,00	1,50	1,60	1,80	0,80	1,60	1,00	1,40	2,00	2,50	1,50	1,50
Rzodkiewka	pęczek	2,55	4,00	1,20	1,60			1,30	1,50	1,70	1,90	1,50	2,00			1,60	1,80	1,50	1,80
Salata	szt.	2,00	4,00	1,20	1,60	2,08	2,08	1,50	2,50	3,30	4,00	2,50	3,50	2,00	2,50	2,00	3,00	3,20	3,50
Selery	kg	1,80	2,50	2,00	2,60	2,40	2,60	2,00	2,50	2,40	3,00	1,60	3,20	2,00	3,00	2,50	3,00	3,00	3,00
Ziemniaki	kg	0,70	1,10	0,66	0,80	0,67	0,80	0,60	1,00	1,00	1,00	0,73	1,07	0,67	1,00	0,80	1,00	0,80	1,20
Boczniki	kg	10,00	20,00							16,00	16,67							20,00	20,00
Pieczarki	kg	6,00	7,00	5,00	6,00	6,00	7,00	7,00	7,50	6,67	7,34	7,00	9,50	7,33	8,00	7,00	8,00	8,00	8,00
IMPORTOWANE																			
Czosnek	kg	11,00	13,00																
Kalafior	szt.					7,00	7,00												
Ogórki długie	kg	6,00	11,00			9,00	10,00			9,50	10,00	6,67	7,78	8,89	11,00	5,00	6,00		
Papryka czerwona	kg	7,85	9,50			9,00	10,00			7,60	8,40			9,00	9,60	7,00	8,00	5,50	5,50
Papryka zielona	kg	8,00	9,00			9,00	9,00							8,40	9,00			8,00	9,00
Papryka żółta	kg	7,85	9,50			10,00	10,00			6,00	7,60			8,40	9,00			8,00	9,00
Pomidory	kg	3,30	8,50			6,00	6,67			4,33	4,67			6,00	8,33	3,50	4,50		
Rzodkiewka	pęczek	1,40	1,75																
Salata	szt.	2,00	3,16			2,25	2,25									3,00	3,50		

Rynek owoców i warzyw świeżych

Miejscowość			Bronisze		Bydgoszcz		Kalisz		Kraków		Lublin		Łódź		Poznań		Rzeszów		Wrocław	
Data notowania			2021-12-02		2021-12-02		2021-12-02		2021-12-02		2021-11-30		2021-12-02		2021-12-01		2021-11-29		2021-12-02	
Owoce	Odm.	Jedn.	Min	Max	Min	Max	Min	Max	Min	Max	Min	Max	Min	Max	Min	Max	Min	Max	Min	Max
KRAJOWE																				
Gruszki		kg	2,75	4,00	3,50	7,00	4,00	5,00	2,00	3,50	1,75	4,50	1,50	4,00	4,00	5,00	3,50	4,00	4,00	4,50
Jablka																				
	<i>Alwa</i>	kg	1,00	1,66											2,33	2,67				
	<i>Boskoop</i>	kg								1,66	2,33				2,33	3,00				
	<i>Cortland</i>	kg	2,00	2,66			2,00	2,00					1,00	2,00	2,33	2,67				
	<i>Gala</i>	kg	1,00	1,66			1,67	1,67		1,30	1,66				2,33	2,33				
	<i>Gloster</i>	kg					1,67	1,67												
	<i>Golden</i>	kg	1,00	1,86			1,67	1,67												
	<i>Jonagored</i>	kg	0,86	1,66			1,67	1,67					1,00	1,67						
	<i>Ligol</i>	kg	0,86	1,66			1,67	1,67		1,30	1,66	1,00	1,67	2,00	2,33					
	<i>Lobo</i>	kg	1,25	2,00			2,00	2,00		1,33	2,33	1,33	2,33	2,33	2,67					
	<i>Szampion</i>	kg	0,80	1,66			1,67	1,67		1,30	2,00	1,00	1,67	1,67	2,33					
	<i>Szara Reneta</i>	kg	1,66	2,00			2,00	2,33				1,33	2,33			3,00	3,50			
Maliny		kg								32,00	32,00	28,00	36,00	35,00	50,00	45,00	50,00			
Truskawki		kg			12,00	13,00					17,50	17,50	12,00	18,00			26,00	30,00		
IMPORTOWANE																				
Ananasy		szt.	3,85	4,75	12,00	15,00	5,00	7,00	3,50	7,00	5,00	7,00	5,00	10,00			5,50	6,00	5,00	10,00
Arbuzy		kg					3,00	6,00	5,00	6,00	4,50	7,00			4,00	4,50			8,00	8,00
Banany		kg	3,22	4,72	4,10	4,50	4,00	4,33	3,50	4,50	3,60	4,50	4,17	4,44	4,11	5,44	3,33	3,61	4,00	6,00
Cytryny		kg	3,00	6,85	7,00	8,00	6,00	7,00	3,00	6,00	3,80	5,80	5,00	6,00	4,00	6,00	4,00	5,00	3,00	3,50
Grejpfruty		kg	4,50	16,50	7,00	8,40	6,00	16,00	3,00	7,00	5,00	5,50	6,47	7,06	4,64	7,50	4,50	5,00	4,00	6,00
Gruszki		kg	5,00	6,50			5,00	7,00					5,42	6,00	6,30	7,50			5,00	6,00
Mandarynki		kg	4,50	12,00	4,50	6,00	5,00	7,00	4,00	6,00	4,20	6,50	7,00	9,00	6,00	9,50	5,00	6,00	5,00	9,50
Pomarańcze		kg	4,00	7,00	3,60	5,50			2,00	6,00	4,00	6,00	6,00	7,00	5,00	7,00	5,00	5,50	5,00	6,50
Śliwki		kg	4,50	6,00									5,00	6,00						
Winogrona		kg	7,00	14,00	6,00	9,50	5,00	16,00	5,00	8,00	11,40	12,72	7,14	10,00	10,00	12,14	6,00	6,50	10,00	11,00

Zmiany cen hurtowych dla wybranego asortymentu owoców i warzyw

Produkt	Jedn.	Cena zł/jedn				Zmiany ceny (%)							
		2021-12-02		2021-11-25		w stosunku do poprzedniego notowania*)		2 tyg.		3 tyg.		4 tyg.	
		Min	Max	Min	Max	Min	Max	Min	Max	Min	Max	Min	Max
1	2	3	4	5	6	7	8	9	10	11	12	13	14
Warzywa krajowe													
Boczniki	kg	15,33	18,89	15,33	18,89	0,0	0,0	0,0	0,0	0,0	5,6	0,0	0,9
Buraki ćwikłowe	kg	0,95	1,30	0,94	1,25	-1,1	-3,8	-3,4	4,0	-5,0	4,4	-3,4	3,3
Cebula biała	kg	1,19	1,53	1,13	1,44	-5,0	-5,6	1,0	4,3	1,2	4,7	3,4	6,6
Kalafior	szt.	3,89	5,14	3,50	4,53	-10,0	-11,9	22,8	25,2	26,7	26,3	17,4	20,3
Kapusta biała	kg	0,78	1,02	0,73	0,96	-5,4	-5,2	5,3	12,1	6,0	-5,4	15,9	4,9
Marchew	kg	0,99	1,34	1,05	1,30	5,7	-3,3	-6,2	1,5	-3,7	3,4	0,6	3,4
Ogórki krótkie	kg	6,25	7,50	5,64	7,04	-9,7	-6,1	3,3	3,4	2,3	0,0	-0,8	2,7
Papryka czerwona	kg	5,50	6,50	5,34	5,88	-2,8	-9,6	10,4	8,5	12,0	14,5	14,2	13,6
Papryka zielona	kg	2,80	4,10	3,28	4,18	17,1	1,9	-17,6	-0,7	-13,1	-1,1	-16,4	-1,9
Papryka żółta	kg	5,00	6,00	5,25	6,20	5,0	3,3	-3,2	-2,7	0,0	-1,8	-1,2	-3,0
Pietruszka	kg	3,16	3,94	2,91	3,63	-7,9	-7,7	2,4	0,0	-2,0	-4,9	0,1	-1,8
Pomidory	kg	5,10	6,26	5,25	6,40	3,0	2,3	-1,5	0,6	-5,8	-2,6	0,7	1,4
Pomidory malinowe	kg	7,85	11,30	7,28	9,90	-7,3	-12,4	11,9	30,1	22,2	46,2	32,0	51,5
Pory	szt.	1,26	1,69	1,23	1,68	-2,3	-0,6	-1,9	-2,9	-6,5	-4,3	-4,7	-3,6
Rzodkiewka	peczek	1,62	2,09	1,46	1,67	-10,0	-19,9	11,2	24,5	13,6	24,4	17,2	27,0
Salata	szt.	2,20	2,96	2,06	2,63	-6,1	-11,4	10,9	17,1	16,3	23,2	6,1	17,6
Selery	kg	2,19	2,82	2,13	2,76	-2,7	-2,2	-2,0	-0,7	-4,8	-3,3	-4,8	-1,6
Ziemniaki	kg	0,74	1,00	0,68	0,96	-7,5	-4,1	-1,2	-5,5	1,3	-4,3	0,1	-0,8
Owoce krajowe													
Gruszki	kg	3,00	4,61	3,03	4,45	0,8	-3,5	-2,0	-2,1	-1,0	0,0	-7,3	0,5
Maliny	kg	35,00	42,00	33,60	40,00	-4,0	-4,8	2,5	3,9	11,9	10,9	6,5	7,3
Śliwki	kg	2,00	3,00	3,00	4,38	50,0	45,8	-44,0	-38,2	-32,1	-31,2	-36,5	-32,6
Truskawki	kg	16,88	19,63	17,88	22,13	5,9	12,7	-0,7	0,9	-1,8	-4,0	5,8	6,7
Jablka:													
<i>Alwa</i>	kg	1,67	2,16	1,67	2,16	0,0	0,0	0,0	0,0	66,7	30,3	66,7	30,3
<i>Boskoop</i>	kg	2,00	2,67	1,55	2,18	-22,1	-18,3	23,2	20,6	23,2	20,6	15,3	14,7
<i>Cortland</i>	kg	1,83	2,33	1,67	2,25	-9,1	-3,6	10,1	3,7	10,1	3,7	3,3	0,0
<i>Golden</i>	kg	1,33	1,76	1,17	1,76	-12,5	0,0	0,0	0,0	0,0	0,0	33,3	-5,2
<i>Jonagored</i>	kg	1,18	1,66	1,06	1,66	-9,5	0,0	0,0	0,0	0,0	0,0	0,0	0,0
<i>Ligol</i>	kg	1,37	1,80	1,30	1,80	-4,9	0,0	5,1	-3,6	5,1	-3,6	10,8	-3,6
<i>Lobo</i>	kg	1,65	2,27	1,59	2,20	-3,4	-3,1	0,8	2,0	4,0	7,9	2,4	12,5
<i>Szara Reneta</i>	kg	2,00	2,54	1,92	2,54	-4,2	0,0	0,0	0,0	0,0	0,0	0,0	-4,7
<i>Szampion</i>	kg	1,29	1,87	1,22	1,87	-5,2	0,0	0,0	0,0	4,6	0,0	4,6	0,0
Warzywa importowane													
Czosnek	kg	11,00	13,00	11,00	13,00	0,0	0,0	4,8	4,0	--	--	--	--
Kalafior	szt.	7,00	7,00	5,50	6,00	-21,4	-14,3	27,3	16,7	--	--	--	--
Ogórki długie	kg	7,51	9,30	6,61	7,68	-12,0	-17,4	27,5	32,3	114,6	54,9	--	--
Papryka czerwona	kg	7,66	8,50	7,17	8,87	-6,4	4,3	7,9	1,6	17,8	14,5	9,4	6,3
Papryka zielona	kg	8,35	9,00	7,00	8,25	-16,2	-8,3	39,2	17,4	108,8	80,0	--	--
Papryka żółta	kg	8,05	9,02	6,83	8,33	-15,1	-7,6	8,3	10,4	20,8	23,8	23,8	20,3
Pomidory	kg	4,63	6,53	3,40	6,25	-26,5	-4,3	-19,8	-16,6	-7,2	-10,9	--	--
Rzodkiewka	kg	1,40	1,75	1,38	1,85	-1,8	5,7	-13,8	-10,3	--	--	--	--
Salata	szt.	2,42	2,97	3,28	3,75	35,7	26,3	-31,0	-30,1	--	--	--	--
Owoce importowane													
Ananasy	szt.	5,61	8,34	5,71	8,75	1,8	4,9	-1,6	2,7	-7,2	3,6	-8,7	4,3
Banany	kg	3,78	4,67	3,77	4,62	-0,4	-1,2	-1,5	1,8	-1,6	1,6	-0,8	3,0
Cytryny	kg	4,31	6,02	4,43	6,09	2,8	1,1	-0,7	3,8	-0,4	8,2	4,9	10,1
Grejpfruty	kg	5,01	8,77	5,61	8,75	11,9	-0,3	-10,4	12,0	-6,7	12,3	-16,0	8,6
Gruszki	kg	5,34	6,60	5,56	6,84	4,1	3,6	-3,9	-6,3	-7,2	-3,5	-4,9	2,2
Mandarynki	kg	5,02	7,94	5,29	7,90	5,3	-0,6	-12,4	3,1	-17,3	-2,9	-16,1	-1,7
Śliwki	kg	4,75	6,00	5,63	6,45	18,4	7,5	-15,6	-7,0	-9,5	-5,9	-13,6	-9,4
Winogrona	kg	7,50	11,10	7,49	10,24	-0,2	-7,7	9,7	21,9	15,9	23,7	18,5	34,4

* data wydania biuletynu

Źródło: Obliczenia własne na podstawie danych pochodzących z giełd i rynków hurtowych.

**) Zmiana ceny minimalnej w stosunku do poprzedniego notowania w % = [(kolumna 3-kolumna 5)/kolumna 5]x100
Zmiana ceny maksymalnej w stosunku do poprzedniego notowania w % = [(kolumna 4-kolumna 6)/kolumna 6]x1

Średnie ceny na targowiskach

(daty podane w tabeli oznaczają ostatni dzień analizowanego tygodnia)

Województwo	Ziemniaki jadalne			Cebula biała		
	Cena w zł/dt		Tygodniowa zmiana w[%]	Cena w zł/kg		Tygodniowa zmiana w[%]
	22.11.2021 - 28.11.2021	15.11.2021 - 21.11.2021		22.11.2021 - 28.11.2021	15.11.2021 - 21.11.2021	
DOLNOŚLĄSKIE	160,00	160,00	0,0	3,08	3,08	0,0
KUJAWSKO-POMORSKIE	97,67	93,33	4,7	1,64	1,57	4,5
LUBELSKIE	113,00	118,75	-4,8	3,00	3,75	-20,0
LUBUSKIE	200,00	200,00	0,0	2,50	2,50	0,0
ŁÓDZKIE	117,00	126,25	-7,33	2,36	2,51	-6,0
MAŁOPOLSKIE	87,60	84,33	3,9	1,29	1,54	-16,2
MAZOWIECKIE	82,50	84,00	-1,8	2,47	2,68	-7,8
OPOLSKIE	185,00	178,00	3,9	3,23	3,26	-0,9
PODKARPACKIE	126,67	131,67	-3,8	2,06	2,18	-5,5
PODLASKIE	115,83	119,29	-2,9	3,13	3,18	-1,6
POMORSKIE	136,67	121,67	12,3	2,53	2,53	0,0
ŚLĄSKIE	113,75	122,50	-7,1	2,42	2,33	3,9
ŚWIĘTOKRZYSKIE	68,50	40,00	71,3	1,76	0,70	151,4
WARMIŃSKO-MAZURSKIE	146,67	145,00	1,2	2,17	2,08	4,3
WIELKOPOLSKIE	135,00	142,50	-5,3	2,57	2,57	0,0
ZACHODNIOPOMORSKIE	135,00	135,00	0,0	2,50	2,40	4,2

Średnie ceny zakupu owoców i warzyw płacone przez podmioty handlu detalicznego w okresie 22.11 - 28.11 2021 r.
(daty podane w tabeli oznaczają ostatni dzień analizowanego tygodnia)

OWOCE - luzem

Towar	Cena w zł/kg		Zmiana [%]
	2021-11-28	2021-11-21	
Jabłka wg odmian (krajowe):			
Gala	2,32	2,08	11,5
Golden delicious	2,37	2,27	4,4
Jonagold/jonagored	1,78	1,76	1,1
Ligol	1,86	1,86	0,0
Szampion	1,85	1,81	2,2
Jabłka wg odmian (import):			
Granny smith	6,17	6,17	0,0
Pomarańcze odmiany:			
Valencia late	3,68	3,77	-2,4
nieokreślone	3,38	3,45	-2,0

OWOCE - opakowania do 2 kg

Towar	Cena w zł/kg		Zmiana [%]
	2021-11-28	2021-11-21	
Pomarańcze odmiany:			
nieokreślone	3,08	3,16	-2,5

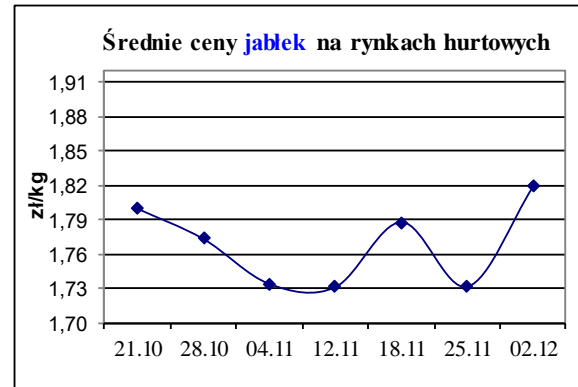
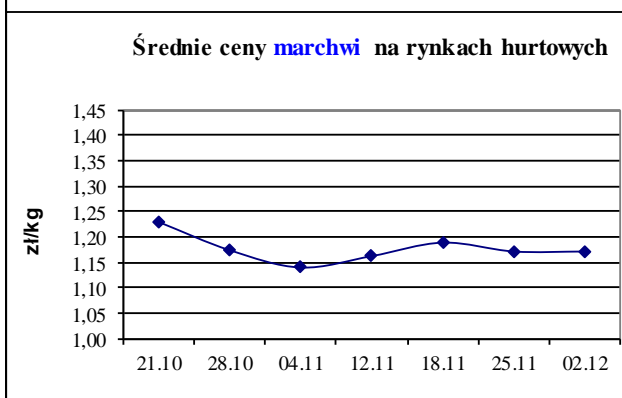
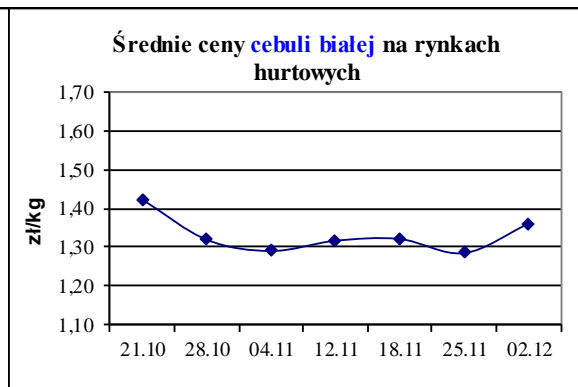
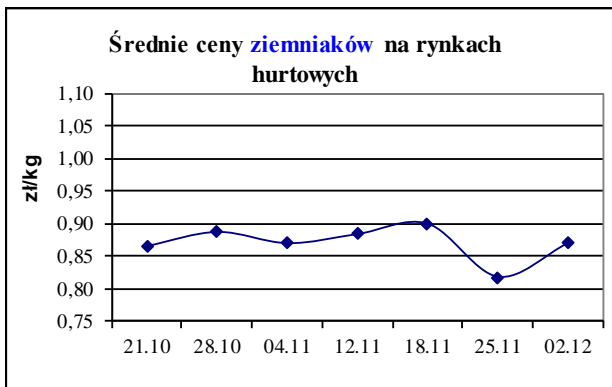
WARZYWA - luzem

Towar	Cena w zł/kg		Zmiana [%]
	2021-11-28	2021-11-21	
krajowe			
Marchew	1,39	1,38	0,7
Pomidory okrągłe	9,47	8,27	14,5
Ziemniaki	1,50	1,48	1,4
z importu			
Pomidory okrągłe	6,88	6,88	0,0
Pomidory typu cherry	16,49	16,68	-1,1

WARZYWA - opakowania do 2 kg

Towar	Cena w zł/kg		Zmiana [%]
	2021-11-28	2021-11-21	
krajowe			
Marchew	--	2,29	#ARG!
Pomidory na gałązkach	17,17	16,38	4,8
Pomidory okrągłe	5,45	7,61	-28,4
Pomidory typu cherry	12,35	14,03	-12,0
Ziemniaki	1,89	1,88	0,5
z importu			
Pomidory typu cherry	11,80	11,92	-1,0

ŚREDNIE CENY NA RYNKACH HURTOWYCH



1/ Informacje dot. cen skupu dostarczane są przez IERiGŻ Zakład Ekonomiki Gospodarstw Rolnych i Ogrodniczych

2/ Informacje dot. cen producenta dostarczane są przez KRIR MRiRW

3/ Informacje dot. cen hurtowych dostarczone są przez przedstawicieli niżej wymienionych rynków hurtowych i ośrodków doradztwa rolniczego.

Warszawski Rolno-Spożywczy Rynek Hurtowy S.A. – **Bronisze** – www.bronisze.com.pl; Giełda - Białystok Podlaskie Centrum Rolno Towarowe S.A. - <https://www.podlaskiecentrum.pl/>; Lubelski Rynek Hurtowy S.A. – **Lublin** – www.elizowka.pl, Wielkopolska Gildia Rolno-Ogrodnicza S.A. – **Poznań** – www.wgro.com.pl; Podkarpackie Centrum Hurtowe Agrohurt S.A. – **Rzeszów** – www.mgrt.rzeszow.pl; Zachodniopomorskie Centrum Hurtowe **Rolhurt**- www.rolhurt.pl, **Mewat Bydgoszcz** - www.targowisko.mewat.pl, Rolno-spożywczy rynek hurtowy- <http://www.targpiast.com.pl/>, Łódzki Rynek Hurtowy ZJAZDOWA S.A. <https://zjazdowa.com.pl/>., Radomska Giełda Rolna - <https://rsrh-radom.pl/>, Targowisko Miejskie Sandomierz - <http://targowiskasandomierz.pl/>, Kompleks Handlowy RYBITWY - <https://khrybitwy.pl/>.

4/ Informacje dot. cen targowiskowych ziemniaków i cebuli dostarczone są przez pracowników ośrodków doradztwa rolniczego.

Wydawca: Ministerstwo Rolnictwa i Rozwoju Wsi; 00-930 Warszawa ul. Wspólna 30
tel. (022) 623 27 67; fax (022) 623 27 06, 623 27 07

Adres internetowy: strona **ZSRIR**; **E-mail:** Biuletyn@minrol.gov.pl

Autor: Tomasz Chruśliński tel. (022) 623-27-67; E-mail: Tomasz.Chruslinski@minrol.gov.pl.

Warunki dostępu do publikacji:

Tygodnik jest udostępniany zainteresowanym osobom bezpłatnie.

Rynek owoców i warzyw świeżych - ukazuje się w każdy czwartek.

Osoby zainteresowane regularnym otrzymywaniem publikacji muszą zgłosić zamówienie na adres Departamentu Rynków Rolnych