

Spis treści:

| | |
|--|----|
| 1. Płatności ekologiczne WPR 2023-2027. | 2 |
| 1.1. Zasady łączenia płatności ekologicznych (WPR 2023-2027) z innymi płatnościami..... | 12 |
| 1.2. Pakiet 1. Uprawy rolnicze..... | 13 |
| 1.3. Pakiet 2. Uprawy warzywne. | 17 |
| 1.4. Pakiet 3. Uprawy zielarskie. | 20 |
| 1.5. Pakiet 4. Podstawowe uprawy sadownicze, pakiet 5. Uprawy jagodowe i pakiet 6. Ekstensywne uprawy sadownicze..... | 22 |
| 1.6. Pakiet 7. Uprawy paszowe na gruntach ornych..... | 25 |
| 1.7. Pakiet 8. Trwałe użytki zielone. | 28 |
| 1.8. Pakiet 9. Małe gospodarstwa z uprawami ekologicznymi. | 30 |
| 1.9. Pakiet 10. Premia za zrównoważoną produkcję roślinno-zwierzęcą..... | 32 |
| 1.10. Wykaz załączników do wniosku o przyznanie płatności ekologicznych – nowe zobowiązania w ramach WPR 2023-2027 (RE2327) oraz innych dokumentów składanych w trakcie prowadzonego postępowania..... | 33 |

1. Płatności ekologiczne WPR 2023-2027.

Płatności ekologiczne w ramach WPR 2023-2027 mogą być realizowane w ramach następujących pakietów:

- **Pakiet 1. Uprawy rolnicze,**
- **Pakiet 2. Uprawy warzywne,**
- **Pakiet 3. Uprawy zielarskie,**
- **Pakiet 4. Podstawowe uprawy sadownicze,**
- **Pakiet 5. Uprawy jagodowe,**
- **Pakiet 6. Ekstensywne uprawy sadownicze,**
- **Pakiet 7. Uprawy paszowe na gruntach ornych,**
- **Pakiet 8. Trwałe użytki zielone,**
- **Pakiet 9. Małe gospodarstwa z uprawami ekologicznymi,**
- **Pakiet 10. Premia za zrównoważoną produkcję roślinno-zwierzęcą.**

Podczas deklaracji upraw do płatności ekologicznej RE2327 podaje się jedynie pakiety bez określenia czy uprawa jest w okresie konwersji czy po zakończonym okresie konwersji. Dane te będą weryfikowane przez ARiMR na podstawie wykazu producentów, którzy spełnili wymagania dotyczące produkcji w rolnictwie ekologicznym, przekazanym przez Jednostki Certyfikujące.

Zasady przyznawania płatności w ramach ww. pakietów zostały opisane na stronie internetowej ARiMR <https://www.gov.pl/web/arimr/rolnictwo-ekologiczne-kampania-2023>

W sekcji Płatności w części dotyczącej płatności rolnośrodowiskowych dostępne są do wybrania:

- ✓ Płatność rolno-środowiskowo-klimatyczna – zobowiązania kontynuacyjne w ramach PROW 2014-2020 (PRSK1420),
- ✓ Płatność ekologiczna – zobowiązania kontynuacyjne w ramach PROW 2014-2020 (RE1420) (sposób deklaracji opisany w rozdziale 11 niniejszej instrukcji),
- ✓ Płatności rolno-środowiskowo-klimatyczne – nowe zobowiązania w ramach WPR 2023-2027 (ZRSK2327) (sposób deklaracji opisany w rozdziale 12 niniejszej instrukcji),
- ✓ Płatności ekologiczne – nowe zobowiązania w ramach WPR 2023-2027 (RE2327) (sposób deklaracji opisany w rozdziale 13 niniejszej instrukcji.)

Rolnicy posiadający powyżej 10 ha gruntów ornych w gospodarstwie zobowiązani są do zapewnienia na części swoich gruntów, w ramach wypełnienia normy GAEC8:

- minimalnego udziału co najmniej 4% gruntów ornych na poziomie gospodarstwa, przeznaczonych na obszary i elementy nieprodukcyjne, w tym grunty ugorowane lub
- minimalnego udziału co najmniej 7% gruntów ornych na poziomie gospodarstwa przeznaczonych na obszary i elementy nieprodukcyjne, w tym grunty ugorowane oraz międzyplony lub uprawy wiążące azot, uprawiane bez stosowania środków ochrony roślin, z czego 3% stanowią obszary i elementy nieprodukcyjne, w tym grunty ugorowane.

W przypadku deklaracji ugoru z uprawą, na potrzeby spełnienia normy GAEC8, będzie brana pod uwagę uprawa „ugór”, natomiast w zakresie płatności rolno-środowiskowo-klimatycznej PRSK1420, płatności ekologicznej RE1420, płatności rolno-środowiskowo-klimatycznych ZRSK2372 oraz płatności ekologicznych RE2327, będą uznawane uprawy (rośliny) wskazane na tych ugorach. Deklaracja ugoru związana jest z częściowym odstępstwem od zakazu produkcji na tym obszarze w ramach normy GAEC8. W ramach płatności PRSK1420, RE1420, ZRSK2327 oraz RE2327 możliwy jest wybór rośliny uprawnej „Ugór z uprawą”. Wybierając w aplikacji na mapie roślinę „Ugór z uprawą” należy mieć na uwadze powyższe, tj. obowiązek wskazania rośliny, która w ramach częściowego odstępstwa od normy GAEC8 została zasiana na obszarze ugorowanym.

MAPA PODSUMOWANIE

Definiowanie UPRAW NORMY EKO

Uprawa: H Powierzchnia: 1,80 ha

Roślina uprawna
Ugor z uprawą

Wnioskowane płatności
PWD + 1 inna

Element nieprodukcyjny

Ekoschematy
Wybierz

Ugor z uprawą

Roślina na ugorze
Wybierz

Uwagi 0 / 450

ANULUJ ZAPISZ

Jeśli pole Roślina na ugorze nie zostanie uzupełnione, aplikacja zaprezentuje komunikat blokujący i do czasu poprawy uniemożliwi zapis danych uprawy.

WNIOSEK MAPA PODSUMOWANIE

Definiowanie UPRAW NORMY EKO

Uprawa: H Powierzchnia: 1,80 ha

Roślina uprawna
Ugor z uprawą

Wnioskowane płatności
PWD + 1 inna

Element nieprodukcyjny

Ekoschematy
Wybierz

Ugor z uprawą

Roślina na ugorze
Wybierz

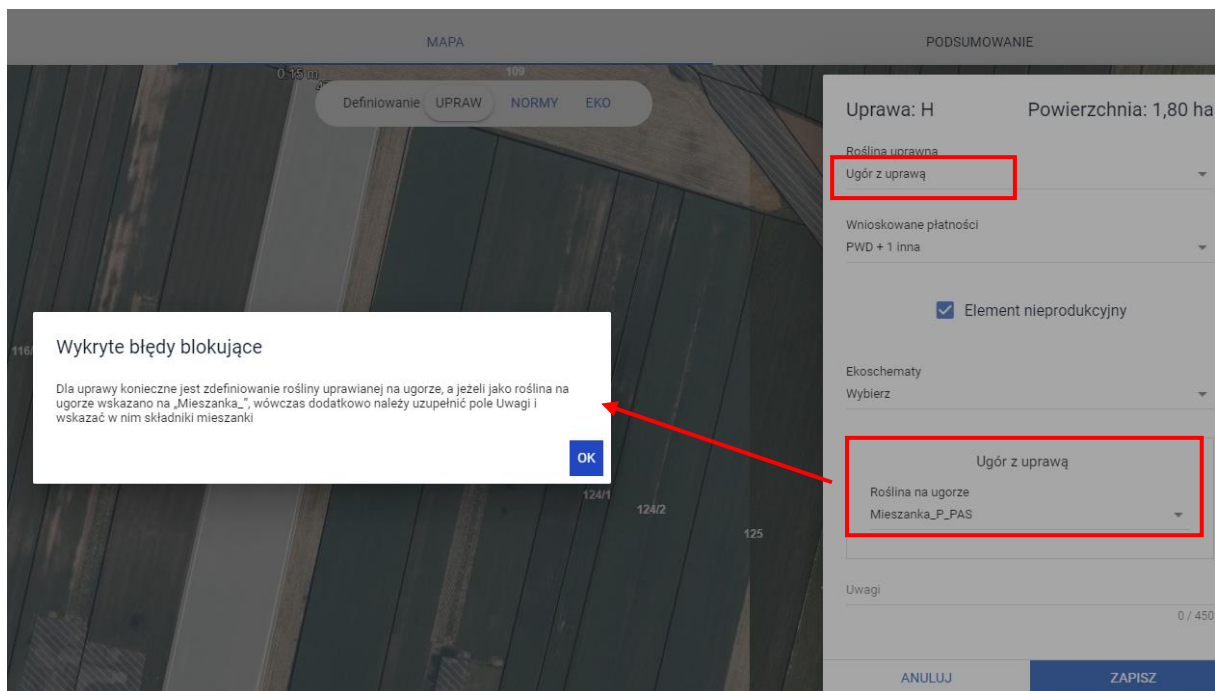
Uwagi 0 / 450

ANULUJ ZAPISZ

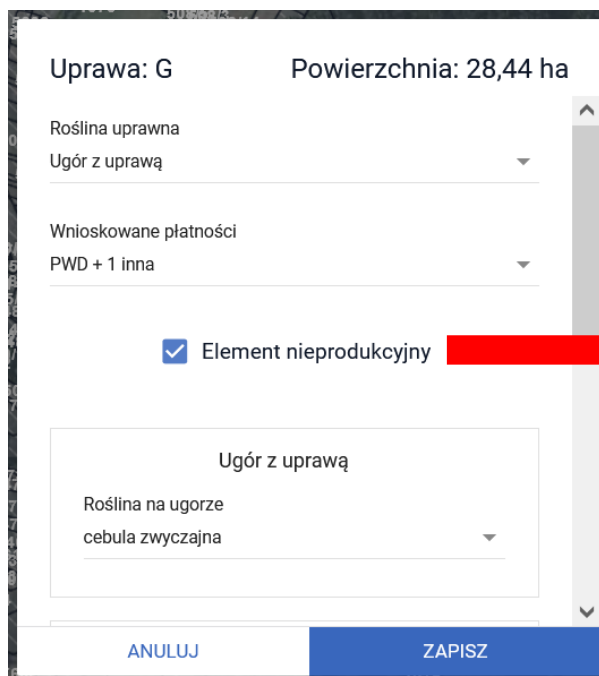
Wykryte błędy blokujące

Dla uprawy konieczne jest zdefiniowanie rośliny uprawianej na ugorze, a jeżeli jako roślina na ugorze wskazano na „Mieszanka_”, wówczas dodatkowo należy uzupełnić pole Uwagi i wskazać w nim składniki mieszanki

W sytuacji, gdy zgodnie z treścią komunikatu blokującego, użytkownik jako roślinę na ugorze wskaże pozycję „mieszanka_” aplikacja, do czasu uzupełnienia pola Uwagi, gdzie należy wskazać składniki takiej mieszanki, uniemożliwi zapis danych uprawy.



W przypadku, kiedy zostanie wybrana roślina, np. cebula zwyczajna, po zapisaniu danych, aplikacja utworzy działkę z uprawą główną „Ugór z uprawą”. Ponadto, w szczegółach działki w zakładce WNIOSEK zaprezentowana zostanie dodatkowa sekcja odnosząca się do danych uprawy na ugorze.



Zaznaczony na TAK checkbox „Element nieprodukcyjny” dotyczy automatycznego utworzenia elementu nieprodukcyjnego ENP na podstawie zadeklarowanej uprawy celem wypełnienia wymogów normy GAEC8 (automatyczne tworzenie Elementu nieprodukcyjnego odnosi się do upraw ugorowanych oraz wiążących azot). Jeśli rolnik nie chce przeznaczać ugoru lub uprawy wiążącej azot na potrzeby wypełnienia normy GAEC8 ponieważ posiada w gospodarstwie inne elementy i obszary nieprodukcyjne, którymi może realizować wymogi w ramach normy, może odznaczyć checkbox.

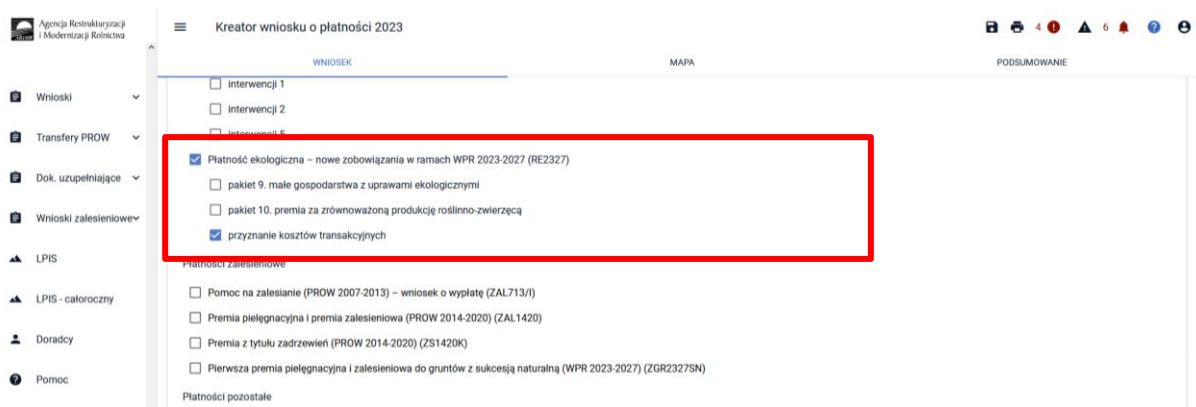
Szczegóły w części 5_Zakładka MAPA.

Zadeklarowanie ugoru z uprawą jako element nieprodukcyjny utworzy element nieprodukcyjny ENP1.1 - grunty ugorowane. Dane dotyczące elementu są prezentowane w zakładce Wniosek/ Normy/Dane szczegółowe elementów ENP.

| | |
|---|----------|
| Powierzchnia gruntów ornych w gospodarstwie: | 30,71 ha |
| Udział (%) gruntów ornych na poziomie gospodarstwa przeznaczonych na obszary i elementy nieprodukcyjne, w tym grunty ugorowane: | 92,61% |
| Udział (%) gruntów ornych na poziomie gospodarstwa przeznaczonych na obszary i elementy nieprodukcyjne, w tym grunty ugorowane oraz międzyplony lub uprawy wiążące azot, uprawiane bez stosowania środków ochrony roślin: | 92,61% |
| Czy wymóg GAEC8 spełniony w gospodarstwie: | TAK |
| Zwolnienie z wymogów GAEC8 | |
| Udział powierzchni trwałych użytków zielonych: | 6,97% |
| Udział powierzchni gruntów ornych wykorzystywanych do produkcji traw, innych zielnych roślin pastewnych, ugorowanych lub wykorzystywanych do uprawy roślin strączkowych: | 0,00% |
| Zwolnienie z wymogów GAEC8: | NIE |

| | | |
|--------------------------------|---------------------------|--|
| Dane szczegółowe elementów ENP | | Zgłoszone ENP: 284 391,45 m ² |
| ENP1.1 - grunty ugorowane | | |
| Faktyczna wielkość: | 284 391,45 m ² | |
| Powierzchnia: | 284 391,45 m ² | |

Wnioskowanie o płatność ekologiczną należy rozpocząć w zakładce WNIOSEK, zaznaczając checkbox płatność ekologiczna - nowe zobowiązania w ramach WPR 2023-2027 (RE2327).



W przypadku ubiegania się o rekompensatę kosztów transakcyjnych poniesionych z tytułu kontroli gospodarstwa ekologicznego przez jednostkę certyfikującą w zakresie rolnictwa ekologicznego, należy zaznaczyć odpowiednie pola „przyznanie kosztów transakcyjnych”.

W przypadku, jeżeli koszty transakcyjne poniesione z tytułu kontroli gospodarstwa ekologicznego przeprowadzonej w roku złożenia wniosku o przyznanie płatności ekologicznych są jednocześnie objęte pomocą przyznaną rolnikowi w ramach działania: „Systemy jakości produktów rolnych i środków spożywczych – wsparcie dla nowych uczestników systemów jakości żywności” w ramach PROW 2014-2020, koszty transakcyjne w takim przypadku **nie przysługują**.

Jeżeli rolnik jednocześnie realizuje zobowiązanie ekologiczne (PROW 2014-2020) oraz zobowiązanie ekologiczne (WPR 2023-2027), to w roku 2023 r., wysokość kwoty przeznaczonej na refundację kosztów transakcyjnych poniesionych z tytułu kontroli gospodarstwa ekologicznego:

- nie może przekraczać **20% sumy płatności** ekologicznej (PROW 2014-2020) oraz płatności ekologicznych (WPR 2023-2027),
- jest przyznawana do **powierzchni całego gospodarstwa**, a nie do powierzchni zadeklarowanej do płatności ekologicznych.

Po wyborze odpowiednich płatności w ramach RE2327, w sekcji ZAŁĄCZNIKI na dole ekranu dostępna jest opcja umożliwiająca dodanie niezbędnych załączników do wniosku.

W przypadku zaznaczenia wnioskowania płatności ekologiczne – nowe zobowiązania w ramach WPR 2023-2027 (RE2327) aplikacja wyświetli komunikat o treści:

*„Ubiegając się o płatności ekologiczne (WPR 2023-2023) w ramach danego **pakietu sprawdź jakie konkretne wymogi musisz spełniać**. Szczegółowe wymogi dla poszczególnych pakietów zostały określone w załączniku nr 2 do rozporządzenia ekologicznego (WPR 2023-2027)
Ubiegając się o płatności ekologiczne (WPR 2023-2023) w ramach danego **pakietu sprawdź czy wybrana roślina uprawna jest dotowana w ramach tego pakietu – zgodna z załącznikiem nr 4 do rozporządzenia ekologicznego**.”*

Płatności ekologiczne przyznawane są do gruntu, który w dniu 31 maja roku, w którym został złożony wniosek o przyznanie płatności, jest w posiadaniu podmiotu ubiegającego się o jej przyznanie na podstawie tytułu prawnego.

*Rolniku, jeżeli **powierzchnia użytków rolnych w gospodarstwie nie przekracza 10 ha** zamiast deklaracji poszczególnych Pakietów 1-8 możesz deklarować **Pakiet 9. Małe gospodarstwa z uprawami ekologicznymi**. Gdy powierzchnia użytków rolnych w gospodarstwie nie przekracza 10 ha Ty sam decydujesz o tym, jakie zobowiązanie w gospodarstwie będziesz realizował.*

*Jeżeli realizujesz zobowiązanie w ramach **Pakietu 9. Małe gospodarstwa z uprawami ekologicznymi** obowiązuje stawka w jednakowej wysokości (**1 640 zł/ha**) do każdego ha użytków rolnych zadeklarowanych do płatności ekologicznych niezależnie od rodzaju uprawy.*

Pamiętaj, że jeżeli podejmujesz zobowiązanie ekologiczne w ramach WPR 2023-2027 to musisz posiadać plan działalności ekologicznej sporządzony w terminie określonym do składania wniosków o przyznanie płatności. Określone kopie stron planu musisz złożyć do kierownika biura powiatowego Agencji do dnia 15 lipca roku (w 2023 roku do 17 lipca), w którym podejmujesz zobowiązanie ekologiczne.

*Jeżeli **jestes członkiem grupy rolników** i sam nie spełniasz warunku posiadania zwierząt w zakresie Pakietu 7, 8, oraz 9 lub chcesz uwzględnić zwierzęta, które są w posiadaniu innego rolnika ubiegającego się o przyznanie płatności ekologicznych lub jego małżonka do ustalenia powierzchni, do której przysługuje płatność ekologiczna w ramach Pakietu 7, 8, oraz 9 dołącz „Oświadczenie o grupie rolników ubiegających się o przyznanie płatności ekologicznych w ramach WPR 2023-2027. Pamiętaj, że warunek posiadania zwierząt oraz zgoda na uwzględnienie posiadanych zwierząt przez innego rolnika, możesz spełnić z innym rolnikiem ubiegającym się o przyznanie płatności ekologicznych, **jeżeli grunty, do których ubiega się o przyznanie płatności ekologicznych są położone na terenie tej samej gminy lub gminy z nią sąsiadującej.***

*Pamiętaj, że do wyliczenia wymaganej obsady zwierząt w ramach Pakietu 10 (co najmniej 0,5 DJP oraz nie więcej niż 1,5 DJP na ha wszystkich użytków rolnych) **nie mogą być uwzględnione zwierzęta innego rolnika (w ramach grupy rolników).***

*Jeżeli **wnioskujesz o przyznanie płatności** w ramach Pakietu 7. Uprawy paszowe na gruntach ornych, Pakietu 8. Trwałe użytki zielone, Pakietu 9. Małe gospodarstwa z uprawami ekologicznymi lub Pakietu 10. Premia za zrównoważoną produkcję roślinno-zwierzęcą **z uwzględnieniem zwierząt będących w posiadaniu współmałżonka** dołącz „Oświadczenie o wyrażeniu zgody na przyznanie płatności ekologicznych w ramach WPR 2023-2027 z uwzględnieniem zwierząt, będących w posiadaniu małżonka.”*

*Płatności ekologiczne w ramach WPR 2023-2027 **do tego samego obszaru mogą być przyznane z tytułu realizacji tylko jednego zobowiązania ekologicznego.***

Zamknięcie okna spowoduje przejście do dalszej części deklaracji w zakładce WNIOSEK.

W przypadku ubiegania się o refundację kosztów transakcyjnych poniesionych z tytułu kontroli gospodarstwa przez jednostkę certyfikującą, należy wybrać checkbox przyznanie kosztów

transakcyjnych. Koszty transakcyjne mogą zostać przyznane corocznie jako częściowa rekompensata za kontrolę gospodarstwa przeprowadzoną przez jednostkę certyfikującą.

Agencja Restrukturyzacji i Modernizacji Rolnictwa

Kreator wniosku o płatności 2023

WNIOSEK MAPA PODSUMOWANIE

Płatność ekologiczna – zobowiązania kontynuacyjne w ramach PROW 2014-2020 (RE1420)

Płatność rolno-środowiskowo-klimatyczna – nowe zobowiązania w ramach WPR 2023-2027 (ZRSK2327)

Płatność ekologiczna – nowe zobowiązania w ramach WPR 2023-2027 (RE2327)

pakiet 9. małe gospodarstwa z uprawami ekologicznymi

pakiet 10. premia za zrównoważoną produkcję roślinno-zwierzęcą

przyznanie kosztów transakcyjnych

Płatności zalesieniowe

Pomoc na zalesianie (PROW 2007-2013) – wniosek o wypłatę (ZAL713/1)

Premia pielęgnacyjna i premia zalesieniowa (PROW 2014-2020) (ZAL1420)

Premia z tytułu zadrzewień (PROW 2014-2020) (ZS1420K)

Dopusza premia pielęgnacyjna i zalesieniowa do gruntów z sukcesją naturalną (WPR 2023-2027) (ZGP2327SN)

Idź do MAPY →

W sytuacji, kiedy zostanie wybrane wnioskowanie o Płatność ekologiczną – nowe zobowiązania w ramach WPR 2023-2027 (RE2327) a żadna uprawa nie została zadeklarowana do płatności RE2327 wówczas aplikacja zgłosi błąd:

„We wniosku zadeklarowano wnioskowanie o przyznanie "Płatności ekologicznych – nowe zobowiązania w ramach WPR 2023-2027 (RE2327)", a warunkiem przyznania tych płatności jest deklaracja minimum jednej uprawy zgłoszonej do tych płatności”.

Agencja Restrukturyzacji i Modernizacji Rolnictwa

Kreator wniosku o płatności 2023

WNIOSEK MAPA PODSUMOWANIE

Przejęcie zobowiązania ekologicznego

Przejęcie zobowiązania zalesieniowego

Działki referencyjne
Całkowita powierzchnia kwalifikowalna do płatności PWD: 33,32 ha Liczba działek: 17

Powierzchnie deklarowane (Działki rolne) Liczba działek: 8

Spółdzielnie

Rolnik aktywny zawodowo

Załączniki

Rozbieżności

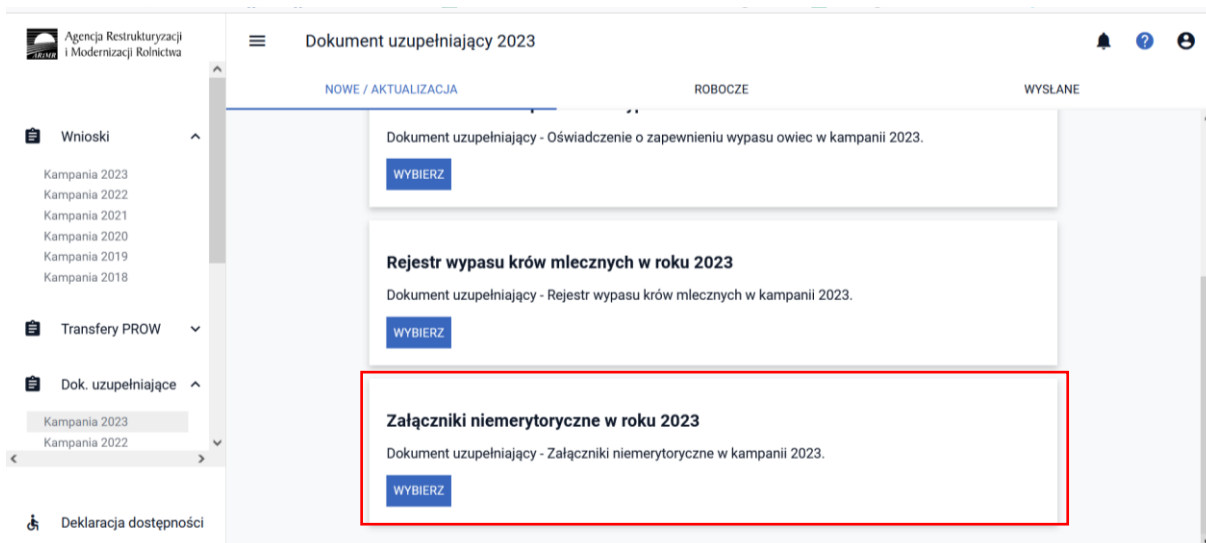
Zgody i zobowiązania uzupełnij zgody

Idź do MAPY →

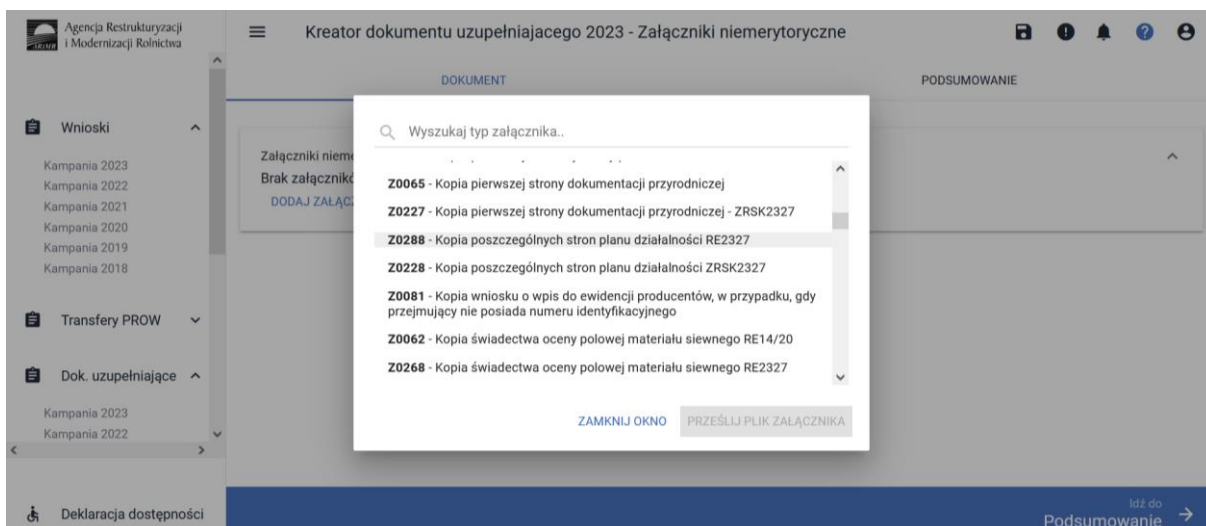
W celu dodania załącznika do wniosku o przyznanie płatności ekologicznych -nowe zobowiązania w ramach WPR 2023-2027, należy rozwinąć panel ZAŁĄCZNIKI z listy rozwijalnej wybrać typ załącznika jaki chcemy dołączyć do wniosku a następnie wybrać DODAJ ZAŁĄCZNIK.



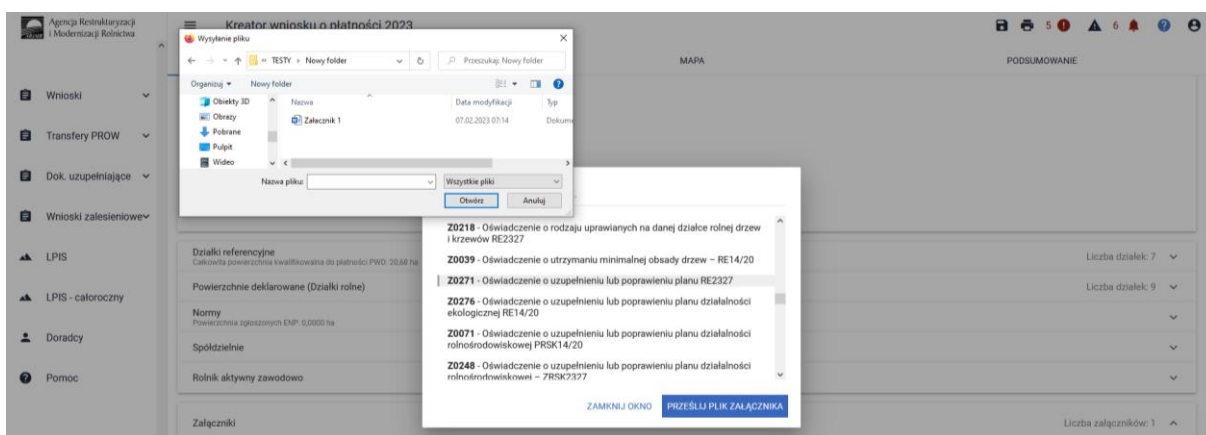
Po wybraniu odpowiedniego załącznika z listy, uaktywnia się pole PRZEŚLIJ PLIK ZAŁĄCZNIKA. Po wybraniu tej funkcji należy dodać skan załącznika. Załączniki wymagające podpisu osoby trzeciej, dołącza się do formularza w aplikacji eWniosekPlus w postaci pliku w formacie JPEG, PDF, GIF, TIF, TIFF. Wymagane załączniki składane w trakcie postępowania można złożyć za pomocą funkcjonalności Dokumenty uzupełniające. W tym celu należy z panelu bocznego wybrać DOKUMENTY UZUPEŁNIAJĄCE. Wybrać kampanię 2023 oraz kafelek ZAŁĄCZNIKI NIEMERYTORYCZNE w roku 2023.



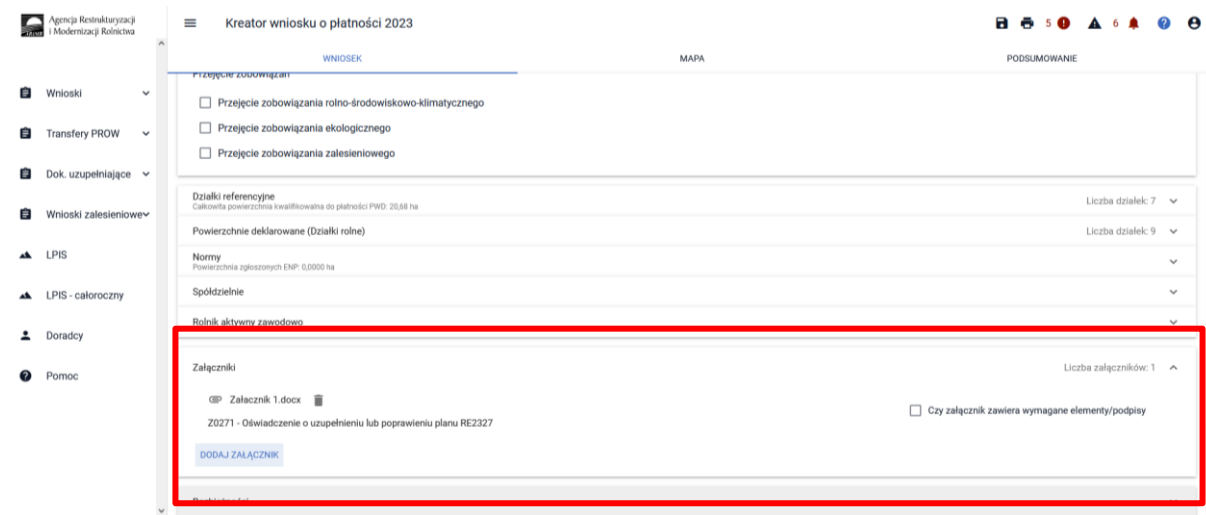
Po użyciu przycisku WYBIERZ należy wybrać typ załącznika odpowiadający dokumentowi, który chcemy przekazać do ARiMR.



W przypadku dodawania załączników, nazwy plików muszą się różnić, tym samym, jeśli dodajemy kilka plików w ramach jednego załącznika warto je ponumerować.



Po dodaniu wymaganego załącznika będzie on widoczny na liście dodanych załączników we wniosku:



Po wyborze płatności RE2327 w zakładce WNIOSEK i przejściu do zakładki MAPY będzie dostępna deklaracja upraw w ramach tej płatności.



Deklaracja upraw do płatności RE2327 odbywa się na tym samym etapie, co deklaracja upraw w ramach Interwencji w formie płatności bezpośrednich.

Po wybraniu w zakładce WNIOSEK wnioskowania Płatności ekologicznych – nowe zobowiązania w ramach WPR 2023-2027 (RE2327) i przejściu do zakładki MAPA dostępne będzie wskazanie upraw do płatności ekologicznych 2327. W tym celu należy na wybranej działce ewidencyjnej narysować powierzchnię uprawy i w oknie deklaracji, które jest dostępne po kliknięciu na narysowaną geometrię, wskazać roślinę, która jest dotowana w ramach RE2327 tj. zgodna z załącznikiem nr 4 rozporządzenia ekologicznego WPR 2023-2027.

W przypadku, kiedy zostanie wybrana płatność RE2327 w zakładce wniosek a żadna uprawa nie zostanie zadeklarowana do płatności wówczas aplikacja zgłosi błąd

„We wniosku zadeklarowano wnioskowanie o przyznanie "Płatności ekologicznej – nowe zobowiązania w ramach WPR 2023-2027 (RE2327)", a warunkiem przyznania tej płatności jest deklaracja minimum jednej uprawy zgłoszonej do tej płatności.”

Agencja Restrukturyzacji i Modernizacji Rolnictwa

Kreator wniosku o płatności 2023

WNIOSEK MAPA

160

D agrest (porzeczek agrest) 0.09 ha

zwarły obszar nie ulega postęgowi minimum 0,10ha wówczas dla takich upraw nastąpi odmowa przyznania płatności ze względu na brak spełnienia warunku minimalnej powierzchni.

Na działce referencyjnej 181301_2.0004.51 wyrysowano / zgłoszono uprawy, których łączna powierzchnia przekracza maksymalną kwalifikowalny obszar uprawiony do płatności - MKO. Jeżeli dla działki zgłoszono rozbieżność a deklaracja jest zgodna ze stanem faktycznym wniosek może być wysłany z błędem.

We wniosku zadeklarowano wnioskowanie o przyznanie "Płatności ekologicznej – nowe zobowiązania w ramach WPR 2023-2027 (RE2327)", a warunkiem przyznania tej płatności jest deklaracja minimum jednej uprawy zgłoszonej do tej płatności.

Nie zgłoszono upraw w ramach zgłoszonego Wsparcia dochodów związanego z produkcją do roślin strączkowych na nasiona.

Nie zgłoszono upraw do zaznaczonej Uzupełniającej płatności podstawowej.

Wniosek

PODSUMOWANIA

Uwaga!

W oknie deklaracji uprawy nie będzie możliwe wskazanie danej uprawy do RE2327, jeśli nie zostało wybrane odpowiednie wnioskowanie w zakładce WNIOSEK.

1.1. Zasady łączenia płatności ekologicznych (WPR 2023-2027) z innymi płatnościami.

Płatności ekologiczne do tego samego obszaru mogą być przyznane z tytułu realizacji **tylko jednego zobowiązania** ekologicznego, płatności ekologiczne do tego samego obszaru zostaną przyznane, jeżeli rolnik **nie ubiega** się o:

ekoschemat:

1. Obszary z roślinami miododajnymi,
2. Integrowana produkcja roślin,
3. Biologiczna ochrona upraw,
4. Rolnictwo węglowe – praktyki
 - Ekstensywne użytkowanie trwałych użytków zielonych z obsadą zwierząt,
 - Uproszczone systemy uprawy oraz
 - Międzyplony ozime lub wsiewki śródplonowe (**w przypadku upraw z przeznaczeniem na nawóz zielony**)
5. płatność rolno-środowiskowo-klimatyczną (PROW 2014-2020),
6. płatności rolno-środowiskowo-klimatyczne (WPR 2023-2027),
7. płatność ekologiczną (PROW 2014-2020).

Płatności ekologiczne do tego samego obszaru zostaną przyznane, jeżeli rolnik **jednocześnie ubiega** się o:

ekoschemat:

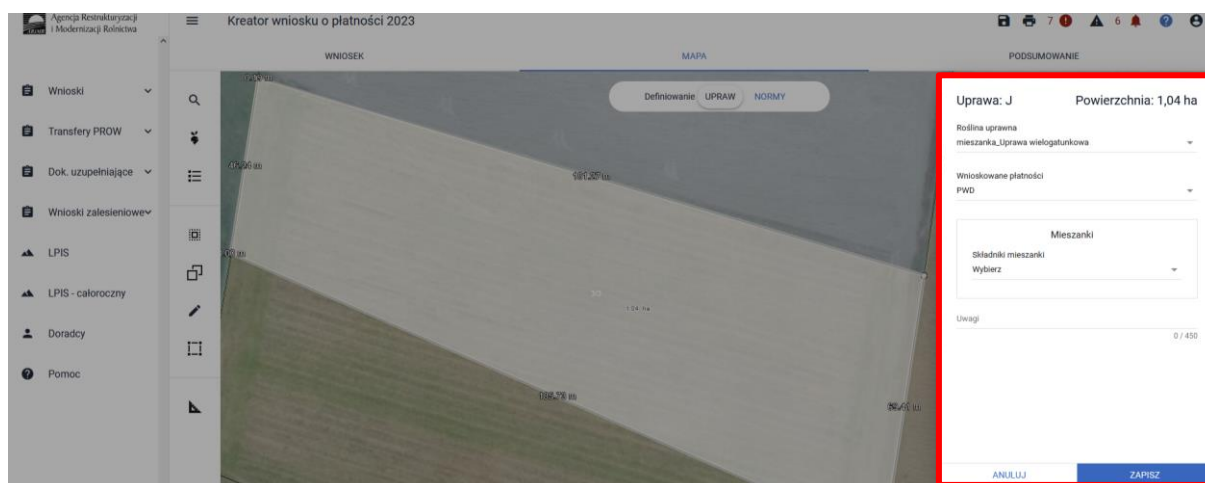
1. Retencjonowanie wody na trwałych użytkach zielonych,
2. Rolnictwo węglowe, w ramach praktyk:
 - Międzyplony ozime lub wsiewki śródplonowe (z wyjątkiem upraw z przeznaczeniem na nawóz zielony)
 - Opracowanie i przestrzeganie planu nawożenia,
 - Zróżnicowana struktura upraw,
 - Wymieszanie obornika na gruntach ornych,
 - Stosowanie płynnych nawozów naturalnych,
 - Wymieszanie słomy z glebą.

1.2. Pakiet 1. Uprawy rolnicze.

Po wybraniu w zakładce WNIOSEK wnioskowania Płatności ekologicznych nowe zobowiązania w ramach WPR 2023-2027 (RE2327) i przejściu do zakładki MAPA dostępne będzie wskazanie upraw do płatności ekologicznych RE2327. W tym celu należy na wybranej działce ewidencyjnej narysować powierzchnię uprawy i w oknie deklaracji, które jest dostępne po kliknięciu na narysowaną geometrię wskazać roślinę, która jest dotowana w ramach RE2327 (zgodna z załącznikiem nr 4 rozporządzenia ekologicznego WPR 2023-2027).

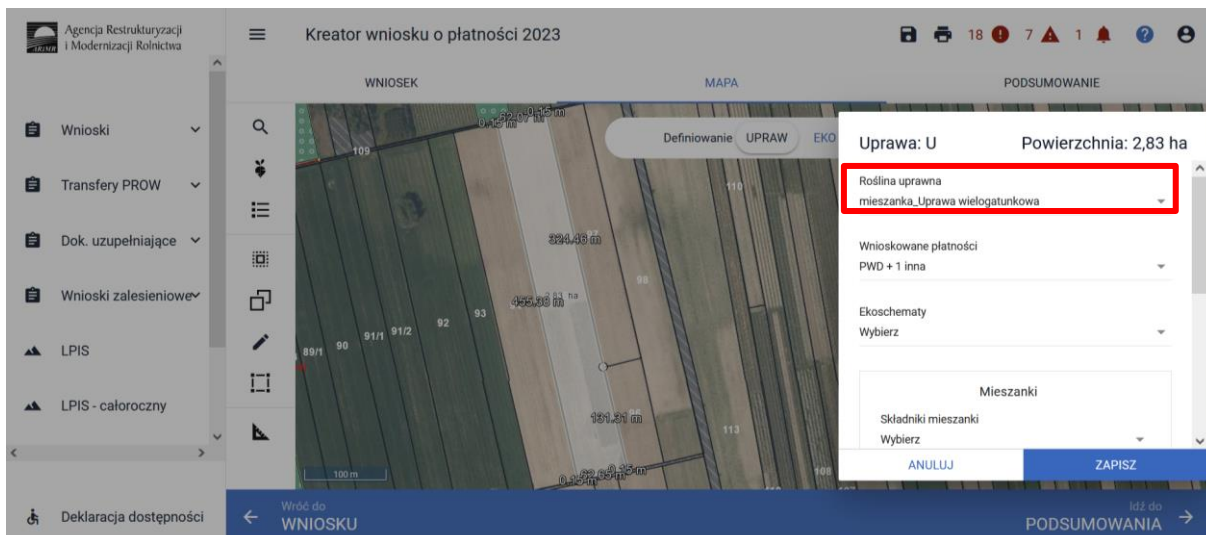
W przypadku wybrania rośliny niedotowanej w ramach pakietu 1 po wybraniu wnioskowanych płatności wybór pakietu 1 nie będzie możliwy. Dodatkowo na liście błędów pojawi się błąd: „Dla uprawy <Uprawa.oznaczenie> <Uprawa.roslinaUprawna> wskazano na nieprawidłowy wariant / opcję.”

Dlatego też w przypadku wyboru rośliny i braku dostępnego do wyboru wariantu należy się upewnić czy wybrana roślina jest dotowana w ramach danego pakietu.



Uwaga!

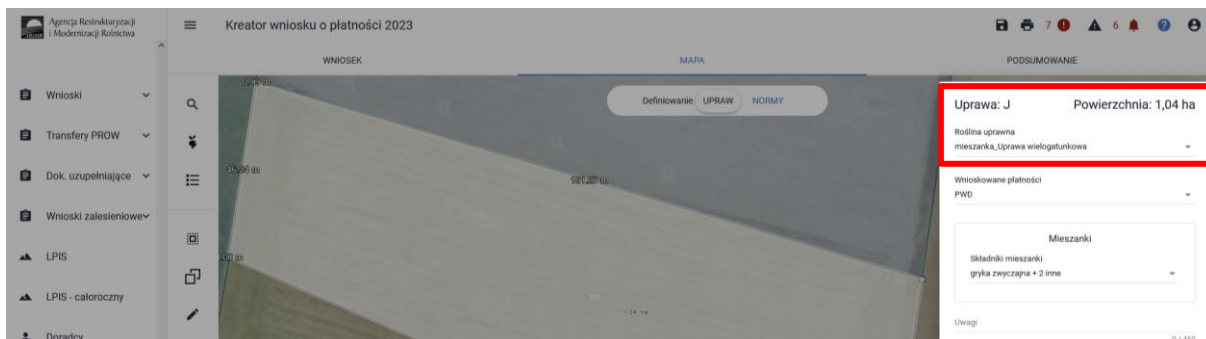
Wskazanie rośliny uprawnej w ramach rolnictwa ekologicznego RE2327 na każdej uprawie/działce rolnej jest obowiązkowe. W przypadku uprawy wielogatunkowej na danej działce rolnej, należy w oknie wyboru rośliny wskazać: **mieszanka_Uprawa wielogatunkowa**.



Następnie należy wskazać skład tej uprawy wielogatunkowej wybierając odpowiednie gatunki.

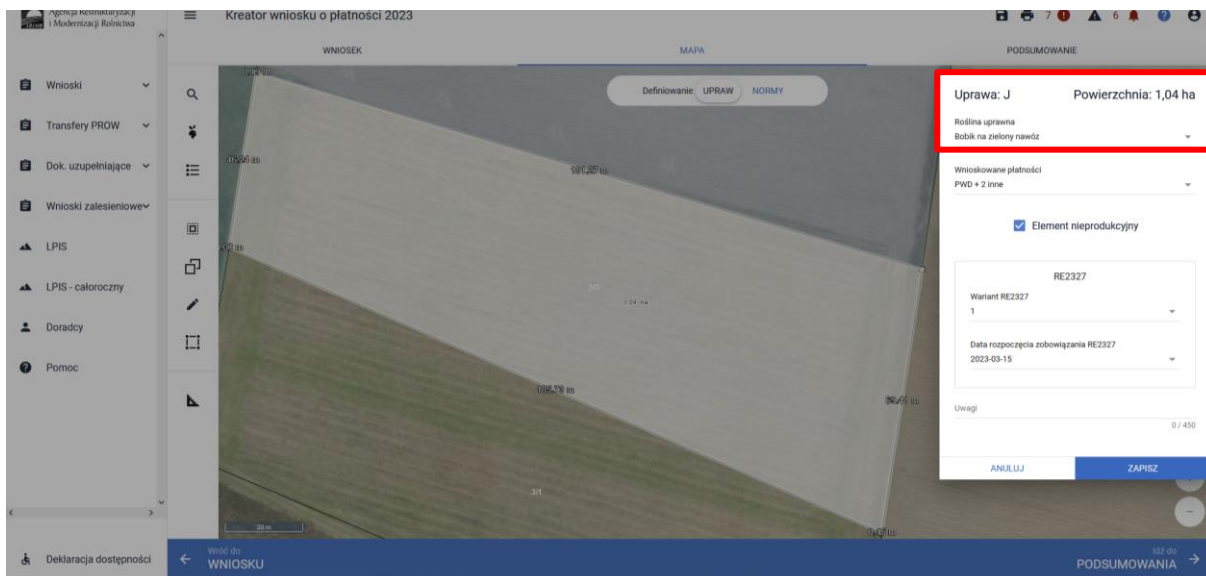
W ramach „**Uprawy wielogatunkowej**” przy deklaracji pakietu 1 nie należy deklarować:

1. uprawy roślin na materiał siewny,
2. uprawy konopi włóknistych,
3. uprawy ostropestu plamistego,
4. uprawy roślin dwuletnich,
5. upraw roślin bobowatych grubonasiennych, gorczycy białej lub gryki zwyczajnej uprawianych w plonie głównym na nawóz zielony.

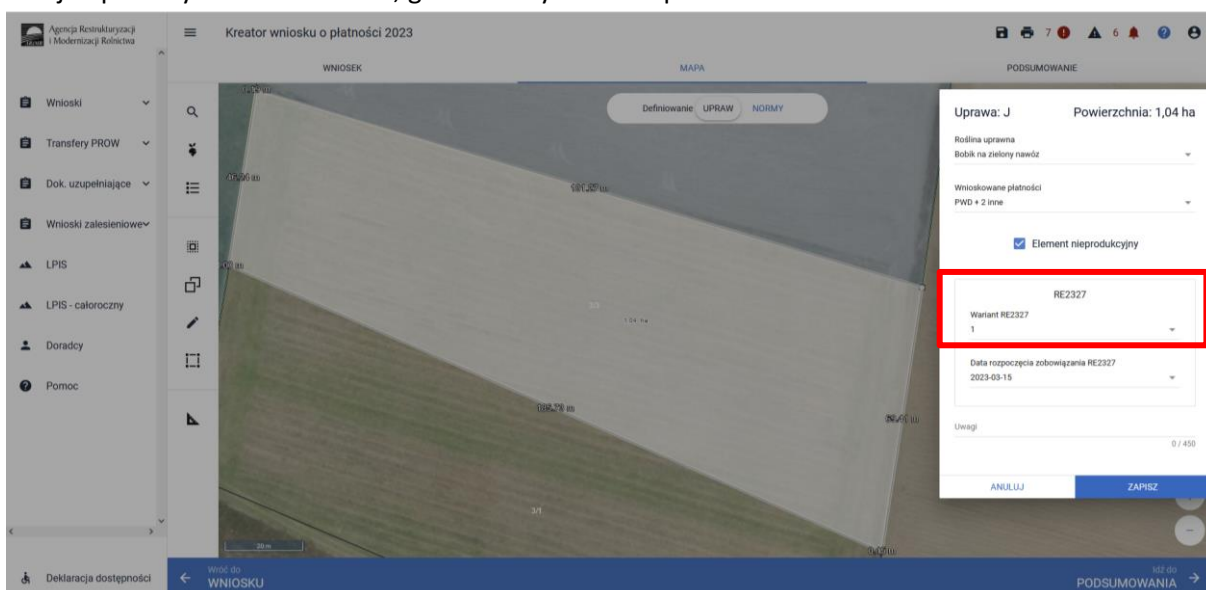


W przypadku uprawy w plonie głównym w ramach pakietu 1 **roślin bobowatych grubonasiennych, gorczycy białej, gryki zwyczajnej**, które zostaną wykorzystane w danym roku, jako **nawóz zielony**, należy z listy roślin uprawnych wybrać rośliny z dopiskiem „na nawóz zielony”, np. **bobik na nawóz zielony**.

W zakładce WNIOSEK przy danej działce rolnej nie należy wskazać przeznaczenia plonu.



Po wyborze gatunku rośliny uprawnej należy wskazać wnioskowane płatności. Brak wskazania płatności RE2327 w tym miejscu oznacza brak deklaracji przedmiotowej uprawy do płatności ekologicznych WPR 2023-2027. Dlatego też należy pamiętać, aby przy właściwych uprawach wskazać właściwe wnioskowania płatności. W tym przypadku po wyborze płatności RE2327, a w przypadku uprawy wielogatunkowej, gatunków wchodzących w skład mieszanki, uaktywnia się kolejne pole wyboru **Wariant RE**, gdzie należy wskazać pakiet 1.

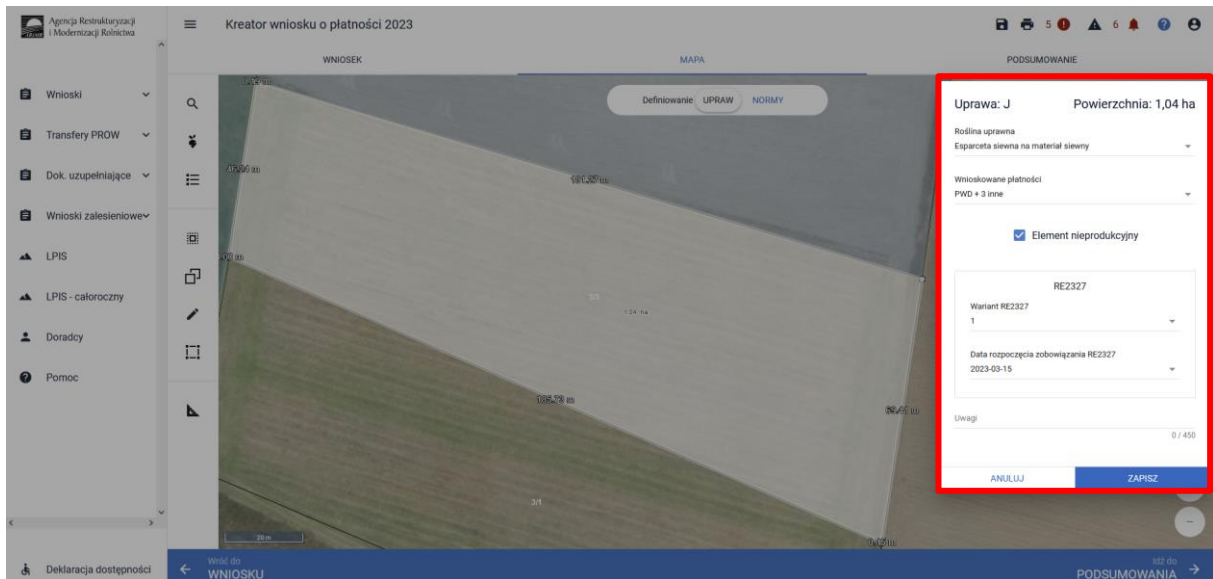


Uwaga!

Przy wyborze deklaracji wariantu dla danej uprawy należy zweryfikować poprawność deklaracji z planem działalności ekologicznej. Deklaracja musi być zgodna ze stanem faktycznym oraz z planem działalności ekologicznych przygotowanym przez uprawnionego doradcę rolnośrodowiskowego. Brak zgodności deklaracji może wiązać się z niedochowaniem podjętego zobowiązania ekologicznego, a tym samym ze zmniejszeniem lub odmową przyznania płatności.

W przypadku uprawy roślin na materiał siewny w ramach pakietu 1 płatności ekologicznych (WPR 2023-2027) należy z listy upraw wybrać nazwę uprawy z dopiskiem „na materiał siewny”, np.

koniczna czerwona na materiał siewny, esparceta siewna na materiał siewny. Następnie wybrać płatności RE2327 oraz pakiet 1.



Uwaga!

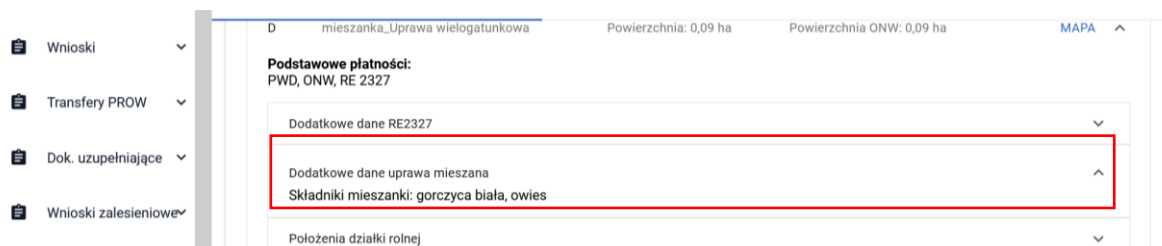
Zweryfikuj czy zadeklarowany przez Ciebie rodzaj zobowiązania ekologicznego RE2327 (na gruntach ornych, TUZ lub sad) jest zgodny z rodzajem podjętego zobowiązania ekologicznego.

Po zadeklarowaniu uprawy w oknie MAPA należy przejść na zakładkę WNIOSEK oraz zweryfikować poprawność wprowadzonych danych w polu dodatkowe dane RE2327.



Dodatkowe dane do płatności RE2327 powinny zawierać:

- ✓ Wariant/ Pakiet wybrany w oknie MAPA
- ✓ Datę rozpoczęcia zobowiązania
- ✓ W przypadku deklaracji mieszanka_uprawa wielogatunkowa należy zweryfikować zadeklarowane uprawy w mieszance.

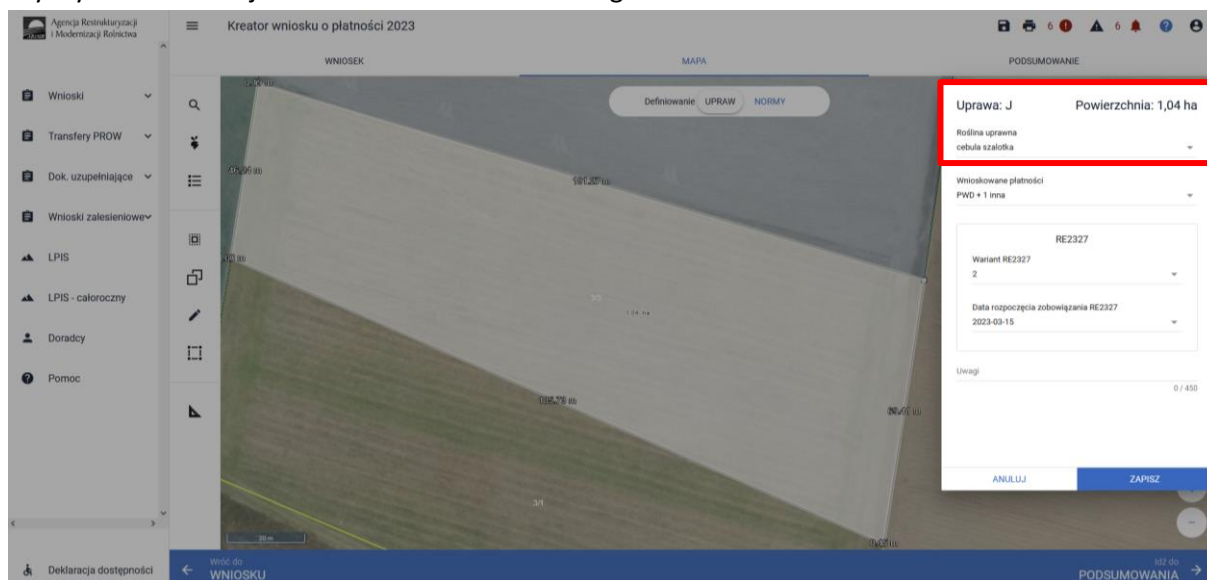


1.3. Pakiet 2. Uprawy warzywne.

Po wybraniu w zakładce WNIOSEK wnioskowania Płatności ekologicznych nowe zobowiązania w ramach WPR 2023-2027 (RE2327) i przejściu do zakładki MAPA dostępne będzie wskazanie upraw do płatności ekologicznych. W tym celu należy na wybranej działce ewidencyjnej narysować powierzchnię uprawy i w oknie deklaracji, które jest dostępne po kliknięciu na narysowaną geometrię wskazać roślinę, która jest dotowana w ramach RE2327 (zgodna z załącznikiem nr 4 rozporządzenia ekologicznego WPR 2023-2027).

W przypadku wybrania rośliny niedotowanej w ramach pakietu 2 po wybraniu wnioskowanych płatności, wybór pakietu 2 nie będzie możliwy. Dodatkowo na liście błędów pojawi się błąd: „Dla uprawy <Uprawa.oznaczenie> <Uprawa.roslinaUprawna> wskazano na nieprawidłowy wariant / opcję.”

Dlatego też w przypadku wyboru rośliny i braku dostępnego do wyboru wariantu należy się upewnić czy wybrana roślina jest dotowana w ramach danego wariantu.



Uwaga!

Wskazanie rośliny uprawnej w ramach rolnictwa ekologicznego RE2327 na każdej uprawie/działce rolnej jest obowiązkowe. W przypadku uprawy wielogatunkowej na danej działce rolnej, należy w oknie wyboru rośliny wskazać: **mieszanka_Uprawa wielogatunkowa.**

Uwaga!

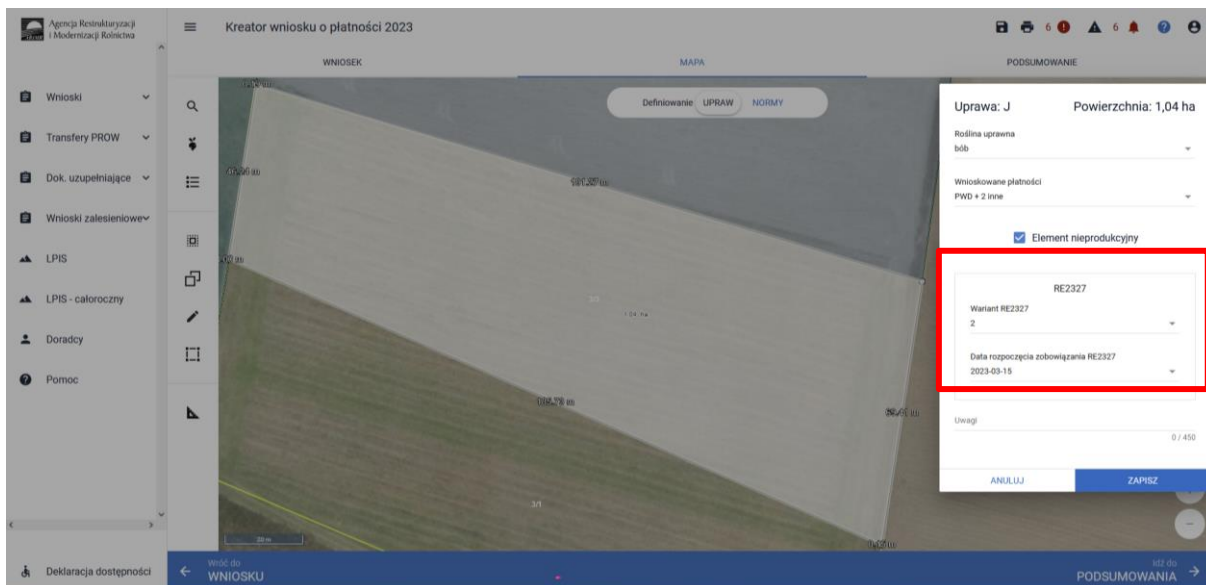
Podczas wypełniania wniosku zweryfikuj, czy zadeklarowany przez Ciebie rodzaj zobowiązania ekologicznego RE2327 (na gruntach ornych, TUZ lub sad) jest zgodny z rodzajem podjętego zobowiązania ekologicznego.

The screenshot shows the 'Kreator wniosku o płatności 2023' interface. The 'UPRAWA' step is active. The 'Rodzina uprawna' dropdown is set to 'mieszanka_uprawa wielogatunkowa' and is highlighted with a red box. The 'Powierzchnia' is 1,04 ha. The 'Mieszanki' dropdown is set to 'gryka zwyczajna + 2 inne'. The 'Wnioskowane płatności' dropdown is set to 'PWO'. The 'Uwagi' field contains '0,450'. The 'ANULUJ' and 'ZAPISZ' buttons are visible at the bottom.

Następnie należy wskazać wnioskowane płatności, a w kolejnym kroku w polu MIESZANKI skład uprawy wielogatunkowej wybierając odpowiednie gatunki.

The screenshot shows the 'Kreator wniosku o płatności 2023' interface. The 'UPRAWA' step is active. The 'Wnioskowane płatności' dropdown is set to 'PWO + 1 inna' and is highlighted with a red box. The 'Mieszanki' dropdown is set to 'marchew jadalna + 2 inne'. The 'Wariant RE2327' dropdown is set to '2'. The 'Data rozpoczęcia zobowiązania RE2327' dropdown is set to '2023-03-15'. The 'Uwagi' field is empty. The 'ANULUJ' and 'ZAPISZ' buttons are visible at the bottom.

Po wyborze gatunku rośliny uprawnej należy wskazać wnioskowane płatności. Brak wskazania płatności RE2327 w tym miejscu oznacza brak deklaracji przedmiotowej uprawy do płatności ekologicznych w ramach WPR 2023-2027. Dlatego też należy pamiętać, aby przy właściwych uprawach wskazać właściwe wnioskowania płatności. W tym przypadku po wyborze płatności RE2327, a w przypadku uprawy wielogatunkowej, gatunków wchodzących w skład mieszanki, uaktywnia się kolejne pole wyboru **Wariant RE**, gdzie należy wskazać pakiet 2.

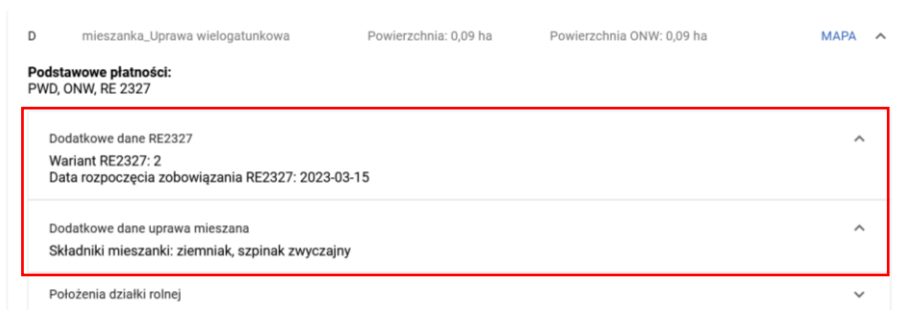


Uwaga!

Przy wyborze deklaracji wariantu dla danej uprawy należy zweryfikować poprawność deklaracji z planem działalności ekologicznej. Deklaracja musi być zgodna z stanem faktycznym oraz z planem działalności ekologicznej przygotowanym przez uprawnionego doradcę rolnośrodowiskowego.

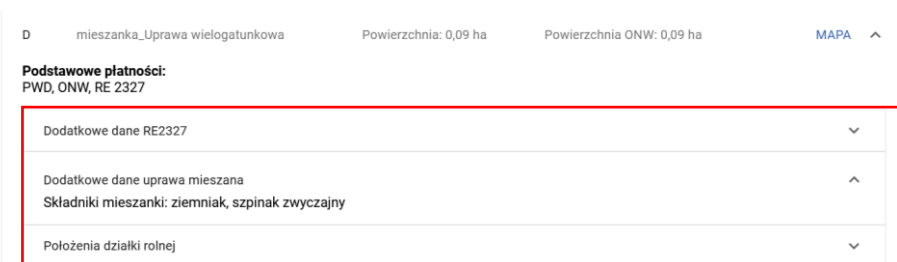
Brak zgodności deklaracji może wiązać się z niedochowaniem podjętego zobowiązania ekologicznego RE2327, a tym samym ze zmniejszeniem lub odmową przyznania płatności.

Po zadeklarowaniu uprawy w oknie MAPA należy przejść na zakładkę WNIOSEK oraz zweryfikować poprawność wprowadzonych danych w polu dodatkowe dane RE2327.



Dodatkowe dane do płatności RE2327 powinny zawierać:

- ✓ Wariant/ Pakiet wybrany w oknie MAPA
- ✓ Datę rozpoczęcia zobowiązania
- ✓ W przypadku deklaracji mieszanka_uprawa wielogatunkowa należy zweryfikować zadeklarowane uprawy w mieszance.

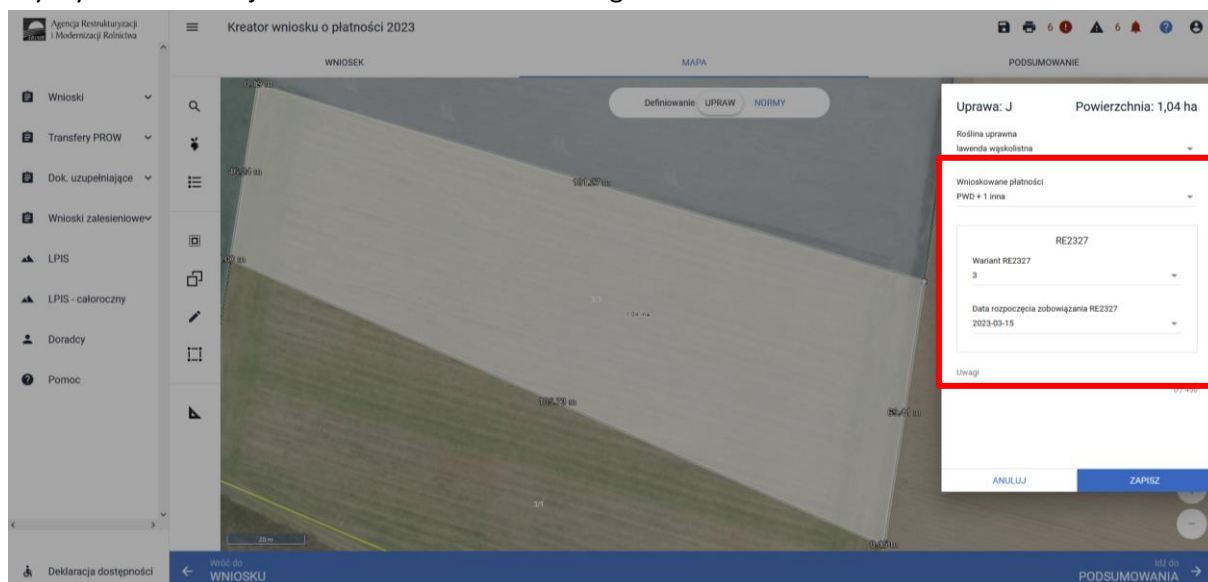


1.4. Pakiet 3. Uprawy zielarskie.

Po wybraniu w zakładce WNIOSEK wnioskowania Płatności ekologicznych nowe zobowiązania w ramach WPR 2023-2027 (RE2327) i przejściu do zakładki MAPA dostępne będzie wskazanie upraw do płatności ekologicznych. W tym celu należy na wybranej działce ewidencyjnej narysować powierzchnię uprawy i w oknie deklaracji, które jest dostępne po kliknięciu na narysowaną geometrię wskazać roślinę, która jest dotowana w ramach RE2327 (zgodna z załącznikiem nr 4 rozporządzenia ekologicznego WPR 2023-2027).

W przypadku wybrania rośliny niedotowanej w ramach pakietu 3 po wybraniu wnioskowanych płatności wybór pakietu 3 nie będzie możliwy. Dodatkowo na liście błędów pojawi się błąd: „Dla uprawy <Uprawa.oznaczenie> <Uprawa.roslinaUprawna> wskazano na nieprawidłowy wariant / opcję.”

Dlatego też w przypadku wyboru rośliny i braku dostępnego do wyboru wariantu należy się upewnić czy wybrana roślina jest dotowana w ramach danego wariantu.

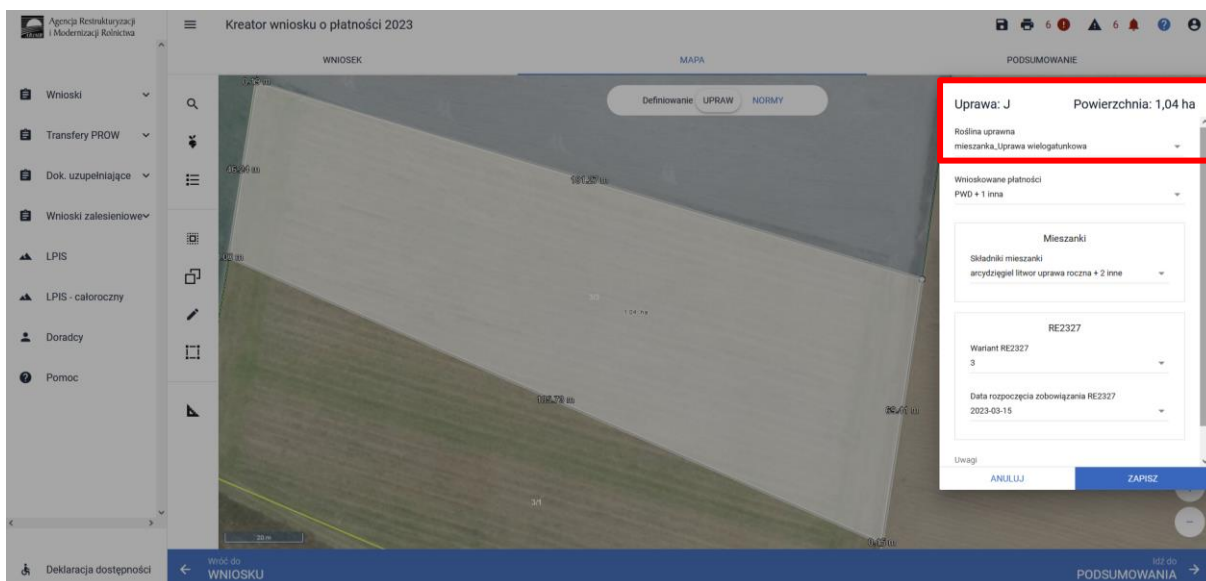


Uwaga!

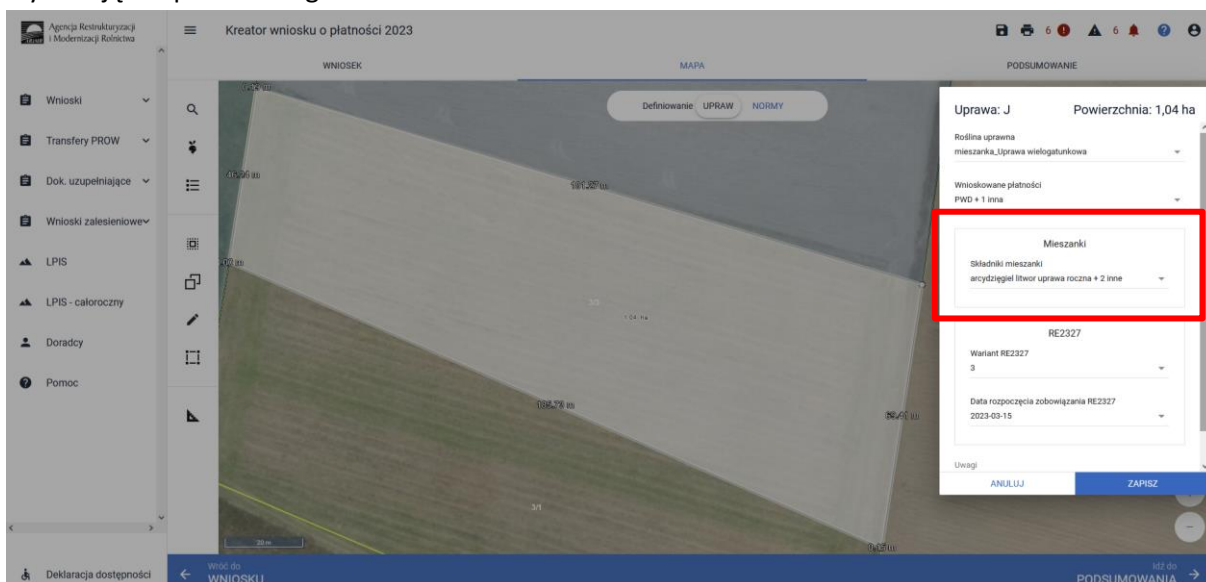
Wskazanie rośliny uprawnej w ramach rolnictwa ekologicznego na każdej działce rolnej jest obowiązkowe. W przypadku uprawy wielogatunkowej na danej działce rolnej, należy w oknie wyboru rośliny wskazać: **mieszanka_Uprawa wielogatunkowa**.

Uwaga!

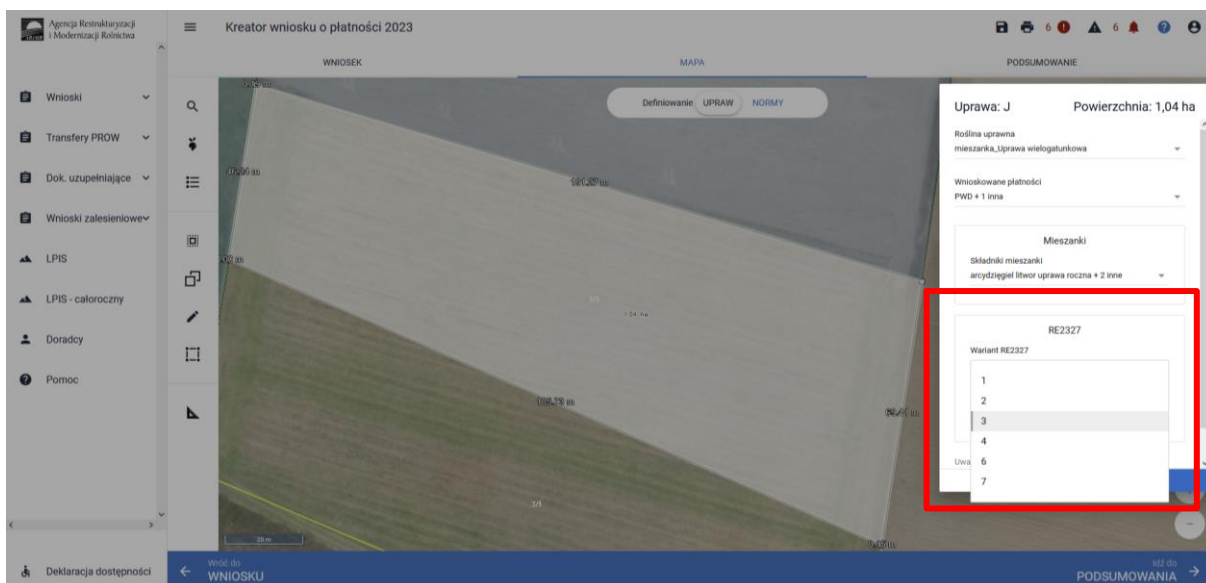
Podczas wypełniania wniosku zweryfikuj, czy zadeklarowany przez Ciebie rodzaj zobowiązania ekologicznego RE2327 (na gruntach ornych, TUZ lub sad) jest zgodny z rodzajem podjętego zobowiązania ekologicznego.



Następnie należy wskazać wnioskowane płatności a następnie skład uprawy wielogatunkowej wybierając odpowiednie gatunki.



Po wyborze gatunku rośliny uprawnej należy wskazać wnioskowane płatności. Brak wskazania płatności RE2327 w tym miejscu oznacza brak deklaracji przedmiotowej uprawy do płatności ekologicznej w ramach WPRE 2023-2027. Dlatego też należy pamiętać, aby przy właściwych uprawach wskazać właściwe wnioskowania płatności. W tym przypadku po wyborze płatności RE2327, a w przypadku uprawy wielogatunkowej, gatunków wchodzących w skład mieszanki, uaktywnia się kolejne pole wyboru **Wariant RE2327**, gdzie należy wskazać pakiet 3.



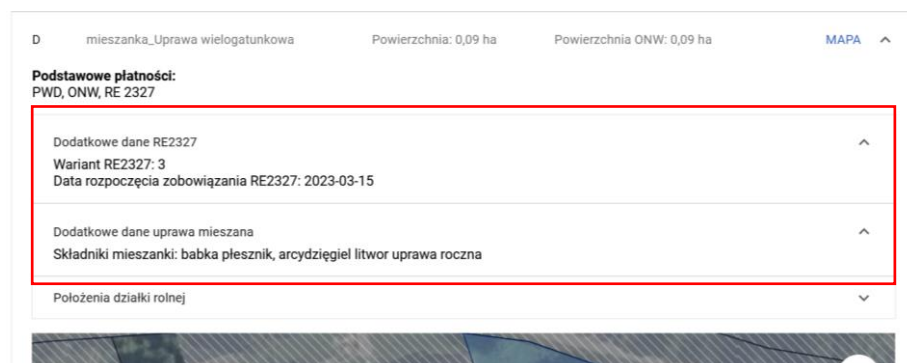
Uwaga!

Przy wyborze deklaracji wariantu dla danej uprawy należy zweryfikować poprawność deklaracji z planem działalności ekologicznych. Deklaracja musi być zgodna z stanem faktycznym oraz z planem działalności ekologicznej przygotowanym przez uprawnionego doradcę rolnośrodowiskowego. Brak zgodności deklaracji może wiązać się z niedochowaniem podjętego zobowiązania ekologicznego, a tym samym ze zmniejszeniem lub odmową przyznania płatności.

Po zadeklarowaniu uprawy w oknie MAPA należy przejść na zakładkę WNIOSEK oraz zweryfikować poprawność wprowadzonych danych w polu dodatkowe dane RE2327.

Dodatkowe dane do płatności RE2327 powinny zawierać:

- ✓ Wariant/ Pakiet wybrany w oknie MAPA
- ✓ Datę rozpoczęcia zobowiązania
- ✓ W przypadku deklaracji mieszanka_uprawa wielogatunkowa należy zweryfikować zadeklarowane uprawy w mieszance.



1.5. Pakiet 4. Podstawowe uprawy sadownicze, Pakiet 5. Uprawy jagodowe i Pakiet 6. Ekstensywne uprawy sadownicze.

Po wybraniu w zakładce WNIOSEK wnioskovania Płatności ekologicznych nowe zobowiązania w ramach WPR 2023-2027 (RE2327) i przejściu do zakładki MAPA dostępne będzie wskazanie upraw do płatności ekologicznych. W tym celu należy na wybranej działce ewidencyjnej narysować powierzchnię uprawy i w oknie deklaracji, które jest dostępne po kliknięciu na narysowaną geometrię wskazać roślinę, która jest dotowana w ramach RE2327 (zgodna z załącznikiem nr 4 rozporządzenia ekologicznego WPR 2023-2027).

W przypadku wybrania rośliny niedotowanej w ramach pakietu 4, 5 lub 6 po wybraniu wnioskovanych płatności wybór pakietu 4, 5 lub 6 nie będzie możliwy. Dodatkowo na liście błędów pojawi się błąd:

„Dla uprawy <Uprawa.oznaczenie> <Uprawa.roslinaUprawna> wskazano na nieprawidłowy wariant / opcję.”

Dlatego też w przypadku wyboru rośliny i braku dostępnego do wyboru wariantu należy się upewnić czy wybrana roślina jest dotowana w ramach danego wariantu.



Uwaga!

Wskazanie rośliny uprawnej w ramach rolnictwa ekologicznego RE2327 na każdej działce rolnej jest obowiązkowe. W przypadku uprawy wielogatunkowej na danej działce rolnej, należy w oknie wyboru rośliny wskazać: **mieszanka_Uprawa wielogatunkowa**.

Uwaga!

Podczas wypełniania wniosku zweryfikuj, czy zadeklarowany przez Ciebie rodzaj zobowiązania ekologicznego RE2327 (na gruntach ornych, TUZ lub sad) jest zgodny z rodzajem podjętego zobowiązania ekologicznego.

W przypadku Pakietu 4, lub 6 uprawę wielogatunkową stanowią **co najmniej dwie różne uprawy lub dwa różne gatunki roślin** uprawnych uprawiane w ramach tych pakietów, pod warunkiem, że zajmują łącznie zwarty obszar o powierzchni **co najmniej 0,1 ha**.

W przypadku Pakietu 5 uprawę wielogatunkową stanowią **co najmniej dwie różne uprawy lub dwa różne gatunki roślin** uprawnych uprawiane w ramach tego pakietu, pod warunkiem, że zajmują łącznie zwarty obszar o powierzchni **co najmniej 0,1 ha**.

W takim przypadku jako roślinę uprawną należy wybrać: „mieszanka_Uprawa wielogatunkowa”, a następnie wybrać wnioskowane płatności. Brak wskazania płatności RE2327 w tym miejscu oznacza brak deklaracji przedmiotowej uprawy do płatności ekologicznej w ramach WPR 2023-2027. Dlatego też należy pamiętać, aby przy właściwych uprawach wskazać właściwe wnioskowania płatności. Następnie należy podać skład uprawy wielogatunkowej wskazując odpowiednie gatunki roślin (np. jabłoń, grusza, dereń jadalny, rokitnik zwyczajny, śliwa japońska).

Po wyborze składu uprawy wielogatunkowej uaktywnia się kolejne pole wyboru **Wariant RE2327**, gdzie należy wskazać warianty pakietu 4, 5 lub 6.

Uprawa: K Powierzchnia: 0,99 ha

Roślina uprawna
mieszanka_Uprawa wielogatunkowa

Wnioskowane płatności
PwD + 1 Inna

Mieszanki

Składniki mieszanki
Jabłoń + 2 Inne

RE2327

Wariant RE2327
4

Data rozpoczęcia zobowiązania RE2327
2023-03-15

Uwagi

ANULUJ ZAPISZ

Uprawa: K Powierzchnia: 0,99 ha

Roślina uprawna
mieszanka_Uprawa wielogatunkowa

Wnioskowane płatności
PwD + 1 Inna

Mieszanki

Składniki mieszanki
Jabłoń + 2 Inne

RE2327

Wariant RE2327
4

Data rozpoczęcia zobowiązania RE2327
2023-03-15

Uwagi

ANULUJ ZAPISZ

Uwaga!

Przy wyborze deklaracji wariantu dla danej uprawy należy zweryfikować poprawność deklaracji z planem działalności ekologicznej. Deklaracja musi być zgodna z stanem faktycznym oraz z planem działalności ekologicznej przygotowanym przez uprawnionego doradcę rolnośrodowiskowego.

Brak zgodności deklaracji może wiązać się z niedochowaniem podjętego zobowiązania ekologicznego, a tym samym ze zmniejszeniem lub odmową przyznania płatności.

Po zadeklarowaniu uprawy w oknie MAPA należy przejść na zakładkę WNIOSEK oraz zweryfikować poprawność wprowadzonych danych w polu dodatkowe dane RE2327.

Dodatkowe dane do płatności RE2327 powinny zawierać:

- ✓ Wariant/ Pakiet wybrany w oknie MAPA
- ✓ Datę rozpoczęcia zobowiązania
- ✓ W przypadku deklaracji mieszanka_uprawa wielogatunkowa należy zweryfikować zadeklarowane uprawy w mieszance.

D mieszanka_Uprawa wielogatunkowa Powierzchnia: 0,09 ha Powierzchnia ONW: 0,09 ha MAPA ^

Podstawowe płatności:
PWD, ONW, RE 2327

Dodatkowe dane RE2327
Wariant RE2327: 4
Data rozpoczęcia zobowiązania RE2327: 2023-03-15 ^

Dodatkowe dane uprawa mieszana
Składniki mieszanki: Śliwa, Jabłoń ^

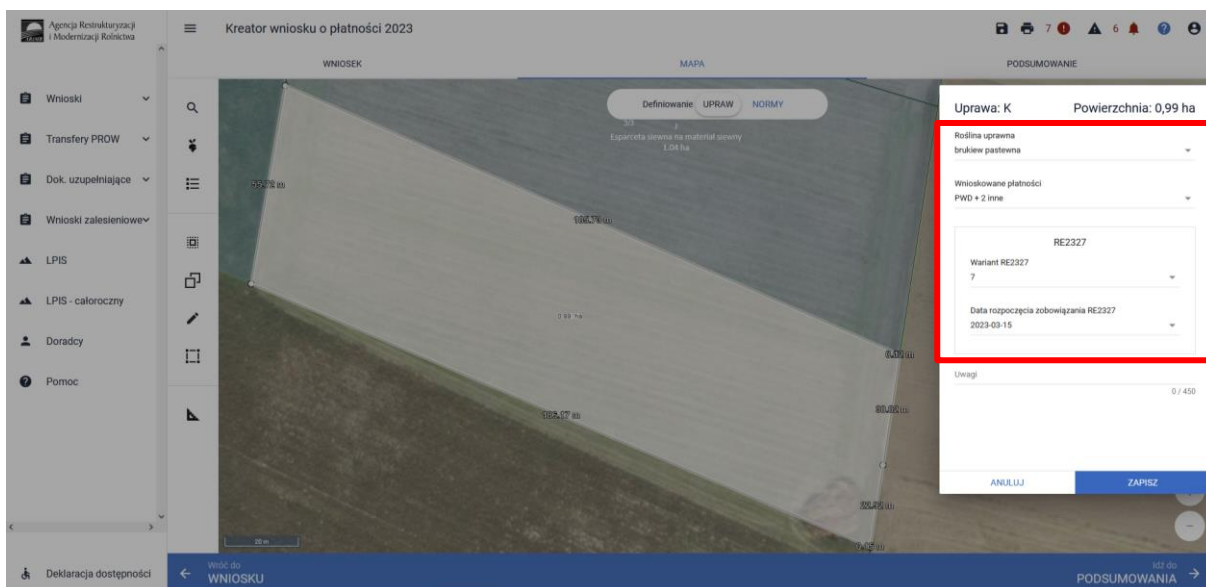
Położenia działki rolnej v

1.6. Pakiet 7. Uprawy paszowe na gruntach ornych.

Po wybraniu w zakładce WNIOSEK wniosku o płatności ekologiczne nowe zobowiązania w ramach WPR 2023-2027 (RE2327) i przejściu do zakładki MAPA dostępne będzie wskazanie upraw do płatności ekologicznych. W tym celu należy na wybranej działce ewidencyjnej narysować powierzchnię uprawy i w oknie deklaracji, które jest dostępne po kliknięciu na narysowaną geometrię wskazać roślinę, która jest dotowana w ramach RE2327 (zgodna z załącznikiem nr 4 rozporządzenia ekologicznego WPR 2023-2027).

W przypadku wybrania rośliny niedotowanej w ramach pakietu 7 po wybraniu wnioskowanych płatności wybór pakietu 7 nie będzie możliwy. Dodatkowo na liście błędów pojawi się błąd: Dla uprawy <Uprawa.oznaczenie> <Uprawa.roslinaUprawna> wskazano na nieprawidłowy wariant / opcję.

Dlatego też w przypadku wyboru rośliny i braku dostępnego do wyboru wariantu należy się upewnić czy wybrana roślina jest dotowana w ramach danego wariantu.

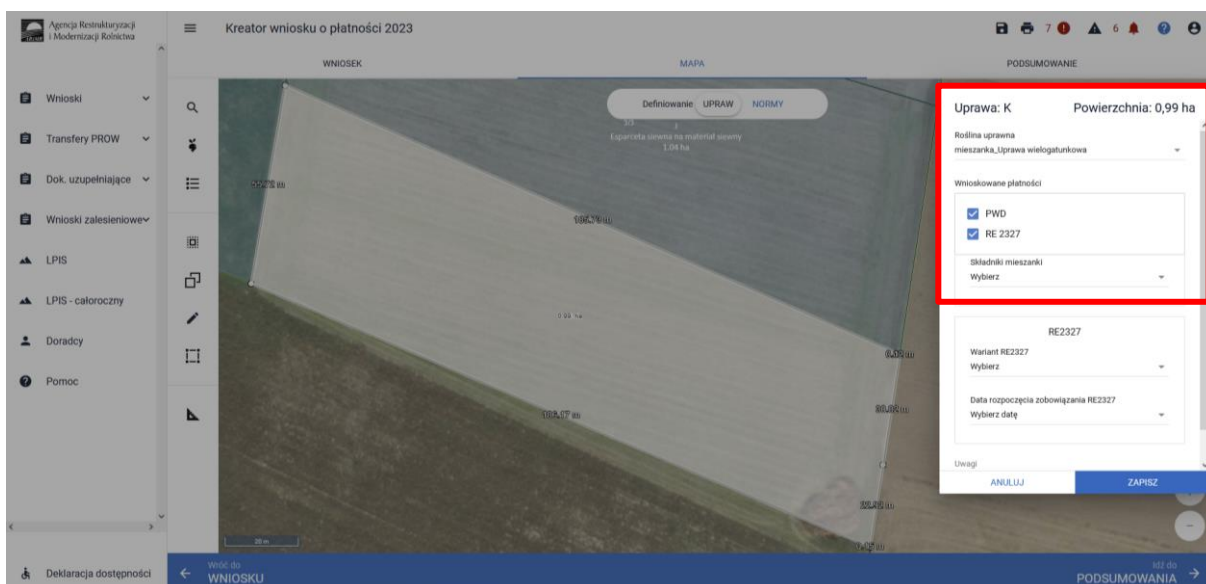


Uwaga!

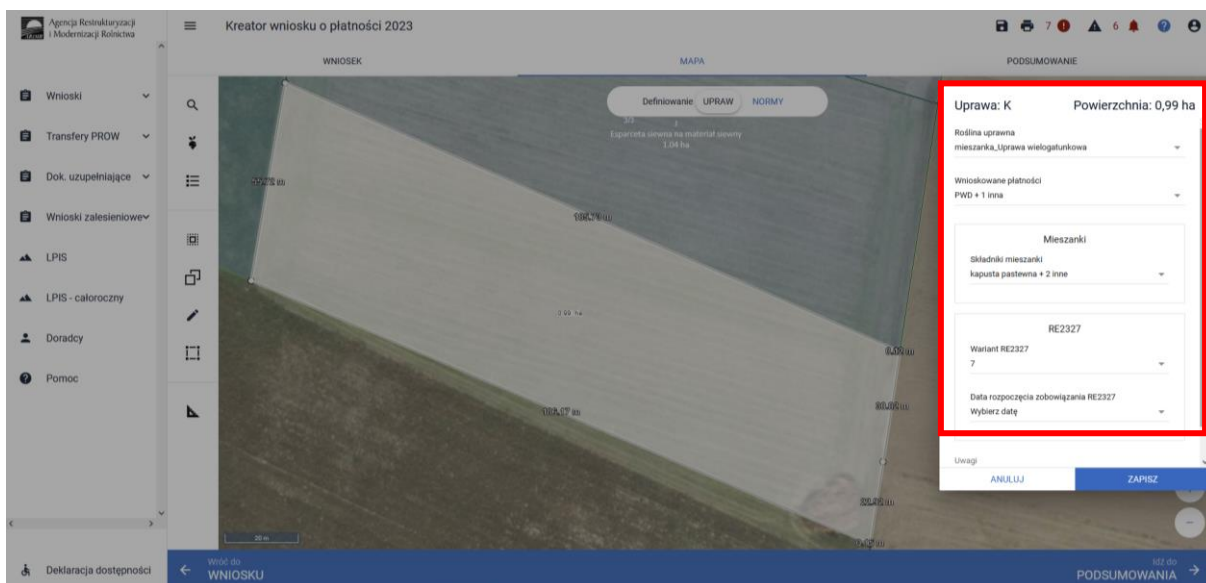
Wskazanie rośliny uprawnej w ramach rolnictwa ekologicznego RE2327 na każdej działce rolnej jest obowiązkowe. W przypadku uprawy wielogatunkowej na danej działce rolnej, należy w oknie wyboru rośliny wskazać: **mieszanka_Uprawa wielogatunkowa**.

Uwaga!

Podczas wypełniania wniosku zweryfikuj, czy zadeklarowany przez Ciebie rodzaj zobowiązania ekologicznego RE2327 (na gruntach ornych, TUZ lub sad) jest zgodny z rodzajem podjętego zobowiązania ekologicznego.



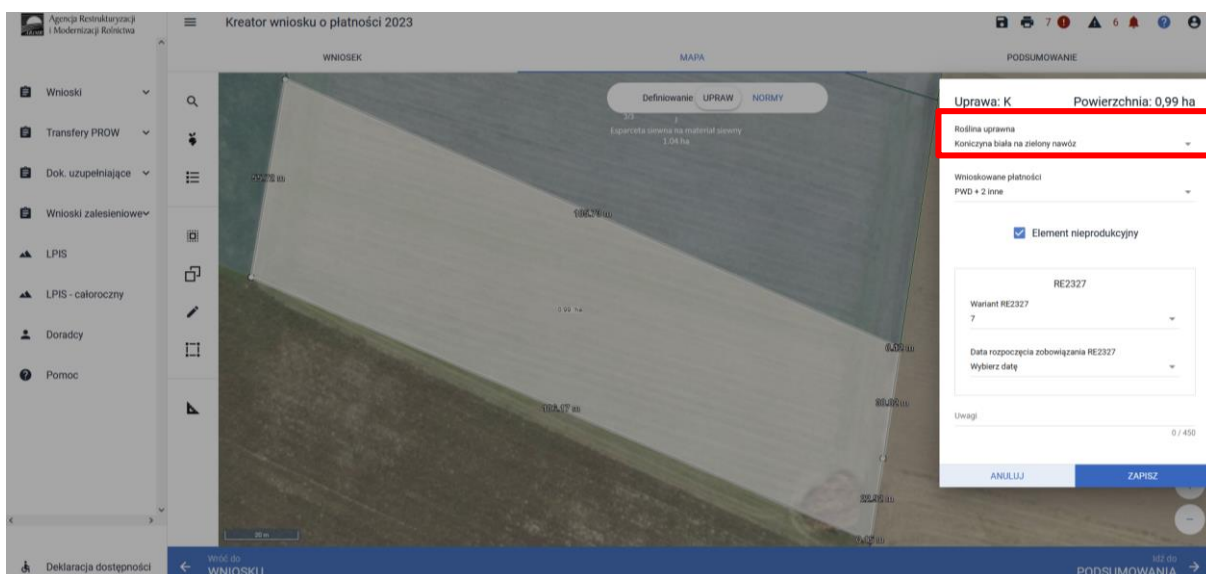
Następnie należy wskazać skład tej uprawy wielogatunkowej wybierając odpowiednie gatunki.



W ramach „**Uprawy wielogatunkowej**” przy deklaracji Pakietu 7 nie należy deklarować:

- uprawy roślin bobowatych drobnonasiennych, traw lub ich mieszanek uprawianych w plonie głównym **na nawóz zielony** w roku następnym,
- uprawy **mieszanki wieloletnich traw albo mieszanki wieloletnich traw z bobowatymi drobnonasiennymi**.

W przypadku uprawy w plonie głównym w ramach Pakietu 7 bobowatych drobnonasiennych, traw lub ich mieszanek, które zostaną wykorzystane w danym roku, jako nawóz zielony, należy z listy roślin uprawnych wybrać rośliny z dopiskiem „na zielony nawóz”, np. koniczyna biała na zielony nawóz, a w przypadku wieloletnich roślin bobowatych drobnonasiennych, wieloletnich traw lub ich mieszanek, które zostaną wykorzystane na zielony nawóz w roku następnym – z dopiskiem „na zielony nawóz w roku następnym”, np. koniczyna biała na zielony nawóz w roku następnym.



Po wyborze gatunku rośliny uprawnej należy wybrać wnioskowane płatności. Brak wskazania płatności RE2327 w tym miejscu oznacza brak deklaracji przedmiotowej uprawy do płatności

ekologicznych w ramach WPR 2023-2027. Dlatego też należy pamiętać, aby przy właściwych uprawach wskazać właściwe wnioskowania płatności. W tym przypadku po wyborze płatności RE2327, uaktywnia się pole składniki mieszanki, w którym należy wskazać skład uprawy wielogatunkowej, a następnie uaktywnia się kolejne pole wyboru **Wariant RE**, gdzie należy wskazać pakiet 7.

W przypadku deklaracji roślin na nawóz zielony, zarówno w roku wnioskowania jak i w roku następnym, należy w zakładce MAPA wybrać roślinę z dopiskiem na zielony nawóz np. esparceta siewna na zielony nawóz w roku następnym.

Uwaga!

Przy wyborze deklaracji wariantu dla danej uprawy należy zweryfikować poprawność deklaracji z planem działalności ekologicznej. Deklaracja musi być zgodna z stanem faktycznym oraz z planem działalności ekologicznej przygotowanym przez uprawnionego doradcę rolnośrodowiskowego. Brak zgodności deklaracji może wiązać się z niedochowaniem podjętego zobowiązania ekologicznego, a tym samym ze zmniejszeniem lub odmową przyznania płatności.

Po zadeklarowaniu uprawy w oknie MAPA należy przejść na zakładkę WNIOSEK oraz zweryfikować poprawność wprowadzonych danych w polu dodatkowe dane RE2327.

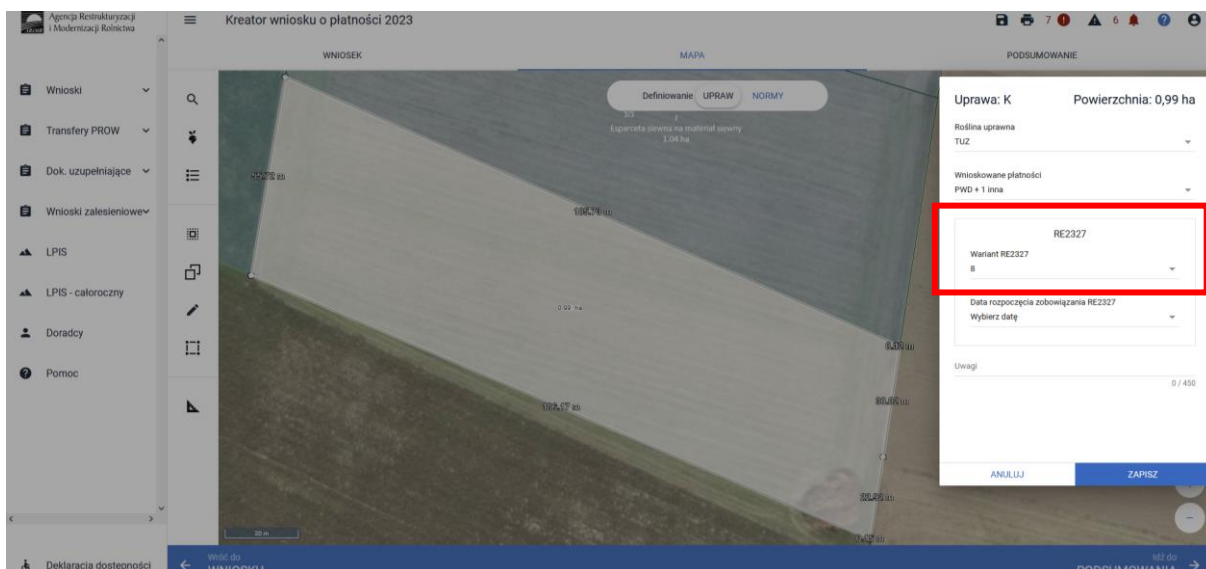
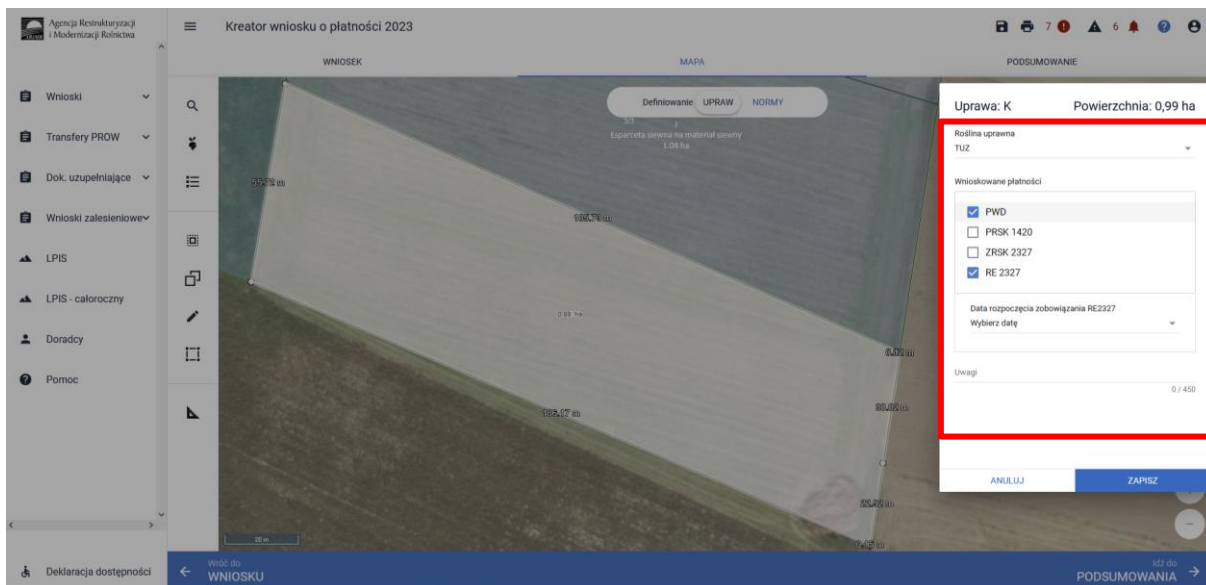
Dodatkowe dane do płatności RE2327 powinny zawierać:

- ✓ Wariant/ Pakiet wybrany w oknie MAPA
- ✓ Datę rozpoczęcia zobowiązania
- ✓ W przypadku deklaracji mieszanka_uprawa wielogatunkowa należy zweryfikować zadeklarowane uprawy w mieszance.

| | | | | |
|---|---------------------------------|-----------------------|---------------------------|------|
| D | mieszanka_Uprawa wielogatunkowa | Powierzchnia: 0,09 ha | Powierzchnia ONW: 0,09 ha | MAPA |
| Podstawowe płatności: PWD, ONW, RE 2327 | | | | |
| Dodatkowe dane RE2327 | | | | |
| Wariant RE2327: 7 | | | | |
| Data rozpoczęcia zobowiązania RE2327: 2023-03-15 | | | | |
| Dodatkowe dane uprawa mieszana | | | | |
| Składniki mieszanki: kapusta pastewna, dynia pastewna | | | | |
| Położenia działki rolnej | | | | |

1.7. Pakiet 8. Trwałe użytki zielone.

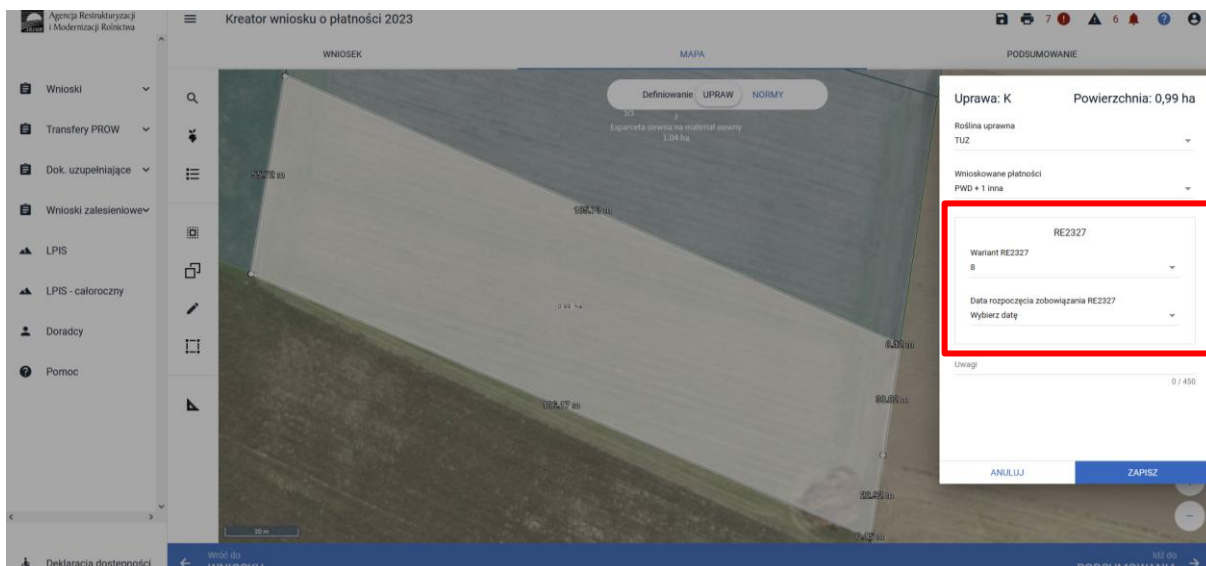
Po wybraniu w zakładce WNIOSEK wnioskowania Płatności ekologicznych nowe zobowiązania w ramach WPR 2023-2027 (RE2327) i przejściu do zakładki MAPA dostępne będzie wskazanie upraw do płatności ekologicznych. W tym celu należy na wybranej działce ewidencyjnej narysować powierzchnię uprawy i w oknie deklaracji, które jest dostępne po kliknięciu na narysowaną geometrię wskazać uprawę „TUZ”. W przypadku wybrania innej uprawy lub rośliny, pakiet 8 nie będzie dostępny na liście wariantów RE2327 do wyboru.



Uwaga!

Podczas wypełniania wniosku zweryfikuj, czy zadeklarowany przez Ciebie rodzaj zobowiązania ekologicznego RE2327 (na gruntach ornych, TUZ lub sad) jest zgodny z rodzajem podjętego zobowiązania ekologicznego.

Po wyborze rośliny uprawnej, należy wybrać wnioskowane płatności. Brak wskazania płatności RE2327 w tym miejscu oznacza brak deklaracji przedmiotowej uprawy do płatności ekologicznej w ramach WPR 2023-2027. Dlatego też należy pamiętać, aby przy właściwych uprawach wskazać właściwe wnioskowania płatności. W tym przypadku po wyborze płatności RE2327, uaktywnia się kolejne pole wyboru **Wariant RE**, gdzie należy wskazać pakiet 8.



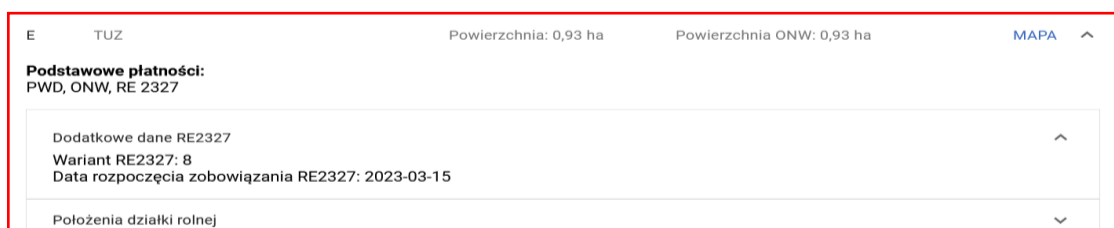
Uwaga!

Przy wyborze deklaracji wariantu dla danej uprawy należy zweryfikować poprawność deklaracji z planem działalności ekologicznej. Deklaracja musi być zgodna z stanem faktycznym oraz z planem działalności ekologicznym przygotowanym przez uprawnionego doradcę rolnośrodowiskowego. Brak zgodności deklaracji może wiązać się z niedochowaniem podjętego zobowiązania ekologicznego, a tym samym ze zmniejszeniem lub odmową przyznania płatności.

Po zadeklarowaniu uprawy w oknie MAPA należy przejść na zakładkę WNIOSEK oraz zweryfikować poprawność wprowadzonych danych w polu dodatkowe dane RE2327.

Dodatkowe dane do płatności RE2327 powinny zawierać:

- ✓ Wariant/ Pakiet wybrany w oknie MAPA
- ✓ Datę rozpoczęcia zobowiązania



1.8. Pakiet 9. Małe gospodarstwa z uprawami ekologicznymi.

W przypadku realizacji Pakietu 9. Małe gospodarstwa z uprawami ekologicznymi, płatność ekologiczna RE2327 jest przyznawana, jeżeli powierzchnia użytków rolnych w gospodarstwie nie przekracza **10 ha**. W przypadku tego pakietu, płatnością są objęte również powierzchnie upraw wynoszące poniżej 0,1 ha.

W

przypadku realizacji zobowiązania w ramach Pakietu 9, płatności ekologiczne mogą zostać przyznane do powierzchni TUZ stanowiącej **nie więcej niż 20% powierzchni UR objętych zobowiązaniem**

ekologicznym w ramach Pakietu 9 (zobowiązanie w ramach TUZ może być realizowane na większej powierzchni, jednak bez płatności).

W przypadku realizacji Pakietu 9. Małe gospodarstwa z uprawami ekologicznymi płatność jest przyznawana do gruntów ornych, trwałych użytków zielonych i sadów.

Deklaracji w ramach Pakietu 9 należy dokonać w zakładce WNIOSEK. W tym celu należy zaznaczyć checkbox Płatności ekologiczne - nowe zobowiązania w ramach WPR 2023-2027 (RE2327) oraz dodatkowo zaznaczając checkbox pakiet 9. Małe gospodarstwa w uprawami ekologicznymi.

The screenshot shows the 'Kreator wniosku o płatności 2023' interface. The 'WNIOSEK' tab is active. A red box highlights the 'Płatność ekologiczna - nowe zobowiązania w ramach WPR 2023-2027 (RE2327)' section. Within this section, the checkbox 'pakiet 9. małe gospodarstwa z uprawami ekologicznymi' is checked. Other options include 'interwencji 1', 'interwencji 2', 'interwencji 5', 'pakiet 10. premia za zrównoważoną produkcję roślinno-zwierzęcą', and 'przyznanie kosztów transakcyjnych'. Below this, there are sections for 'Płatności zasileniowe' and 'Płatności pozostałe'.

The screenshot shows the 'Kreator wniosku o płatności 2023' interface with a map view. A red box highlights the 'Uprawa: Q' and 'Powierzchnia: 0,07 ha' fields. Below these, the 'Wnioskowane płatności' dropdown menu is set to 'PFD + 2 inne', and the 'Wariant RE2327' dropdown menu is set to '9'. The 'Data rozpoczęcia zobowiązania RE2327' dropdown menu is set to 'Wybierz datę'. The 'Uwagi' field is empty. The 'ANULUJ' and 'ZAPISZ' buttons are visible at the bottom.

Po wyborze gatunku rośliny uprawnej, należy wybrać wnioskowane płatności. Brak wskazania płatności RE2327 w tym miejscu oznacza brak deklaracji przedmiotowej uprawy do płatności ekologicznej w ramach WPR 2023-2027. Dlatego też należy pamiętać, aby przy właściwych uprawach wskazać właściwe wnioskowania płatności.

W tym przypadku po wyborze płatności RE2327, uaktywnia się kolejne pole wyboru **Wariant RE**, gdzie należy wskazać pakiet 9. Jeżeli w zakładce WNIOSEK został zaznaczony checkbox pakiet 9. Małe gospodarstwa w uprawami ekologicznymi, inne pakiety (pakiety 1-8) nie będą dostępne na liście pakietów do wyboru w oknie uprawy.

Po zadeklarowaniu uprawy w oknie MAPA należy przejść na zakładkę WNIOSEK oraz zweryfikować poprawność wprowadzonych danych w polu dodatkowe dane RE2327.

Dodatkowe dane do płatności RE2327 powinny zawierać:

- ✓ Wariant/ Pakiet wybrany w oknie MAPA
- ✓ Datę rozpoczęcia zobowiązania



The screenshot shows a window titled 'MAPA' with a red border. At the top, it displays 'G truskawka', 'Powierzchnia: 0,09 ha', and 'Powierzchnia ONW: 0,09 ha'. Below this, there is a section for 'Podstawowe płatności: PWD, ONW, P truskawka, RE 2327'. The main content area is titled 'Dodatkowe dane RE2327' and contains the following text: 'Wariant RE2327: 9' and 'Data rozpoczęcia zobowiązania RE2327: 2023-03-15'.

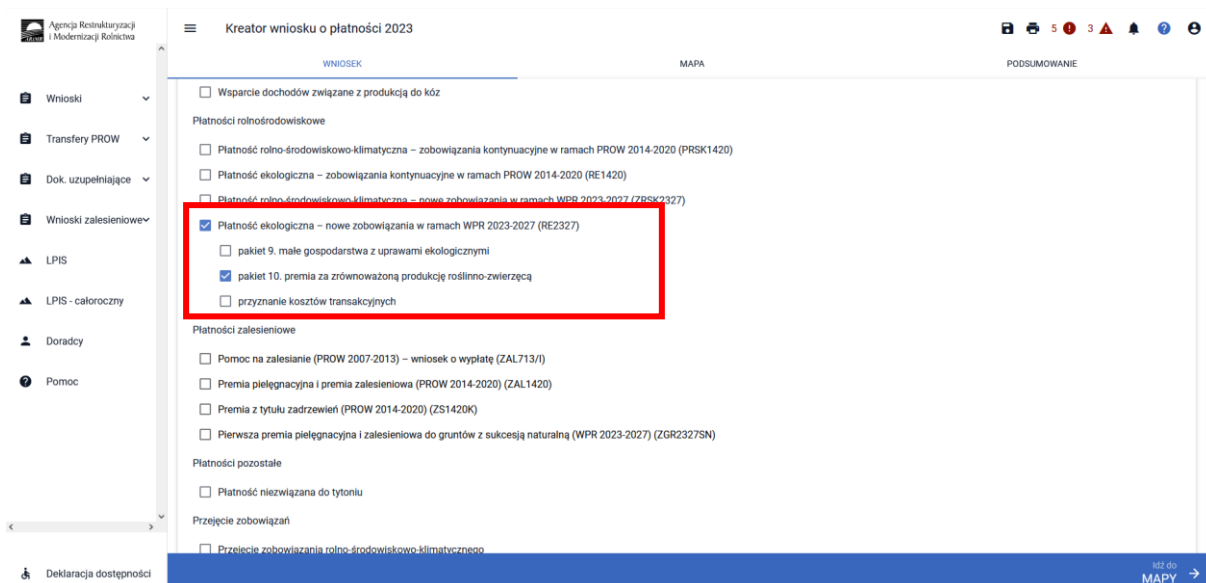
1.9. *Pakiet 10. Premia za zrównoważoną produkcję roślinno-zwierzęcą.*

Pakiet 10. Premia za zrównoważoną produkcję roślinno-zwierzęcą nie jest zobowiązaniem, tylko płatnością dodatkową. Płatność przyznawana jest do **gruntów ornych, trwałych użytków zielonych i sadów**, na których jest realizowane dowolne zobowiązanie ekologiczne, w tym także zobowiązanie w ramach Małych gospodarstw z uprawami ekologicznymi.

W przypadku **Pakietu 10. Premia za zrównoważoną produkcję roślinno-zwierzęcą** płatność ekologiczna jest przyznawana, jeżeli rolnik:

- 1) jest posiadaczem zwierząt z gatunków: **alpaki, bydło domowe oraz bawoły domowe, daniele, gęsi, indyki, jelenie szlachetne, kaczki, konie, kozy, króliki, kury, lamy, muły, osły, owce, perlice, przepiórki japońskie, strusie afrykańskie, świnie**, których liczba, w przeliczeniu na DJP, wynosi co najmniej 0,5 DJP oraz nie więcej niż 1,5 DJP na hektar **wszystkich użytków rolnych w gospodarstwie**, oraz
- 2) realizuje zobowiązanie ekologiczne w ramach Pakietu 1-9.

Wnioskowanie o Pakiet 10. Premia za zrównoważoną produkcję roślinno-zwierzęcą należy rozpocząć w zakładce WNIOSEK zaznaczając checkbox pakiet 10. premia za zrównoważoną produkcję roślinno-zwierzęcą.



W przypadku, kiedy zostanie zaznaczone wnioskowanie o Pakiet 10. Premia za zrównoważoną produkcję roślinno-zwierzęcą, a nie zostanie zadeklarowana ani jedna uprawa, na której realizowane jest zobowiązanie ekologiczne, aplikacja zgłosi błąd o treści:

„We wniosku zadeklarowano wnioskowanie o przyznanie "Płatności ekologicznych – nowe zobowiązania w ramach WPR 2023-2027 (RE2327), w tym premia za zrównoważoną produkcję roślinno-zwierzęcą", a warunkiem przyznania tej płatności jest deklaracja minimum jednego wariantu RE2327.”



1.10. Wykaz załączników do wniosku o przyznanie Płatności ekologicznych – nowe zobowiązania w ramach WPR 2023-2027 (RE2327) oraz innych dokumentów składanych w trakcie prowadzonego postępowania.

Do Wniosku o przyznanie płatności ekologicznych rolnik dołącza:

1. oświadczenia współposiadacza o wyrażeniu zgody na przyznanie rolnikowi płatności bezpośrednich lub przejściowego wsparcia kraj, płatności dla obszarów z ograniczeniami

- naturalnymi lub innymi szczególnymi ograniczeniami (płatność ONW), płatności rolno-środowiskowo-klimatycznych (WPR 2023-2027), płatności ekologicznych (WPR 2023-2027), płatności rolno-środowiskowo-klimatycznej (PROW 2014-2020), płatności ekologicznej (PROW 2014-2020) – załącznik składany w przypadku, gdy grunt jest przedmiotem współposiadania. Zgoda nie jest wymagana, gdy miałyby pochodzić od małżonka wnioskodawcy,
- oświadczenie małżonka rolnika o wyrażeniu zgody na przyznanie płatności ekologicznych z uwzględnieniem zwierząt, będących w jego posiadaniu – w przypadku ubiegania się przez rolnika o płatności w ramach Pakietu 7 lub Pakietu 8 lub Pakietu 9 lub Pakietu 10, z uwzględnieniem określonych zwierząt, których małżonek tego rolnika jest posiadaczem,
 - oświadczenie o grupie rolników, ubiegających się przyznanie płatności ekologicznych (WPR 2023-2027) – w przypadku, gdy warunek posiadania zwierząt w ramach Pakietu 7, Pakietu 8 lub Pakietu 9, rolnik spełnia łącznie, z co najmniej jednym innym rolnikiem ubiegającym się o przyznanie płatności ekologicznych (WPR 2023-2027), którego grunty, do których ubiega się o przyznanie tych płatności, są położone na terenie tej samej gminy lub gminy z nią sąsiadującej lub jego małżonkiem, lub do ustalenia liczby zwierząt stanowiących podstawę ustalenia wysokości płatności ekologicznych (WPR 2023-2027) w ramach Pakietu 7, Pakietu 8 lub Pakietu 9 mają być uwzględnione zwierzęta będące w posiadaniu innego rolnika ubiegającego się o przyznanie płatności ekologicznych (WPR 2023-2027), którego grunty, do których ubiega się o przyznanie tych płatności, są położone na terenie tej samej gminy lub gminy z nią sąsiadującej lub jego małżonka.

Dokumenty składane w trakcie postępowania:

do 09 czerwca 2023 r.

- oświadczenie o rodzaju uprawianej na danym gruncie uprawy jagodowej lub sadowniczej,

do 15 lipca (w roku 2023 – do 17 lipca):

- kopia stron planu działalności ekologicznej,

do 30 listopada 2023 r.

- kopia świadectwa oceny polowej materiału siewnego wydane na podstawie przepisów o nasiennictwie, lub
- zaświadczenie o wydaniu świadectwa oceny polowej materiału siewnego wydane przez właściwego ze względu na położenie plantacji nasiennej wojewódzkiego inspektora ochrony roślin i nasiennictwa, lub
- oświadczenie o posiadaniu plantacji nasiennej rośliny dwuletniej lub wieloletniej – w pierwszym roku uprawy tej rośliny.