
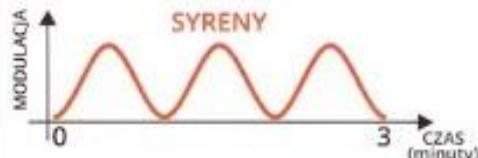




Zakład Zwiększonego Ryzyka

1. Rodzaje zagrożeń możliwych do wystąpienia w zakładzie o zwiększonym ryzyku wystąpienia awarii przemysłowej

Lp.	Nazwa zakładu	Zagrożenia możliwe do wystąpienia w zakładzie
1.	<p>Dane firmy:</p> <p>Unimot Terminale S.A.</p> <p>Adres siedziby: 43-502 Czechowice – Dzierżycze</p> <p>ul. Łukasiewicza 2</p> <p>NIP: 6520005136</p> <p>REGON: 272866059</p> <p>+48323237900</p> <p>sekretariat@unimotterminale.pl</p> <p>Kierujący zakładem: Unimot Terminale S.A. Terminal Paliw w Bolesławcu</p> <p>Adres siedziby:</p> <p>59-700 Bolesławiec</p> <p>ul. Kościuszki 24</p> <p>tel: kierownik: 695 781 831, dyspozytor: 24 256 71 66, 24 202 25 03,</p> <p>Adres strony internetowej: https://www.unimotterminale.pl/o-firmie/unimot-terminale/</p>	<p>skażenie biologiczne, ekologiczne</p> <p>skażenie toksyczne gazami pożarowymi</p> <p>pożar</p> <p>wybuch</p>
<p>ZZR zakład zwiększonego ryzyka</p> <p>aktualizacja grudzień 2024 r.</p>		

2. Sposoby powiadamiania i alarmowania mieszkańców na wypadek wystąpienia zagrożenia:

RODZAJ ALARMU	SPOSÓB OGŁOSZENIA ALARMU	
	AKUSTYCZNY SYSTEM ALARMOWY	ŚRODKI MASOWEGO PRZEKAZU
<p>OGŁOSZENIE ALARMU</p>  <p>WIZUALNY SYGNAŁ ALARMOWY</p> <p>Znak żółty w kształcie trójkąta lub w uzasadnionych przypadkach innej figury geometrycznej</p>	 <p>SYRENY</p> <p>Sygnal akustyczny - modulowany dźwięk syreny w okresie trzech minut</p>	 <p>Powtarzana trzykrotnie zapowiedź słowna: Uwaga! Uwaga! Uwaga! Ogłaszam alarm (podać przyczynę, rodzaj alarmu itp.) dla</p>
<p>ODWOŁANIE ALARMU</p>	 <p>SYRENY</p> <p>Sygnal akustyczny - ciągły dźwięk syreny</p>	<p>Powtarzana trzykrotnie zapowiedź słowna: Uwaga! Uwaga! Uwaga! Odwołuję alarm (podać przyczynę, rodzaj alarmu itp.) dla</p>

RODZAJ KOMUNIKATU	KOMUNIKATY W ŚRODKACH MASOWEGO PRZEKAZU	
	SPOSÓB OGŁOSZENIA KOMUNIKATU	SPOSÓB ODWOŁANIA KOMUNIKATU
UPRZEDZENIE O ZAGROŻENIU SKAŻENIEM	Powtarzana trzykrotnie zapowiedź słowna: Uwaga! Uwaga! Osoby znajdujące się na terenie około godz. min. może nastąpić skażenie (podać rodzaj skażenia) w kierunku (podać kierunek)	Powtarzana trzykrotnie zapowiedź słowna: Uwaga! Uwaga! Odwołuję uprzedzenie o zagrożeniu (rodzaj skażenia) dla
UPRZEDZENIE O ZAGROŻENIU ZAKAŻENIAMI	Formę i treść komunikatu uprzedzenia o zagrożeniu zakażeniami ustalają organy Państwowej Inspekcji Sanitarnej	Powtarzana trzykrotnie zapowiedź słowna: Uwaga! Uwaga! Odwołuję uprzedzenie o zagrożeniu (rodzaj skażenia) dla
UPRZEDZENIE O KLĘSKACH ŻYWIŁOWYCH I ZAGROŻENIU ŚRODOWISKA	Powtarzana trzykrotnie zapowiedź słowna: Informacja o zagrożeniu i sposobie postępowania mieszkańców	Powtarzana trzykrotnie zapowiedź słowna: Uwaga! Uwaga! Odwołuję alarm o klęskach dla

3. Sposoby zachowania się mieszkańców na wypadek wystąpienia zagrożenia:

Po usłyszeniu sygnału o skażeniach:

- Nie zbliżać się do rejonu zagrożenia
- Przebywając na terenie otwartym:
 - o zwróć uwagę na kierunek wiatru
 - o opuścić zagrożony teren prostopadłe do kierunku wiatru
 - o postępować zgodnie z poleceniami zawartymi w komunikatach radiowych, telewizyjnych lub przekazywanych przez ruchome środki nagłaśniające
 - o chronić drogi oddechowe, wykonać filtr ochronny z dostępnych materiałów
- Przebywając w pomieszczeniu, domu, biurze, sklepie itd.:
 - o zabrać do mieszkań dzieci i osoby niepełnosprawne, a zwierzęta gospodarcze zamknąć w ich pomieszczeniach
 - o zawiadomić sąsiadów
 - o włączyć telewizor lub radiodbiornik na częstotliwość stacji lokalnej
 - o wysłuchać nadawanych komunikatów i zasad postępowania w zaistniałej sytuacji
 - o bezwzględnie wykonać przekazywane polecenia wydawane przez lokalne władze lub służby ratownicze
 - o wygasić i nie używać otwartych źródeł ognia (junkersy, piece, papierosy itp.)

- o uszczelnić otwory okienne i wentylacyjne oraz drzwi mokrym papierem, tkaniną lub okleić taśmą klejącą, izolacyjną)
- o przygotować środki ochrony dróg oddechowych, wykonać filtr ochronny z dostępnych materiałów (zwilżona w wodzie lub w wodnym roztworze sody oczyszczonej chusteczka, tampon, ręcznik, szalik itp.) oraz założyć je jak zajdzie potrzeba
- o przygotować się do ewentualnej ewakuacji (przygotować niezbędny bagaż, zapas żywności, leki, dokumenty osobiste, latarkę itp.)
- o zabezpieczyć produkty żywnościowe i przygotować zapas wody
 - po ogłoszeniu komunikatu o ewakuacji wyłączyć wszystkie urządzenia elektryczne, zabrać przygotowany bagaż, zamknąć mieszkanie i udać się we wskazane miejsce

Odwołanie alarmu

Ściśle stosować się do poleceń wydawane przez lokalne władze lub służby ratownicze

- W razie wystąpienia skażeń poddać się zabiegom sanitarnych, zaraz przeprowadzić odkażanie odzieży

Po usłyszeniu sygnału o zagrożeniu możliwości wystąpienia wybuchu lub pożaru:

- Nie zbliżać się do rejonu zagrożenia
- o Przebywając na terenie otwartym:
 - o opuścić zagrożony teren
 - o postępować zgodnie z poleceniami zawartymi w komunikatach radiowych, telewizyjnych lub przekazywanych przez ruchome środki nagłaśniające
- Przebywając w pomieszczeniu, domu, biurze, sklepie itd.:
 - o włączyć telewizor lub radioodbiornik na częstotliwość stacji lokalnej
 - o wysłuchać nadawanych komunikatów i zasad postępowania w zaistniałej sytuacji
- bezwzględnie wykonać przekazywane polecenia wydawane przez lokalne władze lub służby ratownicze
 - Osoby pozostające w miejscu zamieszkania po usłyszeniu pierwszego wybuchu i ewentualnym naruszeniu konstrukcji budynku powinny ulokować się w miejscu najbardziej bezpiecznym dokładnie osłaniając głowę.
 - Osobom pozostałym w obiekcie zniszczonym, bez możliwości jego opuszczenia ulokować się w miejscu pozwalającym na swobodne oddychanie i oczekiwanie na pomoc ratowników.
 - Osoby pozostające na otwartej przestrzeni w jak najkrótszym czasie powinny ewakuować się w miejsce bezpieczne.
 - Nie starać się ratować mienia i zwierząt do czasu ustania wybuchów i stabilizowania się sytuacji.
- Pozostający w rejonie zagrożonym bez możliwości samodzielnego opuszczenia go, a w sytuacji nie zagrażającej ich życiu mają oczekiwać na pomoc ratowników.
 - Nie pić skażonej wody i nie spożywać produktów skażonych przed ich odkażaniem, zgodnie z zaleceniami władz sanitarnych

4. Wykaz telefonów alarmowych oraz adresów i telefonów wojewódzkich, powiatowych i gminnych organów i służb odpowiedzialnych za podjęcie działań operacyjno – ratowniczych.

Telefony alarmowe:			
pogotowie ratunkowe	112	pogotowie wodociągowe	994
straż pożarna	112	pogotowie gazowe	992
policja	112	pogotowie energetyczne	991

1.	Wojewódzkie Centrum Zarządzania Kryzysowego Pl. Powstańców Warszawy 1 50-951 Wrocław	Godziny pracy: całodobowo Kontakt czkw@duw.pl tel.: 71 368 25 11 faks: 71 340 65 95
2.	Miejski Zespół Reagowania w Bolesławcu Urząd Miasta Bolesławiec ul. Rynek 1 59-700 Bolesławiec	Szef zespołu tel. 075/ 645 64 00 sekretariat prezydenta 075/ 645 65 47
3.	Wydział Ochrony Środowiska w UM w Bolesławcu	Tel. 75 612 17 71, 72, 73, 74
4.	Straż Miejska	Tel. 075/ 644-79-90 tel. kom. 0505 186 457 godz. poniedziałek –piątek 8:00-18:00 sobota 10-20
5.	Komenda Wojewódzka Państwowej Straży Pożarnej we Wrocławiu ul. Borowska 138, 50-552 Wrocław	Stanowisko Kierowania Komendanta Wojewódzkiego tel.: 71 36 82 236 tel.: 71 36 82 237 fax: 71 36 82 244 www.kwpsp.wroc.pl
6.	Komenda Powiatowa Państwowej Straży Pożarnej w Bolesławcu ul. Wesoła 2 59-700 Bolesławiec	tel. 075/ 644 33 17 fax 075/ 644 33 19 www.straz.boleslawiec.pl boleslawiec@kwpsp.wroc.pl
7.	Wojewódzki Inspektorat Ochrony Środowiska Delegatura w Jeleniej Górze ul. Warszawska 28 58-500 Jelenia Góra	tel. 75-767-94-12 fax 75-764-89-89 Godziny urzędowania: pn.-pt. 7 ⁰⁰ -15 ⁰⁰ e-mail: poczta@jgora.pios.gov.pl
8.	Powiatowy Zespół Zarządzania Kryzysowego pl. Marszałka Józefa Piłsudskiego 2 59-700 Bolesławiec	tel. 75 735 18 50 tel. całodobowy: 533 900 112
9.	Komenda Powiatowa Policji w Bolesławcu ul. Modłowa3	Sekretariat tel. 47 87 33 351 fax 47 87 332 88

59-700 Bolesławiec

Dyżurny Komendy Powiatowej Policji w Bolesławcu
tel. 47 87 332 00 lub 01,
fax 47 87 332 21

aktualizacja grudzień 2024 r.

Lokalne Media	
Telewizja Lokalna Bolesławiec	tel/ 75 732 60 79
Portal Internetowy: istotne.pl	730 690 700, 602 158 571
Portal Internetowy: bolec.info	+48 693 375 790
Częstotliwość MHz	
Radio ESKA Wrocław	104,9
Kolor Wrocław	90,4
RFM FM Wrocław	92,9
RFM FM Legnica	96,1
TOK FM	95,8
Wrocław - Legnica	102,3
Zet	93,6
PR1 Wrocław	87,7
PR1 Legnica	105,3
PR2 Wrocław	98,8
PR3 Wrocław	100,2
PR BIS	107,5

Lokalne Media	
Telewizja Lokalna Bolesławiec	tel/ 75 732 60 79
Portal Internetowy: istotne.pl	730 690 700, 602 158 571
Portal Internetowy: bolec.info	+48 693 375 790
Częstotliwość MHz	
Radio ESKA Wrocław	104,9
Kolor Wrocław	90,4
RFM FM Wrocław	92,9
RFM FM Legnica	96,1
TOK FM	95,8
Wrocław - Legnica	102,3
Zet	93,6
PR1 Wrocław	87,7
PR1 Legnica	105,3

PR2 Wrocław	98,8
PR3 Wrocław	100,2
PR BIS	107,5

5. Inne informacje ważne dla bezpieczeństwa mieszkańców

<p>Uaktualnianie informacji</p> <p>Dostęp do informacji podczas jakiegokolwiek zagrożenia jest bardzo istotny, a szczególnie gdy zachodzi konieczność ewakuacji.</p> <p>Stacje radiowe i telewizyjne zapewniają szybką i ogólnodostępną informację.</p>
<p>Ewakuacja</p> <p>Władze lokalne mogą wezwać do ewakuacji z obszarów szczególnego ryzyka</p> <ul style="list-style-type: none"> • Jeśli jest jeszcze czas, skontaktuj się z rodziną i przekaz im informację gdzie się udajesz i kiedy spodziewasz się przybycia, • Odetnij dopływ wody i elektryczności, pozostaw jednak gaz dopóki władze lokalne nie zdecydują inaczej. Tylko wyspecjalizowana uprawniona osoba może ponownie włączyć dopływ gazu, • Jeśli musisz szybko zdecydować co zabrać ze sobą, zbierz: <ul style="list-style-type: none"> ○ ważne dokumenty, środki medyczne, niezbędne leki, ○ latarkę, , radioodbiornik na baterie, baterie, zestaw pierwszej pomocy, wodę butelkowaną, ○ odzież na zmianę, , materac, niedużą poduszkę, śpiwór dla każdego członka rodziny, a także klucze od domu i samochodu, • Jeśli zamierzasz jechać samochodem w chwili wystąpienia zagrożenia, zapoznaj się z różnymi trasami wyjazdu z obszaru zagrożonego, główne drogi mogą być nieprzejezdne, • Słuchaj radia, lokalne stacje będą przekazywały informacje na temat ruchu drogowego, • W samochodzie przechowuj zimowy zestaw ratunkowy: <ul style="list-style-type: none"> ○ Koce, latarkę, łopatę, przewody rozruchowe, sól lub popiół do posypywania nawierzchni, lokalne mapy drogowe, ○ Zapasy żywności w formie suchego prowiantu i wody na trzy dni ○ Wysokokaloryczne pożywienie: suszone owoce, rodzynki, ziarna sezamu, płatki zbożowe, orzechy, mód, czekoladę, puszki z sokami (otwieracz, nóż) <p>Pamiętaj o zabraniu telefonu komórkowego i ładowarki.</p> <p>Nawet w przypadku nie opłaconych usług skontaktujesz się z numerem alarmowym 112.</p>