



KASA ROLNICZEGO  
UBEZPIECZENIA SPOŁECZNEGO

# KWARTALNA INFORMACJA STATYSTYCZNA

IV KWARTAŁ 2022 R.



Warszawa 2023 rok

## SPIS TREŚCI

	Nr	Str.
Uwagi wstępne	x	5
Objaśnienia znaków umownych	x	11
Objaśnienia skrótów	x	11

## SPIS TABLIC STATYSTYCZNYCH

### I. EMERYTURY I RENTY REALIZOWANE PRZEZ KRUS

Emerytury i renty	1	12
Zwiększenia do emerytur i rent finansowane z Funduszu Emerytalno-Rentowego, wypłacane przy świadczeniach pracowniczych	2	13
Wnioski o przyznanie emerytur i rent według rodzajów świadczeń	3	13
Decyzje i postępowania umorzone w sprawach o emerytury i renty według rodzajów świadczeń	4	14
Decyzje i postępowania umorzone w sprawach o emerytury i renty według województw	5	14
Odwołania od decyzji Prezesa KRUS	6	15
Sposób rozstrzygnięcia odwołań od decyzji Prezesa KRUS przez sądy I instancji	7	15
Wnioski o przyznanie emerytur i rent rolniczych rozpatrywane z zastosowaniem przepisów wspólnotowych UE	8	16
Decyzje w sprawach wniosków o przyznanie emerytur i rent rolniczych z zastosowaniem przepisów wspólnotowych UE	9	16
Wnioski o przyznanie emerytur i rent rolniczych z zastosowaniem postanowień umów dwustronnych o zabezpieczeniu społecznym	10	17
Decyzje w sprawach wniosków o przyznanie emerytur i rent rolniczych z zastosowaniem postanowień umów dwustronnych o zabezpieczeniu społecznym	11	17
Świadczenia emerytalno-rentowe transferowane do poszczególnych państw UE/EFTA i Wielkiej Brytanii oraz do innych państw na podstawie umów dwustronnych	12	18
Liczba przekazanych gospodarstw rolnych	13	19

### II. FUNDUSZ EMERYTALNO-RENTOWY

#### 1. EMERYTURY I RENTY

Przeciętna miesięczna liczba emerytur i rent według rodzajów świadczeń	1 (14)	20
Liczba ubezpieczonych oraz przeciętna miesięczna liczba świadczeniobiorców według województw	2 (15)	21
Przeciętne miesięczne świadczenia emerytalno-rentowe według województw	3 (16)	22
Przeciętna miesięczna liczba emerytur i rent według województw oraz świadczeń emerytalnych wypłaconych przez MON, MSWiA i MS	4 (17)	23
Wydatki na świadczenia emerytalno-rentowe według rodzajów świadczeń	5 (18)	24
Wydatki na świadczenia emerytalno-rentowe według województw oraz świadczenia emerytalne wypłacone przez MON, MSWiA i MS	6 (19)	26

	Nr	Str.
Przeciętne miesięczne świadczenie emerytalno-rentowe według rodzajów świadczeń	7 (20)	27
Przeciętne miesięczne świadczenie emerytalno-rentowe według województw oraz przeciętne miesięczne świadczenie emerytalne wypłacone przez MON, MSWiA i MS	8 (21)	28
Świadczenia emerytalno-rentowe bez dodatków do emerytur i rent	9 (22)	29
Liczba świadczeniobiorców według wysokości świadczeń emerytalno-rentowych	10 (23)	29
Dodatki płacone przy świadczeniach emerytalno-rentowych	11 (24)	30
Liczba osób pobierających emeryturę według wieku i płci	12 (25)	30
Liczba osób pobierających renty z tytułu niezdolności do pracy według wieku i płci	13 (26)	31
<b>2. ZASIŁKI</b>		
Zasiłki macierzyńskie	14 (27)	32
Zasiłki macierzyńskie według województw	15 (28)	32
Zasiłki pogrzebowe	16 (29)	33
Zasiłki pogrzebowe według województw	17 (30)	33
<b>III. ŚWIADCZENIA FINANSOWANE Z BUDŻETU PAŃSTWA</b>		
Świadczenia finansowane z budżetu państwa zlecone do wypłaty Kasie Rolniczego Ubezpieczenia Społecznego	1 (31)	34
<b>IV. FUNDUSZ SKŁADKOWY UBEZPIECZENIA SPOŁECZNEGO ROLNIKÓW</b>		
Zasiłki chorobowe i jednorazowe odszkodowania	1 (32)	35
Zasiłki chorobowe i jednorazowe odszkodowania według województw	2 (33)	35
Wypadki przy pracy rolniczej i choroby zawodowe rolników	3 (34)	37
Wypadki i choroby zawodowe, z tytułu których przyznano jednorazowe odszkodowania według województw	4 (35)	37
<b>V. UBEZPIECZENIE SPOŁECZNE ROLNIKÓW</b>		
Liczba płatników składek według województw	1 (36)	39
Liczba ubezpieczonych według statusu ubezpieczonego	2 (37)	40
Liczba ubezpieczonych i płatników składek	3 (38)	40
Liczba ubezpieczonych według województw	4 (39)	41
Liczba ubezpieczonych według wieku i płci	5 (40)	42
Liczba ubezpieczonych z tytułu prowadzenia jednocześnie działalności rolniczej i pozarolniczej działalności gospodarczej według województw	6 (41)	43
Liczba ubezpieczonych w KRUS przy jednoczesnym objęciu ubezpieczeniem społecznym w ZUS z innego tytułu według województw	7 (42)	43
Przypis i wpływy należności z tytułu składek na ubezpieczenie społeczne rolników według województw	8 (43)	44
Decyzje o podleganiu i ustaniu ubezpieczenia społecznego rolników według województw	9 (44)	44

## VI. UBEZPIECZENIE ZDROWOTNE

	Nr	Str.
Liczba osób podlegających ubezpieczeniu zdrowotnemu według województw	1 (45)	45
Przypis składek na ubezpieczenie zdrowotne	2 (46)	45

### SPIS WYKRESÓW

Przeciętna miesięczna liczba świadczeniobiorców na tle liczby ubezpieczonych	1	21
Przeciętne miesięczne świadczenia rolne wypłacane z FER w odniesieniu do świadczeń realizowanych przez KRUS ogółem	2	22
Struktura wydatków na świadczenia finansowane z Funduszu Emerytalno-Rentowego	3	25
Liczba osób pobierających emerytury według wieku i płci	4	30
Liczba osób pobierających renty z tytułu niezdolności do pracy według wieku i płci	5	31
Struktura wydatków na świadczenia finansowane z Funduszu Składowego	6	36
Wypadki przy pracy rolniczej	7	38
Liczba ubezpieczonych mężczyzn i kobiet w odniesieniu do ubezpieczonych ogółem	8	42

## UWAGI WSTĘPNE

Kwartalna Informacja Statystyczna zawiera podstawowe dane, zagregowane tematycznie, dotyczące realizacji zadań wynikających z ustawy z dnia 20 grudnia 1990 r. o ubezpieczeniu społecznym rolników oraz zadań zleconych do wypłaty Kasie Rolniczego Ubezpieczenia Społecznego.

Ze względu na zaokrąglenia danych, w niektórych przypadkach sumy składników mogą się różnić od podanych wielkości "ogółem".

Przeciętne i wskaźniki obliczono z reguły na podstawie danych liczbowych, wyrażonych z większą dokładnością niż podano w tablicach.

### I. Dział Emerytury i renty realizowane przez KRUS

zawiera informacje dotyczące m.in. przyznawania i wypłat świadczeń emerytalno-rentowych.

Kwoty wypłat emerytur i rent wykazywane są łącznie z:

- wypłatami z innych systemów ubezpieczeniowych w przypadku zbiegu uprawnień do świadczeń z tych systemów z uprawnieniami do świadczeń z funduszu emerytalno-rentowego,
- wypłatami dokonywanymi w związku z zatrudnieniem poza rolnictwem, czynną służbą wojskową i działalnością kombatancką na podstawie art. 25 ust. 2a ustawy o ubezpieczeniu społecznym rolników,

Ponadto:

- emerytury prezentowane są łącznie z rodzicielskimi świadczeniami uzupełniającymi, ze świadczeniami rolnymi w wysokości 50% ze względu na uprawnienia do świadczeń pracowniczych zbiegających się ze świadczeniami zagranicznymi oraz z emeryturami finansowanymi z funduszu emerytalno-rentowego, a wypłaconymi przez MON, MSWiA, MS,
- renty prezentowane są łącznie z rentami socjalnymi.

Świadczenia pracownicze wypłacane przy świadczeniach rolniczych, finansowane są z Funduszu Ubezpieczeń Społecznych, którym dysponuje Zakład Ubezpieczeń Społecznych.

W związku z akcesją Polski do Unii Europejskiej, KRUS realizuje zadania wynikające z przepisów rozporządzeń unijnych w sprawie koordynacji systemów zabezpieczenia społecznego. Zadania te realizuje Centrala KRUS jako instytucja łącznikowa oraz wytypowane jednostki organizacyjne KRUS, pełniące funkcję instytucji właściwych w postępowaniu międzynarodowym, są to: Oddział Regionalny KRUS w Krakowie – Wydział Świadczeń Zagranicznych w Nowym Sączu oraz Placówka Terenowa KRUS w Ostrowie Wielkopolskim.

Ponadto Kasa realizuje zadania wynikające z zawartych umów dwustronnych o zabezpieczeniu społecznym. Zadania te realizuje Centrala KRUS, jako instytucja łącznikowa oraz Oddział Regionalny KRUS w Krakowie - Wydział Świadczeń Zagranicznych w Nowym Sączu, pełniący funkcje instytucji właściwej w postępowaniu międzynarodowym.

### II. Dział Fundusz Emerytalno-Rentowy

zawiera informacje dotyczące świadczeń pieniężnych z ubezpieczenia emerytalno-rentowego, finansowanych z funduszu emerytalno-rentowego, tj.:

- **emerytura rolnicza** przysługuje ubezpieczonemu (rolnikowi, domownikowi), który spełnia łącznie następujące warunki:
  - osiągnął wiek emerytalny - który wynosi 60 lat dla kobiety i 65 lat dla mężczyzny,
  - podlegał ubezpieczeniu emerytalno-rentowemu przez okres co najmniej 25 lat.

Emerytury prezentowane są łącznie ze świadczeniami rolnymi w wysokości 50% ze względu na uprawnienia do świadczeń pracowniczych zbiegających się ze świadczeniami zagranicznymi oraz z emeryturami finansowanymi z funduszu emerytalno-rentowego, a wypłaconymi przez MON, MSWiA i MS.

- **renta rolnicza z tytułu niezdolności do pracy** przysługuje ubezpieczonemu (rolnikowi, domownikowi), który spełnia łącznie następujące warunki:

- podlegał ubezpieczeniu emerytalno-rentowemu przez wymagany okres wynoszący od 1 roku do 5 lat w zależności od wieku, w jakim powstała całkowita niezdolność do pracy.

- jest trwale lub okresowo całkowicie niezdolny do pracy w gospodarstwie rolnym,
- całkowita niezdolność do pracy w gospodarstwie rolnym powstała w okresie podlegania ubezpieczeniu emerytalno-rentowemu lub nie później niż w ciągu 18 miesięcy od ustania tych okresów,

- **renta rodzinna** przysługuje uprawnionym członkom rodziny zmarłego emeryta/rencisty oraz ubezpieczonego, który w chwili śmierci spełniał warunki do uzyskania emerytury rolniczej lub renty rolniczej z tytułu niezdolności do pracy.

Za członków rodziny uprawnionych do renty rodzinnej uznaje się przede wszystkim dzieci do ukończenia 16 lat, a jeżeli przekroczyły ten wiek - do ukończenia nauki w szkole, nie dłużej jednak niż do osiągnięcia 25 lat życia oraz dzieci bez względu na wiek, jeżeli w okresie nauki stały się całkowicie niezdolne do pracy. Ponadto, jeżeli dziecko osiągnęło 25 lat życia, będąc na ostatnim roku studiów, prawo do renty rodzinnej przedłuża się do zakończenia tego roku studiów. Na równi z dziećmi traktowane są przyjęte na utrzymanie i wychowanie wnuki oraz rodzeństwo.

Z prawa do renty rodzinnej mogą korzystać także małżonek zmarłego (wdowa, wdowiec) i rodzice, o ile spełnią warunki do tego świadczenia. Wszystkim uprawnionym członkom rodziny przysługuje jedna wspólna renta rodzinna, która może ulec podziałowi pomiędzy uprawnionych na równe części.

- **dodatek pielęgnacyjny**  przysługuje osobie uprawnionej do emerytury lub renty, jeżeli osoba ta została uznana za całkowicie niezdolną do pracy oraz do samodzielnej egzystencji albo ukończyła 75 lat.

- **dodatek dla sieroty zupełnej**  przysługuje osobie uprawnionej do renty rodzinnej, której oboje rodzice nie żyją.

- **pozostałe dodatki do emerytur i rent** , świadczenia pieniężne, ryczałt energetyczny przyznaje się z tytułu działalności kombatanckiej oraz osobom poszkodowanym w trakcie działań wojennych i represji okresu powojennego.

- **zasiłek macierzyński**  przysługuje osobie ubezpieczonej, która:

- jest matką albo ojcem dziecka,

- przysposobiła dziecko w przypadku objęcia opieką dziecka w wieku do ukończenia 7 roku życia, a w przypadku dziecka, wobec którego podjęto decyzję o odroczeniu obowiązku szkolnego - do ukończenia 10 roku życia,

- przyjęła dziecko w wieku do 7 roku życia na wychowanie, a w przypadku dziecka, wobec którego podjęto decyzję o odroczeniu obowiązku szkolnego - do 10 roku życia, jeżeli w tym czasie został złożony wniosek o przysposobienie,

- przyjęła dziecko w wieku do 7 roku życia na wychowanie w ramach rodziny zastępczej, z wyjątkiem rodziny zastępczej zawodowej, a w przypadku dziecka, wobec którego podjęto decyzję o odroczeniu obowiązku szkolnego - do 10 roku życia.

Zasiłek macierzyński od 1 stycznia 2016 r. jest świadczeniem z ubezpieczenia emerytalno-rentowego.

- **zasiłek pogrzebowy**  przysługuje osobie, która poniosła koszty pogrzebu po śmierci ubezpieczonego (nie wyłączając osoby podlegającej tylko ubezpieczeniu wypadkowemu, chorobowemu i macierzyńskiemu), uprawnionego do emerytury lub renty z ubezpieczenia, członka rodziny ubezpieczonego, emeryta lub rencisty, a także osoby, która w dniu śmierci nie miała ustalonego prawa do emerytury lub renty z ubezpieczenia, lecz spełniała warunki do jej przyznania i pobierania.

**Kwota wypłat świadczeń emerytalno-rentowych prezentowana jest łącznie z:**

- zaliczką na podatek dochodowy oraz składką na ubezpieczenie zdrowotne ,

- dodatkami pielęgnacyjnymi, dla sierot zupełnych, za tajne nauczanie, z tytułu pracy przymusowej po 1 września 1939 r., a także obejmuje wypłaty wyrównawcze za okresy wsteczne,

- wypłatami dokonywanymi w związku z zatrudnieniem poza rolnictwem, czynną służbą wojskową i działalnością kombatancką na podstawie art. 25 ust. 2a ustawy o ubezpieczeniu społecznym rolników,

- jednorazowymi świadczeniami pieniężnymi.

Kwota nie obejmuje należnych świadczeń z innych systemów ubezpieczeniowych, wypłacanych w tzw. zbiegu z emeryturą lub rentą rolną.

### III. Dział Świadczenia finansowane z budżetu państwa

zawiera informacje dotyczące świadczeń finansowanych z budżetu państwa zleconych do wypłaty KRUS, tj.:

- świadczeń pieniężnych dla inwalidów wojennych, wojskowych i osób represjonowanych,

- zasiłków pogrzebowych wypłaconych po osobach pobierających wyżej wymienione świadczenia i po członkach ich rodzin,

- dodatków kombatanckich,

- dodatków pieniężnych dla inwalidów wojennych,

- ryczałtów energetycznych,

- świadczeń pieniężnych dla żołnierzy zastępczej służby wojskowej,

- świadczeń pieniężnych dla osób deportowanych do pracy przymusowej,

- dodatków kompensacyjnych,

- świadczeń pieniężnych dla cywilnych niewidomych ofiar działań wojennych,

- dodatków dla weterana poszkodowanego,

- rodzicielskich świadczeń uzupełniających,

- rent socjalnych,

- świadczeń uzupełniających dla osób niezdolnych do samodzielnej egzystencji,

- świadczeń wyrównawczych dla działaczy opozycji antykomunistycznej oraz osób represjonowanych z powodów politycznych.

#### IV. Dział Fundusz Składowy Ubezpieczenia Społecznego Rolników

zawiera informacje dotyczące świadczeń pieniężnych z ubezpieczenia wypadkowego, chorobowego i macierzyńskiego tj.:

- **zasiłek chorobowy** przysługujący ubezpieczonemu (rolnikowi, domownikowi), który wskutek choroby jest niezdolny do pracy nieprzerwanie co najmniej przez 30 dni, nie dłużej jednak niż przez 180 dni. Jeżeli po wyczerpaniu 180-dniowego okresu zasiłkowego ubezpieczony jest nadal niezdolny do pracy, a w wyniku dalszego leczenia i rehabilitacji rokuje odzyskanie zdolności do pracy, okres zasiłkowy przedłuża się na czas niezbędny do jej przywrócenia, nie dłużej niż o dalsze 360 dni.
- **jednorazowe odszkodowanie** przysługujące ubezpieczonemu (rolnikowi, domownikowi, pomocnikowi rolnika), który doznał stałego lub długotrwałego uszczerbku na zdrowiu wskutek wypadku przy pracy rolniczej lub rolniczej choroby zawodowej oraz członkom rodziny ubezpieczonego, który zmarł wskutek wypadku przy pracy rolniczej lub rolniczej choroby zawodowej.

Za wypadek przy pracy rolniczej uważa się nagłe zdarzenie wywołane przyczyną zewnętrzną, które nastąpiło podczas wykonywania czynności związanych z prowadzeniem działalności rolniczej albo pozostających w związku z wykonywaniem tych czynności: na terenie gospodarstwa rolnego, które ubezpieczony prowadzi lub w którym stale pracuje, albo na terenie gospodarstwa domowego bezpośrednio związanego z tym gospodarstwem rolnym lub w drodze ubezpieczonego z mieszkania do gospodarstwa rolnego, albo w drodze powrotnej lub podczas wykonywania poza terenem gospodarstwa rolnego zwykłych czynności związanych z prowadzeniem działalności rolniczej lub w związku z wykonywaniem tych czynności lub w drodze do miejsca wykonywania czynności poza terenem gospodarstwa rolnego związanych z prowadzeniem działalności rolniczej, albo w drodze powrotnej.

W przypadku pomocnika rolnika za wypadek przy pracy rolniczej uznaje się nagłe zdarzenie wywołane przyczyną zewnętrzną, która nastąpiła podczas wykonywania przez pomocnika rolnika czynności określonych w umowie o pomocy przy zbiorach.

Jednorazowe odszkodowanie dla ubezpieczonego z tytułu wypadku przy pracy rolniczej lub rolniczej choroby zawodowej ustala się w wysokości proporcjonalnej do określonego procentowo stałego lub długotrwałego uszczerbku na zdrowiu.

#### V. Dział Ubezpieczenie Społeczne Rolników

zawiera informacje dotyczące:

- **liczby płatników składek** – tj. osób opłacających składki, za co najmniej jednego ubezpieczonego w gospodarstwie rolnym/dziale specjalnym produkcji rolnej lub za ubezpieczonego pobierającego rentę strukturalną lub na koncie, których, za co najmniej jedną osobę składka jest finansowana z dotacji budżetu państwa z tytułu sprawowania osobistej opieki nad dzieckiem oraz podmiotów – wójtów, burmistrzów, prezydentów miast opłacających składki na ubezpieczenie za osoby sprawujące opiekę nad osobami niepełnosprawnymi oraz liczbę osób lub podmiotów nie będących aktualnie płatnikiem czynnym, ale posiadających zadłużenie z tytułu nieopłaconych składek na ubezpieczenie,

Renty strukturalne są przyznane i wypłacane przez Agencję Restrukturyzacji i Modernizacji Rolnictwa zgodnie z ustawą z dnia 28 listopada 2003 r. o wspieraniu rozwoju obszarów wiejskich ze środków pochodzących z Sekcji Gwarancji Europejskiego Funduszu Orientacji i Gwarancji Rolnej.

- **liczby ubezpieczonych**, tj. rolników / współmałżonków i pracujących z nimi domowników, pomocników rolnika, osób ubezpieczonych na wniosek z tytułu przyznania świadczenia pielęgnacyjnego lub specjalnego zasiłku opiekuńczego albo zasiłku dla opiekuna, a także osób będących członkami rodziny (rolnika lub domownika) sprawujących opiekę nad dzieckiem, objętych ubezpieczeniem społecznym rolników, zgodnie z zasadami określonymi w ustawie z dnia 20 grudnia 1990 r. o ubezpieczeniu społecznym rolników.

**W ubezpieczeniu społecznym rolników występują dwa rodzaje ubezpieczeń:**

- **ubezpieczenie wypadkowe, chorobowe i macierzyńskie,**
- **ubezpieczenie emerytalno-rentowe.**

W ramach każdego z tych ubezpieczeń występuje ubezpieczenie z mocy ustawy (obowiązkowe) i ubezpieczenie na wniosek (dobrowolne).

**Z mocy ustawy (obowiązkowo) obydwojma rodzajami ubezpieczenia obejmowany jest:**

- **rolnik**, tj.: pełnoletnia osoba fizyczna zamieszkująca i prowadząca na terytorium Rzeczypospolitej Polskiej osobiście i na własny rachunek działalność rolniczą w pozostającym w jej posiadaniu gospodarstwie rolnym, o powierzchni powyżej 1 ha przeliczeniowego użytków rolnych (w tym również w ramach grupy producentów rolnych) lub dział specjalny produkcji rolnej, którego rozmiar i rodzaj określa załącznik do ustawy o ubezpieczeniu społecznym rolników, a także osoba, która przeznaczyła grunty prowadzonego przez siebie gospodarstwa do zalesienia,
- **małżonek rolnika**, jeśli pracuje w gospodarstwie rolnym lub w gospodarstwie domowym bezpośrednio związanym z tym gospodarstwem rolnym,
- **domownik**, tj.: osoba bliska rolnikowi, która ukończyła 16 lat, pozostaje z rolnikiem we wspólnym gospodarstwie domowym lub zamieszkuje na terenie jego gospodarstwa albo w bliskim sąsiedztwie, stale pracuje w tym gospodarstwie rolnym i nie jest związana z rolnikiem stosunkiem pracy, jeżeli osoby te nie podlegają innemu ubezpieczeniu społecznemu i nie mają ustalonego prawa do emerytury lub renty albo nie mają ustalonego prawa do świadczeń z ubezpieczeń społecznych.

Zgodnie z brzmieniem art. 5a ustawy o ubezpieczeniu społecznym rolników, rolnik lub domownik, który rozpoczyna prowadzenie pozarolniczej działalności gospodarczej lub rozpoczyna współpracę przy prowadzeniu tej działalności, może nadal podlegać ubezpieczeniu społecznemu rolników, jeśli:

- 1) podlegał temu ubezpieczeniu w pełnym zakresie z mocy ustawy nieprzerwanie przez co najmniej 3 lata i nadal prowadzi działalność rolniczą, lub stale pracuje w gospodarstwie rolnym obejmującym obszar użytków rolnych powyżej 1 ha przeliczeniowego lub w dziale specjalnym w rozumieniu ustawy o ubezpieczeniu społecznym rolników;
- 2) złożył w KRUS oświadczenie o kontynuowaniu tego ubezpieczenia w terminie 14 dni od rozpoczęcia wykonywania pozarolniczej działalności gospodarczej lub rozpoczęcia współpracy przy jej prowadzeniu. Niezachowanie terminu na złożenie oświadczenia jest równoznaczne z ustaniem ubezpieczenia od dnia rozpoczęcia wykonywania pozarolniczej działalności gospodarczej lub współpracy przy jej prowadzeniu;
- 3) nie jest pracownikiem i nie pozostaje w stosunku służbowym;
- 4) nie ma ustalonego prawa do emerytury lub renty albo do świadczeń z ubezpieczeń społecznych.

Ponadto, osoby te do dnia 31 maja każdego roku podatkowego, mają ustawowy obowiązek złożenia w Kasie zaświadczenia albo oświadczenia o nieprzekroczeniu kwoty należnego podatku dochodowego za poprzedni rok podatkowy od przychodów z pozarolniczej działalności gospodarczej. Obowiązująca za miniony rok „roczna kwota graniczna” tego podatku, ogłaszana jest przez ministra właściwego do spraw rozwoju wsi w Dzienniku Urzędowym Rzeczypospolitej Polskiej „Monitor Polski”.

Zgodnie z art. 5b ustawy o ubezpieczeniu społecznym rolników, rolnicy i domownicy podlegają ubezpieczeniu społecznemu rolników pomimo objęcia ich ubezpieczeniem społecznym w ZUS z tytułu wykonywania umowy agencyjnej, umowy zlecenia lub innej umowy o świadczenie usług, do których stosuje się przepisy dotyczące zlecenia oraz pełnienia funkcji w radzie nadzorczej, jeżeli spełniają określone warunki, tj.:

- 1) podlegali ubezpieczeniu społecznemu rolników w pełnym zakresie z mocy ustawy bezpośrednio przed dniem rozpoczęcia wykonywania wymienionych umów lub pełnienia funkcji w radzie nadzorczej,
- 2) nie przekroczyli w rozliczeniu miesięcznym kwoty przychodu (limitu przychodu) osiąganego z tych tytułów, odpowiadającemu minimalnemu wynagrodzeniu za pracę, obowiązującego za dany okres.

Zgodnie z art. 5c ustawy o ubezpieczeniu społecznym rolników, rolnik lub domownik nadal podlega ubezpieczeniu społecznemu rolników w pełnym zakresie mimo, że został objęty ubezpieczeniem społecznym w ZUS tytułu.:

- 1) pobierania świadczenia integracyjnego, pobierania stypendium w okresie odbywania szkolenia, stażu lub przygotowania zawodowego dorosłych oraz pobierania stypendium w okresie odbywania studiów podyplomowych,
- 2) pełnienia czynnej służby wojskowej jako żołnierz niezawodowy lub odbywania służby zastępczej.

Osoby, które spełniają warunki do jednoczesnego podlegania ubezpieczeniu społecznemu rolników i ubezpieczeniom emerytalnemu i rentowemu w ZUS z tytułów wymienionych w art. 5b i 5c, mają możliwość odstąpienia od ubezpieczenia społecznego rolników po złożeniu oświadczenia w tej sprawie, nie wcześniej jednak niż od dnia, w którym takie oświadczenie zostało złożone w Kasie.

Ubezpieczeniu wypadkowemu, chorobowemu i macierzyńskiemu z mocy ustawy w zakresie ograniczonym do jednorazowego odszkodowania z tytułu stałego lub długotrwałego uszczerbku na zdrowiu albo śmierci wskutek wypadku przy pracy rolniczej lub rolniczej choroby zawodowej podlega pomocnik rolnika, czyli pełnoletnia osoba świadcząca odpłatnie pomoc rolnikowi przy zbiorach chmielu, owoców warzyw, tytoniu, ziół i roślin zielarskich na podstawie umowy o pomocy przy zbiorach.

#### **Z mocy ustawy (obowiązkowo) wyłącznie ubezpieczeniem emerytalno-rentowym obejmuje się:**

- osoby pobierające rentę strukturalną współfinansowaną ze środków pochodzących z Sekcji Gwarancji Europejskiego Funduszu Orientacji i Gwarancji Rolnej lub ze środków pochodzących z Europejskiego Funduszu Rolnego na rzecz Rozwoju Obszarów Wiejskich do czasu przyznania prawa do emerytury z rolniczego ubezpieczenia społecznego,
- małżonka osoby, o której mowa wyżej, jeżeli renta strukturalna współfinansowana ze środków pochodzących z Sekcji Gwarancji Europejskiego Funduszu Orientacji i Gwarancji Rolnej lub ze środków pochodzących z Europejskiego Funduszu Rolnego na rzecz Rozwoju Obszarów Wiejskich wypłacana jest ze zwiększeniem na tego małżonka.

#### **Dobrowolnie na wniosek obydwoma rodzajami ubezpieczenia obejmowane są osoby, które:**

- nie spełniają warunków do podlegania obowiązkowemu ubezpieczeniu, a dla których działalność rolnicza stanowi stałe źródło utrzymania, w tym w szczególności rolnicy prowadzący działalność rolniczą w gospodarstwie o powierzchni nieprzekraczającej 1 ha przeliczeniowego i pracujący w tym gospodarstwie ich małżonkowie i domownicy,
- będąc rolnikiem przekazały grunty prowadzonego przez siebie gospodarstwa do zalesienia, jeżeli nie podlegają innemu ubezpieczeniu społecznemu i nie mają ustalonego prawa do emerytury lub renty lub prawa do świadczeń z ubezpieczeń społecznych.

**Dobrowolnie na wniosek ubezpieczeniem wypadkowym, chorobowym i macierzyńskim** wyłącznie w zakresie ograniczonym do jednorazowego odszkodowania z tytułu stałego lub długotrwałego uszczerbku na zdrowiu albo śmierci wskutek wypadku przy pracy rolniczej lub rolniczej choroby zawodowej obejmowane są osoby prowadzące działalność rolniczą, a podlegające innemu ubezpieczeniu społecznemu lub mające ustalone prawo do emerytury lub renty (z wyłączeniem emerytów i rencistów, którzy mają orzeczoną niezdolność do samodzielnej egzystencji).

#### **Dobrowolnie ubezpieczeniem wyłącznie emerytalno-rentowym obejmowane są osoby, które:**

- podlegały ubezpieczeniu społecznemu rolników jako rolnik i zaprzestały prowadzenia działalności rolniczej, nie nabywając prawa do emerytury lub renty z ubezpieczenia, jeżeli podlegały ubezpieczeniu emerytalno-rentowemu przez okres co najmniej 12 lat i 6 miesięcy po dniu 1 stycznia 1991 r.,
- pobierają rentę rolniczą z tytułu niezdolności do pracy jako rentę okresową,



- prowadziły gospodarstwo rolne lub w nim pracowały i z tego tytułu podlegały ubezpieczeniu społecznemu rolników, a następnie zaprzestały wykonywania działalności rolniczej lub pracy w gospodarstwie rolnym w związku z nabyciem prawa do świadczenia pielęgnacyjnego lub specjalnego zasiłku opiekuńczego albo zasiłku dla opiekuna do uzyskania 25-letniego okresu ubezpieczenia emerytalno-rentowego.

Osoby te mogą zdecydować czy chcą podlegać ubezpieczeniom w KRUS czy w ZUS. W przypadku dokonania wyboru dotyczącego podlegania ubezpieczeniu emerytalno-rentowemu w KRUS osoby te powinny, w ciągu 30 dni od wydania decyzji przyznającej odpowiedni zasiłek lub świadczenie, złożyć w dotychczasowej jednostce organizacyjnej KRUS wniosek o objęcie tym ubezpieczeniem,

- pobierają rodzicielskie świadczenie uzupełniające, o którym mowa w ustawie z dnia 31 stycznia 2019 r. o rodzicielskim świadczeniu uzupełniającym – do uzyskania 25-letniego okresu ubezpieczenia emerytalno – rentowego.

W okresie sprawowania osobistej opieki nad dzieckiem własnym, swojego małżonka, lub dzieckiem przysposobionym jest możliwość finansowania z budżetu państwa składek na ubezpieczenie emerytalno-rentowe przez okres do 3 lat, nie dłużej jednak niż do ukończenia przez dziecko 5 roku życia, a w przypadku sprawowania opieki nad dzieckiem niepełnosprawnym przez okres 6 lat, nie dłużej jednak niż do ukończenia przez dziecko 18 roku życia, pod warunkiem złożenia wniosku w tej sprawie i spełnianiu warunków określonych w ustawie o ubezpieczeniu społecznym rolników za:

- rolnika i domownika podlegającego ubezpieczeniu emerytalno-rentowemu z mocy ustawy (czyli obowiązkowo) albo na wniosek (czyli dobrowolnie),

- rolnika i domownika, który nie podlega ubezpieczeniu społecznemu rolników,

- osobę będącą członkiem rodziny rolnika lub domownika, która nie spełnia warunków do podlegania ubezpieczeniu społecznemu rolników.

• **przypisu, wpływów należności z tytułu składek oraz wskaźnika ściągłości:**

- przypis należności z tytułu składek obejmuje składki, należne od składek odsetki za zwłokę i koszty upomnienia,

- wpływy należności z tytułu składek obejmują opłacone składki, odsetki za zwłokę, koszty upomnienia, przeniesienia nadpłat przedawnionych na różne dochody, uznanie wypłat, zwrot świadczeń nienależnie pobranych, którymi pokryto należności.

Przypis i wpływy należności z tytułu składek na ubezpieczenie społeczne ogółem jest to odpowiednio suma przypisanych i opłaconych należności na ubezpieczenie wypadkowe, chorobowe i macierzyńskie (Fundusz Składowy) oraz na ubezpieczenie emerytalno-rentowe (Fundusz Emerytalno-Rentowy),

Wskaźnik ściągłości jest to stosunek procentowy wpływów należności ogółem do przypisu należności ogółem.

• **liczby wydanych decyzji o podleganiu i ustaniu ubezpieczenia społecznego rolników.**

## VI. Dział Ubezpieczenie Zdrowotne

zawiera dane statystyczne dotyczące realizowanych przez KRUS zadań na podstawie ustawy z dnia 27 sierpnia 2004 r. o świadczeniach opieki zdrowotnej finansowanych ze środków publicznych.

Ubezpieczeniu zdrowotnemu podlegają:

- osoby spełniające warunki do objęcia ubezpieczeniem społecznym rolników, które są rolnikami, małżonkami lub domownikami w rozumieniu przepisów ustawy o ubezpieczeniu społecznym rolników,
- pomocnicy rolnika w rozumieniu przepisów ustawy o ubezpieczeniu społecznym rolników,
- rolnicy i ich domownicy, którzy nie podlegają ubezpieczeniu społecznemu rolników z mocy ustawy o ubezpieczeniu społecznym rolników, niepodlegający ubezpieczeniu zdrowotnemu z innego tytułu;
- członkowie rodzin wyżej wymienionych rolników i domowników, którzy nie podlegają ubezpieczeniu zdrowotnemu z innego tytułu i zostali zgłoszeni do ubezpieczenia zdrowotnego w KRUS.

Składki na ubezpieczenie zdrowotne za rolników objętych tym ubezpieczeniem, którzy prowadzą działalność rolniczą na gruntach rolnych poniżej 6 ha przeliczeniowych oraz za ich domowników, finansowane są przez budżet państwa. Natomiast rolnicy prowadzący gospodarstwo rolne o powierzchni 6 i więcej hektarów przeliczeniowych użytków rolnych składkę na ubezpieczenie zdrowotne za siebie, małżonków i domowników podlegających temu ubezpieczeniu, opłacają indywidualnie w wysokości 1 zł miesięcznie od każdego pełnego hektara przeliczeniowego użytków rolnych. Również indywidualnie opłacana jest składka przez rolników, prowadzących działalność rolniczą w ramach działów specjalnych w rozumieniu przepisów ustawy o ubezpieczeniu społecznym rolników (niezależnie czy działalność ta prowadzona jest wyłącznie w samoistnym dziale specjalnym, czy też dodatkowo na użytkach rolnych).

Rolnik prowadzący dział specjalny produkcji rolnej opłaca składki zdrowotne na swoje ubezpieczenie od deklarowanej podstawy wymiaru składki odpowiadającej:

- dochodowi ustalonemu dla opodatkowania podatkiem dochodowym od osób fizycznych, w kwocie nie niższej jednak niż kwota odpowiadająca wysokości minimalnego wynagrodzenia bądź,

- minimalnemu wynagrodzeniu w przypadku prowadzenia działalności niepodlegającej opodatkowaniu podatkiem dochodowym od osób fizycznych.

Składka na ubezpieczenie zdrowotne za domowników opłacana jest w zależności od zakresu prowadzonej przez rolnika działalności rolniczej:

- w przypadku prowadzenia działów specjalnych łącznie z gospodarstwem rolnym o powierzchni użytków rolnych 6 i więcej hektarów przeliczeniowych rolnik opłaca składkę na ubezpieczenie zdrowotne od użytków rolnych (1 zł za 1 hektar przeliczeniowy),

- w przypadku prowadzenia wyłącznie działów specjalnych rolnik opłaca składkę na ubezpieczenie zdrowotne w wysokości 9 % podstawy wymiaru, który stanowi kwota 33,4% przeciętnego miesięcznego wynagrodzenia w sektorze przedsiębiorstw w czwartym kwartale roku poprzedniego włącznie z wypłatami z zysku,
- w przypadku prowadzenia działów specjalnych łącznie z gospodarstwem rolnym o powierzchni użytków rolnych poniżej 6 ha przeliczeniowych składka na ubezpieczenie zdrowotne opłacana jest z budżetu państwa.

Składka na ubezpieczenie zdrowotne za pomocników rolnika wynosi 9 % podstawy wymiaru, który stanowi 33,4 % przeciętnego miesięcznego wynagrodzenia w sektorze przedsiębiorstw w czwartym kwartale roku poprzedniego, włącznie z wypłatami z zysku.

Składka na ubezpieczenie zdrowotne jest miesięczna i niepodzielna. Opłacana jest tylko z jednego tytułu, np.:

- rolnicy i domownicy prowadzący pozarolniczą działalność gospodarczą i jednocześnie podlegający ubezpieczeniu społecznemu rolników, ubezpieczeniu zdrowotnemu podlegają wyłącznie z tytułu wykonywanej działalności rolniczej i z tego tytułu opłacana jest składka na to ubezpieczenie;
- rolnicy, prowadzący działalność rolniczą w ramach działów specjalnych produkcji rolnej i prowadzący jednocześnie działalność rolniczą na gruntach, opłacają na swoje ubezpieczenie wyłącznie składki zdrowotne z tytułu prowadzenia działów specjalnych, natomiast za domowników w gospodarstwach rolnych o powierzchni 6 i więcej hektarów przeliczeniowych wyłącznie z gruntów.

W przypadku rolników lub domowników, którzy, podlegając ubezpieczeniu społecznemu rolników w pełnym zakresie z mocy ustawy, zostali objęci innym ubezpieczeniem społecznym z tytułu wykonywania umowy zlecenia lub powołania do rady nadzorczej, składka zdrowotna jest opłacana z każdego należnego tytułu, z wyjątkiem składek finansowanych z budżetu państwa. Wówczas składka ta nie jest opłacana przez KRUS.

Składka zdrowotna za osoby posiadające prawo do świadczeń dla inwalidów wojennych, wojskowych i osób represjonowanych, nie opodatkowanych oraz za osoby, które utraciły wzrok w wyniku działań wojennych w latach 1939-1945 lub eksplozji niewypalów i niewybuchów pozostałych po tych działaniach, otrzymujących dochody z tytułu emerytury lub renty zwolnione z podatku dochodowego od osób fizycznych na podstawie odrębnych przepisów są finansowane z budżetu państwa.

Składka zdrowotna za emerytów i rencistów wynosi 9% podstawy wymiaru, z czego ubezpieczony finansuje składkę w wysokości 1,25% podstawy z kwoty netto emerytury lub renty (z wyłączeniem dodatków, świadczeń pieniężnych i ryczałtu energetycznego oraz do deputatu węglowego). Natomiast składka pomniejszająca zaliczkę na podatek dochodowy stanowi 7,75% podstawy.

## OBJAŚNIENIA ZNAKÓW UMOWNYCH

Symbol	Opis
Kreska (-)	zjawisko nie wystąpiło
Zero (0)	zjawisko istniało w wielkości mniejszej od 0,5
Zero (0,0)	zjawisko istniało w wielkości mniejszej od 0,05
Kropka (.)	brak informacji albo brak informacji wiarygodnych
Znak (x)	wypełnienie pozycji jest niemożliwe lub niecelowe
„w tym”	oznacza, że nie podaje się wszystkich składników sumy
”z tego”	oznacza, że podaje się wszystkie składniki sumy

## OBJAŚNIENIA SKRÓTÓW

Skrót	Znaczenie
KRUS	Kasa Rolniczego Ubezpieczenia Społecznego
ZUS	Zakład Ubezpieczeń Społecznych
Fundusz Składkowy	Fundusz Składkowy Ubezpieczenia Społecznego Rolników
MON	Ministerstwo Obrony Narodowej
MSWiA	Zakład Emerytalno-Rentowy Ministerstwa Spraw Wewnętrznych i Administracji
MS	Ministerstwo Sprawiedliwości
NFZ	Narodowy Fundusz Zdrowia
FER	Fundusz Emerytalno-Rentowy
UE	Unia Europejska
EFTA	Europejskie Stowarzyszenie Wolnego Handlu
zł	złoty

## I. EMERYTURY I RENTY REALIZOWANE PRZEZ KRUS

**TABLICA 1. EMERYTURY I RENTY**

Wyszczególnienie	2021 rok		2022 rok					
	IV kwartał	Rok	III kwartał	IV kwartał	Rok	porównanie (wzrost/spadek)		
						IV kwartału 2022 r. z III kwartałem 2022 r.	IV kwartału 2022 r. z IV kwartałem 2021 r.	Roku 2022 z rokiem 2021
<b>OGÓLEM</b>								
Przeciętna miesięczna liczba świadczeniobiorców	1 020 809	1 036 621	990 883	985 837	994 511	-0,5%	-3,4%	-4,1%
w tym świadczenia zbiegowe pracownicze	43 260	46 078	37 260	35 785	38 145	-4,0%	-17,3%	-17,2%
Kwota wypłat w zł	4 399 271 031,97	17 773 989 770,47	4 521 333 313,67	4 488 887 662,68	17 907 399 574,95	-0,7%	2,0%	0,8%
w tym świadczenia zbiegowe pracownicze	205 802 524,01	869 723 466,38	190 286 379,17	182 900 451,70	769 534 837,57	-3,9%	-11,1%	-11,5%
Przeciętne świadczenie w zł	1 436,53	1 428,84	1 520,98	1 517,79	1 500,52	-0,2%	5,7%	5,0%
<b>EMERYTURY</b>								
Przeciętna miesięczna liczba świadczeniobiorców	797 948	811 029	771 457	769 474	775 046	-0,3%	-3,6%	-4,4%
Kwota wypłat w zł	3 454 299 431,27	13 978 505 437,35	3 548 039 855,67	3 519 790 090,71	14 021 440 545,66	-0,8%	1,9%	0,3%
Przeciętne świadczenie w zł	1 442,99	1 436,29	1 533,05	1 524,76	1 507,59	-0,5%	5,7%	5,0%
<b>RENTY Z TYTUŁU NIEZDOLNOŚCI DO PRACY</b>								
Przeciętna miesięczna liczba świadczeniobiorców	181 836	183 887	178 014	175 765	178 073	-1,3%	-3,3%	-3,2%
w tym renty z tytułu niezdolności do pracy wypadkowe	12 142	12 243	11 953	11 773	11 946	-1,5%	-3,0%	-2,4%
Kwota wypłat w zł	711 817 549,08	2 866 539 339,75	727 067 549,11	722 353 352,06	2 905 727 265,83	-0,6%	1,5%	1,4%
w tym renty z tytułu niezdolności do pracy wypadkowe	52 385 627,02	209 216 878,93	53 422 568,03	53 162 784,23	213 220 831,31	-0,5%	1,5%	1,9%
Przeciętne świadczenie w zł	1 304,87	1 299,05	1 361,44	1 369,92	1 359,81	0,6%	5,0%	4,7%
<b>RENTY RODZINNE</b>								
Przeciętna miesięczna liczba świadczeniobiorców	41 026	41 704	41 411	40 597	41 392	-2,0%	-1,0%	-0,7%
Kwota wypłat w zł	233 131 491,77	928 847 566,37	246 204 931,39	246 723 242,41	980 145 744,68	0,2%	5,8%	5,5%
Przeciętne świadczenie w zł	1 894,19	1 856,03	1 981,78	2 025,78	1 973,29	2,2%	6,9%	6,3%
<b>ŚWIADCZENIA PIENIĘŻNE DLA CYWILNYCH NIEWIDOMYCH OFIAR DZIAŁAŃ WOJENNYCH</b>								
Kwota wypłat w zł	22 559,85	97 427,00	20 977,50	20 977,50	86 018,78	0,0%	-7,0%	-11,7%

## I. EMERYTURY I RENTY REALIZOWANE PRZEZ KRUS

**TABLICA 2. ZWIĘKSZENIA DO EMERYTUR I RENT FINANSOWANE Z FUNDUSZU EMERYTALNO-RENTOWEGO, WYPŁACANE PRZY ŚWIADCZENIACH PRACOWNICZYCH**

Wyszczególnienie	2021 rok		2022 rok					
	IV kwartał	Rok	III kwartał	IV kwartał	Rok	porównanie (wzrost/spadek)		
						IV kwartału 2022 r. z III kwartałem 2022 r.	IV kwartału 2022 r. z IV kwartałem 2021 r.	Roku 2022 z rokiem 2021
<b>OGÓŁEM</b>								
Przeciętna miesięczna liczba osób	634 045	635 167	626 538	626 966	627 575	0,1%	-1,1%	-1,2%
Kwota wypłat w zł	189 386 942,59	747 319 391,30	199 091 404,22	196 832 374,36	786 529 250,76	-1,1%	3,9%	5,2%
<b>EMERYTURY</b>								
Przeciętna miesięczna liczba osób	511 062	511 289	506 592	508 048	507 297	0,3%	-0,6%	-0,8%
Kwota wypłat w zł	168 133 229,03	663 103 242,24	177 502 000,04	176 481 541,06	701 373 044,61	-0,6%	5,0%	5,8%
<b>RENTY Z TYTUŁU NIEZDOLNOŚCI DO PRACY</b>								
Przeciętna miesięczna liczba osób	10 448	10 713	9 563	9 383	9 744	-1,9%	-10,2%	-9,0%
Kwota wypłat w zł	3 064 605,54	12 410 680,77	2 932 734,21	2 853 276,92	11 870 639,85	-2,7%	-6,9%	-4,4%
<b>RENTY RODZINNE</b>								
Przeciętna miesięczna liczba osób	112 534	113 164	110 382	109 536	110 534	-0,8%	-2,7%	-2,3%
Kwota wypłat w zł	18 189 108,02	71 805 468,29	18 656 669,97	17 497 556,38	73 285 566,30	-6,2%	-3,8%	2,1%

**TABLICA 3. WNIOSKI O PRYZNANIE EMERYTUR I RENT WEDŁUG RODZAJÓW ŚWIADCZEŃ**

Wyszczególnienie	Wnioski pozostałe z poprzedniego okresu	Zarejestrowane wnioski	Załatwione wnioski		Wnioski pozostałe do załatwienia w następnym okresie
			Razem	w tym po terminie ustawowym	
<b>OGÓŁEM</b>	<b>17 395</b>	<b>18 142</b>	<b>20 067</b>	<b>2</b>	<b>15 470</b>
Emerytury razem	1 864	5 673	6 063	1	1 474
w tym wcześniejsze	-	1	1	-	-
Renty razem, z tego:	15 531	12 469	14 004	1	13 996
Renty z tytułu niezdolności do pracy	15 248	11 393	12 927	1	13 714
w tym renty z tytułu niezdolności do pracy wypadkowe	657	487	562	-	582
Renty rodzinne	283	1 076	1 077	-	282
Emerytury i renty z art. 9 ustawy z dnia 24 lutego 1990 r.	-	-	-	-	-

## I. EMERYTURY I RENTY REALIZOWANE PRZEZ KRUS

**TABLICA 4. DECYZJE I POSTĘPOWANIA UMORZONE W SPRAWACH O EMERYTURY I RENTY WEDŁUG RODZAJÓW ŚWIADCZEŃ**

Wyszczególnienie	Liczba wydanych decyzji i postępowań umorzonych	Liczba wydanych decyzji				Postępowania umorzone
		Ogółem	przyznających świadczenia	odmownych	udział odmownych decyzji do ogółem wydanych decyzji	
		<b>ROK 2022</b>				
<b>OGÓŁEM</b>	<b>83 489</b>	<b>82 354</b>	<b>75 032</b>	<b>7 322</b>	<b>8,9%</b>	<b>1 135</b>
Emerytury razem	26 317	26 022	24 029	1 993	7,7%	295
w tym wcześniejsze	16	16	14	2	12,5%	-
Renty razem, z tego:	57 172	56 332	51 003	5 329	9,5%	840
Renty z tytułu niezdolności do pracy razem	52 656	51 912	46 842	5 070	9,8%	744
w tym renty z tytułu niezdolności do pracy wypadkowe	2 406	2 372	1 958	414	17,5%	34
Renty rodzinne	4 516	4 420	4 161	259	5,9%	96
Emerytury i renty z art. 9 ustawy z dnia 24 lutego 1990 r.	-	-	-	-	-	-

**TABLICA 5. DECYZJE I POSTĘPOWANIA UMORZONE W SPRAWACH O EMERYTURY I RENTY WEDŁUG WOJEWÓDZTW**

Wyszczególnienie	Liczba wydanych decyzji i postępowań umorzonych	Liczba wydanych decyzji				Postępowania umorzone
		Ogółem	przyznających świadczenia	odmownych	udział odmownych decyzji do ogółem wydanych decyzji	
		<b>ROK 2022</b>				
<b>OGÓŁEM</b>	<b>83 489</b>	<b>82 354</b>	<b>75 032</b>	<b>7 322</b>	<b>8,9%</b>	<b>1 135</b>
dolnośląskie	2 595	2 574	2 329	245	9,5%	21
kujawsko-pomorskie	5 290	5 236	4 877	359	6,9%	54
lubelskie	9 822	9 692	8 538	1 154	11,9%	130
lubuskie	1 122	1 106	1 055	51	4,6%	16
łódzkie	5 818	5 785	5 235	550	9,5%	33
małopolskie	9 617	9 511	8 827	684	7,2%	106
mazowieckie	12 175	12 049	10 936	1 113	9,2%	126
opolskie	1 190	1 180	1 036	144	12,2%	10
podkarpackie	5 406	5 256	4 803	453	8,6%	150
podlaskie	5 831	5 740	5 119	621	10,8%	91
pomorskie	3 119	3 074	2 848	226	7,4%	45
śląskie	2 427	2 408	2 226	182	7,6%	19
świętokrzyskie	4 832	4 667	4 116	551	11,8%	165
warmińsko-mazurskie	2 930	2 871	2 570	301	10,5%	59
wielkopolskie	9 643	9 565	9 028	537	5,6%	78
zachodniopomorskie	1 672	1 640	1 489	151	9,2%	32

## I. EMERYTURY I RENTY REALIZOWANE PRZEZ KRUS

**TABLICA 6. ODWOŁANIA OD DECYZJI PREZESA KRUS**

Odwołania	Pozostałe z poprzedniego okresu	Zarejestrowane w okresie sprawozdawczym	Załatwione przez wydanie decyzji uwzględniającej roszczenie	Przekazane do sądu	Załatwione w inny sposób	Pozostałe na następny okres
	<b>ROK 2022</b>					
<b>OGÓŁEM, dotyczące:</b>	<b>178</b>	<b>5 252</b>	<b>484</b>	<b>4 710</b>	<b>97</b>	<b>139</b>
świadceń z tytułu wypadku, choroby i macierzyństwa	22	660	50	592	26	14
emerytur	30	1 505	100	1 384	18	33
rent	70	1 580	136	1 445	17	52
zasiłków macierzyńskich	1	12	1	12	-	-
niewydania decyzji w ciągu dwóch miesięcy	-	-	-	-	-	-
ubezpieczenia i opłacania składek na ubezpieczenie	18	511	89	402	11	27
pozostałych decyzji	37	984	108	875	25	13

**TABLICA 7. SPOSÓB ROZSTRZYGNIĘCIA ODWOŁAŃ OD DECYZJI PREZESA KRUS PRZEZ SĄDY I INSTANCJI**

Orzeczenia	Liczba wydanych przez sądy orzeczeń	z tego orzeczenia:			
		uwzględniające odwołanie	oddalające odwołanie	umarzające postępowanie	pozostałe orzeczenia
		<b>ROK 2022</b>			
<b>OGÓŁEM, dotyczące:</b>	<b>4 659</b>	<b>944</b>	<b>2 941</b>	<b>451</b>	<b>323</b>
w tym sprawy, w których kwestionowane są orzeczenia lekarza rzeczoznawcy lub komisji lekarskich KRUS	2 416	520	1 545	127	224
świadceń z tytułu wypadku, choroby i macierzyństwa	508	156	270	58	24
emerytur	1 252	202	850	148	52
rent	1 474	305	939	117	113
zasiłków macierzyńskich	10	1	7	1	1
niewydania decyzji w ciągu dwóch miesięcy	1	-	1	-	-
ubezpieczenia i opłacania składek na ubezpieczenie	355	65	205	54	31
pozostałych	1 059	215	669	73	102

## I. EMERYTURY I RENTY REALIZOWANE PRZEZ KRUS

**TABLICA 8. WNIOSKI O PRYZNANIE EMERYTUR I RENT ROLNICZYCH ROZPATRYWANE Z ZASTOSOWANIEM PRZEPISÓW WSPÓLNOTOWYCH UE**

Wyszczególnienie	Liczba wniosków pozostałych do załatwienia z poprzedniego okresu sprawozdawczego	Liczba wniosków które wpłynęły w okresie sprawozdawczym	Liczba wniosków przekazanych do instytucji zagranicznych	Liczba spraw załatwionych ogółem	Liczba spraw, w których trwa postępowanie międzynarodowe
	IV KWARTAŁ 2022 R.				
<b>OGÓŁEM</b>	<b>993</b>	<b>716</b>	<b>169</b>	<b>827</b>	<b>978</b>
Emerytury razem	355	312	71	378	346
w tym wcześniejsze	7	1	-	3	5
Renty razem, z tego:	638	404	98	449	632
Renty z tytułu niezdolności do pracy razem	556	342	82	381	548
w tym renty z tytułu niezdolności do pracy wypadkowe	11	10	2	10	13
Renty rodzinne	82	62	16	68	84

**TABLICA 9. DECYZJE W SPRAWACH WNIOSKÓW O PRYZNANIE EMERYTUR I RENT ROLNICZYCH Z ZASTOSOWANIEM PRZEPISÓW WSPÓLNOTOWYCH UE**

Wyszczególnienie	Liczba wydanych decyzji						
	Ogółem	w tym:				Decyzji tymczasowych	Decyzji odmownych
		Decyzji ostatecznych					
		Razem	Płatne pro rata temporis <sup>1)</sup>	Płatne na podstawie tylko polskich okresów ubezpieczenia			
<b>IV KWARTAŁ 2022 R.</b>							
<b>OGÓŁEM</b>	<b>734</b>	<b>483</b>	<b>195</b>	<b>288</b>	<b>140</b>	<b>111</b>	
Emerytury razem	335	190	102	88	78	67	
w tym wcześniejsze	2	1	1	-	-	1	
Renty razem, z tego:	399	293	93	200	62	44	
Renty z tytułu niezdolności do pracy razem	347	257	76	181	52	38	
w tym renty z tytułu niezdolności do pracy wypadkowe	9	7	-	7	2	-	
Renty rodzinne	52	36	17	19	10	6	

<sup>1)</sup> "pro rata temporis" emerytura ustalana i wypłacana jest w wysokościach częściowych, wynikających z proporcji okresów ubezpieczenia przebytych w danym państwie członkowskim do łącznych okresów ubezpieczenia przebytych we wszystkich państwach członkowskich. Każde państwo wypłaca emeryturę (rentę) wyłącznie za okresy ubezpieczenia przebyte na swoim terytorium.



## I. EMERYTURY I RENTY REALIZOWANE PRZEZ KRUS

**TABLICA 10. WNIOSKI O PRYZNANIE EMERYTUR I RENT ROLNICZYCH Z ZASTOSOWANIEM POSTANOWIEŃ UMÓW DWUSTRONNYCH O ZABEZPIECZENIU SPOŁECZNYM**

Wyszczególnienie	Liczba wniosków pozostałych do załatwienia z poprzedniego okresu sprawozdawczego	Liczba wniosków które wpłynęły w okresie sprawozdawczym	Liczba wniosków przekazanych do instytucji zagranicznych	Liczba spraw załatwionych ogółem	Liczba spraw, w których trwa postępowanie międzynarodowe
	<b>IV KWARTAŁ 2022 R.</b>				
<b>OGÓŁEM</b>	<b>27</b>	<b>29</b>	<b>-</b>	<b>23</b>	<b>33</b>
Emerytury razem	16	22	-	18	20
w tym wcześniejsze	-	-	-	-	-
Renty razem, z tego:	11	7	-	5	13
Renty z tytułu niezdolności do pracy razem	9	5	-	4	10
w tym renty z tytułu niezdolności do pracy wypadkowe	1	-	-	1	-
Renty rodzinne	2	2	-	1	3

**TABLICA 11. DECYZJE W SPRAWACH WNIOSKÓW O PRYZNANIE EMERYTUR I RENT ROLNICZYCH Z ZASTOSOWANIEM POSTANOWIEŃ UMÓW DWUSTRONNYCH O ZABEZPIECZENIU SPOŁECZNYM**

Wyszczególnienie	Liczba wydanych decyzji				
	Ogółem	w tym:			Decyzji odmownych
		Decyzji ostatecznych			
		Razem	Płatne pro rata temporis <sup>1)</sup>	Płatne na podstawie tylko polskich okresów ubezpieczenia	
<b>IV KWARTAŁ 2022 R.</b>					
<b>OGÓŁEM</b>	<b>23</b>	<b>13</b>	<b>7</b>	<b>6</b>	<b>10</b>
Emerytury razem	18	9	6	3	9
w tym wcześniejsze	-	-	-	-	-
Renty razem, z tego:	5	4	1	3	1
Renty z tytułu niezdolności do pracy razem	4	4	1	3	-
w tym renty z tytułu niezdolności do pracy wypadkowe	1	1	-	1	-
Renty rodzinne	1	-	-	-	1

<sup>1)</sup> "pro rata temporis" emerytura ustalana i wypłacana jest w wysokościach częściowych, wynikających z proporcji okresów ubezpieczenia przebytych w danym państwie członkowskim do łącznych okresów ubezpieczenia przebytych we wszystkich państwach członkowskich. Każde państwo wypłaca emeryturę (rentę) wyłącznie za okresy ubezpieczenia przebyte na swoim terytorium.

# I. EMERYTURY I RENTY REALIZOWANE PRZEZ KRUS

**TABLICA 12. ŚWIADCZENIA EMERYTALNO-RENTOWE TRANSFEROWANE DO POSZCZEGÓLNYCH PAŃSTW UE/EFTA I WIELKIEJ BRYTANII ORAZ DO INNYCH PAŃSTW NA PODSTAWIE UMÓW DWUSTRONNYCH**

Wyszczególnienie	Razem emerytury i renty		Emerytury		Renty z tytułu niezdolności do pracy		w tym: renty z tytułu niezdolności do pracy wypadkowe		Renty rodzinne	
	Przeciętna liczba osób	Kwota wypłat w zł	Przeciętna liczba osób	Kwota wypłat w zł	Przeciętna liczba osób	Kwota wypłat w zł	Przeciętna liczba osób	Kwota wypłat w zł	Przeciętna liczba osób	Kwota wypłat w zł
<b>IV KWARTAŁ 2022 R.</b>										
<b>OGÓŁEM</b>	<b>3 617</b>	<b>9 562 149,22</b>	<b>2 949</b>	<b>7 603 930,41</b>	<b>299</b>	<b>973 956,75</b>	<b>4</b>	<b>17 880,09</b>	<b>369</b>	<b>984 262,06</b>
w tym:										
świadczenia "zbiegowe"	42	225 570,81	41	220 433,19	1	5 137,62	-	-	-	-
z tego:										
<b>do państw UE/EFTA i Wielkiej Brytanii razem</b>	<b>3 607</b>	<b>8 471 504,85</b>	<b>2 939</b>	<b>6 626 142,15</b>	<b>299</b>	<b>930 335,03</b>	<b>4</b>	<b>17 880,09</b>	<b>369</b>	<b>915 027,67</b>
Austria	93	264 394,65	62	131 294,19	24	116 605,83	-	-	7	16 494,63
Belgia	42	141 026,99	22	86 820,51	17	42 907,54	-	-	4	11 298,94
Bułgaria	-	-	-	-	-	-	-	-	-	-
Chorwacja	-	-	-	-	-	-	-	-	-	-
Cypr	-	-	-	-	-	-	-	-	-	-
Czechy	2	7 386,00	-	-	2	7 386,00	-	-	-	-
Dania	-	-	-	-	-	-	-	-	-	-
Estonia	-	-	-	-	-	-	-	-	-	-
Finlandia	-	-	-	-	-	-	-	-	-	-
Francja	24	119 981,07	20	113 387,28	3	6 522,78	-	-	1	71,01
Grecja	-	-	-	-	-	-	-	-	-	-
Hiszpania	20	90 762,68	10	50 348,31	6	18 568,33	-	-	5	21 846,04
Holandia	6	32 468,97	5	17 000,76	1	14 129,77	-	-	-	1 338,44
Irlandia	9	34 893,96	5	23 082,15	3	7 796,49	-	-	1	4 015,32
Islandia	-	-	-	-	-	-	-	-	-	-
Lichtenstein	-	-	-	-	-	-	-	-	-	-
Litwa	3	8 569,83	-	-	1	3 439,14	-	-	2	5 130,69
Luksemburg	1	319,77	-	-	-	-	-	-	1	319,77
Łotwa	1	6 558,23	-	-	-	-	-	-	1	6 558,23
Malta	-	-	-	-	-	-	-	-	-	-
Niemcy	3 324	7 416 756,09	2 763	5 958 189,78	226	658 814,90	4	17 880,09	335	799 751,41
Norwegia	10	29 707,89	2	6 046,11	7	19 646,46	-	-	1	4 015,32
Portugalia	-	-	-	-	-	-	-	-	-	-
Rumunia	-	-	-	-	-	-	-	-	-	-
Słowacja	3	8 261,73	1	887,61	-	-	-	-	2	7 374,12
Słowenia	-	-	-	-	-	-	-	-	-	-
Szwajcaria	3	7 137,72	1	4 197,33	1	808,56	-	-	1	2 131,83
Szwecja	16	50 590,53	9	26 602,65	5	20 893,95	-	-	2	3 093,93
Węgry	-	-	-	-	-	-	-	-	-	-
Wlk. Brytania	32	160 783,84	25	127 429,78	2	8 799,96	-	-	5	24 554,10
Włochy	17	91 904,90	14	80 855,69	1	4 015,32	-	-	2	7 033,89
<b>do państw objętych umowami dwustronnymi razem</b>	<b>271</b>	<b>1 090 644,37</b>	<b>247</b>	<b>977 788,26</b>	<b>6</b>	<b>43 621,72</b>	<b>-</b>	<b>-</b>	<b>18</b>	<b>69 234,39</b>
Australia	65	190 458,03	63	166 054,38	2	24 403,65	-	-	-	-
Białoruś	-	-	-	-	-	-	-	-	-	-
Izrael	-	-	-	-	-	-	-	-	-	-
Kanada	81	354 744,05	76	334 268,59	1	6 402,79	-	-	4	14 072,67
Quebec	-	-	-	-	-	-	-	-	-	-
Korea	-	-	-	-	-	-	-	-	-	-
Macedonia	-	-	-	-	-	-	-	-	-	-
Moldawia	-	-	-	-	-	-	-	-	-	-
Mongolia	-	-	-	-	-	-	-	-	-	-
Turcja	-	-	-	-	-	-	-	-	-	-
Ukraina	12	39 160,29	2	2 052,12	1	4 015,32	-	-	9	33 092,85
USA	113	506 282,00	106	475 413,17	2	8 799,96	-	-	5	22 068,87

## I. EMERYTURY I RENTY REALIZOWANE PRZEZ KRUS

**TABLICA 13. LICZBA PRZEKAZANYCH GOSPODARSTW ROLNYCH**

Wyszczególnienie	Ogółem
	ROK 2022
<b>OGÓŁEM</b>	<b>15 893</b>
dolnośląskie	871
kujawsko-pomorskie	1 476
lubelskie	1 959
lubuskie	227
łódzkie	959
małopolskie	1 893
mazowieckie	2 895
opolskie	2
podkarpackie	1 031
podlaskie	498
pomorskie	441
śląskie	683
świętokrzyskie	625
warmińsko-mazurskie	576
wielkopolskie	1 503
zachodniopomorskie	254



## II. FUNDUSZ EMERYTALNO-RENTOWY

**TABLICA 1 (14). PRZECIĘTNA MIESIĘCZNA LICZBA EMERYTUR I RENT WEDŁUG RODZAJÓW ŚWIADCZEŃ**

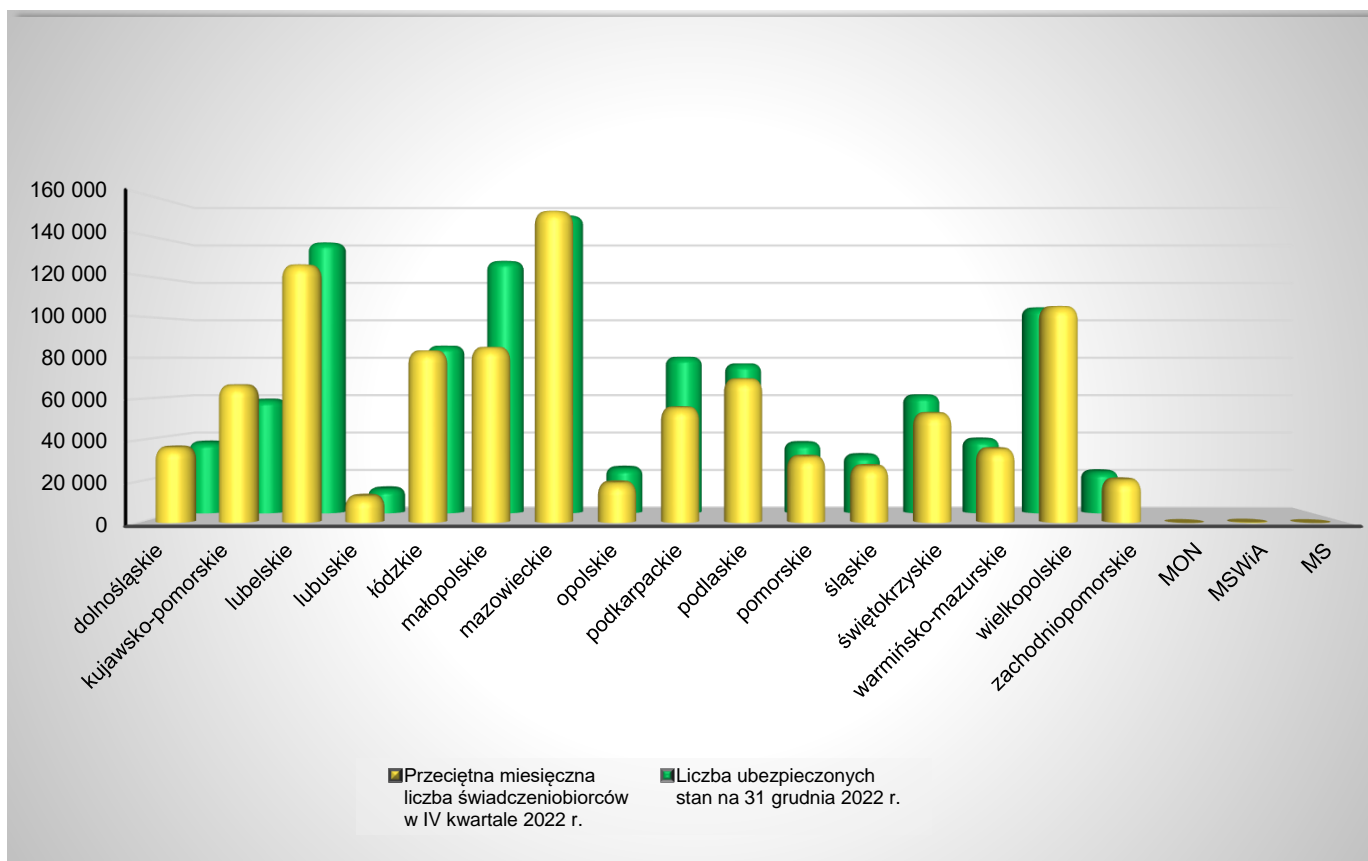
Wyszczególnienie	2021 rok		2022 rok					
	IV kwartał	Rok	III kwartał	IV kwartał	Rok	porównanie (wzrost/spadek)		
						IV kwartału 2022 r. z III kwartałem 2022 r.	IV kwartału 2022 r. z IV kwartałem 2021 r.	Roku 2022 z rokiem 2021
<b>OGÓŁEM</b>								
<b>EMERYTURY I RENTY ogółem</b>	<b>1 019 571</b>	<b>1 035 449</b>	<b>989 540</b>	<b>984 493</b>	<b>993 191</b>	<b>-0,5%</b>	<b>-3,4%</b>	<b>-4,1%</b>
Emerytury	796 710	809 857	770 114	768 131	773 726	-0,3%	-3,6%	-4,5%
Renty	222 861	225 591	219 425	216 363	219 465	-1,4%	-2,9%	-2,7%
<b>EMERYTURY</b>								
<b>EMERYTURY RAZEM</b>	<b>796 710</b>	<b>809 857</b>	<b>770 114</b>	<b>768 131</b>	<b>773 726</b>	<b>-0,3%</b>	<b>-3,6%</b>	<b>-4,5%</b>
w tym emerytury wcześniejsze	15 125	20 600	3 877	889	5 837	-77,1%	-94,1%	-71,7%
Emerytury rolnicze	699 067	705 304	687 144	688 795	688 634	0,24%	-1,5%	-2,4%
Emerytury za przekazane gospodarstwo rolne Państwu	15 836	16 932	13 435	12 853	13 782	-4,3%	-18,8%	-18,6%
Emerytury za przekazane gospodarstwo rolne następcy	79 128	84 877	66 988	63 972	68 748	-4,5%	-19,2%	-19,0%
Emerytury nie związane z przekazaniem gospodarstwa rolnego	2 678	2 743	2 548	2 512	2 563	-1,4%	-6,2%	-6,6%
<b>RENTY</b>								
<b>RENTY RAZEM</b>	<b>222 861</b>	<b>225 591</b>	<b>219 425</b>	<b>216 363</b>	<b>219 465</b>	<b>-1,4%</b>	<b>-2,9%</b>	<b>-2,7%</b>
<b>RENTY Z TYTUŁU NIEZDOLNOŚCI DO PRACY RAZEM</b>	<b>181 836</b>	<b>183 887</b>	<b>178 014</b>	<b>175 765</b>	<b>178 073</b>	<b>-1,3%</b>	<b>-3,3%</b>	<b>-3,2%</b>
w tym renty z tytułu niezdolności do pracy wypadkowe	12 142	12 243	11 953	11 773	11 946	-1,5%	-3,0%	-2,4%
Renty rolnicze z tytułu niezdolności do pracy	179 529	181 461	175 968	173 785	175 977	-1,2%	-3,2%	-3,0%
Renty z tytułu niezdolności do pracy za przekazane gospodarstwo rolne Państwu	181	193	155	147	159	-5,2%	-18,8%	-17,6%
Renty z tytułu niezdolności do pracy za przekazane gospodarstwo rolne następcy	524	554	452	438	468	-3,1%	-16,4%	-15,5%
Renty z tytułu niezdolności do pracy nie związane z przekazaniem gospodarstwa rolnego	1 601	1 679	1 439	1 395	1 469	-3,1%	-12,9%	-12,5%
<b>RENTY RODZINNE RAZEM</b>	<b>41 026</b>	<b>41 704</b>	<b>41 411</b>	<b>40 597</b>	<b>41 392</b>	<b>-2,0%</b>	<b>-1,0%</b>	<b>-0,7%</b>
w tym renty rodzinne wypadkowe	811	840	795	777	804	-2,3%	-4,2%	-4,3%
Renty rodzinne rolnicze	39 549	40 192	39 994	39 208	39 970	-2,0%	-0,9%	-0,6%
Renty rodzinne za przekazane gospodarstwo rolne Państwu	319	332	301	290	304	-3,7%	-9,1%	-8,4%
Renty rodzinne za przekazane gospodarstwo rolne następcy	809	827	775	761	778	-1,8%	-5,9%	-5,9%
Renty rodzinne nie związane z przekazaniem gospodarstwa rolnego	350	353	341	338	341	-0,9%	-3,4%	-3,4%

## II. FUNDUSZ EMERYTALNO-RENTOWY

**TABLICA 2 (15). LICZBA UBEZPIECZONYCH ORAZ PRZECIĘTNA MIESIĘCZNA LICZBA ŚWIADCZENIOBIORCÓW WEDŁUG WOJEWÓDZTW**

Wyszczególnienie	Liczba ubezpieczonych stan na 31 grudnia 2022 r.	Przeciętna miesięczna liczba świadczeniobiorców w IV kwartale 2022 r.
dolnośląskie	36 738	36 785
kujawsko-pomorskie	58 636	66 930
lubelskie	139 593	125 471
lubuskie	12 846	13 041
łódzkie	86 234	83 603
małopolskie	130 070	85 298
mazowieckie	153 630	151 563
opolskie	23 602	19 623
podkarpackie	80 489	56 123
podlaskie	77 053	69 946
pomorskie	36 507	32 267
śląskie	30 206	27 685
świętokrzyskie	60 908	53 316
warmińsko-mazurskie	38 332	36 018
wielkopolskie	106 049	105 201
zachodniopomorskie	21 757	21 108
MON		82
MSWiA		391
MS		41
<b>Ogółem</b>	<b>1 092 650</b>	<b>984 493</b>

**WYKRES NR 1. PRZECIĘTNA MIESIĘCZNA LICZBA ŚWIADCZENIOBIORCÓW NA TLE LICZBY UBEZPIECZONYCH**

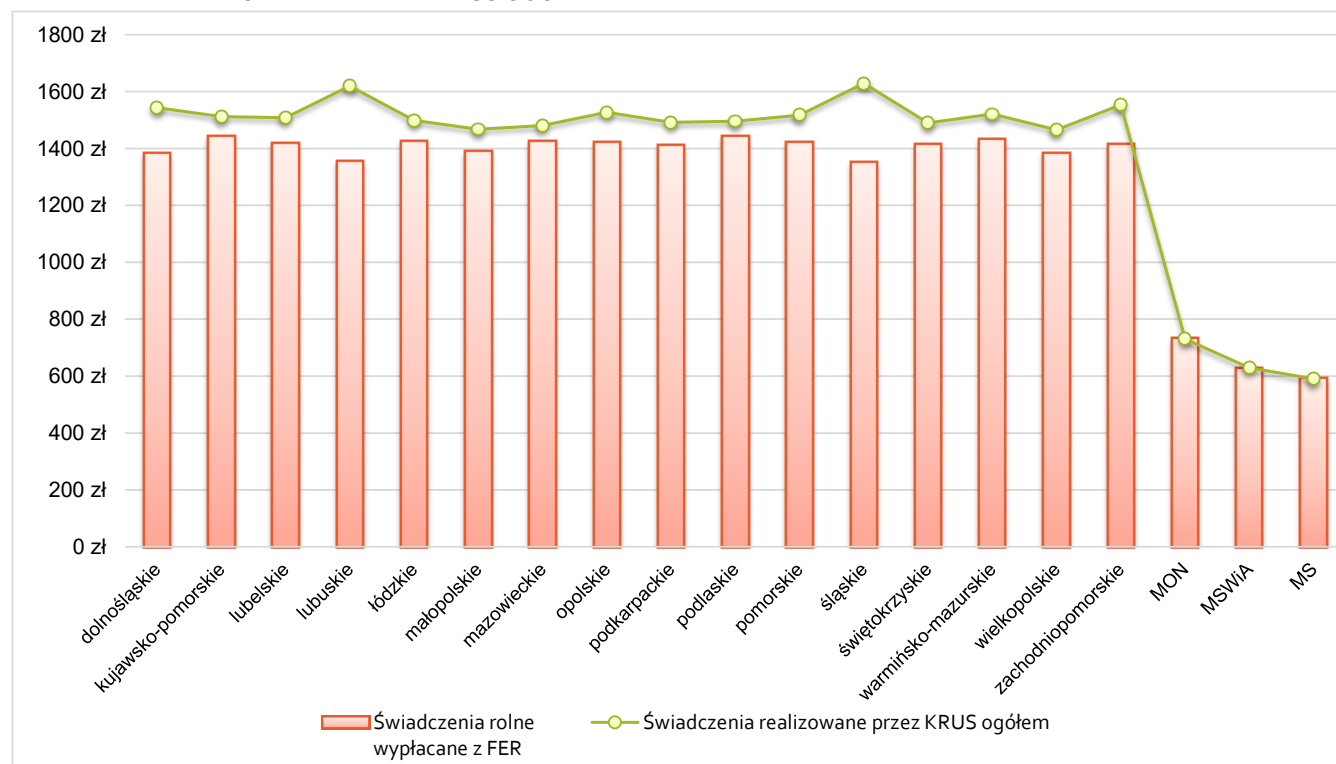


## II. FUNDUSZ EMERYTALNO-RENTOWY

**TABLICA 3 (16). PRZECIĘTNE MIESIĘCZNE ŚWIADCZENIA EMERYTALNO-RENTOWE WEDŁUG WOJEWÓDZTW**

Wyszczególnienie	Świadczenia rolne wypłacane z FER	Świadczenia realizowane przez KRUS ogółem
	w złotych	
	ROK 2022	
dolnośląskie	1 382,59	1 543,12
kujawsko-pomorskie	1 441,75	1 511,86
lubelskie	1 418,91	1 508,46
lubuskie	1 353,98	1 619,13
łódzkie	1 426,92	1 499,19
małopolskie	1 390,89	1 468,05
mazowieckie	1 424,47	1 480,49
opolskie	1 420,48	1 527,66
podkarpackie	1 411,51	1 491,93
podlaskie	1 442,13	1 495,96
pomorskie	1 420,05	1 516,97
śląskie	1 349,03	1 629,08
świętokrzyskie	1 414,10	1 489,80
warmińsko-mazurskie	1 431,55	1 520,80
wielkopolskie	1 383,97	1 465,96
zachodniopomorskie	1 415,71	1 553,43
MON	730,81	730,81
MSWiA	629,11	629,11
MS	590,27	590,27

**WYKRES NR 2. PRZECIĘTNE MIESIĘCZNE ŚWIADCZENIA ROLNE WYPŁACANE Z FER W ODNIESIENIU DO ŚWIADCZEŃ REALIZOWANYCH PRZEZ KRUS OGÓŁEM**



## II. FUNDUSZ EMERYTALNO-RENTOWY

**TABLICA 4 (17). PRZECIĘTNA MIESIĘCZNA LICZBA EMERYTUR I RENT WEDŁUG WOJEWÓDZTW ORAZ ŚWIADCZEŃ EMERYTALNYCH WYPŁACONYCH PRZEZ MON, MSWiA i MS**

Wyszczególnienie	Ogółem	z tego:					
		emerytury	renty razem	z tego:			
				z tytułu niezdolności do pracy		rodzinne	
				ogółem	w tym wypadkowe	ogółem	w tym wypadkowe
<b>ROK 2022</b>							
<b>OGÓŁEM</b>	<b>993 191</b>	<b>773 726</b>	<b>219 465</b>	<b>178 073</b>	<b>11 946</b>	<b>41 392</b>	<b>804</b>
dolnośląskie	37 129	29 151	7 977	6 473	462	1 504	25
kujawsko-pomorskie	67 336	52 305	15 031	12 635	1 023	2 396	61
lubelskie	127 010	98 981	28 029	22 961	1 478	5 068	116
lubuskie	13 206	9 779	3 427	2 873	185	554	9
łódzkie	84 446	70 772	13 674	10 595	916	3 079	46
małopolskie	85 827	58 021	27 807	24 070	1 143	3 737	65
mazowieckie	152 746	123 727	29 019	22 156	1 621	6 864	115
opolskie	19 884	17 057	2 827	2 126	162	701	14
podkarpackie	56 824	42 643	14 181	11 896	608	2 285	27
podlaskie	70 695	56 701	13 994	11 044	782	2 950	64
pomorskie	32 446	24 024	8 422	6 892	445	1 531	31
śląskie	28 095	22 468	5 628	4 612	329	1 015	21
świętokrzyskie	53 955	42 873	11 081	8 763	631	2 318	50
warmińsko-mazurskie	36 306	27 478	8 829	6 957	514	1 872	38
wielkopolskie	105 470	80 610	24 859	20 214	1 381	4 645	103
zachodniopomorskie	21 265	16 585	4 679	3 806	267	874	19
Emerytury finansowane z funduszu emerytalno-rentowego, wypłacane przez MON, MSWiA, MS z tego:	551	551	-	-	-	-	-
MON	89	89	-	-	-	-	-
MSWiA	417	417	-	-	-	-	-
MS	45	45	-	-	-	-	-

## II. FUNDUSZ EMERYTALNO-RENTOWY

**TABLICA 5 (18). WYDATKI NA ŚWIADCZENIA EMERYTALNO-RENTOWE WEDŁUG RODZAJÓW ŚWIADCZEŃ**

Wyszczególnienie	2021 rok		2022 rok			porównanie (wzrost/spadek)		
	IV kwartał	Rok	III kwartał	IV kwartał	Rok	IV kwartału 2022 r. z III kwartałem 2022 r.	IV kwartału 2022 r. z IV kwartałem 2021 r.	Roku 2022 z rokiem 2021
	w złotych							
<b>OGÓŁEM<sup>1)</sup></b>								
<b>EMERYTURY I RENTY z tego:</b>	<b>4 119 714 220,07</b>	<b>16 606 225 085,34</b>	<b>4 255 239 049,67</b>	<b>4 230 865 851,36</b>	<b>16 836 561 251,42</b>	<b>-0,6%</b>	<b>2,7%</b>	<b>1,4%</b>
Emerytury	3 225 863 631,65	13 013 189 542,24	3 336 945 450,37	3 317 054 027,04	13 167 831 356,83	-0,6%	2,8%	1,2%
Renty	893 850 588,42	3 593 035 543,10	918 293 599,30	913 811 824,32	3 668 729 894,59	-0,5%	2,2%	2,1%
<b>EMERYTURY</b>								
<b>EMERYTURY RAZEM</b>	<b>3 225 863 631,65</b>	<b>13 013 189 542,24</b>	<b>3 336 945 450,37</b>	<b>3 317 054 027,04</b>	<b>13 167 831 356,83</b>	<b>-0,6%</b>	<b>2,8%</b>	<b>1,2%</b>
w tym emerytury wcześniejsze	58 123 933,78	311 273 809,66	15 123 322,12	3 517 214,11	90 817 455,19	-76,7%	-93,9%	-70,8%
Emerytury rolnicze	2 867 967 713,22	11 495 309 879,44	3 010 894 619,62	3 004 408 090,49	11 847 309 851,21	-0,2%	4,8%	3,1%
Emerytury za przekazane gospodarstwo rolne Państwu	54 969 888,68	232 751 180,11	49 939 135,38	47 890 835,26	201 910 348,37	-4,1%	-12,9%	-13,3%
Emerytury za przekazane gospodarstwo rolne następcy	291 566 492,50	1 238 886 241,38	264 568 118,81	253 360 359,05	1 072 654 240,03	-4,2%	-13,1%	-13,4%
Emerytury nie związane z przekazaniem gospodarstwa rolnego	11 359 537,25	46 242 241,31	11 543 576,56	11 394 742,24	45 956 917,22	-1,3%	0,3%	-0,6%
<b>RENTY</b>								
<b>RENTY RAZEM z tego:</b>	<b>893 850 588,42</b>	<b>3 593 035 543,10</b>	<b>918 293 599,30</b>	<b>913 811 824,32</b>	<b>3 668 729 894,59</b>	<b>-0,5%</b>	<b>2,2%</b>	<b>2,1%</b>
<b>RENTY Z TYTUŁU NIEZDOLNOŚCI DO PRACY RAZEM</b>	<b>705 424 378,75</b>	<b>2 842 075 538,34</b>	<b>719 908 773,84</b>	<b>714 965 496,67</b>	<b>2 877 563 301,03</b>	<b>-0,7%</b>	<b>1,4%</b>	<b>1,2%</b>
w tym renty z tytułu niezdolności do pracy wypadkowe	47 819 908,85	192 098 696,35	47 997 330,99	47 488 555,72	192 095 612,17	-1,1%	-0,7%	0,0%
Renty rolnicze z tytułu niezdolności do pracy	696 758 809,68	2 805 765 563,26	711 671 126,57	707 001 867,24	2 844 160 052,66	-0,7%	1,5%	1,4%
Renty z tytułu niezdolności do pracy za przekazane gospodarstwo rolne Państwu	612 810,17	2 617 263,47	561 778,22	535 746,08	2 345 866,23	-4,6%	-12,6%	-10,4%
Renty z tytułu niezdolności do pracy za przekazane gospodarstwo rolne następcy	1 665 229,84	7 060 181,17	1 529 226,79	1 475 473,48	6 256 088,40	-3,5%	-11,4%	-11,4%
Renty z tytułu niezdolności do pracy nie związane z przekazaniem gospodarstwa rolnego	6 387 529,06	26 632 530,44	6 146 642,26	5 952 409,87	24 801 293,74	-3,2%	-6,8%	-6,9%
<b>RENTY RODZINNE RAZEM</b>	<b>188 426 209,67</b>	<b>750 960 004,76</b>	<b>198 384 825,46</b>	<b>198 846 327,65</b>	<b>791 166 593,56</b>	<b>0,2%</b>	<b>5,5%</b>	<b>5,4%</b>
w tym renty rodzinne wypadkowe	3 892 679,69	15 747 176,57	3 874 918,01	3 885 257,86	15 698 639,89	0,3%	-0,2%	-0,31%
Renty rodzinne rolnicze	180 609 516,31	719 235 813,51	190 360 379,27	190 956 902,24	759 256 284,46	0,3%	5,7%	5,6%
Renty rodzinne za przekazane gospodarstwo rolne Państwu	1 751 486,51	7 191 025,54	1 764 735,58	1 697 907,33	7 046 633,37	-3,8%	-3,1%	-2,0%
Renty rodzinne za przekazane gospodarstwo rolne następcy	4 313 962,26	17 502 762,87	4 434 608,01	4 377 424,86	17 616 708,43	-1,3%	1,5%	0,7%
Renty rodzinne nie związane z przekazaniem gospodarstwa rolnego	1 751 244,59	7 030 402,84	1 825 102,60	1 814 093,22	7 246 967,30	-0,6%	3,6%	3,1%

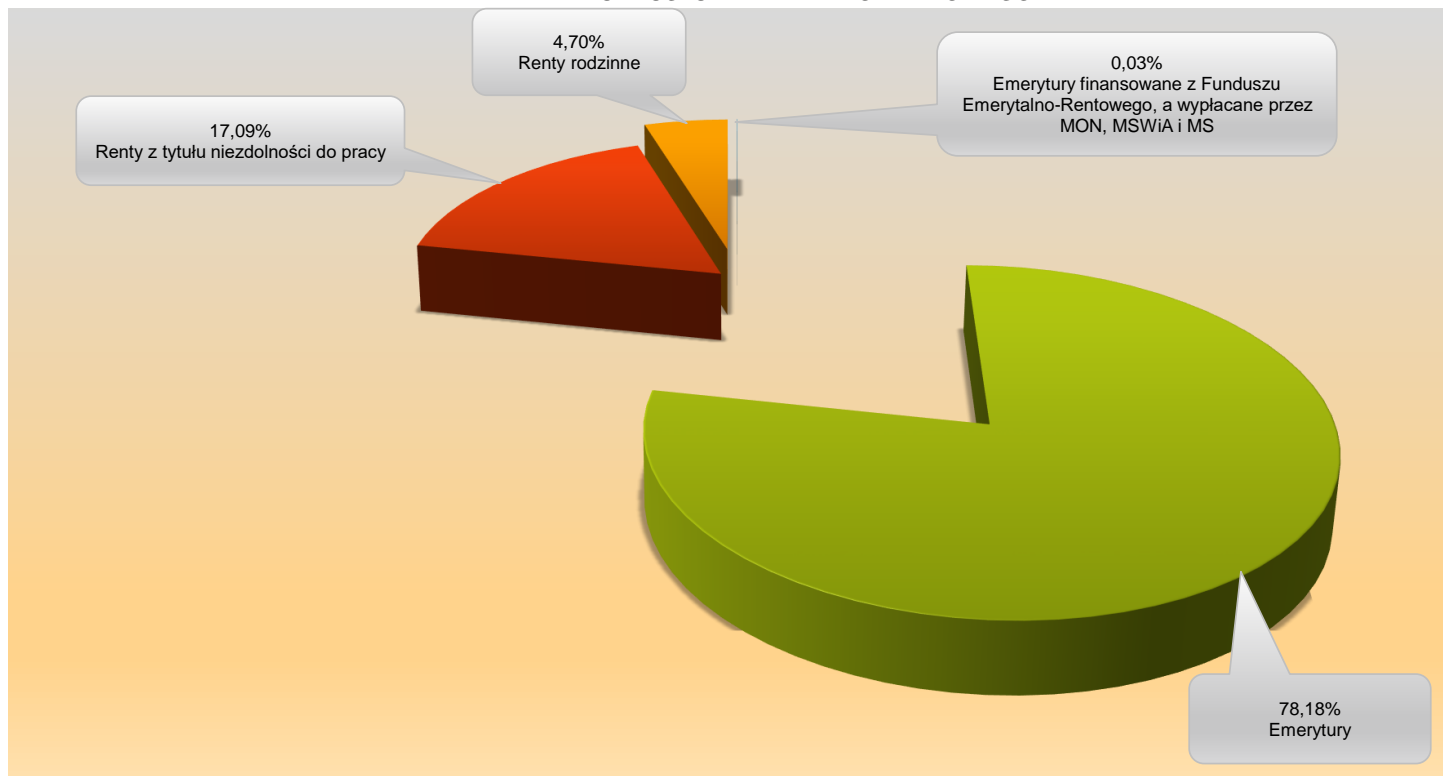
<sup>1)</sup> Kwota nie obejmuje należnych świadczeń z innych systemów ubezpieczeniowych, wypłacanych w tzw. zbiegu z emeryturą lub rentą rolną.



## II. FUNDUSZ EMERYTALNO-RENTOWY

WYKRES NR 3. STRUKTURA WYDATKÓW NA ŚWIADCZENIA FINANSOWANE

Z FUNDUSZU EMERYTALNO-RENTOWEGO



Dane do wykresu nr 3

Wyszczególnienie	Emerytury	Renty z tytułu niezdolności do pracy	Renty rodzinne	Emerytury finansowane z Funduszu Emerytalno-Rentowego, a wypłacane przez MON, MSWiA i MS	Ogółem
<b>Kwota w zł</b>	13 163 586 300,92	2 877 563 301,03	791 166 593,56	4 245 055,91	16 836 561 251,42
<b>Udział procentowy</b>	78,18%	17,09%	4,70%	0,03%	100,00%

## II. FUNDUSZ EMERYTALNO-RENTOWY

**TABLICA 6 (19). WYDATKI NA ŚWIADCZENIA EMERYTALNO-RENTOWE WEDŁUG WOJEWÓDZTW ORAZ ŚWIADCZENIA EMERYTALNE WYPŁACONE PRZEZ MON, MSWiA i MS**

Wyszczególnienie	Ogółem <sup>1)</sup>	z tego:		z tego:			
		emerytury	renty razem	z tytułu niezdolności do pracy		rodzinne	
				ogółem	w tym wypadkowe	ogółem	w tym wypadkowe
		<b>ROK 2022</b>					
w złotych							
<b>OGÓLEM</b>	<b>16 836 561 251,42</b>	<b>13 167 831 356,83</b>	<b>3 668 729 894,59</b>	<b>2 877 563 301,03</b>	<b>192 095 612,17</b>	<b>791 166 593,56</b>	<b>15 698 639,89</b>
dolnośląskie	616 003 716,05	485 441 427,95	130 562 288,10	102 986 114,26	7 175 316,13	27 576 173,84	416 810,68
kujawsko-pomorskie	1 164 981 162,80	905 997 745,24	258 983 417,56	208 236 194,24	16 971 836,93	50 747 223,32	1 336 548,20
lubelskie	2 162 591 941,69	1 692 575 620,50	470 016 321,19	373 200 375,67	23 885 587,57	96 815 945,52	2 173 862,91
lubuskie	214 572 592,04	158 601 236,49	55 971 355,55	45 636 779,88	2 795 344,89	10 334 575,67	156 744,26
łódzkie	1 445 974 465,40	1 205 399 172,61	240 575 292,79	171 851 696,16	14 661 043,16	68 723 596,63	1 241 487,57
małopolskie	1 432 508 650,87	976 724 554,70	455 784 096,17	387 321 548,84	18 148 881,24	68 462 547,33	1 212 850,64
mazowieckie	2 611 000 259,63	2 127 712 592,62	483 287 667,01	355 864 167,28	26 291 769,42	127 423 499,73	2 227 524,34
opolskie	338 935 678,65	289 645 938,28	49 289 740,37	35 158 295,52	2 646 571,24	14 131 444,85	269 584,19
podkarpackie	962 490 268,79	728 084 982,63	234 405 286,16	191 015 188,80	9 680 582,69	43 390 097,36	543 735,12
podlaskie	1 223 413 347,67	986 733 911,69	236 679 435,98	178 783 217,57	12 662 042,79	57 896 218,41	1 259 818,16
pomorskie	552 901 643,39	411 374 174,93	141 527 468,46	111 928 402,01	7 236 269,96	29 599 066,45	584 989,45
śląskie	454 820 332,02	363 393 479,24	91 426 852,78	73 196 836,40	5 099 778,09	18 230 016,38	396 646,71
świętokrzyskie	915 569 738,30	731 714 281,21	183 855 457,09	140 979 351,90	10 023 919,42	42 876 105,19	940 394,30
warmińsko-mazurskie	623 693 113,25	475 684 299,42	148 008 813,83	112 511 300,57	8 306 157,31	35 497 513,26	742 704,45
wielkopolskie	1 751 607 647,55	1 342 693 915,84	408 913 731,71	327 277 056,91	22 310 833,69	81 636 674,80	1 860 831,99
zachodniopomorskie	361 251 637,41	281 808 967,57	79 442 669,84	61 616 775,02	4 199 677,64	17 825 894,82	334 106,92
Emerytury finansowane z funduszu emerytalno-rentowego, wypłacane przez MON, MSWiA, MS z tego:	4 245 055,91	4 245 055,91	-	-	-	-	-
MON	778 309,76	778 309,76	-	-	-	-	-
MSWiA	3 146 817,69	3 146 817,69	-	-	-	-	-
MS	319 928,46	319 928,46	-	-	-	-	-

<sup>1)</sup> Kwota nie obejmuje należnych świadczeń z innych systemów ubezpieczeniowych, wypłacanych w tzw. zbiegu z emeryturą lub rentą rolną.

## II. FUNDUSZ EMERYTALNO-RENTOWY

**TABLICA 7 (20). PRZECIĘTNE MIESIĘCZNE ŚWIADCZENIE EMERYTALNO-RENTOWE WEDŁUG RODZAJÓW ŚWIADCZEŃ**

Wyszczególnienie	2021 rok		2022 rok					porównanie (wzrost/spadek)		
	IV kwartał	Rok	III kwartał	IV kwartał	Rok	porównanie (wzrost/spadek)				
						IV kwartału 2022 r. z III kwartałem 2022 r.	IV kwartału 2022 r. z IV kwartałem 2021 r.	Roku 2022 z rokiem 2021		
w złotych										
<b>OGÓŁEM<sup>1)</sup></b>										
<b>EMERYTURY I RENTY z tego:</b>	<b>1 346,88</b>	<b>1 336,48</b>	<b>1 433,41</b>	<b>1 432,50</b>	<b>1 412,67</b>	<b>-0,1%</b>	<b>6,4%</b>	<b>5,7%</b>		
Emerytury	1 349,66	1 339,04	1 444,35	1 439,45	1 418,23	-0,3%	6,7%	5,9%		
Renty	1 336,93	1 327,27	1 395,00	1 407,84	1 393,06	0,9%	5,3%	5,0%		
<b>EMERYTURY</b>										
<b>EMERYTURY RAZEM</b>	<b>1 349,66</b>	<b>1 339,04</b>	<b>1 444,35</b>	<b>1 439,45</b>	<b>1 418,23</b>	<b>-0,3%</b>	<b>6,7%</b>	<b>5,9%</b>		
w tym emerytury wcześniejsze	1 281,00	1 259,18	1 300,37	1 319,29	1 296,54	1,5%	3,0%	3,0%		
Emerytury rolnicze	1 367,52	1 358,20	1 460,58	1 453,94	1 433,67	-0,5%	6,3%	5,6%		
Emerytury za przekazane gospodarstwo rolne Państwu	1 157,04	1 145,50	1 239,03	1 242,05	1 220,87	0,2%	7,3%	6,6%		
Emerytury za przekazane gospodarstwo rolne następcy	1 228,24	1 216,35	1 316,50	1 320,17	1 300,23	0,3%	7,5%	6,9%		
Emerytury nie związane z przekazaniem gospodarstwa rolnego	1 413,93	1 404,64	1 510,35	1 512,24	1 494,24	0,1%	7,0%	6,4%		
<b>RENTY</b>										
<b>RENTY RAZEM z tego:</b>	<b>1 336,93</b>	<b>1 327,27</b>	<b>1 395,00</b>	<b>1 407,84</b>	<b>1 393,06</b>	<b>0,9%</b>	<b>5,3%</b>	<b>5,0%</b>		
<b>RENTY Z TYTUŁU NIEZDOLNOŚCI DO PRACY RAZEM</b>	<b>1 293,15</b>	<b>1 287,96</b>	<b>1 348,04</b>	<b>1 355,91</b>	<b>1 346,63</b>	<b>0,6%</b>	<b>4,9%</b>	<b>4,6%</b>		
w tym renty z tytułu niezdolności do pracy wypadkowe	1 312,80	1 307,50	1 338,50	1 344,56	1 339,99	0,5%	2,4%	2,5%		
Renty rolnicze z tytułu niezdolności do pracy	1 293,68	1 288,51	1 348,11	1 356,09	1 346,84	0,6%	4,8%	4,5%		
Renty z tytułu niezdolności do pracy za przekazane gospodarstwo rolne Państwu	1 128,56	1 131,06	1 208,13	1 212,10	1 229,49	0,3%	7,4%	8,7%		
Renty z tytułu niezdolności do pracy za przekazane gospodarstwo rolne następcy	1 058,63	1 061,84	1 127,75	1 122,03	1 113,78	-0,5%	6,0%	4,9%		
Renty z tytułu niezdolności do pracy nie związane z przekazaniem gospodarstwa rolnego	1 329,63	1 321,71	1 423,49	1 422,32	1 407,41	-0,1%	7,0%	6,5%		
<b>RENTY RODZINNE RAZEM</b>	<b>1 530,96</b>	<b>1 500,58</b>	<b>1 596,86</b>	<b>1 632,67</b>	<b>1 592,83</b>	<b>2,2%</b>	<b>6,6%</b>	<b>6,1%</b>		
w tym renty rodzinne wypadkowe	1 599,29	1 563,00	1 624,70	1 667,49	1 627,14	2,6%	4,3%	4,1%		
Renty rodzinne rolnicze	1 522,26	1 491,25	1 586,59	1 623,44	1 582,98	2,3%	6,6%	6,2%		
Renty rodzinne za przekazane gospodarstwo rolne Państwu	1 832,10	1 804,98	1 952,14	1 951,62	1 934,83	-0,03%	6,5%	7,2%		
Renty rodzinne za przekazane gospodarstwo rolne następcy	1 778,22	1 763,86	1 907,36	1 918,24	1 887,77	0,6%	7,9%	7,0%		
Renty rodzinne nie związane z przekazaniem gospodarstwa rolnego	1 669,44	1 659,68	1 782,33	1 787,28	1 770,14	0,3%	7,1%	6,7%		

<sup>1)</sup> Kwota nie obejmuje należnych świadczeń z innych systemów ubezpieczeniowych, wypłacanych w tzw. zbiegu z emeryturą lub rentą rolną.

## II. FUNDUSZ EMERYTALNO-RENTOWY

**TABLICA 8 (21). PRZECIĘTNE MIESIĘCZNE ŚWIADCZENIE EMERYTALNO-RENTOWE WEDŁUG WOJEWÓDZTW ORAZ PRZECIĘTNE MIESIĘCZNE ŚWIADCZENIE EMERYTALNE WYPŁACONE PRZEZ MON, MSWiA i MS**

Wyszczególnienie	Ogółem <sup>1)</sup>	w tym:					
		emerytury	renty razem	z tego:			
				z tytułu niezdolności do pracy		rodzinne	
				ogółem	w tym wypadkowe	ogółem	w tym wypadkowe
<b>ROK 2022</b>							
w złotych							
<b>OGÓŁEM</b>	<b>1 412,67</b>	<b>1 418,23</b>	<b>1 393,06</b>	<b>1 346,63</b>	<b>1 339,99</b>	<b>1 592,83</b>	<b>1 627,14</b>
dolnośląskie	1 382,59	1 387,71	1 363,89	1 325,86	1 293,08	1 527,51	1 403,40
kujawsko-pomorskie	1 441,75	1 443,46	1 435,79	1 373,40	1 383,20	1 764,75	1 833,40
lubelskie	1 418,91	1 425,00	1 397,41	1 354,46	1 346,96	1 592,05	1 562,81
lubuskie	1 353,98	1 351,56	1 360,91	1 323,57	1 260,87	1 554,54	1 451,34
łódzkie	1 426,92	1 419,35	1 466,13	1 351,72	1 334,03	1 859,76	2 273,79
małopolskie	1 390,89	1 402,84	1 365,94	1 340,98	1 322,80	1 526,68	1 545,03
mazowieckie	1 424,47	1 433,07	1 387,84	1 338,51	1 351,55	1 547,06	1 615,32
opolskie	1 420,48	1 415,05	1 453,20	1 378,16	1 364,92	1 680,91	1 614,28
podkarpackie	1 411,51	1 422,83	1 377,48	1 338,08	1 327,20	1 582,60	1 688,62
podlaskie	1 442,13	1 450,21	1 409,39	1 349,01	1 349,75	1 635,44	1 629,78
pomorskie	1 420,05	1 426,96	1 400,36	1 353,46	1 354,35	1 611,54	1 581,05
śląskie	1 349,03	1 347,83	1 353,85	1 322,51	1 290,43	1 496,23	1 592,96
świętokrzyskie	1 414,10	1 422,24	1 382,61	1 340,60	1 323,64	1 541,42	1 559,53
warmińsko-mazurskie	1 431,55	1 442,63	1 397,05	1 347,73	1 347,31	1 580,34	1 618,09
wielkopolskie	1 383,97	1 388,05	1 370,76	1 349,19	1 345,97	1 464,62	1 500,67
zachodniopomorskie	1 415,71	1 415,95	1 414,83	1 349,23	1 311,99	1 700,62	1 452,64
Emerytury finansowane z funduszu emerytalno-rentowego, wypłacane przez MON, MSWiA, MS z tego:	642,31	642,31	-	-	-	-	-
MON	730,81	730,81	-	-	-	-	-
MSWiA	629,11	629,11	-	-	-	-	-
MS	590,27	590,27	-	-	-	-	-

<sup>1)</sup> Kwota nie obejmuje należnych świadczeń z innych systemów ubezpieczeniowych, wypłacanych w tzw. zbiegu z emeryturą lub rentą rolną.

## II. FUNDUSZ EMERYTALNO-RENTOWY

**TABLICA 9 (22). ŚWIADCZENIA EMERYTALNO-RENTOWE BEZ DODATKÓW DO EMERYTUR I RENT**

Wyszczególnienie	Liczba	Kwota wypłat w zł <sup>1)</sup>	Przeciętne świadczenie w zł
<b>OGÓŁEM</b>	<b>984 143</b>	<b>1 276 218 704,17</b>	<b>1 296,78</b>
Emerytury razem	767 419	1 000 208 013,03	1 303,34
w tym wcześniejsze	7	8 032,01	1 147,43
Renty z tytułu niezdolności do pracy	175 541	217 323 268,82	1 238,02
Renty rodzinne	41 183	58 687 422,32	1 425,04

<sup>1)</sup> Bez wypłat dokonywanych na podstawie art. 25 ust. 4 w związku z art. 25 ust. 2a ustawy o ubezpieczeniu społecznym rolników oraz bez potrąceń nieprzekazywanych.

**TABLICA 10 (23). LICZBA ŚWIADCZENIOBIORCÓW WEDŁUG WYSOKOŚCI ŚWIADCZEŃ EMERYTALNO-RENTOWYCH**

Wysokość w zł <sup>1)</sup>	Ogółem	z tego:		
		emerytury <sup>2)</sup>	renty	
			z tytułu niezdolności do pracy	rodzinne
STAN NA DZIEŃ 31 GRUDNIA 2022 R.				
<b>OGÓŁEM</b>	<b>984 143</b>	<b>767 419</b>	<b>175 541</b>	<b>41 183</b>
100,01 - 200	2 733	638	1 412	683
200,01 - 300	3 640	821	1 548	1 271
300,01 - 400	2 519	709	1 634	176
400,01 - 500	2 248	587	1 545	116
500,01 - 600	26 420	24 995	1 155	270
600,01 - 700	12 117	9 779	2 222	116
700,01 - 800	3 649	347	3 179	123
800,01 - 900	4 767	192	4 477	98
900,01 - 1000	2 329	163	2 097	69
1000,01 - 1100	659	156	451	52
1100,01 - 1200	1 833	1 714	91	28
1200,01 - 1300	59 697	59 545	138	14
1300,01 - 1400	794 563	611 525	144 911	38 127
1400,01 i więcej	66 969	56 248	10 681	40

<sup>1)</sup> W kwotach brutto bez dodatków do emerytur i rent.

<sup>2)</sup> Bez świadczeń emerytalnych wypłacanych przez MON, MSWiA i MS.

## II. FUNDUSZ EMERYTALNO-RENTOWY

**TABLICA 11 (24). DODATKI PŁACONE PRZY ŚWIADCZENIACH EMERYTALNO-RENTOWYCH**

Wyszczególnienie	Przeciętna miesięczna liczba	Kwota wypłat w zł	Przeciętna wysokość dodatku w zł
	<b>ROK 2022</b>		
Dodatki pielęgnacyjne z tytułu ukończenia 75 lat życia	200 777	610 904 171,05	253,56
Dodatki pielęgnacyjne z tytułu niezdolności do pracy oraz samodzielnej egzystencji	201 586	622 158 594,69	257,19
Dodatki dla sierot zupełnych	7 385	43 298 053,22	488,60

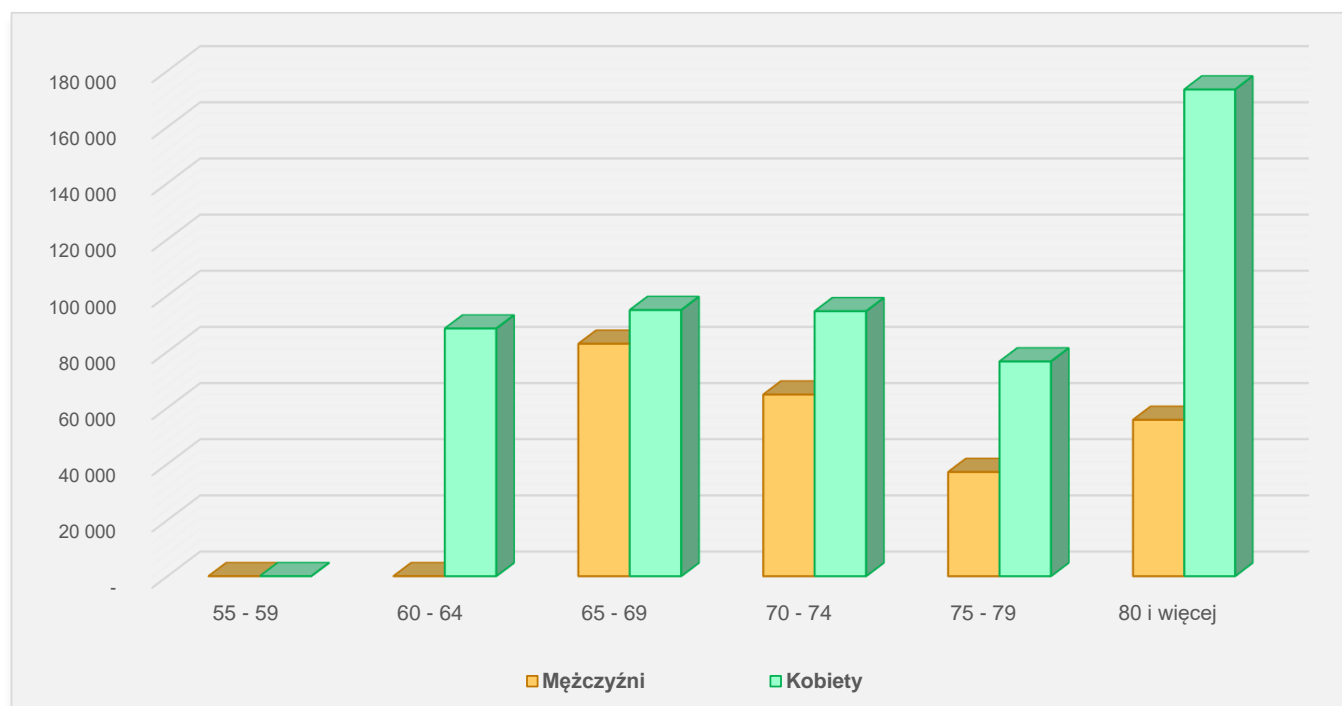
**TABLICA 12 (25). LICZBA OSÓB POBIERAJĄCYCH EMERYTURĘ WEDŁUG WIEKU I PŁCI <sup>1) 2)</sup>**

Wiek	Ogółem	Mężczyźni	Kobiety
	<b>STAN NA DZIEŃ 31 GRUDNIA 2022 R.</b>		
<b>OGÓŁEM</b>	<b>767 419</b>	<b>240 251</b>	<b>527 168</b>
55 - 59	-	-	-
60 - 64	88 207	1	88 206
65 - 69	177 547	82 767	94 780
70 - 74	159 059	64 696	94 363
75 - 79	113 569	37 095	76 474
80 i więcej	229 037	55 692	173 345

<sup>1)</sup> Bez osób, którym świadczenia emerytalne wypłaca MON, MSWiA i MS.

<sup>2)</sup> Łącznie z rodzicielskimi świadczeniami uzupełniającymi.

**WYKRES NR 4. LICZBA OSÓB POBIERAJĄCYCH EMERYTURĘ WEDŁUG WIEKU I PŁCI**

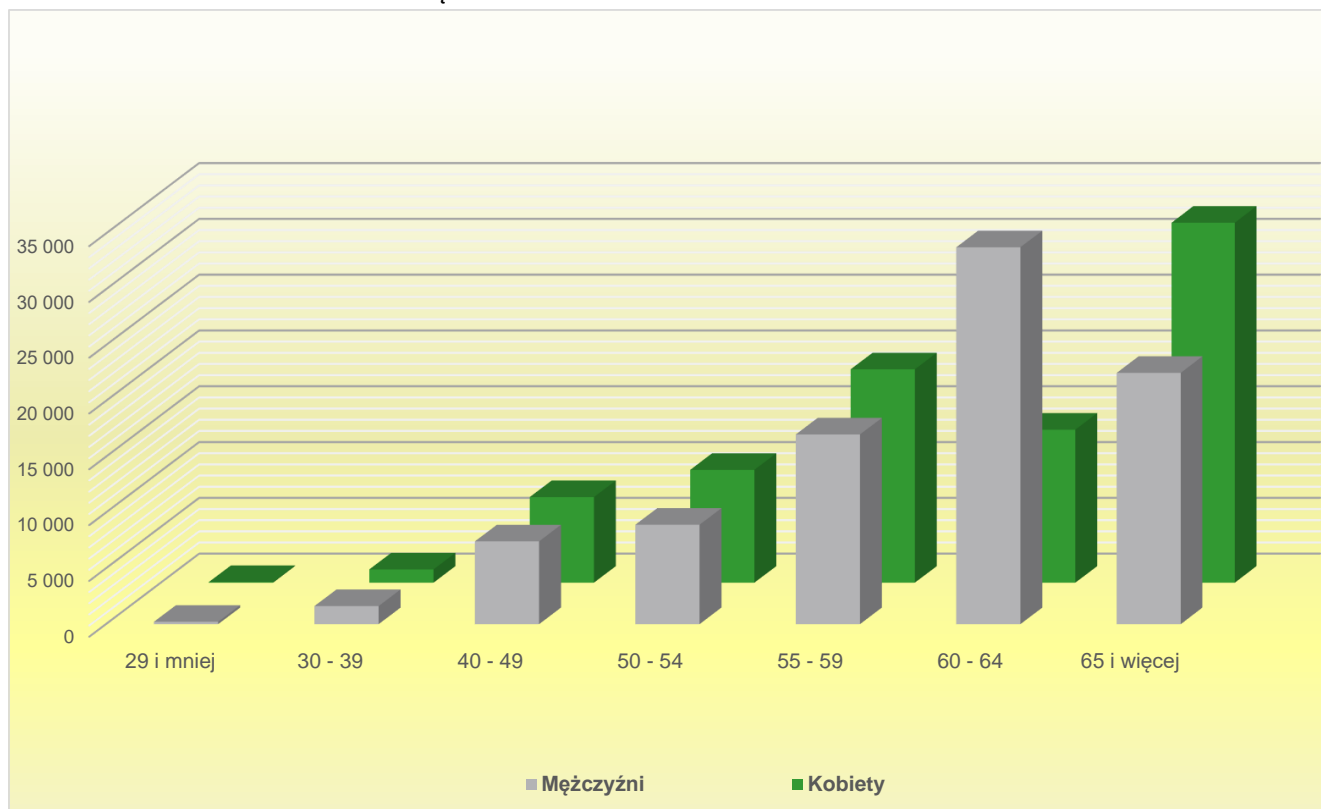


## II. FUNDUSZ EMERYTALNO-RENTOWY

TABLICA 13 (26). LICZBA OSÓB POBIERAJĄCYCH RENTY Z TYTUŁU NIEZDOLNOŚCI DO PRACY WEDŁUG WIEKU I PŁCI

Wiek	Ogółem	Mężczyźni	Kobiety
	STAN NA DZIEŃ 31 GRUDNIA 2022 R.		
<b>OGÓŁEM</b>	<b>175 541</b>	<b>91 437</b>	<b>84 104</b>
29 i mniej	270	213	57
30 - 39	2 806	1 618	1 188
40 - 49	15 088	7 417	7 671
50 - 54	19 017	8 908	10 109
55 - 59	36 115	16 997	19 118
60 - 64	47 482	33 772	13 710
65 i więcej	54 763	22 512	32 251

WYKRES NR 5. LICZBA OSÓB POBIERAJĄCYCH RENTY Z TYTUŁU NIEZDOLNOŚCI DO PRACY WEDŁUG WIEKU I PŁCI



## II. FUNDUSZ EMERYTALNO-RENTOWY

**TABLICA 14 (27). ZASIŁKI MACIERZYŃSKIE**

Wyszczególnienie	2021 rok		2022 rok					
	IV kwartał	Rok	III kwartał	IV kwartał	Rok	porównanie (wzrost/spadek)		
						IV kwartału 2022 r. z III kwartałem 2022 r.	IV kwartału 2022 r. z IV kwartałem 2021 r.	Roku 2022 z rokiem 2021
Liczba świadczeń	36 360	153 089	33 555	31 916	135 645	-4,9%	-12,2%	-11,4%
Kwota wypłat w zł	35 912 526,91	151 359 716,44	32 997 457,85	31 455 659,15	133 648 925,41	-4,7%	-12,4%	-11,7%
Przeciętne świadczenie w zł	987,69	988,70	983,38	985,58	985,28	0,2%	-0,2%	-0,3%

**TABLICA 15 (28). ZASIŁKI MACIERZYŃSKIE WEDŁUG WOJEWÓDZTW**

Wyszczególnienie	Liczba świadczeń	Kwota wypłat w zł	Przeciętne świadczenie
	ROK 2022		
<b>OGÓŁEM</b>	<b>135 645</b>	<b>133 648 925,41</b>	<b>985,28</b>
dolnośląskie	2 562	2 551 217,86	995,79
kujawsko-pomorskie	5 393	5 266 031,14	976,46
lubelskie	18 569	18 709 497,48	1 007,57
lubuskie	1 220	1 211 073,95	992,68
łódzkie	8 084	7 955 615,24	984,12
małopolskie	24 424	23 769 421,18	973,20
mazowieckie	16 455	16 372 413,21	994,98
opolskie	2 928	2 878 435,60	983,07
podkarpackie	12 911	12 614 976,32	977,07
podlaskie	10 170	9 953 630,60	978,72
pomorskie	4 887	4 841 218,20	990,63
śląskie	3 112	3 068 767,30	986,11
świętokrzyskie	6 713	6 740 632,68	1 004,12
warmińsko-mazurskie	4 081	3 997 706,40	979,59
wielkopolskie	12 679	12 287 005,44	969,08
zachodniopomorskie	1 457	1 431 282,81	982,35



## II. FUNDUSZ EMERYTALNO-RENTOWY

**TABLICA 16 (29). ZASIŁKI POGRZEBOWE**

Wyszczególnienie	2021 rok		2022 rok					
	IV kwartał	Rok	III kwartał	IV kwartał	Rok	porównanie (wzrost/spadek)		
						IV kwartału 2022 r. z III kwartałem 2022 r.	IV kwartału 2022 r. z IV kwartałem 2021 r.	Roku 2022 z rokiem 2021
<b>ZASIŁKI POGRZEBOWE OGÓLEM</b>								
Liczba świadczeń	15 395	59 343	11 070	11 151	51 694	0,7%	-27,6%	-12,9%
Kwota wypłat w zł	61 577 201,80	237 334 964,54	44 274 364,18	44 597 306,40	206 739 806,08	0,7%	-27,6%	-12,9%
Przeciętne świadczenie w zł	3 999,82	3 999,38	3 999,49	3 999,40	3 999,30	-0,002%	-0,01%	-0,002%
<b>ZASIŁKI POGRZEBOWE PO EMERYTACH I RENCISTACH</b>								
Liczba świadczeń	13 798	53 213	9 720	9 827	45 953	1,1%	-28,8%	-13,6%
Kwota wypłat w zł	55 189 678,80	212 825 362,14	38 876 246,18	39 305 604,50	183 781 990,18	1,1%	-28,8%	-13,6%
Przeciętne świadczenie w zł	3 999,83	3 999,50	3 999,61	3 999,76	3 999,35	0,004%	-0,002%	-0,004%
<b>ZASIŁKI POGRZEBOWE PO UBEZPIECZONYCH</b>								
Liczba świadczeń	1 073	4 093	897	856	3 790	-4,6%	-20,2%	-7,4%
Kwota wypłat w zł	4 291 800,00	16 371 800,00	3 588 000,00	3 421 665,50	15 157 661,50	-4,6%	-20,3%	-7,4%
Przeciętne świadczenie w zł	3 999,81	3 999,95	4 000,00	3 997,27	3 999,38	-0,1%	-0,1%	0,0%
<b>ZASIŁKI POGRZEBOWE PO CZŁONKACH RODZIN</b>								
Liczba świadczeń	524	2 037	453	468	1 951	3,3%	-10,7%	-4,2%
Kwota wypłat w zł	2 095 723,00	8 137 802,40	1 810 118,00	1 870 036,40	7 800 154,40	3,3%	-10,8%	-4,1%
Przeciętne świadczenie w zł	3 999,47	3 994,99	3 995,85	3 995,80	3 998,03	-0,001%	-0,09%	0,1%

**TABLICA 17 (30). ZASIŁKI POGRZEBOWE WEDŁUG WOJEWÓDZTW**

Wyszczególnienie	Zasiłki pogrzebowe							
	Ogółem		z tego:					
			po emerytach, rencistach		po ubezpieczonych		po członkach rodzin	
	Liczba świadczeń	Kwota wypłat w zł	Liczba świadczeń	Kwota wypłat w zł	Liczba świadczeń	Kwota wypłat w zł	Liczba świadczeń	Kwota wypłat w zł
<b>ROK 2022</b>								
<b>OGÓLEM</b>	<b>51 694</b>	<b>206 739 806,08</b>	<b>45 953</b>	<b>183 781 990,18</b>	<b>3 790</b>	<b>15 157 661,50</b>	<b>1 951</b>	<b>7 800 154,40</b>
dolnośląskie	1 862	7 447 166,01	1 662	6 647 166,01	138	552 000,00	62	248 000,00
kujawsko-pomorskie	3 231	12 923 907,12	2 933	11 731 907,12	188	752 000,00	110	440 000,00
lubelskie	6 807	27 219 953,52	6 073	24 283 957,52	495	1 979 996,00	239	956 000,00
lubuskie	654	2 610 777,70	573	2 291 075,80	45	177 665,50	36	142 036,40
łódzkie	4 571	18 279 055,80	4 087	16 343 055,80	347	1 388 000,00	137	548 000,00
małopolskie	3 958	15 829 880,37	3 362	13 447 762,37	379	1 516 000,00	217	866 118,00
mazowieckie	8 586	34 341 170,00	7 753	31 009 170,00	582	2 328 000,00	251	1 004 000,00
opolskie	1 175	4 700 000,00	1 029	4 116 000,00	91	364 000,00	55	220 000,00
podkarpackie	3 054	12 213 221,12	2 657	10 625 221,12	254	1 016 000,00	143	572 000,00
podlaskie	4 195	16 775 879,52	3 740	14 955 879,52	290	1 160 000,00	165	660 000,00
pomorskie	1 633	6 532 000,00	1 451	5 804 000,00	106	424 000,00	76	304 000,00
śląskie	1 158	4 632 000,00	1 016	4 064 000,00	94	376 000,00	48	192 000,00
świętokrzyskie	2 856	11 423 368,00	2 513	10 051 368,00	240	960 000,00	103	412 000,00
warmińsko-mazurskie	2 028	8 111 920,40	1 778	7 111 920,40	134	536 000,00	116	464 000,00
wielkopolskie	4 779	19 111 506,52	4 314	17 251 506,52	328	1 312 000,00	137	548 000,00
zachodniopomorskie	1 147	4 588 000,00	1 012	4 048 000,00	79	316 000,00	56	224 000,00

### III. ŚWIADCZENIA FINANSOWANE Z BUDŻETU PAŃSTWA

**TABLICA 1 (31). ŚWIADCZENIA FINANSOWANE Z BUDŻETU PAŃSTWA ZLECONE DO WYPŁATY KASIE ROLNICZEGO UBEZPIECZENIA SPOŁECZNEGO**

Wyszczególnienie	2021 rok		2022 rok					
	IV kwartał	Rok	III kwartał	IV kwartał	Rok	porównanie (wzrost/spadek)		
						IV kwartału 2022 r. z III kwartałem 2022 r.	IV kwartału 2022 r. z IV kwartałem 2021 r.	Roku 2022 z rokiem 2021
<b>ŚWIADCZENIA PIENIĘŻNE DLA INWALIDÓW WOJENNYCH, WOJSKOWYCH I OSÓB REPRESJONOWANYCH</b>								
Przeciętna miesięczna liczba osób	3 230	3 411	2 805	2 713	2 867	-3,3%	-16,0%	-15,9%
Kwota wypłat w zł	24 267 785,20	102 064 084,89	22 447 311,56	21 727 299,28	90 779 239,59	-3,2%	-10,5%	-11,1%
Przeciętne świadczenie w zł	2 504,67	2 493,87	2 667,85	2 669,86	2 639,08	0,1%	6,6%	5,8%
<b>ZASIŁKI POGRZEBOWE PO INWALIDACH WOJENNYCH, WOJSKOWYCH, OSOBACH REPRESJONOWANYCH I CZŁONKACH ICH RODZIN</b>								
Liczba świadczeń	142	547	74	72	393	-2,7%	-49,3%	-28,2%
Kwota wypłat w zł	568 000,00	2 188 000,00	296 000,00	288 000,00	1 572 000,00	-2,7%	-49,3%	-28,2%
Przeciętne świadczenie w zł	4 000,00	4 000,00	4 000,00	4 000,00	4 000,00	0,0%	0,0%	0,0%
<b>DODATKI KOMBATANCKIE</b>								
Przeciętna miesięczna liczba świadczeń	9 525	10 155	8 134	7 818	8 349	-3,9%	-17,9%	-17,8%
Kwota wypłat w zł	6 803 228,42	28 838 626,51	6 229 349,33	5 997 585,16	25 278 463,56	-3,7%	-11,8%	-12,3%
Przeciętne świadczenie w zł	238,07	236,65	255,28	255,73	252,32	0,2%	7,4%	6,6%
<b>DODATKI PIENIĘŻNE DLA INWALIDÓW WOJENNYCH</b>								
Przeciętna miesięczna liczba świadczeń	143	163	110	102	114	-7,3%	-28,7%	-30,1%
Kwota wypłat w zł	393 641,82	1 780 791,48	329 567,01	300 433,86	1 333 949,61	-8,8%	-23,7%	-25,1%
Wysokość świadczenia w zł	917,58	917,58	981,81	981,81	981,81	0,0%	7,0%	7,0%
<b>RYCZAŁTY ENERGETYCZNE</b>								
Przeciętna miesięczna liczba świadczeń	33 108	35 175	28 600	27 498	29 263	-3,9%	-16,9%	-16,8%
Kwota wypłat w zł	17 773 756,23	75 013 421,89	16 483 471,12	15 850 983,45	66 646 968,12	-3,8%	-10,8%	-11,2%
Przeciętne świadczenie w zł	178,95	177,72	192,11	192,15	189,79	0,02%	7,4%	6,8%
<b>ŚWIADCZENIA PIENIĘŻNE DLA ŻOŁNIERZY ZASTĘPCZEJ SŁUŻBY WOJSKOWEJ</b>								
Przeciętna miesięczna liczba świadczeń	2 520	2 729	2 063	1 953	2 124	-5,3%	-22,5%	-22,2%
Kwota wypłat w zł	1 798 408,64	7 739 822,99	1 579 157,52	1 495 045,20	6 422 063,10	-5,3%	-16,9%	-17,0%
Przeciętne świadczenie w zł	237,88	236,32	255,20	255,21	251,93	0,004%	7,3%	6,6%
<b>ŚWIADCZENIA PIENIĘŻNE DLA OSÓB DEPORTOWANYCH DO PRACY PRZYMUSOWEJ</b>								
Przeciętna miesięczna liczba świadczeń	6 514	7 010	5 487	5 262	5 641	-4,1%	-19,2%	-19,5%
Kwota wypłat w zł	4 162 973,68	17 839 316,54	3 736 646,22	3 579 507,08	15 193 304,59	-4,2%	-14,0%	-14,8%
Przeciętne świadczenie w zł	213,03	212,08	227,00	226,77	224,44	-0,1%	6,4%	5,8%
<b>DODATKI KOMPENSACYJNE</b>								
Przeciętna miesięczna liczba świadczeń	27 465	29 398	23 275	22 247	23 889	-4,4%	-19,0%	-18,7%
Kwota wypłat w zł	2 945 013,12	12 536 884,41	2 676 534,02	2 559 847,16	10 857 012,55	-4,4%	-13,1%	-13,4%
Przeciętne świadczenie w zł	35,74	35,54	38,33	38,36	37,87	0,1%	7,3%	6,6%
<b>ŚWIADCZENIA PIENIĘŻNE DLA CYWILNYCH NIEWIDOMYCH OFIAR DZIAŁAŃ WOJENNYCH</b>								
Przeciętna miesięczna liczba świadczeń	8	9	7	7	7	0,0%	-12,5%	-22,2%
Kwota wypłat w zł	22 559,85	97 427,00	20 977,50	20 977,50	86 018,78	0,0%	-7,0%	-11,7%
Przeciętne świadczenie w zł	939,99	936,80	998,93	998,93	988,72	0,0%	6,3%	5,5%
<b>DODATKI DLA WETERANA POSZKODOWANEGO</b>								
Przeciętna miesięczna liczba świadczeń	1	1	1	1	1	0,0%	0,0%	0,0%
Kwota wypłat w zł	375,27	1 490,90	401,52	401,52	1 588,58	0,0%	7,0%	6,6%
Przeciętne świadczenie w zł	125,09	124,24	133,84	133,84	132,38	0,0%	7,0%	6,6%
<b>RODZIELSKIE ŚWIADCZENIA UZUPEŁNIAJĄCE</b>								
Przeciętna miesięczna liczba osób	1 238	1 172	1 343	1 344	1 320	0,1%	8,6%	12,6%
Kwota wypłat w zł	4 758 660,74	17 991 521,72	5 519 489,84	5 496 168,08	21 459 076,47	-0,4%	15,5%	19,3%
Wysokość świadczenia w zł	1 250,88	1 250,88	1 338,44	1 338,44	1 338,44	0,0%	7,0%	7,0%
<b>RENTY SOCJALNE</b>								
Przeciętna miesięczna liczba osób	11 821	11 833	11 806	11 805	11 788	0,0%	-0,1%	-0,4%
Kwota wypłat w zł	44 705 282,10	177 888 185,14	47 820 105,93	47 876 914,76	188 979 151,12	0,1%	7,1%	6,2%
Przeciętne świadczenie w zł	1 260,62	1 252,72	1 350,13	1 351,84	1 335,94	0,1%	7,2%	6,6%
<b>ŚWIADCZENIE UZUPEŁNIAJĄCE DLA OSÓB NIEZDOLNYCH DO SAMODZIELNEJ EGZYSTENCJI</b>								
Przeciętna miesięczna liczba świadczeń	195 215	195 033	190 236	189 308	190 358	-0,5%	-3,0%	-2,4%
Kwota wypłat w zł	298 491 534,21	1 195 956 423,60	293 502 866,26	291 919 010,61	1 174 332 115,36	-0,5%	-2,2%	-1,8%
Przeciętne świadczenie w zł	509,68	511,01	514,28	514,01	514,09	-0,1%	0,8%	0,6%
<b>ŚWIADCZENIA WYRÓWNAWCZE DLA DZIAŁACZY OPOZYCJI ANTYKOMUNISTYCZNEJ ORAZ OSÓB REPRESJONOWANYCH Z POWODÓW POLITYCZNYCH</b>								
Przeciętna miesięczna liczba świadczeń	274	244	295	302	293	2,4%	10,2%	20,1%
Kwota wypłat w zł	992 885,12	3 790 087,13	1 160 292,74	1 180 786,93	4 533 062,23	1,8%	18,9%	19,6%
Przeciętne świadczenie w zł	1 209,36	1 294,43	1 309,59	1 301,86	1 290,37	-0,6%	7,6%	-0,3%

## IV. FUNDUSZ SKŁADKOWY

**TABLICA 1 (32). ZASIŁKI CHOROBY I JEDNORAZOWE ODSZKODOWANIA**

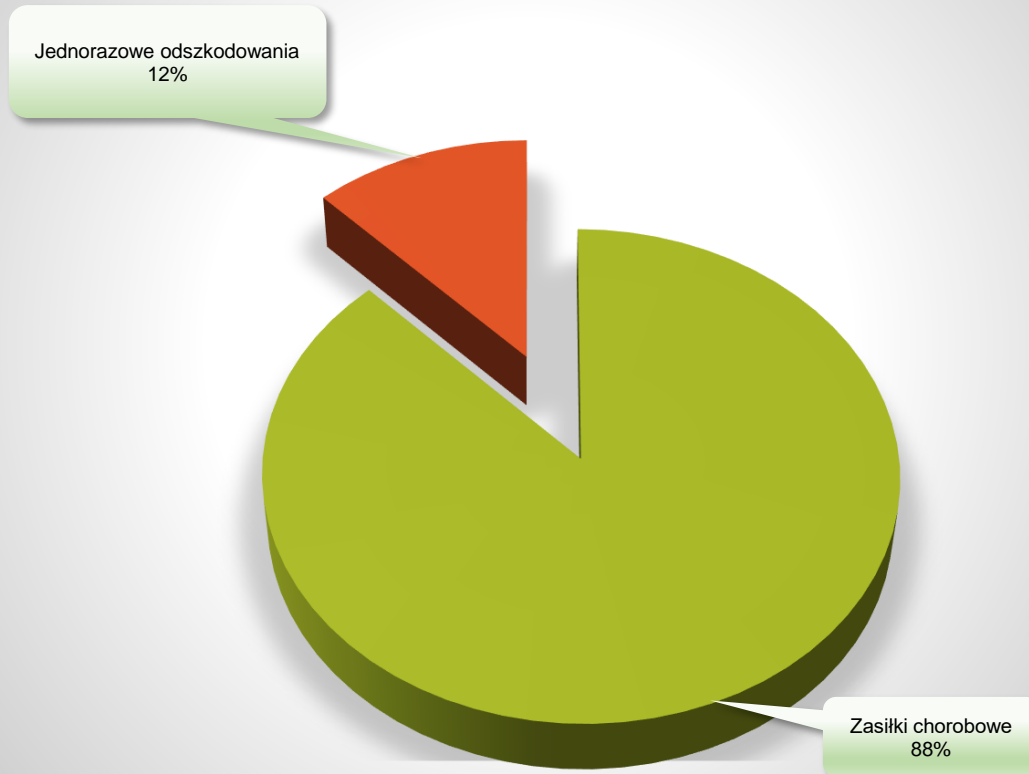
Wyszczególnienie	2021 rok		2022 rok					
	IV kwartał	Rok	III kwartał	IV kwartał	Rok	porównanie (wzrost/spadek)		
						IV kwartału 2022 r. z III kwartałem 2022 r.	IV kwartału 2022 r. z IV kwartałem 2021 r.	Roku 2022 z rokiem 2021
<b>ZASIŁKI CHOROBY</b>								
Liczba dni	5 641 221	21 674 882	6 049 800	6 631 692	25 321 683	9,6%	17,6%	16,8%
w tym zasiłki chorobowe o przedłużonym okresie zasiłku	579 596	2 133 576	700 343	880 327	2 642 579	25,7%	51,9%	23,9%
Kwota wypłat w zł	57 430 888,30	218 475 037,30	121 111 265,00	132 695 752,00	506 995 581,00	9,6%	131,1%	132,1%
w tym zasiłki chorobowe o przedłużonym okresie zasiłku	5 865 586,96	21 407 556,96	14 008 015,00	17 608 480,00	52 843 283,00	25,7%	200,2%	146,8%
Przeciętny zasiłek za 1 dzień w zł	10,18	10,08	20,02	20,01	20,02	0,0%	96,6%	98,6%
<b>JEDNORAZOWE ODSZKODOWANIA</b>								
Liczba świadczeń	2 367	9 889	2 109	2 339	9 084	10,9%	-1,2%	-8,1%
Kwota wypłat w zł	14 109 143,00	58 821 184,00	16 522 336,00	18 570 075,00	70 281 757,50	12,4%	31,6%	19,5%
Przeciętne świadczenie w zł	5 960,77	5 948,14	7 834,20	7 939,32	7 736,87	1,3%	33,2%	30,1%

**TABLICA 2 (33). ZASIŁKI CHOROBY I JEDNORAZOWE ODSZKODOWANIA WEDŁUG WOJEWÓDZTW**

Wyszczególnienie	Zasiłki chorobowe				Jednorazowe odszkodowania	
	ogółem		w tym: zasiłki chorobowe o przedłużonym okresie zasiłku			
	Liczba dni	Kwota wypłat w zł	Liczba dni	Kwota wypłat w zł	Liczba świadczeń	Kwota wypłat w zł
<b>ROK 2022</b>						
<b>OGÓŁEM</b>	<b>25 321 683</b>	<b>506 995 581,00</b>	<b>2 642 579</b>	<b>52 843 283,00</b>	<b>9 084</b>	<b>70 281 757,50</b>
dolnośląskie	596 718	11 991 265,00	71 603	1 432 420,00	250	2 252 023,00
kujawsko-pomorskie	1 481 832	29 759 170,00	209 733	4 195 110,00	599	4 855 312,00
lubelskie	4 190 352	83 352 197,00	401 402	8 021 203,00	1 306	9 071 450,00
lubuskie	203 522	4 064 185,00	36 001	719 820,00	97	839 829,00
łódzkie	2 405 135	47 517 348,00	267 003	5 303 225,00	780	6 488 704,00
małopolskie	2 536 699	50 948 745,00	212 480	4 251 530,00	716	5 141 448,00
mazowieckie	3 331 223	67 146 611,00	373 829	7 507 111,00	1 231	10 288 906,00
opolskie	341 861	6 862 370,00	26 408	528 040,00	116	1 297 546,00
podkarpackie	2 319 413	46 453 600,00	150 872	3 015 720,00	685	4 806 259,00
podlaskie	1 268 592	25 492 880,00	232 483	4 652 370,00	830	6 249 999,50
pomorskie	834 619	16 785 544,00	111 931	2 239 134,00	359	2 885 238,00
śląskie	516 988	10 362 660,00	43 742	874 840,00	145	1 495 094,00
świętokrzyskie	1 915 041	38 503 622,00	108 959	2 182 200,00	418	3 128 901,00
warmińsko-mazurskie	807 266	16 217 945,00	90 646	1 813 830,00	366	2 366 081,00
wielkopolskie	2 240 602	44 865 069,00	261 155	5 220 090,00	1 030	7 994 430,00
zachodniopomorskie	331 820	6 672 370,00	44 332	886 640,00	156	1 120 537,00

#### IV. FUNDUSZ SKŁADKOWY

WYKRES NR 6. STRUKTURA WYDATKÓW NA ŚWIADCZENIA FINANSOWANE  
Z FUNDUSZU SKŁADKOWEGO



Dane do wykresu nr 6

	Zasiłki chorobowe	Jednorazowe odszkodowania	Ogółem
Kwota w zł	506 995 581,00	70 281 757,50	577 277 338,50
Udział procentowy	88%	12%	100%

#### IV. FUNDUSZ SKŁADKOWY

**TABLICA 3 (34). WYPADKI PRZY PRACY ROLNICZEJ I CHOROBY ZAWODOWE ROLNIKÓW**

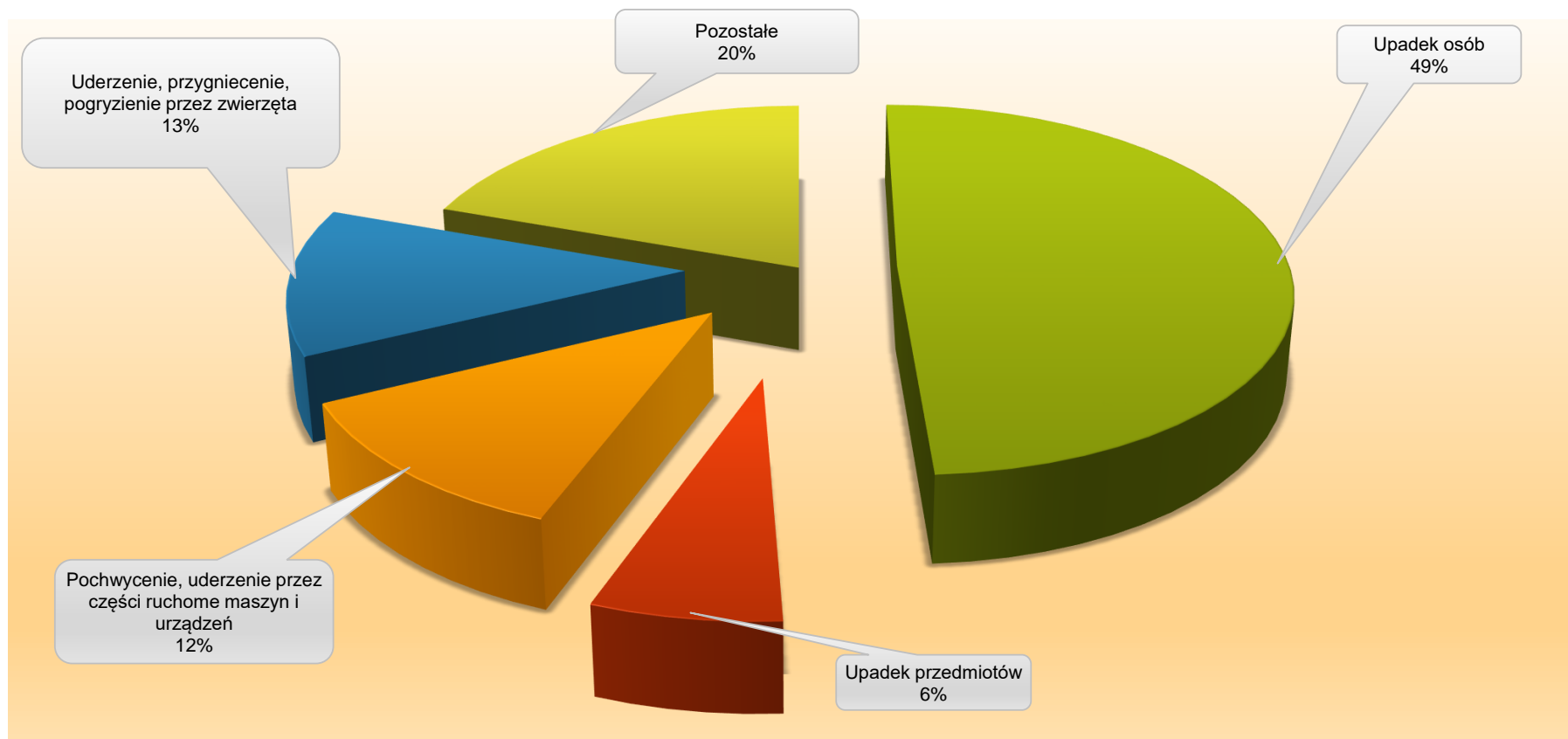
Wyszczególnienie	2021 rok		2022 rok					
	IV kwartał	Rok	III kwartał	IV kwartał	Rok	porównanie (wzrost/spadek)		
						IV kwartału 2022 r. z III kwartałem 2022 r.	IV kwartału 2022 r. z IV kwartałem 2021 r.	Roku 2022 z rokiem 2021
<b>WYPADKI PRZY PRACY ROLNICZEJ</b>								
Liczba zdarzeń zgłoszonych jako wypadki przy pracy rolniczej	2 876	12 088	3 119	2 668	11 649	-14,5%	-7,2%	-3,6%
Liczba zdarzeń uznanych za wypadki przy pracy rolniczej	2 555	11 597	2 465	2 549	10 667	3,4%	-0,2%	-8,0%
Liczba decyzji przyznających świadczenia	2 123	9 595	2 038	2 085	8 836	2,3%	-1,8%	-7,9%
w tym śmiertelnych	15	45	10	13	45	30,0%	-13,3%	0,0%
Liczba decyzji odmawiających świadczenia	677	3 267	688	721	3 051	4,8%	6,5%	-6,6%
<b>CHOROBY ZAWODOWE</b>								
Liczba zarejestrowanych wniosków o jednorazowe odszkodowanie zakończonych wydaniem decyzji	60	321	61	46	245	-24,6%	-23,3%	-23,7%
Liczba decyzji przyznających świadczenia	38	209	46	31	194	-32,6%	-18,4%	-7,2%
w tym śmiertelnych	-	-	-	1	1	-	-	-
Liczba decyzji odmawiających świadczenia	19	106	15	14	62	-6,7%	-26,3%	-41,5%

**TABLICA 4 (35). WYPADKI I CHOROBY ZAWODOWE, Z TYTUŁU KTÓRYCH PRZYZNANO JEDNORAZOWE ODSZKODOWANIA WEDŁUG WOJEWÓDZTW**

Wyszczególnienie	Liczba wypadków			z tego według rodzajów zdarzeń:						Liczba chorób zawodowych
	Ogółem	w tym śmiertelnych	na 1000 ubezpieczonych (wg decyzji przyznających jednorazowe odszkodowania)	upadek osób	upadek przedmiotów	pochwycenie, uderzenie przez części ruchome maszyn i urządzeń	uderzenie, przygniecenie, pogryzienie przez zwierzęta	pozostałe		
									<b>ROK 2022</b>	
<b>OGÓLEM</b>	<b>8 836</b>	<b>45</b>	<b>7,9</b>	<b>4 343</b>	<b>573</b>	<b>1 065</b>	<b>1 127</b>	<b>1 728</b>	<b>194</b>	
dolnośląskie	239	2	6,3	115	25	32	18	49	11	
kujawsko pomorskie	599	4	10,0	269	31	75	101	123	7	
lubelskie	1 279	4	9,0	659	82	143	86	309	15	
lubuskie	92	-	7,0	38	14	13	9	18	4	
łódzkie	771	4	8,8	378	54	115	92	132	7	
małopolskie	703	2	5,4	404	35	97	38	129	11	
mazowieckie	1 192	3	7,6	599	73	138	175	207	35	
opolskie	119	4	5,0	60	11	10	11	27	1	
podkarpackie	663	4	8,1	387	44	76	30	126	14	
podlaskie	783	5	10,0	322	50	73	214	124	36	
pomorskie	351	1	9,4	174	19	52	50	56	6	
śląskie	143	2	4,7	85	9	6	18	25	2	
świętokrzyskie	407	2	6,6	220	24	62	22	79	4	
warmińsko-mazurskie	329	2	8,4	139	13	38	76	63	28	
wielkopolskie	1 014	6	9,4	430	75	111	177	221	10	
zachodniopomorskie	152	-	6,8	64	14	24	10	40	3	

## IV. FUNDUSZ SKŁADKOWY

### WYKRES NR 7. WYPADKI PRZY PRACY ROLNICZEJ



Dane do wykresu nr 7

	Upadek osób	Upadek przedmiotów	Pochwycenie, uderzenie przez części ruchome maszyn i urządzeń	Uderzenie, przygniecenie, pogryzienie przez zwierzęta	Pozostałe	Ogółem
<b>Liczba</b>	4 343	573	1 065	1 127	1 728	8 836
<b>Udział procentowy</b>	49%	6%	12%	13%	20%	100%

## V. UBEZPIECZENIE SPOŁECZNE ROLNIKÓW

**TABLICA 1 (36). LICZBA PŁATNIKÓW SKŁADEK WEDŁUG WOJEWÓDZTW**

Wyszczególnienie	Liczba płatników ogółem	w tym:		z tego:							
		liczba płatników czynnych	w tym płatników czynnych, którzy zawarli z pomocnikami umowy o pomocy przy zbiorach	w Funduszu Składkowym (wyłącznie ubezpieczenie wypadkowe, chorobowe i macierzyńskie)		w Funduszu Emerytalno-Rentowym (wyłącznie ubezpieczenie emerytalno-rentowe)				w Funduszu Składkowym i Emerytalno-Rentowym (łącznie ubezpieczenie wypadkowe, chorobowe i macierzyńskie oraz emerytalno-rentowe)	
				razem	w tym czynnych	razem	w tym czynnych	w tym		razem	w tym czynnych
								pobierających renty strukturalne	konta założone w związku z art. 16c		
<b>STAN NA DZIEŃ 31 GRUDNIA 2022 R.</b>											
<b>OGÓLEM</b>	<b>833 274</b>	<b>809 501</b>	<b>592</b>	<b>5 903</b>	<b>4 195</b>	<b>8 749</b>	<b>6 508</b>	<b>1</b>	<b>-</b>	<b>818 622</b>	<b>798 798</b>
dolnośląskie	30 214	28 643	33	229	79	507	249	1	-	29 478	28 315
kujawsko-pomorskie	43 749	42 435	16	369	291	458	356	-	-	42 922	41 788
lubelskie	109 297	105 925	42	370	239	762	603	-	-	108 165	105 083
lubuskie	10 276	9 963	10	60	50	109	96	-	-	10 107	9 817
łódzkie	66 690	64 317	80	646	442	766	480	-	-	65 278	63 395
małopolskie	98 642	96 751	16	1 629	1 447	999	839	-	-	96 014	94 465
mazowieckie	116 679	113 026	233	895	437	1 319	933	-	-	114 465	111 656
opolskie	17 633	17 349	2	46	33	128	111	-	-	17 459	17 205
podkarpackie	65 402	64 108	4	263	202	610	538	-	-	64 529	63 368
podlaskie	53 526	52 550	5	175	140	514	470	-	-	52 837	51 940
pomorskie	26 560	25 635	17	168	74	367	232	-	-	26 025	25 329
śląskie	24 409	23 845	16	84	54	308	251	-	-	24 017	23 540
świętokrzyskie	48 280	46 924	15	148	103	485	378	-	-	47 647	46 443
warmińsko-mazurskie	28 420	27 555	3	130	105	318	249	-	-	27 972	27 201
wielkopolskie	75 360	73 473	88	568	459	719	554	-	-	74 073	72 460
zachodniopomorskie	18 137	17 002	12	123	40	380	169	-	-	17 634	16 793

## V. UBEZPIECZENIE SPOŁECZNE ROLNIKÓW

**TABLICA 2 (37). LICZBA UBEZPIECZONYCH WEDŁUG STATUSU UBEZPIECZONEGO**

Wyszczególnienie	Ogółem <sup>1) 2) 3)</sup>	z tego:					
		Fundusz Składowy (ubezpieczenie wypadkowe, chorobowe i macierzyńskie na wniosek)	Fundusz Składowy (ubezpieczenie wypadkowe, chorobowe i macierzyńskie z mocy ustawy w zakresie ograniczonym) <sup>1)</sup>	Fundusz Emerytalno-Rentowy (ubezpieczenie emerytalno-rentowe na wniosek)	Fundusz Emerytalno-Rentowy (ubezpieczenie emerytalno-rentowe z mocy ustawy) <sup>2)</sup>	Fundusz Składowy i Emerytalno-Rentowy (łącznie objętych ubezpieczeniem wypadkowym, chorobowym i macierzyńskim oraz ubezpieczeniem emerytalno-rentowym)	w tym: ubezpieczeni na wniosek
<b>STAN NA DZIEŃ 31 GRUDNIA 2022 R.</b>							
<b>OGÓŁEM</b>	<b>1 092 650</b>	<b>9 547</b>	<b>1 608</b>	<b>15 584</b>	<b>1</b>	<b>1 065 910</b>	<b>116 263</b>
z tego:							
Liczba rolników	652 908	5 022	-	3 251	1	644 634	73 672
Liczba współmałżonków	282 908	1 545	-	1 460	-	279 903	22 835
Liczba domowników	144 597	2 980	-	244	-	141 373	19 756
Liczba pomocników rolnika	1 608	-	1 608	-	-	-	-
Liczba ubezpieczonych z tytułu przyznania świadczenia pielęgnacyjnego lub specjalnego zasiłku opiekuńczego albo zasiłku dla opiekuna	10 620	-	-	10 620	-	-	-
Liczba członków rodzin sprawujących opiekę nad dzieckiem <sup>3)</sup>	9	-	-	9	-	-	-

<sup>1)</sup> Liczba pomocników rolnika podlegających ubezpieczeniu wypadkowemu, chorobowemu i macierzyńskiemu z mocy ustawy w zakresie ograniczonym do jednorazowego odszkodowania z tytułu stałego lub długotrwałego uszczerbku na zdrowiu albo śmierci wskutek wypadku przy pracy rolniczej lub rolniczej choroby zawodowej z tytułu świadczenia odpłatnej pomocy przy zbiorach chmielu, owoców warzyw, tytoniu, ziół i roślin zielarskich.

<sup>2)</sup> Liczba rolników/współmałżonków podlegających obowiązkowo ubezpieczeniu z tytułu pobierania renty strukturalnej przyznanej i wypłacanej przez Agencję Restrukturyzacji i Modernizacji Rolnictwa zgodnie z ustawą z dnia 28 listopada 2003 r. o wspieraniu rozwoju obszarów wiejskich ze środków pochodzących z Sekcji Gwarancji Europejskiego Funduszu Orientacji i Gwarancji Rolnej.

<sup>3)</sup> Liczba członków rodzin (rolnika lub domownika) sprawujących opiekę nad dzieckiem podlegających ubezpieczeniu emerytalno-rentowemu na wniosek na podstawie art.16c ustawy o ubezpieczeniu społecznym rolników.

**TABLICA 3 (38). LICZBA UBEZPIECZONYCH I PŁATNIKÓW SKŁADEK**

Wyszczególnienie	2021 rok		2022 rok					
	IV kwartał (stan na dzień 31 grudnia)	Przeciętna z roku	III kwartał (stan na dzień 30 września)	IV kwartał (stan na dzień 31 grudnia)	Przeciętna z roku	porównanie (wzrost/spadek)		
						IV kwartału 2022 r. z III kwartałem 2022 r.	IV kwartału 2022 r. z IV kwartałem 2021 r.	Roku 2022 z rokiem 2021
<b>LICZBA PŁATNIKÓW</b>								
<b>OGÓŁEM</b>	<b>864 187</b>	<b>875 073</b>	<b>842 881</b>	<b>833 274</b>	<b>846 601</b>	<b>-1,1%</b>	<b>-3,6%</b>	<b>-3,3%</b>
Fundusz Składowy	855 624	866 565	834 023	824 525	837 860	-1,1%	-3,6%	-3,3%
Fundusz Emerytalno-Rentowy	857 830	868 388	836 734	827 371	840 535	-1,1%	-3,6%	-3,2%
<b>LICZBA UBEZPIECZONYCH</b>								
<b>OGÓŁEM</b>	<b>1 134 603</b>	<b>1 157 367</b>	<b>1 108 026</b>	<b>1 092 650</b>	<b>1 112 879</b>	<b>-1,4%</b>	<b>-3,7%</b>	<b>-3,8%</b>
Fundusz Składowy	1 119 950	1 142 933	1 092 460	1 077 065	1 097 501	-1,4%	-3,8%	-4,0%
Fundusz Emerytalno-Rentowy	1 123 126	1 136 294	1 090 421	1 081 495	1 097 106	-0,8%	-3,7%	-3,4%



## V. UBEZPIECZENIE SPOŁECZNE ROLNIKÓW

**TABLICA 4 (39). LICZBA UBEZPIECZONYCH WEDŁUG WOJEWÓDZTW**

Wyszczególnienie	Ogółem <sup>1) 2)</sup>	z tego:						Fundusz Składkowy i Emerytalno-Rentowy (łącznie objętych ubezpieczeniem wypadkowym, chorobowym i macierzyńskim oraz ubezpieczeniem emerytalno-rentowym)	
		Fundusz Składkowy (ubezpieczenie wypadkowe, chorobowe i macierzyńskie na wniosek)	Fundusz Składkowy (ubezpieczenie wypadkowe, chorobowe i macierzyńskie z mocy ustawy w zakresie ograniczonym) <sup>1)</sup>	Fundusz Emerytalno- Rentowy (ubezpieczenie emerytalno-rentowe na wniosek)	Fundusz Emerytalno- Rentowy (ubezpieczenie emerytalno-rentowe z mocy ustawy) <sup>2)</sup>	Ogółem	w tym ubezpieczeni na wniosek		
		<b>STAN NA DZIEŃ 31 GRUDNIA 2022 R.</b>							
<b>OGÓŁEM</b>	<b>1 092 650</b>	<b>9 547</b>	<b>1 608</b>	<b>15 584</b>	<b>1</b>	<b>1 065 910</b>	<b>116 263</b>		
dolnośląskie	36 738	132	83	323	1	36 199	1 729		
kujawsko-pomorskie	58 636	742	40	756	-	57 098	2 258		
lubelskie	139 593	445	166	1 760	-	137 222	6 249		
lubuskie	12 846	76	17	123	-	12 630	1 054		
łódzkie	86 234	973	268	982	-	84 011	6 306		
małopolskie	130 070	3 542	46	1 928	-	124 554	44 365		
mazowieckie	153 630	819	536	1 940	-	150 335	9 854		
opolskie	23 602	86	2	163	-	23 351	1 378		
podkarpackie	80 489	286	5	2 287	-	77 911	14 095		
podlaskie	77 053	389	21	1 129	-	75 514	4 794		
pomorskie	36 507	195	73	482	-	35 757	3 573		
śląskie	30 206	83	60	491	-	29 572	4 396		
świętokrzyskie	60 908	184	19	1 079	-	59 626	6 363		
warmińsko-mazurskie	38 332	250	7	396	-	37 679	1 401		
wielkopolskie	106 049	1 281	229	1 523	-	103 016	7 607		
zachodniopomorskie	21 757	64	36	222	-	21 435	841		

<sup>1)</sup> Liczba pomocników rolników świadczących pomoc przy zbiorach podlegających ubezpieczeniu z mocy ustawy w zakresie ograniczonym do świadczeń takich jak jednorazowe odszkodowanie z tytułu stałego lub długotrwałego uszczerbku na zdrowiu albo śmierci wskutek wypadku przy pracy rolniczej lub rolniczej choroby zawodowej.

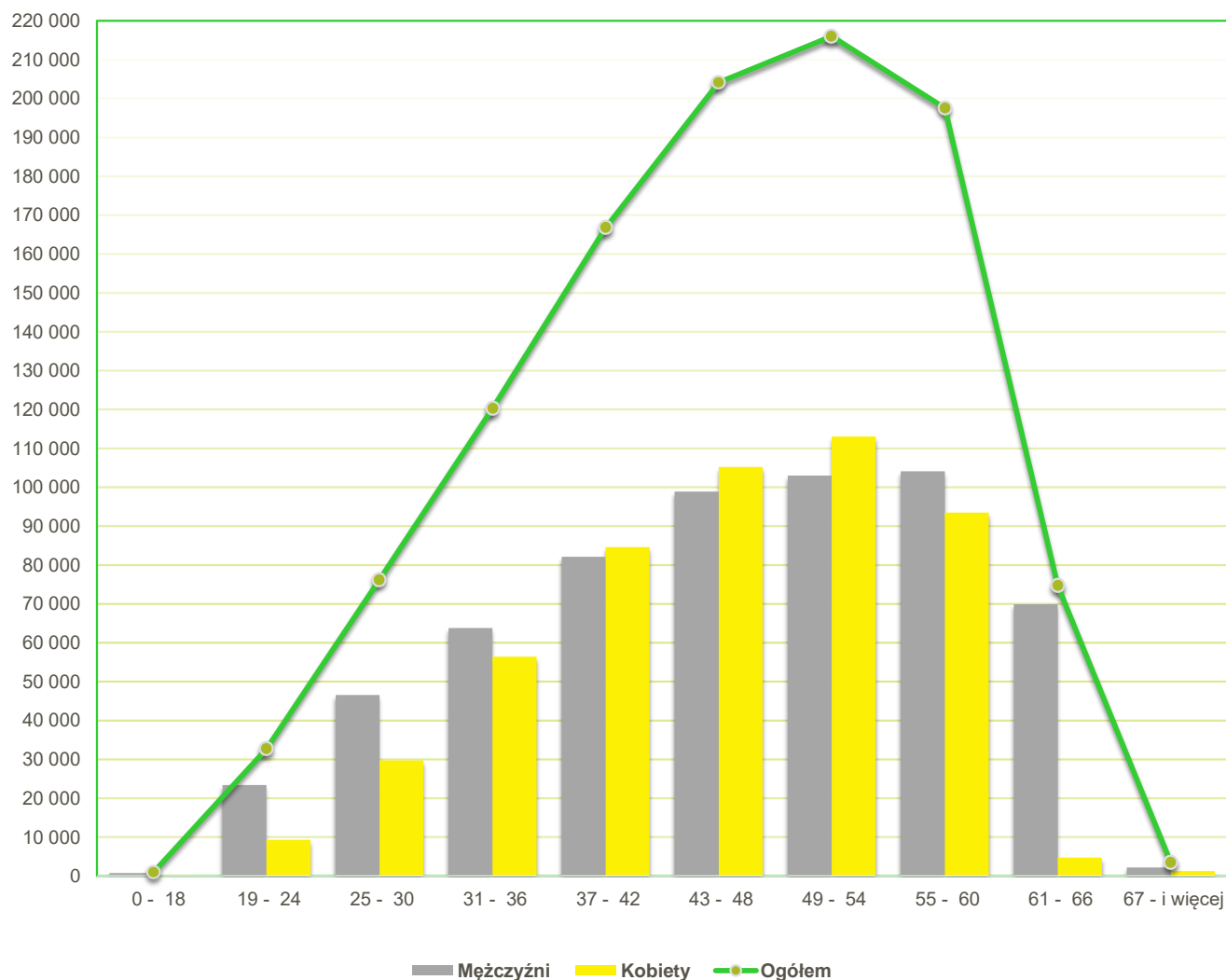
<sup>2)</sup> Liczba rolników/współmałżonków ubezpieczonych obowiązkowo z tytułu pobierania renty strukturalnej przyznanej i wypłacanej przez Agencję Restrukturyzacji i Modernizacji Rolnictwa zgodnie z ustawą z dnia 28 listopada 2003 r. o wspieraniu rozwoju obszarów wiejskich ze środków pochodzących z Sekcji Gwarancji Europejskiego Funduszu Orientacji i Gwarancji Rolnej.

## V. UBEZPIECZENIE SPOŁECZNE ROLNIKÓW

**TABLICA 5 (40). LICZBA UBEZPIECZONYCH WEDŁUG WIEKU I PŁCI**

Wyszczególnienie	Ogółem	Mężczyźni	Kobiety
	STAN NA DZIEŃ 31 GRUDNIA 2022 R.		
<b>OGÓŁEM</b>	<b>1 092 650</b>	<b>594 751</b>	<b>497 899</b>
0 - 18	953	768	185
19 - 24	32 686	23 400	9 286
25 - 30	76 262	46 552	29 710
31 - 36	120 222	63 800	56 422
37 - 42	166 719	82 127	84 592
43 - 48	204 107	98 916	105 191
49 - 54	216 009	102 979	113 030
55 - 60	197 574	104 109	93 465
61 - 66	74 672	69 910	4 762
67 - i więcej	3 446	2 190	1 256

**WYKRES NR 8. LICZBA UBEZPIECZONYCH MĘŻCZYŹN I KOBIET W ODNIENIU DO UBEZPIECZONYCH OGÓŁEM**



## V. UBEZPIECZENIE SPOŁECZNE ROLNIKÓW

**TABLICA 6 (41). LICZBA UBEZPIECZONYCH Z TYTUŁU PROWADZENIA JEDNOCZEŚNIE DZIAŁALNOŚCI ROLNICZEJ I POZAROLNICZEJ DZIAŁALNOŚCI GOSPODARCZEJ WEDŁUG WOJEWÓDZTW**

Wyszczególnienie	Ogółem	z tego:	
		rolnicy/współmałżonkowie	domownicy
STAN NA DZIEŃ 31 GRUDNIA 2022 R.			
<b>OGÓŁEM</b>	<b>72 868</b>	<b>66 777</b>	<b>6 091</b>
dolnośląskie	3 238	2 964	274
kujawsko-pomorskie	3 334	3 140	194
lubelskie	8 787	8 312	475
lubuskie	1 228	1 110	118
łódzkie	6 538	6 044	494
małopolskie	7 531	6 506	1 025
mazowieckie	9 940	9 286	654
opolskie	1 945	1 714	231
podkarpackie	5 521	5 141	380
podlaskie	3 970	3 672	298
pomorskie	2 271	2 035	236
śląskie	3 118	2 858	260
świętokrzyskie	3 489	3 259	230
warmińsko-mazurskie	2 162	2 039	123
wielkopolskie	7 985	6 986	999
zachodniopomorskie	1 811	1 711	100

**TABLICA 7 (42). LICZBA UBEZPIECZONYCH W KRUS PRZY JEDNOCZESNYM OBJĘCIU UBEZPIECZENIEM SPOŁECZNYM W ZUS Z INNEGO TYTUŁU <sup>1)</sup> WEDŁUG WOJEWÓDZTW**

Wyszczególnienie	Ogółem	z tego:	
		rolnicy/współmałżonkowie	domownicy
STAN NA DZIEŃ 31 GRUDNIA 2022 R.			
<b>OGÓŁEM</b>	<b>13 032</b>	<b>11 648</b>	<b>1 384</b>
dolnośląskie	410	360	50
kujawsko-pomorskie	779	724	55
lubelskie	1 491	1 385	106
lubuskie	157	145	12
łódzkie	966	875	91
małopolskie	1 635	1 365	270
mazowieckie	1 526	1 427	99
opolskie	419	339	80
podkarpackie	844	767	77
podlaskie	1 082	973	109
pomorskie	461	382	79
śląskie	329	295	34
świętokrzyskie	760	698	62
warmińsko-mazurskie	542	492	50
wielkopolskie	1 202	1 027	175
zachodniopomorskie	429	394	35

<sup>1)</sup> Począwszy od III kwartału 2022 r. dane obejmują, oprócz liczby ubezpieczonych w KRUS objętych jednocześnie ubezpieczeniem społecznym w ZUS z tytułu umowy zlecenia lub pełnienia funkcji w radzie nadzorczej, także liczbę osób spełniających warunki określone w dodanym art. 5c.

## V. UBEZPIECZENIE SPOŁECZNE ROLNIKÓW

**TABLICA 8 (43). PRZYPIS I WPŁYWY NALEŻNOŚCI Z TYTUŁU SKŁADEK NA UBEZPIECZENIE SPOŁECZNE ROLNIKÓW WEDŁUG WOJEWÓDZTW**

Wyszczególnienie	Przypis należności z tytułu składek			Wpływ z tytułu należności składkowych			Wskaźnik ściągalności (wpływy ogółem/przypis ogółem)	Składki finansowane z budżetu państwa na ubezpieczenie emerytalno-rentowe za osoby sprawujące opiekę nad dzieckiem <sup>1)</sup>
	Ogółem	Fundusz Składkowy (ubezpieczenie wypadkowe, chorobowe i macierzyńskie)	Fundusz Emerytalno-Rentowy (ubezpieczenie emerytalno-rentowe)	Ogółem	Fundusz Składkowy (ubezpieczenie wypadkowe, chorobowe i macierzyńskie)	Fundusz Emerytalno-Rentowy (ubezpieczenie emerytalno-rentowe)		
	IV KWARTAŁ 2022 R.							
w złotych								
<b>OGÓŁEM</b>	<b>565 999 756,52</b>	<b>193 017 328,91</b>	<b>372 982 427,61</b>	<b>579 575 418,57</b>	<b>197 487 778,50</b>	<b>382 087 640,07</b>	<b>102,40%</b>	<b>13 141 884,00</b>
dolnośląskie	20 711 148,10	6 563 417,06	14 147 731,04	20 874 238,73	6 641 109,92	14 233 128,81	100,79%	219 622,00
kujawsko-pomorskie	31 637 016,70	10 336 734,79	21 300 281,91	32 560 990,11	10 596 412,31	21 964 577,80	102,92%	419 932,00
lubelskie	71 350 464,77	24 693 248,15	46 657 216,62	74 560 060,29	25 712 206,10	48 847 854,19	104,50%	1 897 701,00
lubuskie	7 291 533,50	2 288 114,99	5 003 418,51	7 406 240,84	2 324 741,45	5 081 499,39	101,57%	78 084,00
łódzkie	44 421 725,95	15 283 211,88	29 138 514,07	45 583 409,24	15 670 820,26	29 912 588,98	102,62%	837 604,00
małopolskie	63 528 181,43	22 801 625,86	40 726 555,57	64 144 125,71	22 997 840,12	41 146 285,59	100,97%	2 468 753,00
mazowieckie	79 659 569,95	27 605 829,05	52 053 740,90	81 334 301,42	28 185 841,36	53 148 460,06	102,10%	1 637 271,00
opolskie	13 004 915,95	4 167 729,77	8 837 186,18	12 988 421,71	4 171 225,71	8 817 196,00	99,87%	236 122,00
podkarpackie	40 027 698,92	13 824 367,01	26 203 331,91	41 033 055,71	14 144 584,29	26 888 471,42	102,51%	1 376 189,00
podlaskie	38 891 204,22	13 598 198,06	25 293 006,16	39 605 924,10	13 873 463,43	25 732 460,67	101,84%	963 641,00
pomorskie	19 357 491,49	6 420 799,04	12 936 692,45	19 666 410,75	6 525 270,25	13 141 140,50	101,60%	404 115,00
śląskie	16 101 101,05	5 332 670,78	10 768 430,27	16 411 351,21	5 431 538,84	10 979 812,37	101,93%	247 793,00
świętokrzyskie	30 819 615,74	10 717 421,45	20 102 194,29	31 990 415,56	11 109 600,89	20 880 814,67	103,80%	812 936,00
warmińsko-mazurskie	20 912 458,99	6 858 812,23	14 053 646,76	21 632 006,81	7 082 637,07	14 549 369,74	103,44%	395 190,00
wielkopolskie	55 568 552,68	18 681 201,99	36 887 350,69	56 727 234,71	19 080 456,48	37 646 778,23	102,09%	1 069 051,00
zachodniopomorskie	12 717 077,08	3 843 946,80	8 873 130,28	13 057 231,67	3 940 030,02	9 117 201,65	102,67%	77 880,00

<sup>1)</sup> Składki finansowane z budżetu państwa na ubezpieczenie emerytalno-rentowe za osoby sprawujące osobistą opiekę nad dzieckiem; uprawnienie do finansowania składek jest związane z wiekiem dziecka, nad którym sprawowana jest osobista opieka i realizowane przez okres do 3 lat, nie dłużej jednak niż do ukończenia przez dziecko 5 roku życia, a w przypadku sprawowania opieki nad dzieckiem niepełnosprawnym przez okres 6 lat, nie dłużej jednak niż do ukończenia przez dziecko 18 roku życia.

**TABLICA 9 (44).  
DECYZJE O PODLEGANIU I USTANIU UBEZPIECZENIA  
SPOŁECZNEGO ROLNIKÓW WEDŁUG WOJEWÓDZTW**

Wyszczególnienie	Liczba wydanych decyzji	
	o podleganiu ubezpieczeniu społecznemu rolników	o ustaniu ubezpieczenia społecznego rolników
	IV KWARTAŁ 2022 R.	
<b>OGÓŁEM</b>	<b>25 699</b>	<b>40 333</b>
dolnośląskie	747	1 369
kujawsko-pomorskie	1 056	1 922
lubelskie	3 299	5 326
lubuskie	337	544
łódzkie	1 967	3 014
małopolskie	4 061	5 439
mazowieckie	2 886	4 612
opolskie	474	893
podkarpackie	2 863	4 363
podlaskie	1 559	2 331
pomorskie	719	1 309
śląskie	686	1 059
świętokrzyskie	1 506	2 857
warmińsko-mazurskie	764	1 199
wielkopolskie	2 298	3 208
zachodniopomorskie	477	888

## VI. UBEZPIECZENIA ZDROWOTNE

**TABLICA 1 (45). LICZBA OSÓB PODLEGAJĄCYCH UBEZPIECZENIU ZDROWOTNEMU WEDŁUG WOJEWÓDZTW**

Wyszczególnienie	Ogółem	z tego:									członkowie rodzin rolników i domowników <sup>4)</sup>	członkowie rodzin emerytów i rencistów <sup>4)</sup>
		rolnicy prowadzący działalność rolniczą w gospodarstwach rolnych poniżej 6 ha przelicz. <sup>1)</sup>	domownicy rolników pracujący w gospodarstwach rolnych poniżej 6 ha przelicz. <sup>1)</sup>	rolnicy prowadzący działalność rolniczą w gospodarstwach rolnych 6 ha przelicz. i więcej	domownicy pracujący w gospodarstwach rolnych 6 ha przelicz. i więcej	rolnicy prowadzący gospodarstwo rolne i dział specjalny produkcji rolnej <sup>2)</sup>	rolnicy prowadzący wyłącznie działy specjalne produkcji rolnej <sup>2)</sup>	domownicy rolników pracujący wyłącznie w działach specjalnych produkcji rolnej <sup>2)</sup>	pomocnicy rolników <sup>3)</sup>	emeryci i renciści		
<b>W GRUDNIU 2022 ROKU</b>												
<b>Ogółem</b>	<b>2 061 450</b>	<b>567 290</b>	<b>93 340</b>	<b>349 959</b>	<b>50 317</b>	<b>10 085</b>	<b>2 822</b>	<b>169</b>	<b>2 268</b>	<b>985 200</b>	<b>506 032</b>	<b>28 459</b>
dolnośląskie	73 651	16 956	2 675	14 300	2 258	376	138	8	101	36 839	13 326	790
kujawsko-pomorskie	124 340	18 373	1 852	32 196	3 765	456	124	6	76	67 492	25 259	1 993
lubelskie	263 384	73 239	7 774	50 234	5 331	469	44	-	268	126 025	64 752	3 968
lubuskie	25 717	5 913	948	4 628	803	238	95	7	22	13 063	4 964	345
łódzkie	170 479	46 837	5 833	28 256	3 853	869	134	6	368	84 323	35 222	1 414
małopolskie	212 209	85 647	27 920	10 856	1 813	589	129	3	57	85 195	73 590	4 143
mazowieckie	305 491	80 718	8 995	54 488	6 225	1 515	293	22	736	152 499	69 629	3 568
opolskie	43 164	9 489	1 721	10 165	1 889	200	67	10	2	19 621	11 692	345
podkarpackie	133 865	59 249	8 898	7 653	1 150	370	48	4	6	56 487	38 964	1 944
podlaskie	145 769	35 304	4 882	29 251	5 409	374	44	2	40	70 463	37 528	2 313
pomorskie	68 408	17 538	3 682	11 877	2 093	447	143	10	110	32 508	19 001	1 128
śląskie	57 506	18 045	3 008	6 386	1 048	830	344	25	69	27 751	11 435	611
świętokrzyskie	114 676	37 587	4 548	16 869	1 719	228	49	4	38	53 634	26 960	1 245
warmińsko-mazurskie	73 917	12 777	1 459	19 793	3 111	544	140	6	36	36 051	16 869	1 248
wielkopolskie	206 156	40 627	8 162	43 287	8 504	2 320	914	47	302	101 993	48 693	2 893
zachodniopomorskie	42 718	8 991	983	9 720	1 346	260	116	9	37	21 256	8 148	511

<sup>1)</sup> Za rolników i domowników prowadzących działalność rolniczą w gospodarstwach rolnych poniżej 6 ha przeliczeniowych składka na ubezpieczenie zdrowotne finansowana jest z dotacji budżetowej.

<sup>2)</sup> Dział specjalny produkcji rolnej w rozumieniu ustawy o ubezpieczeniu społecznym rolników, o którym mowa w załączniku do ustawy o ubezpieczeniu społecznym rolników.

<sup>3)</sup> Obowiązek ubezpieczenia zdrowotnego pomocników rolnika powstaje od dnia zgłoszenia do tego ubezpieczenia w trybie ustawy o ubezpieczeniu społecznym rolników, a ustaje z dniem rozwiązania lub wygaśnięcia umowy o pomocy przy zbiorach.

<sup>4)</sup> Za członków rodzin rolników, domowników i świadczeniobiorców nie jest odprowadzana składka na ubezpieczenie zdrowotne.

**TABLICA 2 (46). PRZYPIS SKŁADEK NA UBEZPIECZENIE ZDROWOTNE**

Wyszczególnienie	ROK 2022
	Kwota w złotych
<b>Ogółem z tego:</b>	<b>3 602 202 757,14</b>
składka od emerytów i rencistów	1 681 222 945,00
składka za rolników i domowników	1 862 004 000,00
składka za pomocników rolnika	16 332 382,80
działy specjalne produkcji rolnej	42 643 429,34

## Oddziały Regionalne Kasy Rolniczego Ubezpieczenia Społecznego



Opracowano w Biurze Statystyki  
na podstawie danych statystycznych Kasy Rolniczego Ubezpieczenia Społecznego.



[www.krus.gov.pl](http://www.krus.gov.pl)