



KASA ROLNICZEGO UBEZPIECZENIA SPOŁECZNEGO

KWARTALNA INFORMACJA STATYSTYCZNA

IV KWARTAŁ 2015 R.

WARSZAWA 2016 R.

SPIS TREŚCI

Uwagi wstępne	3
---------------------	---

I. FUNDUSZ EMERYTALNO-RENTOWY

TABL. 1.	Przeciętna miesięczna liczba emerytur i rent według rodzajów świadczeń	7
TABL. 2.	Przeciętna miesięczna liczba emerytur i rent w 2015 r.	8
TABL. 3.	Wydatki na świadczenia emerytalno-rentowe według rodzajów świadczeń	9
TABL. 4.	Wydatki na świadczenia emerytalno-rentowe w 2015 r.	10
TABL. 5.	Przeciętne miesięczne świadczenie emerytalno-rentowe według rodzajów świadczeń ...	11
TABL. 6.	Przeciętne miesięczne świadczenie emerytalno-rentowe w 2015 r.	12
TABL. 7.	Zasiłki pogrzebowe finansowane z funduszu emerytalno-rentowego.....	13
TABL. 8.	Zasiłki pogrzebowe w 2015 r.	13
TABL. 9.(R1).	Liczba osób pobierających emeryturę oraz renty z tytułu niezdolności do pracy wg wieku i płci (stan na 31 grudnia 2015 r.)	14
TABL. 10.(R2).	Dodatki płacone przy świadczeniach emerytalno-rentowych	14

II. ŚWIADCZENIA FINANSOWANE Z BUDŻETU PAŃSTWA

TABL. 1.(9).	Świadczenia finansowane z budżetu państwa, zlecone do wypłaty Kasie Rolniczego Ubezpieczenia Społecznego	15
--------------	--	----

III. EMERYTURY I RENTY REALIZOWANE PRZEZ KASĘ ROLNICZEGO UBEZPIECZENIA SPOŁECZNEGO

TABL. 1.(10).	Emerytury i renty	16
TABL. 2.(11).	Emerytury i renty finansowane z FER, wypłacane obok świadczeń pracowniczych	17
TABL. 3.(12).	Wnioski o przyznanie emerytur i rent według rodzajów świadczeń w 2015 r.	17
TABL. 4.(13).	Decyzje i umorzenia w sprawach o emerytury i renty według rodzajów świadczeń w 2015 r. ..	18
TABL. 5.(14).	Decyzje i umorzenia w sprawach o emerytury i renty w 2015 r.	18
TABL. 6.(15).	Wnioski o przyznanie emerytur i rent rolniczych rozpatrywane z zastosowaniem przepisów wspólnotowych UE w IV kwartale 2015 r.	19
TABL. 7.(16).	Decyzje w sprawach wniosków o emerytury i renty rolnicze podejmowane z zastosowaniem przepisów wspólnotowych UE w IV kwartale 2015 r.	19
TABL. 8.(17).	Świadczenia emerytalno-rentowe transferowane w IV kwartale 2015 r. do poszczególnych państw EOG i Szwajcarii oraz do innych państw na podstawie umów dwustronnych przez jednostki organizacyjne KRUS	20
TABL. 9.(R3).	Liczba przekazanych gospodarstw rolnych w zamian za świadczenie emerytalno-rentowe w 2015 r.	21
TABL. 10.(R4).	Odwołania od decyzji KRUS w 2015 r.	22
TABL. 11.(R5).	Sposób rozstrzygnięcia odwołań od decyzji KRUS przez sądy I instancji w 2015 r.	22

IV. FUNDUSZ SKŁADKOWY

TABL. 1.(18).	Zasiłki i jednorazowe odszkodowania powypadkowe	23
TABL. 2.(19).	Zasiłki i jednorazowe odszkodowania powypadkowe w 2015 r.	23

V. UBEZPIECZENIE SPOŁECZNE ROLNIKÓW

TABL. 1.(20). Liczba płatników składek według stanu na 31 grudnia 2015 r.	24
TABL. 2.(21). Liczba ubezpieczonych w podziale na województwa według stanu na 31 grudnia 2015 r. ..	24
TABL. 3.(22). Liczba ubezpieczonych według stanu na 31 grudnia 2015 r.	25
TABL. 4.(23). Liczba ubezpieczonych i płatników składek (stan na koniec okresu)	25
TABL. 5.(24). Przypis i wpływy należności (w złotych) z tytułu składek na ubezpieczenie społeczne rolników w IV kwartale 2015 r.	26
TABL. 6.(R6). Liczba ubezpieczonych w KRUS według wieku i płci (stan na 31 grudnia 2015 r.)	27

VI. UBEZPIECZENIA ZDROWOTNE

TABL. 1.(25). Składki na ubezpieczenie zdrowotne przekazane do Narodowego Funduszu Zdrowia za 2015 r.	27
TABL. 2.(26). Rolnicy (współmałżonkowie), domownicy, emeryci i renciści podlegający ubezpieczeniu zdrowotnemu oraz członkowie ich rodzin – w grudniu 2015 r.	28

VII. WYPADKI PRZY PRACY I CHOROBY ZAWODOWE ROLNIKÓW

TABL. 1.(27). Wypadki przy pracy rolniczej i choroby zawodowe rolników w 2015 r.	29
TABL. 2.(28). Wypadki i choroby zawodowe, z tytułu których przyznano jednorazowe odszkodowania w 2015 r.	30

WYKRESY

1. Struktura wydatków na świadczenia finansowane z Funduszu Emerytalno-Rentowego w 2015 r.	31
2. Liczba świadczeniobiorców na tle ubezpieczonych w 2015 r.	33
3. Przeciętne świadczenia emerytalno-rentowe wypłacone przez KRUS w 2015 r.	35
4. Struktura wydatków na świadczenia finansowane z Funduszu Składkowego w 2015 r.	37
5. Wypadki przy pracy rolniczej w 2015 r.	39
6. (WR1) Liczba osób pobierających emerytury według wieku i płci (stan na 31 grudnia 2015 r.)	41
7. (WR2) Liczba osób pobierających renty z tytułu niezdolności do pracy według wieku i płci (stan na 31 grudnia 2015 r.)	43

UWAGI WSTĘPNE

1. Publikacja zawiera informacje statystyczne o realizacji ustawy z dnia 20 grudnia 1990 r. o ubezpieczeniu społecznym rolników (Dz. U. z 2016 r. poz. 277) zwanej dalej ustawą. Kwartalna informacja przedstawia dane z zakresu świadczeń pieniężnych z ubezpieczenia emerytalno-rentowego, ubezpieczenia wypadkowego, chorobowego i macierzyńskiego oraz świadczeń pozaubezpieczeniowych.
2. W dziale **Fundusz Emerytalno-Rentowy** zamieszczono świadczenia pieniężne z ubezpieczenia emerytalno-rentowego, czyli emerytury, renty i zasiłki pogrzebowe.
Kwota wypłat świadczeń emerytalno-rentowych oznacza kwotę łącznie z zaliczką na podatek dochodowy, składką na ubezpieczenie zdrowotne oraz z dodatkami pielęgnacyjnymi, dla sierot zupełnych, za tajne nauczanie i z tytułu pracy przymusowej po 1 września 1939 r. Kwota uwzględnia poza należnymi bieżącymi świadczeniami wypłaty wyrównawcze za okresy wsteczne. Nie obejmuje ona kwoty należnych świadczeń z innych systemów ubezpieczeniowych, wypłacanych w tzw. zbiegu obok emerytury i renty rolnej.
3. W dziale **Świadczenia finansowane z budżetu państwa** zaprezentowano dane o:
 - świadczeniach finansowanych z odrębnego rozdziału wydatków budżetu państwa 75313 (do końca 2006 r. były one wypłacane z FER i podlegały refundacji z dotacji celowej budżetu państwa),
 - rentach socjalnych.

Z odrębnego rozdziału wydatków budżetu państwa finansowane są:

 - a) świadczenia pieniężne inwalidów wojennych, wojskowych i osób represjonowanych,
 - b) zasiłki pogrzebowe wypłacone po osobach pobierających świadczenia wymienione w pkt. a) i członkach ich rodzin,
 - c) ryczałty energetyczne, dodatki kombatanckie, świadczenia pieniężne dla żołnierzy zastępczej służby wojskowej, świadczenia pieniężne dla osób deportowanych, dodatki kompensacyjne oraz świadczenia pieniężne dla cywilnych niewidomych ofiar działań wojennych.

Rentę socjalną przyznaje Zakład Ubezpieczeń Społecznych, który jest dysponentem środków przyznanych przez budżet państwa na finansowanie rent socjalnych. W przypadku, gdy uprawnienia do renty rodzinnej zostały ustalone przez KRUS, Kasa wypłaca rentę socjalną w zbiegu z rentą rodzinną. Zakład dokonuje zwrotu kosztów związanych z wypłatą rent socjalnych. W tablicy 1.(9). kwoty wypłat rent socjalnych wykazane są bez kwoty rent rodzinnych finansowanych z funduszu emerytalno-rentowego.
4. W kolejnym dziale zawarto informacje dotyczące m.in. wypłat i przyznania świadczeń emerytalno-rentowych.
Kwoty wypłat w tablicy 1.(10). wykazywane są łącznie z wypłatami z innych systemów ubezpieczeniowych w przypadku zbiegu uprawnień do świadczeń z tych systemów z uprawnieniami do świadczeń z funduszu emerytalno-rentowego.
Świadczenia pracownicze wypłacane obok świadczenia rolniczego, finansowane są z Funduszu Ubezpieczeń Społecznych, którym dysponuje Zakład Ubezpieczeń Społecznych.
Przez decyzję zamienną należy rozumieć każdą decyzję dot. aktualnie pobieranego świadczenia emerytalno-rentowego.
W związku z akcesją Polski do Unii Europejskiej, KRUS realizuje zadania wynikające z przepisów Rozporządzeń Parlamentu Europejskiego i Rady (WE) 883/2004 i 987/2009 w sprawie koordynacji systemów zabezpieczenia społecznego.
Zadania te realizuje Centrala KRUS jako instytucja łącznikowa oraz dwie wytypowane jednostki organizacyjne KRUS, pełniące funkcję instytucji właściwych w postępowaniu międzynarodowym, są to: OR Kraków – PT Nowy Sącz oraz OR Poznań – PT Ostrów Wielkopolski.
5. Świadczeniami pieniężnymi z ubezpieczenia wypadkowego, chorobowego i macierzyńskiego są:
 - a) jednorazowe odszkodowania z tytułu stałego lub długotrwałego uszczerbku na zdrowiu albo śmierci wskutek wypadku przy pracy rolniczej lub rolniczej choroby zawodowej,
 - b) zasiłek chorobowy,
 - c) zasiłek macierzyński.
6. W dziale **Ubezpieczenie Społeczne Rolników** prezentowane są dane dotyczące liczby płatników składek oraz ubezpieczonych, przypisu i wpływów należności z tytułu składek na ubezpieczenie społeczne rolników.
W ubezpieczeniu społecznym rolników występują dwa rodzaje ubezpieczeń:
 - **ubezpieczenie wypadkowe, chorobowe i macierzyńskie**; świadczenia z tego ubezpieczenia finansowane są z funduszu składowego,
 - **ubezpieczenie emerytalno-rentowe**; świadczenia z tego ubezpieczenia finansowane są z funduszu emerytalno-rentowego.

W ramach każdego z tych ubezpieczeń występuje **ubezpieczenie obowiązkowe** i **ubezpieczenie dobrowolne**.

Ubezpieczeniu społecznemu rolników z mocy ustawy (obowiązkowo) w pełnym zakresie wypadkowym, chorobowym i macierzyńskim oraz emerytalno-rentowym podlega:

- **rolnik**, zamieszkujący i prowadzący na terytorium Rzeczypospolitej Polskiej osobiście i na własny rachunek działalność rolniczą w pozostającym w jego posiadaniu gospodarstwie rolnym o powierzchni powyżej 1 ha przeliczeniowego użytków rolnych lub prowadzący dział specjalny produkcji rolnej w rozumieniu przepisów ustawy o ubezpieczeniu społecznym rolników, w tym również w ramach grupy producentów rolnych,
- **małżonek** ww. rolnika, do którego stosuje się przepisy ustawy dotyczące ubezpieczenia rolnika,
- **domownik**, osoba bliska rolnikowi, która ukończyła 16 lat, pozostaje z rolnikiem we wspólnym gospodarstwie lub zamieszkuje na terenie jego gospodarstwa rolnego albo w bliskim sąsiedztwie i stale pracuje w tym gospodarstwie i nie jest związana z rolnikiem stosunkiem pracy, jeżeli rolnik ten, jego małżonek i domownik nie podlegają innemu ubezpieczeniu społecznemu i nie mają ustalonego prawa do emerytury lub renty albo nie mają ustalonego prawa do świadczeń z ubezpieczeń społecznych.

Ponadto ubezpieczeniu emerytalno-rentowemu z mocy ustawy podlega:

- osoba pobierająca rentę strukturalną współfinansowaną ze środków Sekcji Gwarancji Europejskiego Funduszu Orientacji i Gwarancji Rolnej,
- małżonek ww. osoby, jeżeli renta strukturalna jest wypłacana wraz z dodatkiem na tego małżonka.

Ubezpieczeniem społecznym rolników na wniosek (dobrowolnie) obejmuje się innego rolnika lub domownika, który nie spełnia warunków do obowiązkowego podlegania ubezpieczeniu, jeżeli działalność rolnicza stanowi stałe źródło jego utrzymania, a także osobę, która będąc rolnikiem przeznaczyła grunty prowadzonego gospodarstwa rolnego do zalesienia na zasadach określonych w odrębnych przepisach, przy czym:

- rolnik prowadzący działalność rolniczą w gospodarstwie rolnym o powierzchni nie przekraczającej 1 ha przeliczeniowego, a także jego domownik oraz osoba, która przeznaczyła grunty rolne do zalesienia, jeśli nie podlegają innemu ubezpieczeniu społecznemu i nie mają ustalonego prawa do emerytury lub renty albo do świadczeń z ubezpieczeń społecznych, mogą przystąpić na wniosek do ubezpieczenia w pełnym zakresie wypadkowym, chorobowym i macierzyńskim oraz emerytalno-rentowym bądź tylko do ubezpieczenia wypadkowego, chorobowego i macierzyńskiego,
- rolnicy i domownicy oraz osoby, które przeznaczyły grunty gospodarstwa rolnego do zalesienia, podlegające innemu ubezpieczeniu społecznemu lub posiadające prawo do emerytury bądź renty albo do świadczeń z ubezpieczeń społecznych mogą przystąpić jedynie na wniosek w ograniczonym zakresie do ubezpieczenia wypadkowego, chorobowego i macierzyńskiego z prawem do jednorazowego odszkodowania z tytułu wypadku przy pracy rolniczej.

Ponadto ubezpieczeniem emerytalno-rentowym na wniosek obejmuje się:

- osobę, która podlegała ubezpieczeniu jako rolnik, zaprzestała prowadzenia działalności rolniczej nie nabywając prawa do emerytury lub renty z ubezpieczenia, jeżeli podlegała ubezpieczeniu emerytalno-rentowemu przez okres co najmniej 12 lat i 6 miesięcy,
- osobę pobierającą rentę rolniczą z tytułu niezdolności do pracy, jako rentę okresową,
- osobę, która podlegała ubezpieczeniu jako rolnik lub domownik i zaprzestała prowadzenia działalności rolniczej lub pracy w gospodarstwie rolnym w związku z nabyciem prawa do świadczenia pielęgnacyjnego lub specjalnego zasiłku opiekuńczego na podstawie ustawy z dnia 28 listopada 2003 r. o świadczeniach rodzinnych, albo zasiłku dla opiekuna na podstawie ustawy z dnia 4 kwietnia 2014 r. o ustaleniu i wypłacie zasiłków dla opiekunów przez okres pobierania tego świadczenia albo zasiłku.

Za rolnika lub domownika podlegającego ubezpieczeniu emerytalno-rentowemu z mocy ustawy albo na wniosek i za rolnika albo domownika, który nie podlega ubezpieczeniu społecznemu rolników oraz za osobę będącą członkiem rodziny rolnika lub domownika, która nie spełnia warunków do podlegania temu ubezpieczeniu, a którzy sprawują osobistą opiekę nad dzieckiem przez okres do 3 lat, nie dłużej jednak niż do ukończenia przez dziecko 5 roku życia, a w przypadku dziecka, które z powodu stanu zdrowia potwierdzonego orzeczeniem o niepełnosprawności lub stopniu niepełnosprawności wymaga osobistej opieki tej osoby, przez okres do 6 lat, nie dłużej jednak niż do ukończenia przez dziecko 18 roku życia, składka na to ubezpieczenie jest finansowana z dotacji budżetu państwa do funduszu emerytalno-rentowego przeznaczonej na te składki, pod warunkiem, że rolnik lub domownik nie podlega innemu ubezpieczeniu społecznemu.

Podział prezentowanej liczby płatników składek i ubezpieczonych według funduszy wynika z istnienia dwóch rodzajów i możliwości ich objęcia:

- wyłącznie z ubezpieczeniem wypadkowym, chorobowym i macierzyńskim,
- wyłącznie z ubezpieczeniem emerytalno-rentowym,
- obydwoma rodzajami ubezpieczeń łącznie.

Pod pojęciem **płatnika składek** należy rozumieć osobę lub podmiot tj. wójta, burmistrza, prezydenta miasta opłacającą/y składki na ubezpieczenie społeczne, za co najmniej jednego ubezpieczonego (płatnik czynny) oraz osobę lub podmiot nie będącą/y aktualnie płatnikiem czynnym, ale posiadającą/y zadłużenie z tytułu nieopłaconych składek na ubezpieczenie.

Przypis należności z tytułu składek na ubezpieczenie jest to obciążenie kont płatników składek kwotami miesięcznych składek oraz odsetek za zwłokę od opłaconych po terminie składek na ubezpieczenie: wypadkowe, chorobowe i macierzyńskie oraz emerytalno-rentowe.

Wpływy należności z tytułu składek na ubezpieczenie są to kwoty opłaconych składek i odsetek za zwłokę, kosztów upomnień, przeniesienia nadpłat przedawnionych na różne dochody, uznanie wypłat, zwrot świadczeń nienależnie pobranych, którymi pokryto należności.

Przypis i wpływy należności z tytułu składek na ubezpieczenie społeczne ogółem jest to odpowiednio suma przypisanych i opłaconych należności składkowych na fundusz składkowy oraz fundusz emerytalno-rentowy.

Wskaźnik ściągalskości jest to stosunek procentowy wpływów należności ogółem do przypisu należności ogółem.

Przez należności z tytułu składek – rozumie się składki, należne od nich odsetki i koszty upomnienia.

7. Kolejny dział **Ubezpieczenie zdrowotne** obejmuje informacje statystyczne dotyczące realizowanych przez KRUS zadań na podstawie ustawy z dnia 27 sierpnia 2004 r. o świadczeniach opieki zdrowotnej finansowanych ze środków publicznych (Dz. U. z 2015 r. poz. 581, z późn. zm.).

Od 1 lutego 2012 r. obowiązują przepisy ustawy z dnia 13 stycznia 2012 r. o składkach na ubezpieczenie zdrowotne rolników za lata 2012-2016 (Dz. U. z 2012 r. poz. 123, z późn. zm.). Za rolników objętych ubezpieczeniem zdrowotnym, którzy prowadzą działalność rolniczą na gruntach rolnych poniżej 6 ha przeliczeniowych oraz za domowników, składki na ubezpieczenie zdrowotne finansowane są przez budżet państwa, a od 6 ha przeliczeniowych użytkowników rolnych płatnikiem składek zdrowotnej jest rolnik.

Natomiast rolnicy, prowadzący działalność rolniczą w ramach działów specjalnych w rozumieniu przepisów ustawy o ubezpieczeniu społecznym rolników, zobowiązani są opłacać składkę zdrowotną indywidualnie. Składka zdrowotna za osoby posiadające prawo do świadczeń dla inwalidów wojennych, wojskowych i osób represjonowanych, nie opodatkowanych oraz za osoby, które utraciły wzrok w wyniku działań wojennych w latach 1939-1945 lub eksplozji niewypałów i niewybuchów pozostałych po tych działaniach, otrzymujących dochody z tytułu emerytury lub renty zwolnione z podatku dochodowego od osób fizycznych na podstawie odrębnych przepisów są finansowane z budżetu państwa.

Składka zdrowotna za emerytów i rencistów wynosi 9% podstawy wymiaru, z czego ubezpieczony finansuje składkę w wysokości 1,25% podstawy z kwoty netto emerytury lub renty (z wyłączeniem dodatków, zasiłków, świadczeń pieniężnych i ryczałtu energetycznego, ekwiwalentu pieniężnego z tytułu prawa do bezpłatnego węgla oraz do deputatu węglowego). Natomiast składka pomniejszająca zaliczkę na podatek dochodowy stanowi 7,75% podstawy.

8. W dziale **Wypadki przy pracy w gospodarstwach rolnych** prezentowane są statystyki dotyczące wypadków związanych z przyznaniem jednorazowego odszkodowania oraz chorób zawodowych.

Za **wypadek przy pracy rolniczej** uważa się nagłe zdarzenie wywołane przyczyną zewnętrzną, które nastąpiło podczas wykonywania czynności związanych z prowadzeniem działalności rolniczej albo pozostające w związku z wykonywaniem tych czynności:

- na terenie gospodarstwa rolnego, które ubezpieczony prowadzi lub w którym stale pracuje albo na terenie gospodarstwa domowego bezpośrednio związanego z tym gospodarstwem rolnym lub
- w drodze ubezpieczonego z mieszkania do gospodarstwa rolnego, albo w drodze powrotnej lub
- podczas wykonywania poza terenem gospodarstwa rolnego zwykłych czynności związanych z prowadzeniem działalności rolniczej lub w związku z wykonywaniem tych czynności lub
- w drodze do miejsca wykonywania czynności, o których mowa w tiret trzecim albo w drodze powrotnej.

Ubezpieczonemu rolnikowi i domownikowi, który doznał stałego lub długotrwałego uszczerbku na zdrowiu wskutek wypadku przy pracy rolniczej lub rolniczej choroby zawodowej lub członkom rodziny ubezpieczonego zmarłego wskutek wypadku przy pracy rolniczej lub rolniczej choroby zawodowej, przysługuje jednorazowe odszkodowanie powypadkowe.

Jednorazowe odszkodowania z tytułu stałego lub długotrwałego uszczerbku na zdrowiu albo śmierci wskutek wypadku przy pracy rolniczej lub rolniczej choroby zawodowej ustala się w myśl art. 13 ust. 1 ustawy, proporcjonalnie do określonego procentowo stałego lub długotrwałego uszczerbku na zdrowiu.

Za stały uszczerbek na zdrowiu uznaje się takie naruszenie sprawności organizmu, które powoduje upośledzenie jego czynności nie rokujące poprawy. Za długotrwały uszczerbek uznaje się takie naruszenie sprawności organizmu, które spowodowało upośledzenie czynności organizmu na okres przekraczający 6 miesięcy, mogące jednak ulec poprawie.

Jednorazowe odszkodowanie nie przysługuje ubezpieczonemu, jeżeli:

- spowodował wypadek umyślnie albo wskutek rażącego niedbalstwa,
- będąc w stanie nietrzeźwości lub będąc pod wpływem środków odurzających, substancji psychotropowych lub innych środków o podobnym działaniu, sam w znacznym stopniu przyczynił się do wypadku.

Ze względu na elektroniczną technikę przetwarzania danych, sumy składników mogą różnić się od podanych wielkości „ogółem” lub „razem”.

OBJAŚNIENIA ZNAKÓW UMOWNYCH

Kreska (—) – zjawisko nie wystąpiło,

Zero (0) – zjawisko istniało w wielkości mniejszej od 0,5,

(0,0) – zjawisko istniało w wielkości mniejszej od 0,05,

Kropka (.) – zupełny brak informacji albo brak informacji wiarygodnych,

Znak (x) – wypełnienie pozycji jest niemożliwe i niecelowe,

„w tym” – oznacza, że nie podaje się wszystkich składników sumy.

I. FUNDUSZ EMERYTALNO-RENTOWY

TABLICA 1. PRZECIĘTNA MIESIĘCZNA LICZBA EMERYTUR I RENT WEDŁUG RODZAJÓW ŚWIADCZEŃ

Wyszczególnienie	2014		2015			
	X-XII	VII-IX	X-XII	I-XII	X-XII	
	w liczbach bezwzględnych				X-XII 2014=100	VII-IX 2015=100
OGÓŁEM						
EMERYTURY I RENTY RAZEM	1 200 038	1 208 881	1 205 130	1 203 157	100,4	99,7
Emerytury	940 335	949 015	944 660	943 019	100,5	99,5
Renty	259 508	259 687	260 298	259 955	100,3	100,2
GBRZ ^{a)}	195	179	172	183	88,2	96,1
EMERYTURY ^{b)}						
EMERYTURY RAZEM	940 335	949 015	944 660	943 019	100,5	99,5
w tym emerytury wcześniejsze	52 793	57 713	59 486	56 801	112,7	103,1
Emerytury rolnicze	670 073	703 199	705 623	692 948	105,3	100,3
Emerytury za przekazane gospodarstwo rolne Państwu	45 528	41 164	39 977	41 932	87,8	97,1
Emerytury za przekazane gospodarstwo rolne następcy	220 611	200 818	195 306	204 254	88,5	97,3
Emerytury nie związane z przekazaniem gospodarstwa rolnego	4 123	3 834	3 754	3 885	91,1	97,9
RENTY Z TYTUŁU NIEZDOLNOŚCI DO PRACY						
RENTY Z TYT. NIEZDOLNOŚCI DO PRACY RAZEM	216 053	215 534	216 510	215 604	100,2	100,5
w tym renty z tyt. niezdolności do pracy wypadkowe	13 260	13 238	13 252	13 230	99,9	100,1
Renty rolnicze z tytułu niezdolności do pracy	210 629	210 425	211 487	210 443	100,4	100,5
Renty z tyt. niezdolności do pracy za przekazane gospodarstwo rolne Państwu	694	621	595	631	85,7	95,8
Renty z tyt. niezdolności do pracy za przekazane gospodarstwo rolne następcy	1 310	1 218	1 204	1 237	91,9	98,8
Renty z tyt. niezdolności do pracy nie związane z przekazaniem gospodarstwa rolnego	3 420	3 270	3 224	3 292	94,3	98,6
RENTY RODZINNE						
RENTY RODZINNE RAZEM	43 455	44 153	43 788	44 351	100,8	99,2
w tym renty rodzinne wypadkowe	1 135	1 128	1 093	1 141	96,3	96,9
Renty rodzinne rolnicze	41 342	42 107	41 770	42 293	101,0	99,2
Renty rodzinne za przekazane gospodarstwo rolne Państwu	525	505	498	508	94,9	98,7
Renty rodzinne za przekazane gospodarstwo rolne następcy	1 130	1 096	1 084	1 103	95,9	98,9
Renty rodzinne nie związane z przekazaniem gospodarstwa rolnego	458	445	436	447	95,3	98,1

^{a)} Świadczenie rolne w wysokości 50 % ze względu na uprawnienia do świadczeń pracowniczych zbiegających się ze świadczeniami zagranicznymi.

^{b)} Łącznie z emeryturami finansowanymi z FER, a wypłaconymi przez MON, MSW, MS.

I. FUNDUSZ EMERYTALNO-RENTOWY

TABLICA 2. PRZECIĘTNA MIESIĘCZNA LICZBA EMERYTUR I RENT W 2015 R.

Wyszczególnienie	Ogółem ^{a)}	w tym otrzymujący				
		emerytury	renty			
			z tytułu niezdolności do pracy		rodzinne	
			ogółem	w tym wypadkowe	ogółem	w tym wypadkowe
OGÓŁEM	1 203 157	943 019 ^{b)}	215 604	13 230	44 351	1 141
dolnośląskie	46 631	35 999	8 892	530	1 726	26
kujawsko-pomorskie	76 524	58 363	15 407	1 111	2 751	99
lubelskie	157 898	123 766	28 837	1 662	5 292	144
lubuskie	18 361	14 043	3 681	198	630	11
łódzkie	101 611	84 621	13 118	1 019	3 870	88
małopolskie	99 141	69 885	25 780	1 171	3 452	90
mazowieckie	183 010	148 521	27 187	1 832	7 284	192
opolskie	25 546	21 879	2 854	216	809	18
podkarpackie	75 335	58 827	14 077	674	2 428	39
podlaskie	87 266	71 836	12 313	809	3 116	96
pomorskie	37 774	27 164	8 951	502	1 659	30
śląskie	38 274	31 572	5 528	380	1 083	25
świętokrzyskie	65 985	53 054	10 471	740	2 459	70
warmińsko-mazurskie	44 374	33 205	9 104	598	2 065	60
wielkopolskie	117 017	88 136	24 146	1 476	4 726	135
zachodniopomorskie	27 002	20 740	5 258	312	1 001	18

^{a)} Łącznie z GBRZ.

^{b)} Łącznie z emeryturami finansowanymi z FER, a wypłaconymi przez MON, MSW, MS.

I. FUNDUSZ EMERYTALNO-RENTOWY

TABLICA 3. WYDATKI NA ŚWIADCZENIA EMERYTALNO-RENTOWE WEDŁUG RODZAJÓW ŚWIADCZEŃ ^{a) b)}

Wyszczególnienie	2014		2015			
	X-XII	VII-IX	X-XII	I-XII	X-XII	
	w tysiącach złotych				X-XII 2014=100	VII-IX 2015=100
OGÓŁEM						
EMERYTURY I RENTY RAZEM	3 697 067,1	3 869 593,4	3 858 282,3	15 341 898,4	104,4	99,7
Emerytury	2 915 506,8	3 057 169,9	3 042 108,0	12 111 480,2	104,3	99,5
Renty	781 269,2	812 150,3	815 913,6	3 229 317,1	104,4	100,5
GBRZ ^{c)}	291,1	273,2	260,7	1 101,1	89,6	95,4
EMERYTURY ^{d)}						
EMERYTURY RAZEM	2 915 506,8	3 057 169,9	3 042 108,0	12 111 480,2	104,3	99,5
w tym emerytury wcześniejsze	148 074,9	167 554,9	173 190,1	658 983,6	117,0	103,4
Emerytury rolnicze	2 142 276,0	2 330 627,1	2 335 996,9	9 172 187,2	109,0	100,2
Emerytury za przekazane gospodarstwo rolne Państwu	127 006,1	118 495,5	115 006,6	479 913,4	90,6	97,1
Emerytury za przekazane gospodarstwo rolne następcy	633 747,8	596 041,4	579 339,8	2 411 009,9	91,4	97,2
Emerytury nie związane z przekazaniem gospodarstwa rolnego	12 476,9	12 005,9	11 764,7	48 369,7	94,3	98,0
RENTY Z TYTUŁU NIEZDOLNOŚCI DO PRACY						
RENTY Z TYT. NIEZDOLNOŚCI DO PRACY RAZEM	640 190,5	667 223,2	668 189,0	2 648 037,6	104,4	100,1
w tym renty z tyt. niezdolności do pracy wypadkowe	41 430,0	43 132,2	43 025,0	171 221,7	103,8	99,8
Renty rolnicze z tytułu niezdolności do pracy	625 607,1	652 987,9	654 166,3	2 590 753,2	104,6	100,2
Renty z tyt. niezdolności do pracy za przekazane gospodarstwo rolne Państwu	1 861,1	1 707,2	1 648,5	6 958,9	88,6	96,6
Renty z tyt. niezdolności do pracy za przekazane gospodarstwo rolne następcy	3 419,1	3 289,9	3 228,8	13 238,8	94,4	98,1
Renty z tyt. niezdolności do pracy nie związane z przekazaniem gospodarstwa rolnego	9 303,2	9 238,2	9 145,4	37 086,7	98,3	99,0
RENTY RODZINNE						
RENTY RODZINNE RAZEM	141 078,7	144 927,1	147 724,6	581 279,5	104,7	101,9
w tym renty rodzinne wypadkowe	4 297,3	4 170,0	4 229,1	16 893,7	98,4	101,4
Renty rodzinne rolnicze	133 285,1	137 138,3	140 039,5	550 089,2	105,1	102,1
Renty rodzinne za przekazane gospodarstwo rolne Państwu	2 051,7	2 029,2	2 005,4	8 138,3	97,7	98,8
Renty rodzinne za przekazane gospodarstwo rolne następcy	4 230,4	4 251,8	4 201,4	17 014,3	99,3	98,8
Renty rodzinne nie związane z przekazaniem gospodarstwa rolnego	1 511,5	1 507,8	1 478,3	6 037,7	97,8	98,0

^{a)} Bez wypłat z innych systemów ubezpieczeniowych w przypadku zbiegu uprawnień do świadczeń z tych systemów z uprawnieniami do świadczeń z funduszu emerytalno-rentowego.

^{b)} Łącznie z wypłatami dokonywanymi na podstawie art. 25 ust. 4 w związku z art. 25 ust. 2a ustawy o ubezpieczeniu społecznym rolników, lecz bez potrąceń nieprzekazywanych.

^{c)} Świadczenie rolne w wysokości 50 % ze względu na uprawnienia do świadczeń pracowniczych zbiegających się ze świadczeniami zagranicznymi.

^{d)} Łącznie z emeryturami finansowanymi z FER, a wypłaconymi przez MON, MSW, MS.

I. FUNDUSZ EMERYTALNO-RENTOWY

TABLICA 4. WYDATKI NA ŚWIADCZENIA EMERYTALNO-RENTOWE W 2015 R. ^{a) b)}

Wyszczególnienie	Ogółem ^{c)}	w tym – otrzymujący				
		emerytury	renty			
			z tytułu niezdolności do pracy		rodzinne	
			ogółem	w tym wypadkowe	ogółem	w tym wypadkowe
OGÓŁEM	15 341 898,4	12 111 480,2 ^{d)}	2 648 037,6	171 221,7	581 279,5	16 893,7
dolnośląskie	585 888,0	451 463,9	111 635,6	6 976,8	22 710,8	394,5
kujawsko-pomorskie	1 006 720,1	769 864,2	196 865,2	14 733,4	39 969,6	1 573,0
lubelskie	2 030 687,0	1 601 818,5	356 829,8	21 536,7	72 028,1	2 248,1
lubuskie	222 429,7	169 011,8	45 288,3	2 605,8	8 091,6	165,5
łódzkie	1 307 382,4	1 093 344,7	160 863,1	13 182,9	53 161,5	1 378,4
małopolskie	1 229 404,2	878 038,6	308 182,1	14 765,2	43 058,0	1 230,9
mazowieckie	2 363 907,0	1 942 358,2	328 825,8	23 450,0	92 487,1	2 736,1
opolskie	329 919,6	282 586,3	36 138,6	2 907,1	11 173,3	251,9
podkarpackie	948 506,0	747 390,0	170 429,2	8 555,3	30 665,9	513,9
podlaskie	1 139 435,5	946 268,2	151 219,3	10 509,5	41 942,7	1 524,7
pomorskie	481 430,5	350 502,9	109 196,8	6 487,9	21 730,8	419,6
śląskie	452 201,2	371 269,6	67 003,9	4 762,9	13 458,3	327,7
świętokrzyskie	835 042,1	677 069,6	127 362,6	9 554,4	30 609,9	967,7
warmińsko-mazurskie	577 392,2	437 568,4	113 102,7	7 676,3	26 721,2	934,5
wielkopolskie	1 476 881,4	1 118 844,0	299 392,3	19 436,1	58 593,3	1 881,4
zachodniopomorskie	346 794,6	266 204,4	65 702,3	4 081,4	14 877,4	345,8

^{a)} Bez wypłat z innych systemów ubezpieczeniowych w przypadku zbiegu uprawnień do świadczeń z tych systemów z uprawnieniami do świadczeń z funduszu emerytalno-rentowego.

^{b)} Łącznie z wypłatami dokonywanymi na podstawie art. 25 ust. 4 w związku z art. 25 ust. 2a ustawy o ubezpieczeniu społecznym rolników, lecz bez potrąceń nieprzekazywanych.

^{c)} Łącznie z GBRZ.

^{d)} Łącznie z emeryturami finansowanymi z FER, a wypłaconymi przez MON, MSW, MS.

I. FUNDUSZ EMERYTALNO-RENTOWY

**TABLICA 5. PRZECIĘTNE MIESIĘCZNE ŚWIADCZENIE EMERYTALNO-RENTOWE
WEDŁUG RODZAJÓW ŚWIADCZEŃ^{a) b)}**

Wyszczególnienie	2014		2015			
	X-XII	VII-IX	X-XII	I-XII	X-XII	
	w złotych				X-XII 2014=100	VII-IX 2015=100
OGÓŁEM						
EMERYTURY I RENTY RAZEM	1 026,93	1 066,99	1 067,18	1 062,61	103,9	100,0
Emerytury	1 033,50	1 073,80	1 073,44	1 070,28	103,9	100,0
Renty	1 003,53	1 042,47	1 044,85	1 035,22	104,1	100,2
GBRZ ^{c)}	497,61	508,75	505,23	501,41	101,5	99,3
EMERYTURY^{d)}						
EMERYTURY RAZEM	1 033,50	1 073,80	1 073,44	1 070,28	103,9	100,0
w tym emerytury wcześniejsze	934,94	967,75	970,48	966,80	103,8	100,3
Emerytury rolnicze	1 065,69	1 104,77	1 103,52	1 103,04	103,5	99,9
Emerytury za przekazane gospodarstwo rolne Państwu	929,88	959,54	958,94	953,75	103,1	99,9
Emerytury za przekazane gospodarstwo rolne następcy	957,56	989,36	988,77	983,66	103,3	99,9
Emerytury nie związane z przekazaniem gospodarstwa rolnego	1 008,72	1 043,81	1 044,64	1 037,53	103,6	100,1
RENTY Z TYTUŁU NIEZDOLNOŚCI DO PRACY						
RENTY Z TYT. NIEZDOLNOŚCI DO PRACY RAZEM	987,71	1 031,89	1 028,73	1 023,50	104,2	99,7
w tym renty z tyt. niezdolności do pracy wypadkowe	1 041,48	1 086,07	1 082,23	1 078,46	103,9	99,6
Renty rolnicze z tytułu niezdolności do pracy	990,06	1 034,40	1 031,06	1 025,91	104,1	99,7
Renty z tyt. niezdolności do pracy za przekazane gospodarstwo rolne Państwu	893,90	916,37	923,53	918,55	103,3	100,8
Renty z tyt. niezdolności do pracy za przekazane gospodarstwo rolne następcy	870,00	900,36	893,91	891,86	102,7	99,3
Renty z tyt. niezdolności do pracy nie związane z przekazaniem gospodarstwa rolnego	906,74	941,71	945,55	938,69	104,3	100,4
RENTY RODZINNE						
RENTY RODZINNE RAZEM	1 082,18	1 094,13	1 124,54	1 092,20	103,9	102,8
w tym renty rodzinne wypadkowe	1 262,06	1 232,27	1 289,75	1 233,75	102,2	104,7
Renty rodzinne rolnicze	1 074,65	1 085,63	1 117,55	1 083,89	104,0	102,9
Renty rodzinne za przekazane gospodarstwo rolne Państwu	1 302,67	1 339,41	1 341,40	1 334,15	103,0	100,1
Renty rodzinne za przekazane gospodarstwo rolne następcy	1 247,91	1 293,13	1 291,94	1 285,26	103,5	99,9
Renty rodzinne nie związane z przekazaniem gospodarstwa rolnego	1 100,07	1 129,44	1 129,34	1 124,97	102,7	100,0

^{a)} Bez wypłat z innych systemów ubezpieczeniowych w przypadku zbiegu uprawnień do świadczeń z tych systemów z uprawnieniami do świadczeń z funduszu emerytalno-rentowego.

^{b)} Łącznie z wypłatami dokonywanymi na podstawie art. 25 ust. 4 w związku z art. 25 ust. 2a ustawy o ubezpieczeniu społecznym rolników, lecz bez potrąceń nieprzekazywanych.

^{c)} Świadczenie rolne w wysokości 50 % ze względu na uprawnienia do świadczeń pracowniczych zbiegających się ze świadczeniami zagranicznymi.

^{d)} Łącznie z emeryturami finansowanymi z FER, a wypłaconymi przez MON, MSW, MS.

I. FUNDUSZ EMERYTALNO-RENTOWY

TABLICA 6. PRZECIĘTNE MIESIĘCZNE ŚWIADCZENIE EMERYTALNO-RENTOWE W 2015 R. ^{a) b)}

Wyszczególnienie	Ogółem ^{c)}	w tym – otrzymujący				
		emerytury	renty			
			z tytułu niezdolności do pracy		rodzinne	
			ogółem	w tym wypadkowe	ogółem	w tym wypadkowe
OGÓŁEM	1 062,61	1 070,28 ^{d)}	1 023,50	1 078,49	1 092,20	1 233,84
dolnośląskie	1 047,03	1 045,08	1 046,22	1 096,98	1 096,50	1 264,42
kujawsko-pomorskie	1 096,30	1 099,25	1 064,80	1 105,12	1 210,76	1 324,07
lubelskie	1 071,73	1 078,53	1 031,17	1 079,86	1 134,23	1 300,98
lubuskie	1 009,52	1 002,94	1 025,27	1 096,72	1 070,32	1 253,79
łódzkie	1 072,21	1 076,71	1 021,90	1 078,09	1 144,74	1 305,30
małopolskie	1 033,38	1 047,00	996,19	1 050,75	1 039,45	1 139,72
mazowieckie	1 076,40	1 089,83	1 007,91	1 066,68	1 058,11	1 187,54
opolskie	1 076,23	1 076,32	1 055,20	1 121,57	1 150,94	1 166,20
podkarpackie	1 049,21	1 058,74	1 008,91	1 057,78	1 052,51	1 098,08
podlaskie	1 088,09	1 097,72	1 023,44	1 082,56	1 121,70	1 323,52
pomorskie	1 062,09	1 075,27	1 016,62	1 077,01	1 091,56	1 165,56
śląskie	984,57	979,95	1 010,07	1 044,50	1 035,57	1 092,33
świętokrzyskie	1 054,59	1 063,49	1 013,61	1 075,95	1 037,34	1 152,02
warmińsko-mazurskie	1 084,33	1 098,15	1 035,28	1 069,72	1 078,34	1 297,92
wielkopolskie	1 051,76	1 057,88	1 033,27	1 097,34	1 033,17	1 161,36
zachodniopomorskie	1 070,27	1 069,61	1 041,31	1 090,12	1 238,54	1 600,93

^{a)} Bez wypłat z innych systemów ubezpieczeniowych w przypadku zbiegu uprawnień do świadczeń z tych systemów z uprawnieniami do świadczeń z funduszu emerytalno-rentowego.

^{b)} Łącznie z wypłatami dokonywanymi na podstawie art. 25 ust. 4 w związku z art. 25 ust. 2a ustawy o ubezpieczeniu społecznym rolników, lecz bez potrąceń nieprzekazywanych.

^{c)} Łącznie z GBRZ.

^{d)} Łącznie z emeryturami finansowanymi z FER, a wypłaconymi przez MON, MSW, MS.

I. FUNDUSZ EMERYTALNO-RENTOWY

TABLICA 7. ZASIŁKI POGRZEBOWE FINANSOWANE Z FUNDUSZU EMERYTALNO-RENTOWEGO

Wyszczególnienie	2014		2015			
	X-XII	VII-IX	X-XII	I-XII	X-XII	
					X-XII 2014=100	VII-IX 2015=100
ZASIŁKI POGRZEBOWE OGÓŁEM						
Liczba świadczeń	12 706	12 643	12 896	54 417	101,5	102,0
Kwota wypłat w tys. zł	50 804,7	50 553,9	51 569,4	217 622,4	101,5	102,0
Przeciętne świadczenie w zł	3 998,48	3 998,57	3 998,87	3 999,16	100,0	100,0
ZASIŁKI POGRZEBOWE PO EMERYTACH I RENCISTACH						
Liczba świadczeń	11 540	11 362	11 516	49 197	99,8	101,4
Kwota wypłat w tys. zł	46 138,2	45 429,9	46 054,1	196 748,0	99,8	101,4
Przeciętne świadczenie w zł	3 998,11	3 998,41	3 999,14	3 999,19	100,0	100,0
ZASIŁKI POGRZEBOWE PO UBEZPIECZONYCH						
Liczba świadczeń	1 032	908	934	3 881	90,5	102,9
Kwota wypłat w tys. zł	4 130,5	3 632,0	3 734,2	15 521,6	90,4	102,8
Przeciętne świadczenie w zł	4 002,42	4 000,00	3 998,07	3 999,38	99,9	100,0
ZASIŁKI POGRZEBOWE PO CZŁONKACH RODZIN						
Liczba świadczeń	134	373	446	1 339	332,8	119,6
Kwota wypłat w tys. zł	536,0	1 492,0	1 781,0	5 352,7	332,3	119,4
Przeciętne świadczenie w zł	4 000,00	4 000,00	3 993,27	3 997,54	99,8	99,8

TABLICA 8. ZASIŁKI POGRZEBOWE W 2015 R.

Wyszczególnienie	Zasiłki pogrzebowe					
	po emerytach, rencistach		po ubezpieczonych		po członkach rodzin	
	Liczba świadczeń	Kwota wypłat w zł	Liczba świadczeń	Kwota wypłat w zł	Liczba świadczeń	Kwota wypłat w zł
OGÓŁEM	49 197	196 748 037	3 881	15 521 623	1 339	5 352 717
dolnośląskie	1 913	7 650 550	170	680 000	43	172 000
kujawsko-pomorskie	2 892	11 562 815	201	804 000	82	328 000
lubelskie	6 414	25 648 198	497	1 988 000	179	716 000
lubuskie	676	2 703 980	50	200 000	17	68 000
łódzkie	4 394	17 573 748	388	1 550 195	65	260 000
małopolskie	3 647	14 585 639	304	1 216 000	140	560 000
mazowieckie	8 288	33 149 665	616	2 463 428	219	873 017
opolskie	1 150	4 599 946	101	404 000	21	84 000
podkarpackie	3 101	12 399 335	214	856 000	92	368 000
podlaskie	3 946	15 779 699	275	1 100 000	116	463 700
pomorskie	1 375	5 498 782	120	480 000	70	280 000
śląskie	1 248	4 991 598	126	504 000	14	56 000
świętokrzyskie	2 776	11 101 959	228	912 000	85	340 000
warmińsko-mazurskie	1 855	7 420 000	147	588 000	47	188 000
wielkopolskie	4 359	17 435 570	357	1 428 000	125	500 000
zachodniopomorskie	1 163	4 646 553	87	348 000	24	96 000

I. FUNDUSZ EMERYTALNO-RENTOWY

TABLICA 9.(R1). LICZBA OSÓB POBIERAJĄCYCH EMERYTURĘ ORAZ RENTY Z TYTUŁU NIEZDOLNOŚCI DO PRACY WEDŁUG WIEKU I PŁCI (stan na dzień 31 grudnia 2015 r.)

Wiek	Ogółem	Mężczyźni	Kobiety
EMERYCI^{a)}			
Ogółem	941 993	262 035	679 958
55 - 59	33 336	0	33 336
60 - 64	114 106	24 487	89 619
65 - 69	171 607	61 365	110 242
70 - 74	134 673	45 069	89 604
75 - 79	154 421	47 674	106 747
80 i więcej	333 850	83 440	250 410
RENCIŚCI			
Ogółem	216 459	113 528	102 931
29 i mniej	464	300	164
30 - 39	5 595	3 045	2 550
40 - 49	24 154	12 018	12 136
50 - 54	31 098	15 099	15 999
55 - 59	62 784	30 421	32 363
60 - 64	62 655	38 664	23 991
65 i więcej	29 709	13 981	15 728

^{a)} Bez osób, którym świadczenia emerytalne wypłaca MON, MSW i MS.

TABLICA 10.(R2). DODATKI PŁACONE PRZY ŚWIADCZENIACH EMERYTALNO-RENTOWYCH

Wyszczególnienie	2014		2015			
	X-XII	VII-IX	X-XII	I-XII	X-XII	
					X-XII 2014=100	VII-IX 2015=100
DODATKI PIELĘGNACYJNE Z TYTUŁU 75 LAT						
Liczba ^{a)}	415 497	406 843	404 119	408 590	97,3	99,3
Kwota wypłat w tys. zł	257 481,5	253 855,4	252 109,4	1 018 411,7	97,9	99,3
Przeciętna wysokość dodatku w zł	206,57	207,99	207,95	207,71	100,7	100,0
DODATKI PIELĘGNACYJNE Z TYTUŁU NIEZDOLNOŚCI DO SAMODZIELNEJ EGZYSTENCJI						
Liczba ^{a)}	142 502	134 722	132 669	135 947	93,1	98,5
Kwota wypłat w tys. zł	90 088,7	86 022,7	84 508,0	346 227,4	93,8	98,2
Przeciętna wysokość dodatku w zł	210,73	212,84	212,33	212,23	100,8	99,8
DODATKI DLA SIEROT ZUPEŁNYCH						
Liczba ^{a)}	7 339	7 435	7 481	7 453	101,9	100,6
Kwota wypłat w tys. zł	8 799,9	8 913,2	9 034,6	35 642,7	102,7	101,4
Przeciętna wysokość dodatku w zł	399,69	399,61	402,56	398,53	100,7	100,7

^{a)} Przeciętna w miesiącu.

II. ŚWIADCZENIA FINANSOWANE Z BUDŻETU PAŃSTWA

TABLICA 1.(9). ŚWIADCZENIA FINANSOWANE Z BUDŻETU PAŃSTWA, ZLECONE DO WYPŁATY KASIE ROLNICZEGO UBEZPIECZENIA SPOŁECZNEGO

Wyszczególnienie	2014		2015			
	X-XII	VII-IX	X-XII	I-XII	X-XII	
					X-XII 2014=100	VII-IX 2015=100
ŚWIADCZENIA RENTOWE DLA INWALIDÓW WOJENNYCH, WOJSKOWYCH I OSÓB REPRESJONOWANYCH						
Liczba osób ^{a)}	7 488	6 923	6 756	7 023	90,2	97,6
Kwota wypłat w tys. zł	48 410,3	45 263,7	44 126,1	183 361,9	91,2	97,5
Przeciętne świadczenie w zł	2 155,02	2 179,39	2 177,13	2 175,73	101,0	99,9
ZASIŁKI POGRZEBOWE PO INWALIDACH WOJENNYCH, WOJSKOWYCH, OSOBACH REPRESJONOWANYCH I CZŁONKACH ICH RODZIN						
Liczba świadczeń	177	160	164	719	92,7	102,5
Kwota wypłat w tys. zł	703,5	639,9	656,0	2 874,3	93,2	102,5
Przeciętne świadczenie w zł	3 974,58	3 999,38	4 000,00	3 997,64	100,6	100,0
DODATKI KOMBATANCKIE						
Liczba świadczeń ^{a)}	26 690	24 176	23 478	24 613	88,0	97,1
Kwota wypłat w tys. zł	16 527,3	15 066,9	14 632,7	61 267,3	88,5	97,1
Przeciętne świadczenie w zł	206,41	207,74	207,75	207,44	100,6	100,0
RYCZAŁTY ENERGETYCZNE						
Liczba świadczeń ^{a)}	81 453	74 956	73 160	76 087	89,8	97,6
Kwota wypłat w tys. zł	40 473,7	37 273,5	36 381,9	151 304,2	89,9	97,6
Przeciętne świadczenie w zł	165,63	165,76	165,76	165,71	100,1	100,0
ŚWIADCZENIA PIENIĘŻNE DLA ŻOŁNIERZY ZASTĘPCZEJ SŁUŻBY WOJSKOWEJ						
Liczba świadczeń ^{a)}	7 193	6 620	6 444	6 718	89,6	97,3
Kwota wypłat w tys. zł	3 836,4	3 547,5	3 448,9	14 378,6	89,9	97,2
Przeciętne świadczenie w zł	177,78	178,63	178,40	178,36	100,3	99,9
ŚWIADCZENIA PIENIĘŻNE DLA OSÓB DEPORTOWANYCH DO PRACY PRZYMUSOWEJ						
Liczba świadczeń ^{a)}	20 006	17 936	17 410	18 295	87,0	97,1
Kwota wypłat w tys. zł	11 390,3	10 265,1	9 945,9	41 824,0	87,3	96,9
Przeciętne świadczenie w zł	189,78	190,77	190,43	190,51	100,3	99,8
DODATKI KOMPENSACYJNE						
Liczba świadczeń ^{a)}	67 540	61 624	59 985	62 650	88,8	97,3
Kwota wypłat w tys. zł	6 278,7	5 767,9	5 613,7	23 422,8	89,4	97,3
Przeciętne świadczenie w zł	30,99	31,20	31,20	31,16	100,7	100,0
ŚWIADCZENIA PIENIĘŻNE DLA CYWILNYCH NIEWIDOMYCH OFIAR DZIAŁAŃ WOJENNYCH						
Liczba świadczeń ^{a)}	16	15	14	15	87,5	93,3
Kwota wypłat w tys. zł	31,0	31,3	28,5	122,3	91,9	91,1
Przeciętne świadczenie w zł	651,83	695,56	678,57	679,44	104,1	97,6
RENTY SOCJALNE						
Liczba osób ^{a)}	10 936	11 113	11 177	11 089	102,2	100,6
Kwota wypłat w tys. zł	23 428,3	24 962,5	25 053,4	98 749,6	106,9	100,4
Przeciętne świadczenie w zł	714,10	748,75	747,17	742,10	104,6	99,8

^{a)} Przeciętna w miesiącu.

III. EMERYTURY I RENTY REALIZOWANE PRZEZ KASĘ ROLNICZEGO UBEZPIECZENIA SPOŁECZNEGO

TABLICA 1.(10). EMERYTURY I RENTY ^{a) b)}

Wyszczególnienie	2014		2015			
	X-XII	VII-IX	X-XII	I-XII	X-XII	
					X-XII 2014=100	VII-IX 2015=100
OGÓŁEM						
Liczba świadczeniobiorców ^{c)}	1 200 038	1 208 881	1 205 130	1 203 157	100,4	99,7
w tym świadczenia zbiegowe pracownicze	108 098	99 513	97 164	100 979	89,9	97,6
Kwota wypłat w tys. zł ^{d)}	4 135 953,6	4 288 395,6	4 268 007,4	17 031 312,7	103,2	99,5
w tym świadczenia zbiegowe pracownicze	367 017,0	348 544,8	340 517,0	1 407 180,5	92,8	97,7
Przeciętne świadczenie w zł ^{d)}	1 148,84	1 182,47	1 180,51	1 179,63	102,8	99,9
EMERYTURY						
Liczba świadczeniobiorców ^{c)}	940 335	949 015	944 660	943 019	100,5	99,5
Kwota wypłat w tys. zł ^{e)}	3 328 221,1	3 448 110,1	3 423 792,0	13 690 539,3	102,9	99,3
Przeciętne świadczenie w zł ^{e)}	1 179,80	1 211,12	1 208,12	1 209,81	102,4	99,8
RENTY Z TYTUŁU NIEZDOLNOŚCI DO PRACY						
Liczba świadczeniobiorców ^{c)}	216 053	215 534	216 510	215 604	100,2	100,5
Kwota wypłat w tys. zł	642 899,9	670 086,6	671 143,4	2 659 499,7	104,4	100,2
Przeciętne świadczenie w zł	991,89	1 036,32	1 033,28	1 027,93	104,2	99,7
RENTY RODZINNE						
Liczba świadczeniobiorców ^{c)}	43 455	44 153	43 788	44 351	100,8	99,2
Kwota wypłat w tys. zł ^{f)}	164 506,6	169 890,3	172 778,7	680 034,2	105,0	101,7
Przeciętne świadczenie w zł ^{f)}	1 261,89	1 282,59	1 315,27	1 277,75	104,2	102,5
GBRZ ^{g)}						
Liczba świadczeniobiorców ^{c)}	195	179	172	183	88,2	96,1
Kwota wypłat w tys. zł	295,0	277,3	264,8	1 117,2	89,8	95,5
Przeciętne świadczenie w zł	504,27	516,39	513,18	508,74	101,8	99,4

^{a)} Łącznie z wypłatami z innych systemów ubezpieczeniowych w przypadku zbiegów uprawnień do świadczeń z tych systemów z uprawnieniami do świadczeń z Funduszu Emerytalno-Rentowego.

^{b)} Łącznie z wypłatami dokonywanymi na podstawie art. 25 ust. 4 w związku z art. 25 ust. 2a ustawy o ubezpieczeniu społecznym rolników, lecz bez potrąceń nieprzekazywanych.

^{c)} Przeciętna miesięczna.

^{d)} Łącznie ze świadczeniami pieniężnymi dla cywilnych, niewidomych ofiar działań wojennych.

^{e)} Łącznie z emeryturami finansowanymi z FER, a wypłaconymi przez MON, MSW, MS.

^{f)} Łącznie z rentami socjalnymi.

^{g)} Świadczenie rolne w wysokości 50% ze względu na uprawnienia do świadczeń pracowniczych zbiegających się ze świadczeniami zagranicznymi.

III. EMERYTURY I RENTY REALIZOWANE PRZEZ KASĘ ROLNICZEGO UBEZPIECZENIA SPOŁECZNEGO

**TABLICA 2.(11). EMERYTURY I RENTY FINANSOWANE Z FER, WYPŁACANE
OBOK ŚWIADCZEŃ PRACOWNICZYCH ^{a)}**

Wyszczególnienie	2014		2015			
	X-XII	VII-IX	X-XII	I-XII	X-XII	
					X-XII 2014=100	VII-IX 2015=100
OGÓŁEM						
Liczba osób ^{b)}	632 780	633 632	630 916	633 328	99,7	99,6
Kwota wypłat w tys. zł	156 533,8	157 094,4	155 625,5	627 978,8	99,4	99,1
EMERYTURY						
Liczba osób ^{b)}	497 706	497 832	495 563	497 723	99,6	99,5
Kwota wypłat w tys. zł	134 644,5	136 011,6	134 715,5	543 136,6	100,1	99,0
RENTY Z TYTUŁU NIEZDOLNOŚCI DO PRACY						
Liczba osób ^{b)}	19 187	18 730	18 337	18 786	95,6	97,9
Kwota wypłat w tys. zł	5 771,5	4 792,0	4 652,2	19 795,7	80,6	97,1
RENTY RODZINNE						
Liczba osób ^{b)}	115 888	117 070	117 016	116 819	101,0	100,0
Kwota wypłat w tys. zł	16 117,8	16 290,8	16 257,7	65 046,5	100,9	99,8

^{a)} Wypłacone na podstawie art. 56, 63, 73 i 180 ustawy o emeryturach i rentach z FUS z dnia 17.12.1998 r. (Dz. U. z 2015 r., poz. 748).

^{b)} Przeciętna miesięczna.

**TABLICA 3.(12). WNIOSKI O PRYZNANIE EMERYTUR I RENT WEDŁUG
RODZAJÓW ŚWIADCZEŃ W 2015 R.**

Wyszczególnienie	Pozostałe z poprzedniego okresu	Zarejestrowane	Załatwione		Pozostałe do załatwienia
			Razem	w tym po terminie ustawowym	
OGÓŁEM	6 527	98 653	99 650	11	5 530
Emerytury	2 868	70 465	71 064	9	2 269
w tym wcześniejsze	1 239	30 263	29 992	3	1 510
Renty z tytułu niezdolności do pracy	3 220	21 986	22 363	1	2 843
Renty rodzinne	289	5 217	5 237	1	269
Renty z tytułu niezdolności do pracy wypadkowe	150	977	978	–	149
Emerytury i renty z art. 9 ustawy z dnia 24.02.1990 r.	–	8	8	–	–

III. EMERYTURY I RENTY REALIZOWANE PRZEZ KASĘ ROLNICZEGO UBEZPIECZENIA SPOŁECZNEGO

**TABLICA 4.(13). DECYZJE I UMORZENIA W SPRAWACH O EMERYTURY I RENTY
WEDŁUG RODZAJÓW ŚWIADCZEŃ W 2015 R.**

Wyszczególnienie	Decyzje i umorzenia ogółem	Decyzje			Wnioski umorzone	
		Razem	Przyznające świadczenia	Odmowne		
	w liczbach bezwzględnych				w % ogółu wydanych decyzji	w liczbach bezwzględnych
OGÓŁEM	99 650	98 985	82 744	16 241	16,4	665
Emerytury	71 064	70 709	62 510	8 199	11,6	355
w tym wcześniejsze	29 992	29 906	23 800	6 106	20,4	86
Renty z tytułu niezdolności do pracy	22 363	22 113	14 735	7 378	33,4	250
Renty rodzinne	5 237	5 188	4 924	264	5,1	49
Renty z tytułu niezdolności do pracy wypadkowe	978	967	569	398	41,2	11
Emerytury i renty z art. 9 ustawy z dnia 24.02.1990 r.	8	8	6	2	25,0	–

TABLICA 5.(14). DECYZJE I UMORZENIA W SPRAWACH O EMERYTURY I RENTY W 2015 R.

Wyszczególnienie	Decyzje i umorzenia ogółem	Decyzje			Wnioski umorzone	
		Razem	Przyznające świadczenia	Odmowne		
	w liczbach bezwzględnych				w % ogółu wydanych decyzji	w liczbach bezwzględnych
OGÓŁEM	99 650	98 985	82 744	16 241	16,4	665
dolnośląskie	4 415	4 386	3 665	721	16,4	29
kujawsko-pomorskie	7 211	7 178	6 188	990	13,8	33
lubelskie	11 497	11 420	8 657	2 763	24,2	77
lubuskie	1 024	1 021	872	149	14,6	3
łódzkie	9 392	9 381	7 921	1 460	15,6	11
małopolskie	7 009	6 948	5 928	1 020	14,7	61
mazowieckie	15 538	15 492	13 382	2 110	13,6	46
opolskie	2 579	2 571	2 026	545	21,2	8
podkarpackie	4 933	4 860	4 086	774	15,9	73
podlaskie	7 589	7 562	5 949	1 613	21,3	27
pomorskie	3 081	3 062	2 665	397	13,0	19
śląskie	2 975	2 966	2 460	506	17,1	9
świętokrzyskie	6 160	6 088	5 074	1 014	16,7	72
warmińsko-mazurskie	3 653	3 637	3 038	599	16,5	16
wielkopolskie	10 291	10 142	8 901	1 241	12,2	149
zachodniopomorskie	2 303	2 271	1 932	339	14,9	32

III. EMERYTURY I RENTY REALIZOWANE PRZEZ KASĘ ROLNICZEGO UBEZPIECZENIA SPOŁECZNEGO

TABLICA 6.(15). WNIOSKI O PRYZNANIE EMERYTUR I RENT ROLNICZYCH ROZPATRYWANE Z ZASTOSOWANIEM PRZEPISÓW WSPÓLNOTOWYCH UE W IV KWARTALE 2015 R.

Wyszczególnienie	Liczba spraw pozostałych do załatwienia z poprzedniego okresu sprawozdawczego	Wpływ wniosków w okresie sprawozdawczym	Liczba wniosków przekazanych do instytucji zagranicznych	Liczba spraw załatwionych	Liczba spraw, w których trwa postępowanie międzynarodowe
OGÓŁEM	480	390	130	328	542
Emerytury	214	184	54	177	221
w tym: emerytury wcześniejsze	83	82	13	71	94
Renty rolnicze z tytułu niezdolności do pracy	193	148	57	105	236
Renty rodzinne	71	57	19	43	85
Renty rolnicze wypadkowe	2	1	–	3	–

TABLICA 7.(16). DECYZJE W SPRAWACH WNIOSKÓW O EMERYTURY I RENTY ROLNICZE PODEJMOWANE Z ZASTOSOWANIEM PRZEPISÓW WSPÓLNOTOWYCH UE W IV KWARTALE 2015 R.

Wyszczególnienie	Decyzje						
	Przyznające/przeliczające					Odmowne	Razem decyzje
	Tymczasowe	Ostateczne			Razem przyznające/przeliczające		
		Płatne pro rata temporis	Płatne na podstawie tylko polskich okresów ubezpieczenia	Razem ostateczne			
OGÓŁEM	51	101	75	176	227	101	328
Emerytury	20	61	37	98	118	59	177
w tym: emerytury wcześniejsze	9	18	10	28	37	34	71
Renty rolnicze z tytułu niezdolności do pracy	22	23	30	53	75	30	105
Renty rodzinne	7	17	8	25	32	11	43
Renty rolnicze wypadkowe	2	–	–	–	2	1	3

III. EMERYTURY I RENTY REALIZOWANE PRZEZ KASĘ ROLNICZEGO UBEZPIECZENIA SPOŁECZNEGO

TABLICA 8.(17). ŚWIADCZENIA EMERYTALNO-RENTOWE TRANSFEROWANE W IV KWARTALE 2015 R. DO POSZCZEGÓLNYCH PAŃSTW EOG i SZWAJCARII ORAZ DO INNYCH PAŃSTW NA PODSTAWIE UMÓW DWUSTRONNYCH PRZEZ JEDNOSTKI ORGANIZACYJNE KRUS

Wyszczególnienie	Razem emerytury i renty		Emerytury		Renty z tytułu niezdolności do pracy		w tym: renty z tyt. niezdolności do pracy wypadkowe		Renty rodzinne	
	Liczba osób ^{a)}	Kwota wypłat brutto w zł	Liczba osób ^{a)}	Kwota wypłat brutto w zł	Liczba osób ^{a)}	Kwota wypłat brutto w zł	Liczba osób ^{a)}	Kwota wypłat brutto w zł	Liczba osób ^{a)}	Kwota wypłat brutto w zł
OGÓLEM	3 003	6 005 756	2 462	4 966 539	237	505 578	2	8 314	304	533 639
w tym:										
świadczenia „zbiegowe” z tego:	152	240 558	117	227 609	22	11 261	–	–	13	1 688
do państw EOG i Szwajcarii										
Austria	37	70 083	22	38 534	11	19 451	–	–	4	12 098
Belgia	11	31 646	8	23 929	1	2 785	–	–	2	4 932
Bułgaria	–	–	–	–	–	–	–	–	–	–
Chorwacja	–	–	–	–	–	–	–	–	–	–
Cypr	–	–	–	–	–	–	–	–	–	–
Czechy	–	–	–	–	–	–	–	–	–	–
Dania	–	–	–	–	–	–	–	–	–	–
Estonia	–	–	–	–	–	–	–	–	–	–
Finlandia	–	–	–	–	–	–	–	–	–	–
Francja	19	75 947	17	70 990	2	4 957	–	–	–	–
Grecja	2	1 370	–	–	1	842	–	–	1	528
Hiszpania	14	50 116	8	30 813	5	18 695	–	–	1	608
Holandia	4	11 733	3	9 873	–	–	–	–	1	1 860
Irlandia	7	24 196	3	11 234	2	7 629	–	–	2	5 333
Islandia	1	1 782	–	–	1	1 782	–	–	–	–
Lichtenstein	–	–	–	–	–	–	–	–	–	–
Litwa	2	5 420	–	–	1	2 779	–	–	1	2 641
Luksemburg	–	–	–	–	–	–	–	–	–	–
Łotwa	–	–	–	–	–	–	–	–	–	–
Malta	–	–	–	–	–	–	–	–	–	–
Niemcy	2 726	5 193 563	2 248	4 313 810	201	408 490	2	8 314	277	471 263
Norwegia	3	6 200	–	–	2	4 738	–	–	1	1 462
Portugalia	–	–	–	–	–	–	–	–	–	–
Rumunia	–	–	–	–	–	–	–	–	–	–
Słowacja	1	2 869	–	–	–	–	–	–	1	2 869
Słowenia	–	–	–	–	–	–	–	–	–	–
Szwajcaria	1	3 376	1	3 376	–	–	–	–	–	–
Szwecja	8	14 040	4	5 805	2	6 709	–	–	2	1 526
Węgry	–	–	–	–	–	–	–	–	–	–
Wlk. Brytania	11	38 275	8	30 015	1	3 849	–	–	2	4 411
Włochy	8	20 620	4	11 637	2	6 246	–	–	2	2 737
do państw objętych umowami dwustronnymi										
Australia	40	99 546	37	88 862	3	10 684	–	–	–	–
Kanada	41	126 477	37	114 627	1	3 174	–	–	3	8 676
USA	67	228 497	62	213 034	1	2 768	–	–	4	12 695

^{a)} Przeciętna w miesiącu.

III. EMERYTURY I RENTY REALIZOWANE PRZEZ KASĘ ROLNICZEGO UBEZPIECZENIA SPOŁECZNEGO

**TABLICA 9.(R3). LICZBA PRZEKAZANYCH GOSPODARSTW ROLNYCH W ZAMIAN
ZA ŚWIADCZENIE EMERYTALNO-RENTOWE W 2015 R.**

Wyszczególnienie	Razem	w tym odpłatnie Agencji Nieruchomości Rolnych
OGÓLEM	23 868	-
dolnośląskie	1 230	-
kujawsko-pomorskie	627	-
lubelskie	3 599	-
lubuskie	191	-
łódzkie	585	-
małopolskie	1 724	-
mazowieckie	3 878	-
opolskie	351	-
podkarpackie	1 118	-
podlaskie	2 444	-
pomorskie	456	-
śląskie	992	-
świętokrzyskie	932	-
warmińsko-mazurskie	967	-
wielkopolskie	4 272	-
zachodniopomorskie	502	-

III. EMERYTURY I RENTY REALIZOWANE PRZEZ KASĘ ROLNICZEGO UBEZPIECZENIA SPOŁECZNEGO

TABLICA 10.(R4). ODWOŁANIA OD DECYZJI KRUS W 2015 R.

Odwołania	Pozostałe z poprzedniego okresu	Zarejestrowane w okresie sprawozdawczym	Załatwione przez wydanie decyzji uwzględniającej roszczenie	Przekazane do sądu	Załatwione w inny sposób	Pozostałe na następny okres
OGÓŁEM	206	7 785	839	6 839	167	146
w tym:						
w sprawach: świadczeń z tytułu wypadku, choroby i macierzyństwa	33	1 403	109	1 267	36	24
emerytur	35	1 489	159	1 312	26	27
rent	93	3 552	351	3 173	66	55
nie wydania decyzji w ciągu dwóch miesięcy	1	5	2	4	–	–
obow. ubezpiec. i opłac. składek	30	1 030	154	842	29	35
pozostałych	14	306	64	241	10	5

TABLICA 11.(R5). SPOSÓB ROZSTRZYGNIĘCIA ODWOŁAŃ OD DECYZJI KRUS PRZEZ SĄDY I INSTANCJE W 2015 R.

Orzeczenia	Liczba wydanych przez sądy orzeczeń	w tym orzeczenia			
		uwzględniające odwołanie	oddalające odwołanie	umarzające postępowanie	pozostałe orzeczenia
OGÓŁEM	8 166	1 378	4 362	443	1 983
w tym:					
w sprawach, w których kwestionowane są orzeczenia lekarzy rzeczoznawców i komisji lekarskich Kasy	3 983	692	2 518	104	669
z liczby ogółem w sprawach: świadczeń z tytułu wypadku, choroby i macierzyństwa	1 620	356	759	84	421
emerytur	1 316	211	656	105	344
rent	3 848	623	2 330	142	753
nie wydania decyzji w ciągu dwóch miesięcy	3	–	1	1	1
obow. ubezpiec. i opłac. składek	1 111	151	449	97	414
pozostałych	268	37	167	14	50

IV. FUNDUSZ SKŁADKOWY

TABLICA 1.(18). ZASIŁKI I JEDNORAZOWE ODSZKODOWANIA POWYPADKOWE

Wyszczególnienie	2014		2015			
	X-XII	VII-IX	X-XII	I-XII	X-XII	
					X-XII 2014=100	VII-IX 2015=100
ZASIŁKI CHOROBOWE						
Liczba dni	10 162 726	8 982 881	10 146 740	39 260 667	99,8	113,0
Kwota wypłat w tys. zł	101 621,4	89 831,1	101 469,0	392 640,5	99,9	113,0
Przeciętny zasiłek na 1 dzień w zł	10,00	10,00	10,00	10,00	100,0	100,0
ZASIŁKI MACIERZYŃSKIE						
Liczba świadczeń	7 393	7 081	8 313	29 255	112,4	117,4
Kwota wypłat w tys. zł	24 811,8	24 807,3	29 095,5	101 424,0	117,3	117,3
Przeciętne świadczenie w zł	3 356,12	3 503,36	3 500,00	3 466,89	104,3	99,9
JEDNORAZOWE ODSZKODOWANIA POWYPADKOWE						
Liczba świadczeń	4 059	3 178	3 757	14 712	92,6	118,2
Kwota wypłat w tys. zł	20 600,2	15 186,6	19 373,8	71 813,4	94,0	127,6
Przeciętne świadczenie w zł	5 075,19	4 778,67	5 156,72	4 881,28	101,6	107,9

TABLICA 2.(19). ZASIŁKI I JEDNORAZOWE ODSZKODOWANIA POWYPADKOWE W 2015 R.

Wyszczególnienie	Zasiłki				Jednorazowe odszkodowania powypadkowe	
	chorobowe		macierzyńskie		Liczba świadczeń	Kwota wypłat w zł
	Liczba dni	Kwota wypłat w zł	Liczba świadczeń	Kwota wypłat w zł		
OGÓLEM	39 260 667	392 640 516	29 255	101 424 016	14 712	71 813 441
dolnośląskie	1 086 367	10 863 670	868	2 993 867	471	2 226 750
kujawsko-pomorskie	2 324 865	23 248 471	1 416	4 914 937	953	4 846 300
lubelskie	6 247 711	62 481 133	3 749	13 000 695	2 125	10 812 650
lubuskie	330 327	3 303 470	347	1 204 216	208	1 232 817
łódzkie	3 968 622	39 686 219	1 983	6 869 346	1 219	6 266 050
małopolskie	4 018 256	40 189 134	3 998	13 891 009	1 165	5 716 900
mazowieckie	4 850 150	48 500 736	3 919	13 523 851	1 914	9 931 925
opolskie	497 309	4 974 015	695	2 417 350	201	1 010 239
podkarpackie	3 834 934	38 349 350	2 231	7 716 527	1 013	4 105 950
podlaskie	1 478 094	14 780 869	2 091	7 283 056	1 203	5 465 960
pomorskie	1 254 861	12 560 522	1 199	4 162 283	543	2 654 250
śląskie	886 125	8 861 340	802	2 768 699	299	1 692 950
świętokrzyskie	3 330 231	33 300 930	1 507	5 230 121	748	3 440 500
warmińsko-mazurskie	1 089 144	10 891 313	979	3 386 759	763	3 129 000
wielkopolskie	3 541 628	35 425 226	3 002	10 428 962	1 655	8 317 050
zachodniopomorskie	522 043	5 224 118	469	1 632 338	232	964 150

V. UBEZPIECZENIE SPOŁECZNE ROLNIKÓW

TABLICA 1.(20). LICZBA PŁATNIKÓW SKŁADEK WEDŁUG STANU NA 31 GRUDNIA 2015 R.

Wyszczególnienie	Ogółem ^{a)}		Fundusz Składowy i Emerytalno-Rentowy		Fundusz Emerytalno-Rentowy			Fundusz Składowy	
	razem	w tym czynnych	razem	w tym czynnych	razem ^{a)}	w tym czynnych ^{a)}	w tym pobierających renty strukturalne ^{b)}	razem	w tym czynnych
OGÓŁEM	1 047 184	1 007 200	1 009 032	976 485	29 832	24 262	21 614	8 320	6 453
dolnośląskie	41 689	39 388	39 688	38 110	1 719	1 174	1 062	282	104
kujawsko-pomorskie	56 526	54 758	54 176	52 601	1 936	1 794	1 562	414	363
lubelskie	134 671	128 622	130 780	125 378	3 224	2 818	2 677	667	426
lubuskie	13 791	13 231	13 338	12 865	342	275	252	111	91
łódzkie	86 557	82 534	83 090	79 791	2 803	2 250	2 070	664	493
małopolskie	116 638	113 038	112 126	109 340	1 755	1 200	962	2 757	2 498
mazowieckie	147 598	141 610	141 479	136 792	5 247	4 239	3 725	872	579
opolskie	23 280	22 868	22 507	22 178	706	638	590	67	52
podkarpackie	80 213	77 762	78 107	76 110	1 566	1 249	1 038	540	403
podlaskie	65 717	63 901	63 328	61 832	2 149	1 872	1 675	240	197
pomorskie	32 837	31 675	31 779	30 885	899	687	607	159	103
śląskie	32 979	31 978	31 939	31 124	878	735	625	162	119
świętokrzyskie	61 779	58 951	59 559	57 139	1 971	1 624	1 503	249	188
warmińsko-mazurskie	34 598	33 200	33 313	32 143	1 111	917	773	174	140
wielkopolskie	94 258	91 353	90 902	88 560	2 580	2 159	1 938	776	634
zachodniopomorskie	24 053	22 331	22 921	21 637	946	631	555	186	63

^{a)} Dane uwzględniają liczbę podmiotów tj. wójtów, burmistrzów i prezydentów będących płatnikami składek za osoby podlegające ubezpieczeniu emerytalno-rentowemu na wniosek w związku z pobieraniem świadczenia pielęgnacyjnego lub specjalnego zasiłku opiekuńczego na podstawie ustawy z dnia 28 listopada 2003 r. o świadczeniach rodzinnych albo zasiłku dla opiekuna na podstawie ustawy z dnia 4 kwietnia 2014 r. o ustaleniu i wypłacie zasiłków dla opiekunów.

^{b)} Renty strukturalne przyznaje i wypłaca Agencja Restrukturyzacji i Modernizacji Rolnictwa zgodnie z ustawą z dnia 28 listopada 2003 r. o wspieraniu rozwoju obszarów wiejskich ze środków pochodzących z Sekcji Gwarancji Europejskiego Funduszu Orientacji i Gwarancji Rolnej (Dz. U. z 2014 r. poz. 1613).

TABLICA 2.(21). LICZBA UBEZPIECZONYCH W PODZIALE NA WOJEWÓDZTWA WEDŁUG STANU NA 31 GRUDNIA 2015 R.

Wyszczególnienie	Ogółem ^{a)}	Fundusz Składowy i Emerytalno-Rentowy	w tym ubezpieczeni na wniosek	Fundusz Emerytalno-Rentowy (obowiązkowo)	Fundusz Emerytalno-Rentowy (na wniosek) ^{a)}	Fundusz Składowy (na wniosek)
OGÓŁEM	1 375 462	1 333 100	139 649	22 945	3 919	15 498
dolnośląskie	51 970	50 420	2 641	1 142	187	221
kujawsko-pomorskie	78 084	75 016	3 134	1 645	309	1 114
lubelskie	171 979	168 068	7 462	2 844	206	861
lubuskie	17 599	17 120	1 549	281	32	166
łódzkie	112 097	108 405	7 839	2 205	256	1 231
małopolskie	152 035	144 589	48 946	1 009	405	6 032
mazowieckie	193 601	187 771	12 436	3 907	688	1 235
opolskie	32 201	31 363	2 342	617	68	153
podkarpackie	97 465	95 383	15 847	1 124	378	580
podlaskie	93 616	91 022	6 056	1 747	259	588
pomorskie	46 014	44 931	4 899	655	110	318
śląskie	40 630	39 605	6 082	667	150	208
świętokrzyskie	77 280	75 125	7 485	1 598	197	360
warmińsko-mazurskie	47 339	45 933	1 726	818	193	395
wielkopolskie	133 915	129 542	9 882	2 088	372	1 913
zachodniopomorskie	29 637	28 807	1 323	598	109	123

^{a)} Dane uwzględniają liczbę osób, podlegających ubezpieczeniu emerytalno-rentowemu na wniosek w związku z pobieraniem świadczenia pielęgnacyjnego lub specjalnego zasiłku opiekuńczego na podstawie ustawy z dnia 28 listopada 2003 r. o świadczeniach rodzinnych albo zasiłku dla opiekuna na podstawie ustawy z dnia 4 kwietnia 2014 r. o ustaleniu i wypłacie zasiłków dla opiekunów, za które wójt, burmistrz, prezydent miasta opłaca składki na ubezpieczenie emerytalno-rentowe.

V. UBEZPIECZENIE SPOŁECZNE ROLNIKÓW

TABLICA 3.(22). LICZBA UBEZPIECZONYCH WEDŁUG STANU NA 31 GRUDNIA 2015 R.

Wyszczególnienie	Ogółem	Fundusz Składowy i Emerytalno-Rentowy	w tym ubezpieczeni na wniosek	Fundusz Emerytalno-Rentowy (obowiązkowo)	Fundusz Emerytalno-Rentowy (na wniosek)	Fundusz Składowy (na wniosek)
OGÓŁEM	1 375 462^{a)}	1 333 100	139 649	22 945	3 919^{a)}	15 498
w tym:						
rolników	839 117	808 880	91 029	20 409	1 826	8 002
współmałżonków	380 509	374 217	27 333	2 536	987	2 769
domowników	154 862	150 003	21 287	–	132	4 727

^{a)} Dane uwzględniają liczbę osób, podlegających ubezpieczeniu emerytalno-rentowemu na wniosek w związku z pobieraniem świadczenia pielęgnacyjnego lub specjalnego zasiłku opiekuńczego na podstawie ustawy z dnia 28 listopada 2003 r. o świadczeniach rodzinnych albo zasiłku dla opiekuna na podstawie ustawy z dnia 4 kwietnia 2014 r. o ustaleniu i wypłacie zasiłków dla opiekunów, za które wójt, burmistrz, prezydent miasta opłaca składki na ubezpieczenie emerytalno-rentowe.

TABLICA 4.(23). LICZBA UBEZPIECZONYCH I PŁATNIKÓW SKŁADEK (stan na koniec okresu)

Wyszczególnienie	2014		2015			
	X-XII	VII-IX	X-XII	I-XII ^{a)}	X-XII	
					X-XII 2014=100	VII-IX 2015=100
LICZBA PŁATNIKÓW						
OGÓŁEM	1 090 301	1 054 873	1 047 184^{b)}	1 062 253^{b)}	96,0	99,3
Fundusz Składowy	1 026 005	1 022 671	1 017 352	1 022 093	99,2	99,5
Fundusz Emerytalno-Rentowy	1 081 705	1 046 401	1 038 864 ^{b)}	1 053 805 ^{b)}	96,0	99,3
LICZBA UBEZPIECZONYCH						
OGÓŁEM	1 432 725	1 384 230	1 375 462^{c)}	1 393 263^{c)}	96,0	99,4
Fundusz Składowy	1 370 441	1 355 499	1 348 598	1 357 374	98,4	99,5
Fundusz Emerytalno-Rentowy	1 416 109	1 368 475	1 359 964 ^{c)}	1 377 386 ^{c)}	96,0	99,4

^{a)} Przeciętna z czterech kwartałów.

^{b)} Dane uwzględniają liczbę podmiotów tj. wójtów, burmistrzów i prezydentów będących płatnikami składek za osoby podlegające ubezpieczeniu emerytalno-rentowemu na wniosek w związku z pobieraniem świadczenia pielęgnacyjnego lub specjalnego zasiłku opiekuńczego na podstawie ustawy z dnia 28 listopada 2003 r. o świadczeniach rodzinnych albo zasiłku dla opiekuna na podstawie ustawy z dnia 4 kwietnia 2014 r. o ustaleniu i wypłacie zasiłków dla opiekunów.

^{c)} Dane uwzględniają liczbę osób, podlegających ubezpieczeniu emerytalno-rentowemu na wniosek w związku z pobieraniem świadczenia pielęgnacyjnego lub specjalnego zasiłku opiekuńczego na podstawie ustawy z dnia 28 listopada 2003 r. o świadczeniach rodzinnych albo zasiłku dla opiekuna na podstawie ustawy z dnia 4 kwietnia 2014 r. o ustaleniu i wypłacie zasiłków dla opiekunów, za które wójt, burmistrz, prezydent miasta opłaca składki na ubezpieczenie emerytalno-rentowe.

V. UBEZPIECZENIE SPOŁECZNE ROLNIKÓW

**TABLICA 5.(24). PRZYPIS I WPŁYW NALEŻNOŚCI (W ZŁOTYCH) Z TYTUŁU SKŁADEK
NA UBEZPIECZENIE SPOŁECZNE ROLNIKÓW W IV KWARTALE 2015 R.**

Wyszczególnienie	Przypis			Wpływ			Wskaźnik ściągalności %
	Ogółem ^{a)}	Fundusz Składowy	Fundusz Emerytalno- Rentowy ^{a)b)}	Ogółem ^{a)}	Fundusz Składowy	Fundusz Emerytalno- Rentowy ^{a)b)}	
OGÓŁEM	539 878 694	169 379 414	370 499 280	550 645 353	172 678 082	377 967 271	102,0
dolnośląskie	21 767 479	6 363 620	15 403 860	22 317 528	6 528 476	15 789 052	102,5
kujawsko-pomorskie	30 926 062	9 391 453	21 534 608	31 625 119	9 622 554	22 002 565	102,3
lubelskie	67 189 145	21 445 886	45 743 259	69 497 801	22 150 103	47 347 698	103,4
lubuskie	7 400 370	2 143 535	5 256 835	7 411 427	2 145 421	5 266 006	100,1
łódzkie	44 257 448	13 889 423	30 368 025	45 306 272	14 212 705	31 093 567	102,4
małopolskie	55 916 471	18 714 757	37 201 714	55 905 747	18 703 943	37 201 804	100,0
mazowieckie	76 393 573	24 081 390	52 312 184	78 396 880	24 682 863	53 714 017	102,6
opolskie	12 768 877	3 823 028	8 945 849	12 981 413	3 891 885	9 089 528	101,7
podkarpackie	36 854 099	11 888 316	24 965 782	37 741 697	12 182 031	25 559 666	102,4
podlaskie	35 032 328	11 226 733	23 805 595	35 236 546	11 279 059	23 957 487	100,6
pomorskie	18 609 871	5 683 766	12 926 105	18 654 383	5 688 436	12 965 946	100,2
śląskie	16 365 816	4 990 701	11 375 115	16 368 675	4 997 708	11 370 967	100,0
świętokrzyskie	30 456 561	9 711 248	20 745 314	31 510 920	10 000 605	21 510 315	103,5
warmińsko-mazurskie	19 695 831	5 941 853	13 753 978	20 027 221	6 039 148	13 988 073	101,7
wielkopolskie	52 980 845	16 358 302	36 622 542	54 282 764	16 789 200	37 493 565	102,5
zachodniopomorskie	13 263 918	3 725 403	9 538 515	13 380 960	3 763 945	9 617 015	100,9

^{a)} Dane uwzględniają należności z tytułu składek na ubezpieczenie emerytalno-rentowe za osoby, pobierające świadczenie pielęgnacyjne lub specjalny zasiłek opiekuńczy albo zasiłek dla opiekuna, za które wójt, burmistrz, prezydent miasta opłaca składki na ubezpieczenie emerytalno-rentowe.

^{b)} Dane nie uwzględniają składek finansowanych z budżetu państwa na ubezpieczenie emerytalno-rentowe za osoby sprawujące osobistą opiekę nad dzieckiem; uprawnienie do finansowania składek jest nierozdzielnie związane z wiekiem dziecka, nad którym sprawowana jest osobista opieka.

V. UBEZPIECZENIE SPOŁECZNE ROLNIKÓW

TABLICA 6.(R6). LICZBA UBEZPIECZONYCH W KRUS WEDŁUG WIEKU I PŁCI
(stan na 31 grudnia 2015 r.)^{a)}

Grupy wiekowe	Liczba ubezpieczonych		
	ogółem	kobiety	mężczyźni
OGÓŁEM	1 375 462 ^{a)}	646 162	728 357
0-18 lat	359	145	214
19-24 lat	47 135	15 029	32 106
25-30 lat	112 326	48 550	63 776
31-36 lat	175 892	89 560	86 332
37-42 lat	236 342	125 317	111 025
43-48 lat	251 938	133 908	118 030
49-54 lat	267 296	136 567	130 729
55-60 lat	221 316	90 775	130 541
61-66 lat	59 183	5 134	54 049
powyżej 66 lat	2 732	1 177	1 555

^{a)} Dane ogółem uwzględniają liczbę osób podlegających ubezpieczeniu emerytalno-rentowemu na wniosek w związku z pobieraniem świadczenia pielęgnacyjnego lub specjalnego zasiłku opiekuńczego na podstawie ustawy z dnia 28 listopada 2003 r. o świadczeniach rodzinnych, albo zasiłku dla opiekuna na podstawie ustawy z dnia 4 kwietnia 2014 r. o ustaleniu i wypłacie zasiłków dla opiekunów, za które wojt, burmistrz, prezydent miasta opłaca składki na ubezpieczenie emerytalno-rentowe.

VI. UBEZPIECZENIA ZDROWOTNE

TABLICA 1.(25). SKŁADKI NA UBEZPIECZENIE ZDROWOTNE PRZEKAZANE DO NARODOWEGO FUNDUSZU ZDROWIA ZA 2015 R.^{a)}

Wyszczególnienie	Kwota w złotych
OGÓŁEM	3 284 135 878
z tego:	
składka od emerytów i rencistów	1 384 346 746
składka za rolników i domowników	1 862 004 000
działy specjalne ^{b)}	37 785 132

^{a)} Dane w ujęciu kasowym.

^{b)} Dane w ujęciu memoriałowym.

VI. UBEZPIECZENIA ZDROWOTNE

TABLICA 2.(26). ROLNICY (WSPÓŁMAŁŻONKOWIE), DOMOWNICY, EMERYCY I RENCISCI PODLEGAJĄCY UBEZPIECZENIU ZDROWOTNEMU ORAZ CZŁONKOWIE ICH RODZIN W GRUDNIU 2015 R.

Wyszczególnienie	Ogółem	z tego								członkowie rodzin emerytów i rencistów ^{b)}	
		rolnicy prowadzący działalność rolniczą w gospodarstwach rolnych poniżej 6 ha przelicz. ^{a)}	domownicy rolników pracujący w gospodarstwach rolnych poniżej 6 ha przelicz. ^{a)}	rolnicy prowadzący działalność rolniczą w gospodarstwach rolnych i więcej	domownicy pracujący w gospodarstwach rolnych 6 ha przelicz. i więcej	rolnicy prowadzący gospodarstwo rolne i dział specjalny produkcji rolnej	rolnicy prowadzący wyłącznie działy specjalne produkcji rolnej	domownicy rolników wyłącznie w działach specjalnych produkcji rolnej	emerycy i rencisci		członkowie rodzin rolników i domowników ^{b)}
Ogółem	2 577 044	733 588	101 822	447 970	53 216	14 030	4 254	255	1 221 909	722 551	36 691
dolnośląskie	98 614	23 958	3 268	20 042	3 011	631	189	13	47 502	20 724	1 167
kujawsko-pomorskie	154 286	25 342	1 955	42 948	4 255	625	167	10	78 984	38 652	2 634
lubelskie	329 670	90 768	8 145	64 338	5 280	620	55	2	160 462	94 534	5 035
lubuskie	35 613	8 288	1 173	6 302	995	329	143	13	18 370	7 427	501
łódzkie	215 441	62 801	6 128	36 947	3 940	1 175	217	12	104 221	53 692	1 984
matopolskie	252 028	103 828	30 695	13 957	1 917	836	147	2	100 646	94 424	5 064
mazowieckie	378 282	104 941	9 167	68 529	6 011	2 129	439	23	187 043	99 935	4 299
opolskie	57 557	13 139	2 561	13 170	2 432	317	101	11	25 826	17 408	434
podkarpackie	171 620	75 186	9 686	9 505	1 120	449	56	5	75 613	52 118	2 627
podlaskie	181 194	47 114	5 234	34 255	4 964	425	80	4	89 118	53 617	2 782
pomorskie	83 945	22 512	4 045	15 562	2 383	592	219	20	38 612	27 129	1 627
śląskie	78 388	25 010	3 719	8 208	1 211	1 208	569	35	38 428	17 553	744
świętokrzyskie	144 208	48 249	4 573	22 037	1 678	284	66	5	67 316	39 243	1 587
warmińsko-mazurskie	91 482	15 929	1 474	24 812	3 160	702	176	9	45 220	24 014	1 748
wielkopolskie	248 230	53 919	8 815	54 297	9 260	3 343	1 451	77	117 068	68 420	3 656
zachodniopomorskie	56 486	12 604	1 184	13 061	1 599	365	179	14	27 480	13 661	802

^{a)} Za rolników i domowników prowadzących działalność rolniczą w gospodarstwach rolnych poniżej 6 ha przeliczeniowych składka na ubezpieczenie zdrowotne finansowana jest z dotacji budżetowej.

^{b)} Za członków rodzin rolników, domowników i świadczących nie jest odprowadzana składka na ubezpieczenie zdrowotne.

VII. WYPADKI PRZY PRACY I CHOROBY ZAWODOWE ROLNIKÓW

**TABLICA 1.(27). WYPADKI PRZY PRACY ROLNICZEJ I CHOROBY ZAWODOWE ROLNIKÓW
W 2015 R.**

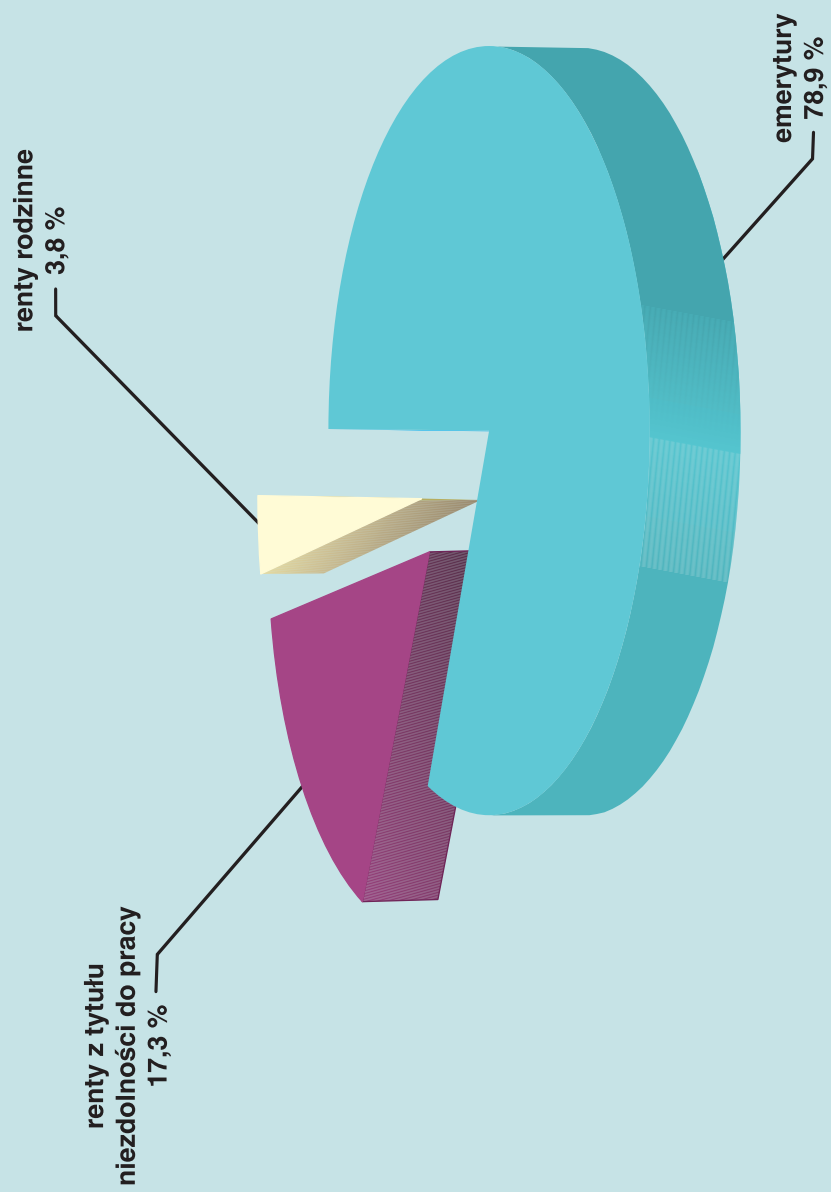
Wyszczególnienie	2014		2015			
	X-XII	VII-IX	X-XII	I-XII	X-XII	
					X-XII 2014=100	VII-IX 2015=100
WYPADKI PRZY PRACY ROLNICZEJ						
Liczba zdarzeń zgłoszonych w okresie sprawozdawczym jako wypadki przy pracy rolniczej	4 929	5 530	4 571	20 154	92,7	82,7
Liczba zdarzeń uznanych za wypadki przy pracy rolniczej w okresie sprawozdawczym	4 934	4 053	4 529	18 814	91,8	111,7
Liczba decyzji przyznających świadczenia	3 777	3 154	3 367	14 380	89,1	106,8
w tym: śmiertelnych	21	8	26	63	123,8	325,0
Liczba decyzji odmawiających świadczenia	1 665	1 370	1 604	6 625	96,3	117,1
CHOROBY ZAWODOWE						
Liczba zgłoszonych wniosków o jednorazowe odszkodowanie	88	85	95	367	108,0	111,8
Liczba decyzji przyznających świadczenia	80	71	60	245	75,0	84,5
w tym: śmiertelnych	1	–	–	–	x	x
Liczba decyzji odmawiających świadczenia	32	26	27	124	84,4	103,8

VII. WYPADKI PRZY PRACY I CHOROBY ZAWODOWE ROLNIKÓW

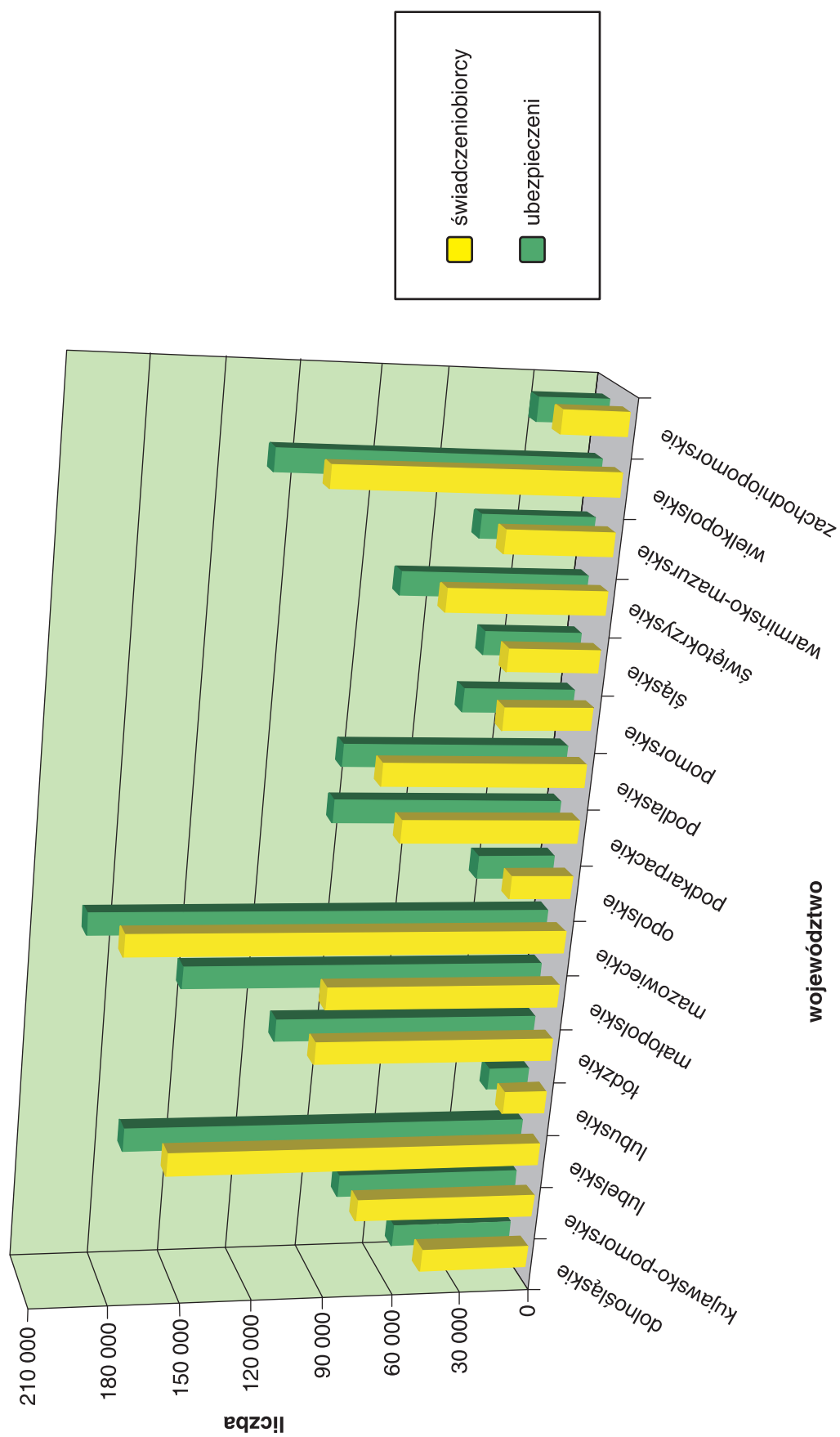
TABLICA 2.(28). WYPADKI I CHOROBY ZAWODOWE, Z TYTUŁU KTÓRYCH PRZYZNANO JEDNORAZOWE ODSZKODOWANIA W 2015 R.

Wyszczególnienie	Liczba wypadków			Liczba wypadków ogółem według rodzajów zdarzeń					
	Ogółem	w tym śmiertelnych	na 1 000 ubezpieczonych (wg decyzji przyznających jednorazowe odszkodowania)	Upadek osób	Upadek przedmiotów	Pochwycenie, uderzenie przez części ruchome maszyn i urządzeń	Uderzenie, przygniecenie, pogrzyżenie przez zwierzęta	Pozostałe	Liczba chorób zawodowych
OGÓŁEM	14 380	63	10,3	6 778	1 138	1 892	1 782	2 790	245
dolnośląskie	464	2	8,7	220	58	57	34	95	8
kujawsko-pomorskie	938	7	11,8	394	74	105	134	231	5
lubelskie	2 084	12	12,0	1 018	158	278	177	453	32
lubuskie	199	4	11,2	100	19	24	14	42	4
łódzkie	1 205	5	10,6	530	103	169	173	230	5
małopolskie	1 132	1	7,4	602	72	188	97	173	34
mazowieckie	1 846	6	9,4	849	135	243	285	334	29
opolskie	203	1	6,2	85	18	38	19	43	1
podkarpackie	996	1	10,2	534	67	146	50	199	6
podlaskie	1 160	2	12,2	467	81	151	245	216	46
pomorskie	520	1	11,2	274	44	63	62	77	7
śląskie	293	6	7,1	148	24	28	31	62	6
świętokrzyskie	760	2	9,7	400	56	101	63	140	3
warmińsko-mazurskie	713	4	14,9	288	60	74	131	160	48
wielkopolskie	1 639	8	12,1	750	152	196	250	291	7
zachodniopomorskie	228	1	7,6	119	17	31	17	44	4

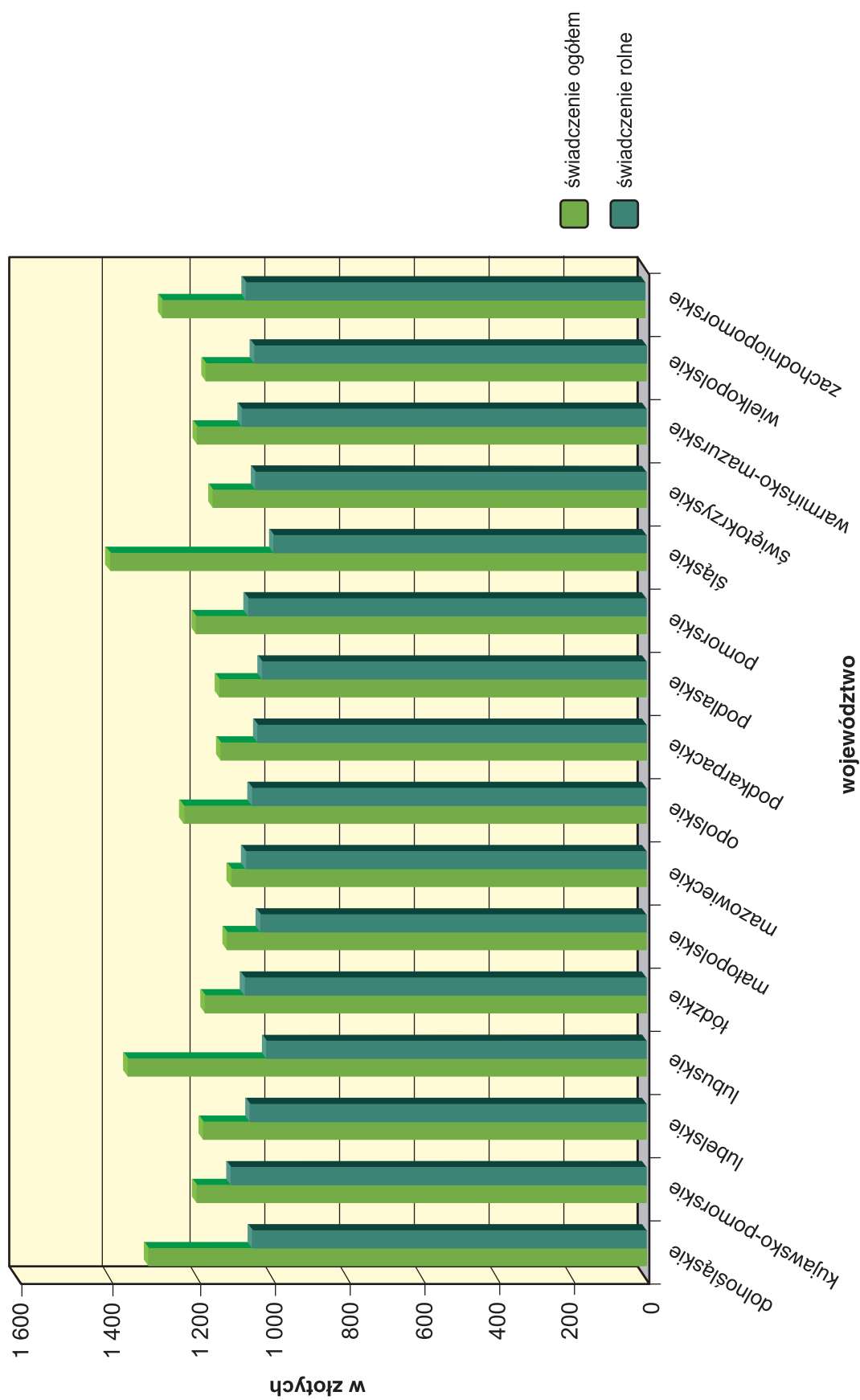
WYKRES 1. STRUKTURA WYDATKÓW NA ŚWIADCZENIA FINANSOWANE Z FUNDUSZU EMERYTALNO-RENTOWEGO W 2015 R.



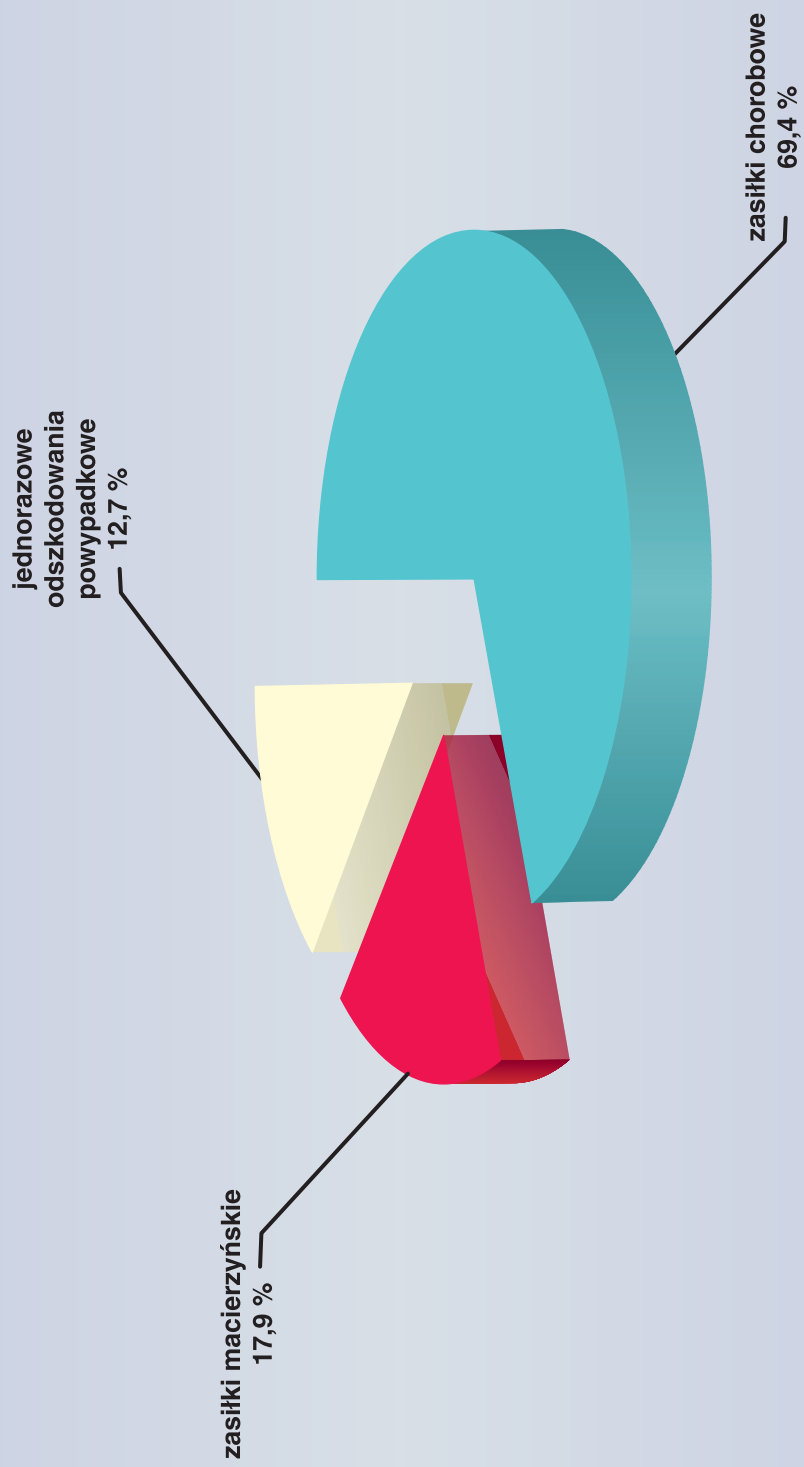
WYKRES 2. LICZBA ŚWIADCZENIOBIORCÓW NA TLE UBEZPIECZONYCH W 2015 R.



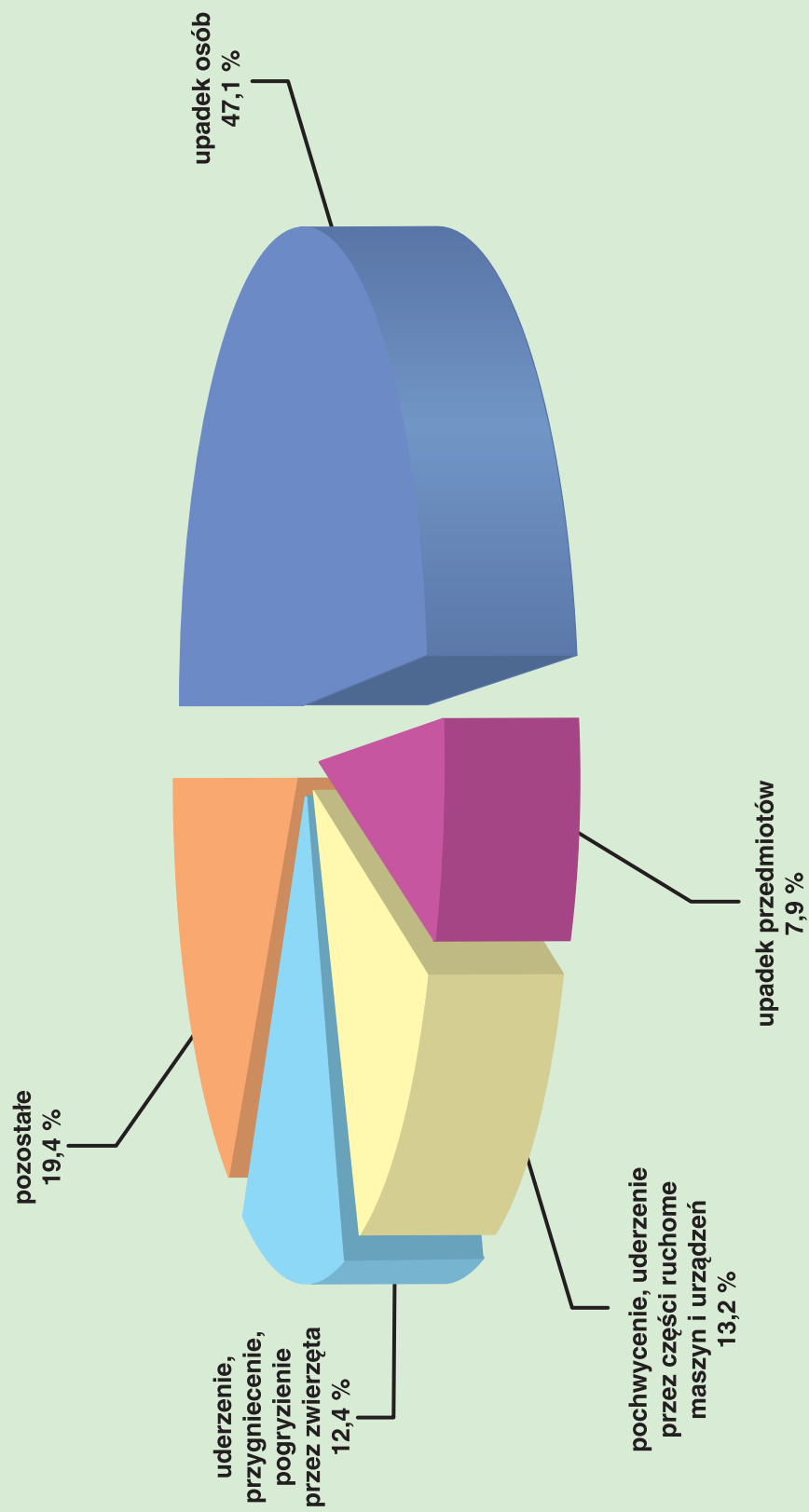
WYKRES 3. PRZECIĘTNE ŚWIADCZENIA EMERYTALNO-RENTOWE WYPŁACONE PRZEZ KRUS W 2015 R.



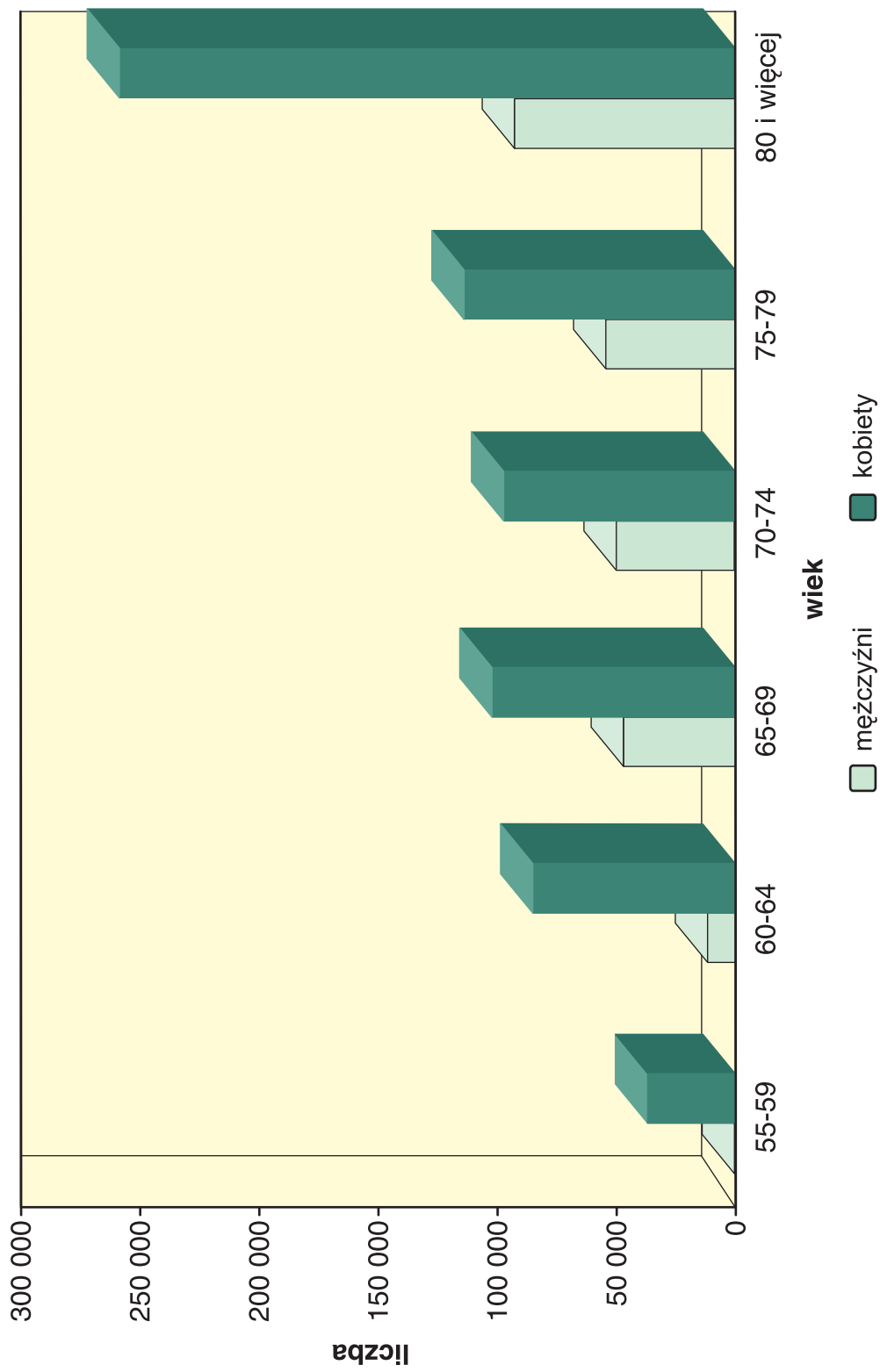
WYKRES 4. STRUKTURA WYDATKÓW NA ŚWIADCZENIA FINANSOWANE Z FUNDUSZU SKŁADKOWEGO W 2015 R.



WYKRES 5. WYPADKI PRZY PRACY ROLNICZEJ W 2015 R.



WYKRES 6.(WR 1). LICZBA OSÓB POBIERAJĄCYCH EMERYTURĘ WG WIEKU I PŁCI (STAN NA 31 GRUDNIA 2015 R.)



**WYKRES 7.(WR2). LICZBA OSÓB POBIERAJĄCYCH RENTY Z TYTUŁU NIEZDOLNOŚCI DO PRACY WG WIEKU I PŁCI
(STAN NA 31 GRUDNIA 2015 R.)**

