

Spis treści

1	WNIOSEK O WYPŁATĘ PŁATNOŚCI EKOLOGICZNEJ LUB PŁATNOŚCI ROLNO-ŚRODOWISKOWO-KLIMATYCZNEJ.	3
1.1	SEKCJA CEL ZŁOŻENIA WNIOSKU.	4
1.2	SEKCJA PRZYCZYNA ZŁOŻENIA WNIOSKU.	4
1.3	SEKCJA PRZEJMOWANE PŁATNOŚCI.	5
1.4	SEKCJA DANE IDENTYFIKACYJNE SPADKODAWCY ALBO ZAPISODAWCY WINDYKACYJNEGO ALBO ROLNIKA LUB ZARZĄDCY.	6
1.5	SEKCJA ZAŁĄCZNIKI.	7
1.6	ZAKŁADKA PODSUMOWANIE, WYDRUK ORAZ WYSŁANIE WNIOSKU	9
2	WNIOSEK O WYPŁATĘ PŁATNOŚCI DOBROSTANOWEJ W PRZYPADKU ŚMIERCI ROLNIKA ALBO NASTĘPSTWA PRAWNEGO.	11
2.1	SEKCJA CEL ZŁOŻENIA WNIOSKU.	11
2.2	SEKCJA PRZYCZYNA ZŁOŻENIA WNIOSKU.	12
2.3	SEKCJA DANE IDENTYFIKACYJNE SPADKODAWCY, ZAPISODAWCY WINDYKACYJNEGO LUB ROLNIKA.	13
2.4	SEKCJA DECYZJE WYDANE SPADKODAWCY LUB ZAPISODAWCY WINDYKACYJNEMU ALBO ROLNIKOWI, KTÓRY ZOSTAŁ ROZWIĄZANY ALBO PRZEKSZTAŁCONY ALBO WYSTĄPIŁO INNE ZDARZENIE PRAWNE W WYNIKU, KTÓREGO NASTĄPIŁO NASTĘPSTWO PRAWNE.	14
2.5	SEKCJA ZAŁĄCZNIKI.	15
2.6	ZAKŁADKA PODSUMOWANIE, WYDRUK ORAZ WYSYŁANIE WNIOSKU DO ARIMR.	16
3	BŁĘDY KOMPLETNOŚCI W PRZYPADKU WNIOSKU O WYPŁATĘ PŁATNOŚCI ROLNO-ŚRODOWISKOWO-KLIMATYCZNEJ LUB EKOLOGICZNEJ LUB DOBROSTANOWEJ.	19

Wstęp

W 2022 roku została uruchomiona funkcjonalność złożenia w formie elektronicznej Wniosku o wypłatę płatności rolno-środowiskowo-klimatycznej lub płatności ekologicznej (W-3/394) lub płatności dobrostanowej (W-3/622) w przypadku śmierci rolnika albo następcstwa prawnego.

Wniosek (W-3/394) składany jest w przypadku śmierci rolnika albo następcstwa prawnego (w wyniku rozwiązania albo przekształcenia rolnika lub wystąpienia innego zdarzenia prawnego, w wyniku którego zaistniało następcstwo prawne), które nastąpiło **po doręczeniu decyzji w sprawie przyznania płatności rolno-środowiskowo-klimatycznej lub płatności ekologicznej, a przed wypłatą płatności określonej w decyzji w sprawie przyznania płatności rolno-środowiskowo-klimatycznej lub płatności ekologicznej spadkodawcy/zapisodawcy windykacyjnemu albo rolnikowi/zarządcy.**

Wniosek o wypłatę płatności rolno-środowiskowo-klimatycznej lub płatności ekologicznej, składany jest:

- **przez spadkobiercę lub zapisobiercę windykacyjnego** w terminie **6 miesięcy** od dnia doręczenia spadkodawcy lub zapisodawcy windykacyjnemu decyzji w sprawie przyznania płatności rolno-środowiskowo-klimatycznej lub ekologicznej;
- **przez następcę prawnego** w terminie **3 miesięcy** od dnia doręczenia rolnikowi lub zarządcy, który został rozwiązany albo przekształcony albo wystąpiło inne zdarzenie prawne w wyniku, którego zaistniało następcstwo prawne, decyzji w sprawie przyznania płatności rolno-środowiskowo-klimatycznej lub ekologicznej.

Wniosek (W-3/622) składany jest w przypadku śmierci rolnika albo następcstwa prawnego, nastąpiło **po doręczeniu decyzji w sprawie przyznania płatności dobrostanowej, a przed wypłatą płatności określonej w decyzji w sprawie o przyznanie płatności dobrostanowej spadkodawcy/zapisodawcy windykacyjnemu albo rolnikowi.**

Wniosek o wypłatę płatności dobrostanowej, składany jest:

- przez **spadkobiercę/zapisobiercę windykacyjnego** w terminie nie później niż przed upływem **6 miesięcy** od dnia doręczenia rolnikowi decyzji w sprawie o przyznanie płatności dobrostanowej,
- przez **następcę prawnego** w terminie **3 miesięcy** od dnia doręczenia rolnikowi tej decyzji który został rozwiązany albo przekształcony albo wystąpiło inne zdarzenie prawne w wyniku, którego zaistniało następcstwo prawne, decyzji w sprawie przyznania płatności dobrostanowej.

Użyte w niniejszej instrukcji skróty oznaczają:

- PRSK – płatność rolno-środowiskowo-klimatyczną;
- RE – płatność ekologiczną;
- DZ – płatność dobrostanową;
- Wniosek o płatność PRSK - Wniosek o wypłatę płatności rolno-środowiskowo-klimatycznej (W-3/394) w przypadku śmierci rolnika albo następcstwa prawnego;
- Wniosek o płatność RE - Wniosek o wypłatę płatności ekologicznej (W-3/394) w przypadku śmierci rolnika albo następcstwa prawnego;
- Wniosek o płatność DZ - Wniosek o wypłatę płatności dobrostanowej (W-3/622) w przypadku śmierci rolnika albo następcstwa prawnego.

W ramach obsługi wniosków transferowych PROW w aplikacji eWniosekPlus dostępne są funkcjonalności umożliwiające złożenie:

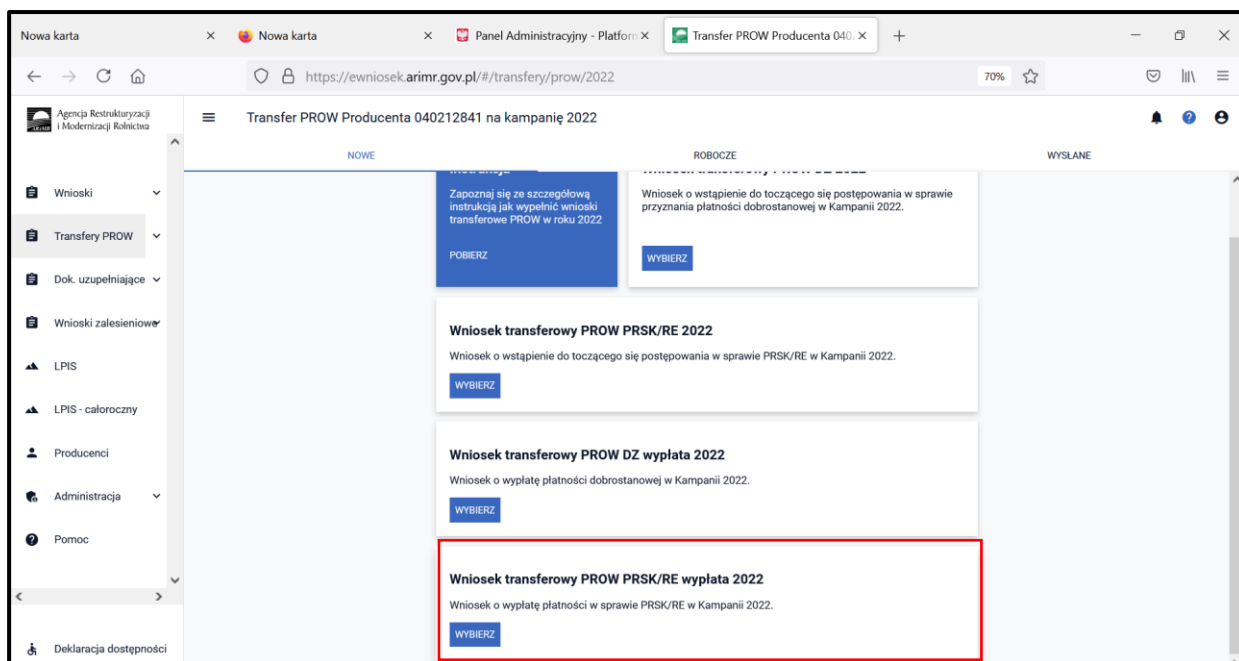
- ✓ Wniosku transferowego PROW PRSK/RE wypłata 2022
- ✓ Wniosku transferowego PROW DZ 2022 wypłata 2022

Złożenie wniosku o wypłatę płatności rolno-środowiskowo-klimatycznej lub ekologicznej oznacza, że spadkobierca/zapisobierca windykacyjny/następca prawny **nie kwestionuje należności określonej w decyzji doręczonej rolnikowi/spadkodawcy/zapisodawcy windykacyjnemu.**

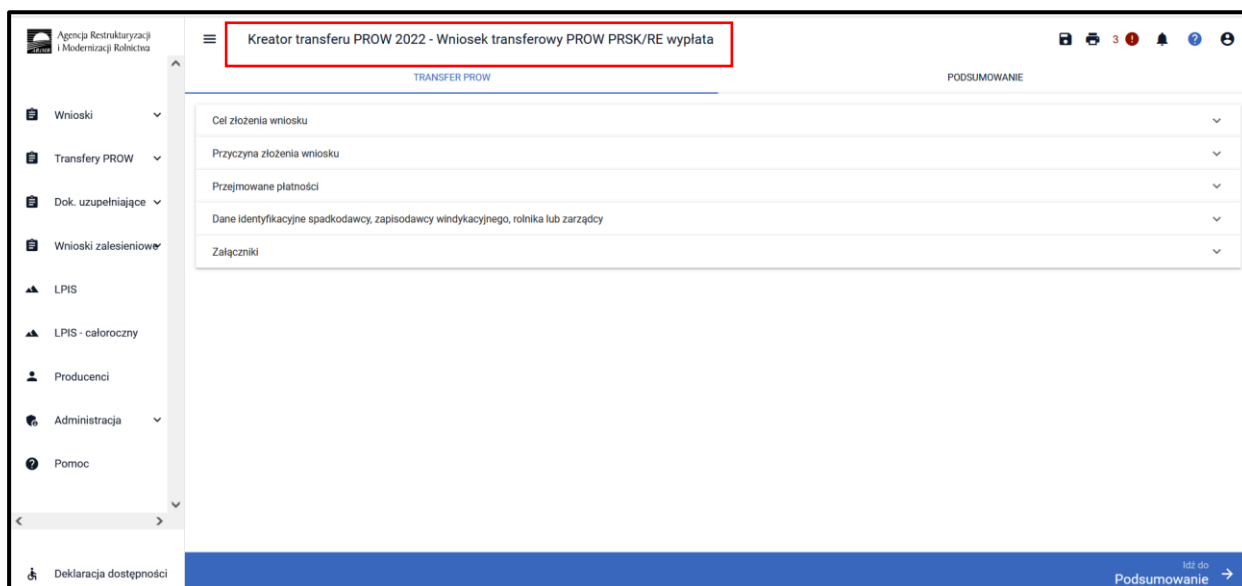
W celu wybrania wniosku transferowego należy zalogować się do aplikacji eWniosekPlus, za pomocą posiadanego loginu i hasła.

1 Wniosek o wypłatę płatności ekologicznej lub płatności rolno-środowiskowo-klimatycznej.

Z panelu bocznego należy wybrać zakładkę **Transfery PROW** oraz wybrać **Wniosek transferowy PROW PRSK/RE wypłata 2022**. Rodzaj płatności (PRSK lub RE) spadkobierca/następca prawny rolnika określa w zakładce o nazwie **Przejmowane płatności**. Wniosek należy wypełnić etapowo, zgodnie z kolejnością zamieszczonych zakładek.



Po wybraniu przycisku **WYBIERZ** aplikacja przekieruje nas do kreatora **Wniosku transferowego PRSK/RE – Wniosek transferowy PROW PRSK/RE wypłata**, gdzie możliwe będzie określenie danych i informacji, których wniosek o wypłatę płatności dotyczy.

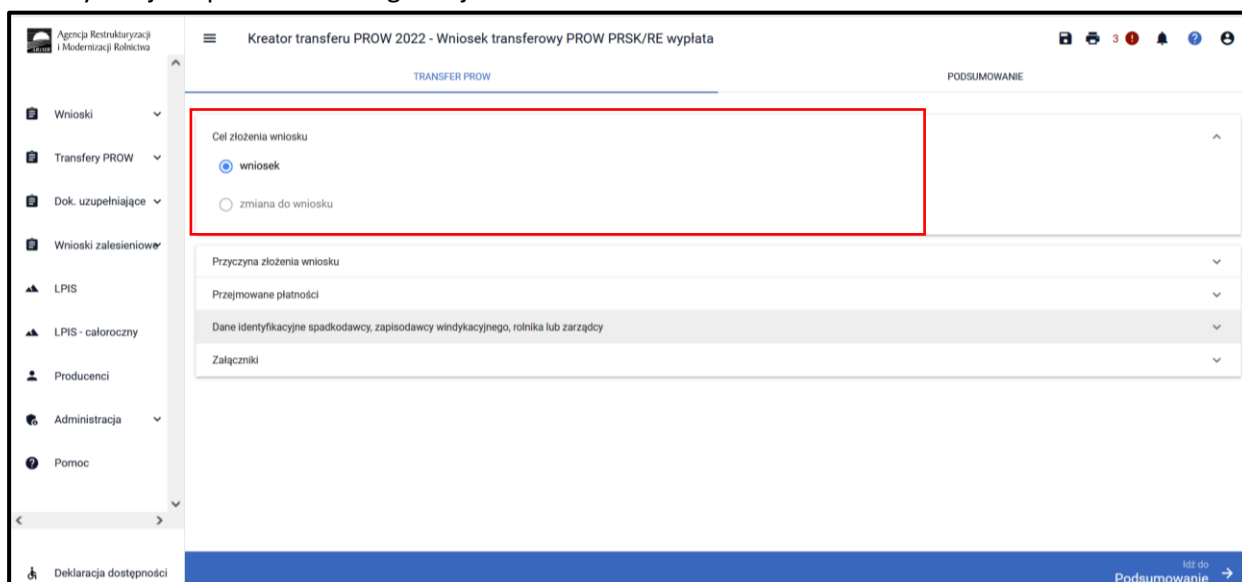


1.1 Sekcja Cel złożenia wniosku.

Wypełnianie zakresu Wniosku o wypłatę (W-3/394) należy rozpocząć od określenia **CELU ZŁOŻENIA WNIOSKU**

W przypadku, kiedy rolnik składa Wniosku o wypłatę (W-3/394) w którym wskazuje płatności o wypłatę których się ubiega, jako **CEL ZŁOŻENIA WNIOSKU** należy wybrać **WNIOSEK**.

Cel **ZMIANA DO WNIOSKU** rolnik wybiera, gdy chce zmienić zakres danych wysłanych we WNIOSKU. Zmiana może dotyczyć np. numeru bądź daty wydania decyzji spadkodawcy lub zapisodawcy windykacyjnemu lub rolnikowi lub zarządcy w sprawie przyznania płatności rolno-środowiskowo-klimatycznej lub płatności ekologicznej.



1.2 Sekcja Przyczyna złożenia wniosku.

W kolejnym kroku należy wskazać **PRZYZYCNĘ ZŁOŻENIA WNIOSKU**. Do wyboru dostępne są dwie opcje:

- ✓ Śmierć rolnika
- ✓ Następstwo prawne

Agencja Restrukturyzacji i Modernizacji Rolnictwa

Kreator transferu PROW 2022 - Wniosek transferowy PROW PRSK/RE wypłata

TRANSFER PROW

PODSUMOWANIE

Cel złożenia wniosku

Przejmowane płatności

Przyczyna złożenia wniosku

śmierć rolnika

następstwo prawne

Dane identyfikacyjne spadkodawcy, zapisodawcy windykacyjnego, rolnika lub zarządcy

Załączniki

Deklaracja dostępności

Idź do Podsumowanie

1.3 Sekcja Przejmowane płatności.

Kolejnym krokiem jest określenie jakiego rodzaju płatności Wniosek o wypłatę płatności (W-3/394) dotyczy. Do wyboru dostępne są następujące rodzaje płatności

- ✓ Płatność rolno-środowiskowo-klimatyczna (PROW 2014-2020)
- ✓ Płatność ekologiczna (PROW 2014-2020)

Agencja Restrukturyzacji i Modernizacji Rolnictwa

Kreator transferu PROW 2022 - Wniosek transferowy PROW PRSK/RE wypłata

TRANSFER PROW

PODSUMOWANIE

Cel złożenia wniosku

Przejmowane płatności

Płatność rolno-środowiskowo-klimatyczna (PROW 2014-2020)

Płatność ekologiczna (PROW 2014-2020)

Dane identyfikacyjne spadkodawcy, zapisodawcy windykacyjnego, rolnika lub zarządcy

Załączniki

Deklaracja dostępności

Idź do Podsumowanie

Po wybraniu rodzaju przejmowanej płatności uaktywni się pole Numer decyzji spadkodawcy/zapisodawcy windykacyjnemu albo rolnika/zarządcy w sprawie przyznania płatności rolno-środowiskowo-klimatycznej lub płatności ekologicznej, w którym należy wprowadzić numer decyzji wydanej spadkodawcy/zapisodawcy windykacyjnemu albo rolnika/zarządcy oraz datę wydania tej decyzji.

Agencja Restrukturyzacji i Modernizacji Rolnictwa

Kreator transferu PROW 2022 - Wniosek transferowy PROW PRSK/RE wypłata

TRANSFER PROW

PODSUMOWANIE

Cel złożenia wniosku

Przyczyna złożenia wniosku

Przejmowane płatności

Płatność rolno-środowiskowo-klimatyczna (PROW 2014-2020)

Płatność ekologiczna (PROW 2014-2020)

Numer decyzji spadkodawcy/zapisodawcy windykacyj...

Data wydania decyzji

Wybierz datę

Idź do Podsumowanie

1.4 Sekcja Dane identyfikacyjne spadkodawcy albo zapisodawcy windykacyjnego albo rolnika lub zarządcy.

Agencja Restrukturyzacji i Modernizacji Rolnictwa

Kreator transferu PROW 2022 - Wniosek transferowy PROW PRSK/RE wypłata

TRANSFER PROW

PODSUMOWANIE

Cel złożenia wniosku

Przyczyna złożenia wniosku

Przejmowane płatności

Dane identyfikacyjne spadkodawcy, zapisodawcy windykacyjnego, rolnika lub zarządcy

Numer producenta

Nazwisko / Nazwa pełna

Imię / Nazwa skrócona

Nazwa organu założycielskiego jednostki organizacyjnej nieposiadającej osobow...

PESEL

REGON

Idź do Podsumowanie

Po uzupełnieniu sekcji dotyczącej przejmowanych płatności należy przejść do sekcji dane identyfikacyjne spadkodawcy albo zapisodawcy windykacyjnego albo rolnika lub zarządcy. W ramach tej sekcji należy uzupełnić dane w zakresie:

- ❖ Numer producenta
- ❖ Nazwisko/nawa pełna
- ❖ Imię/nazwa skrócona
- ❖ Nazwa organu założycielskiego jednostki organizacyjnej nieposiadającej osobowości prawnej
- ❖ PESEL
- ❖ REGON
- ❖ Kod kraju
- ❖ Numer paszportu lub innego dokumentu tożsamości (wypełnia osoba fizyczna nieposiadająca obywatelstwa polskiego)

W przypadku braku wskazania minimalnych danych, czyli numeru identyfikacyjnego, nazwiska, imienia, numeru pesel lub regon lub w przypadku osób nieposiadających numeru pesel podanie kodu kraju oraz numeru paszportu lub innego dokumentu) w zakresie danych identyfikacyjnych aplikacja zgłosi błąd o treści:

<W sekcji "Dane identyfikacyjne spadkodawcy, zapisodawcy windykacyjnego lub rolnika" nie wskazano minimum danych identyfikacyjnych. Obowiązkowe jest wskazanie numeru identyfikacyjnego, nazwiska, imienia, numeru PESEL lub REGON lub w przypadku osób nieposiadających numeru PESEL podanie kodu kraju oraz numeru paszportu lub innego dokumentu">

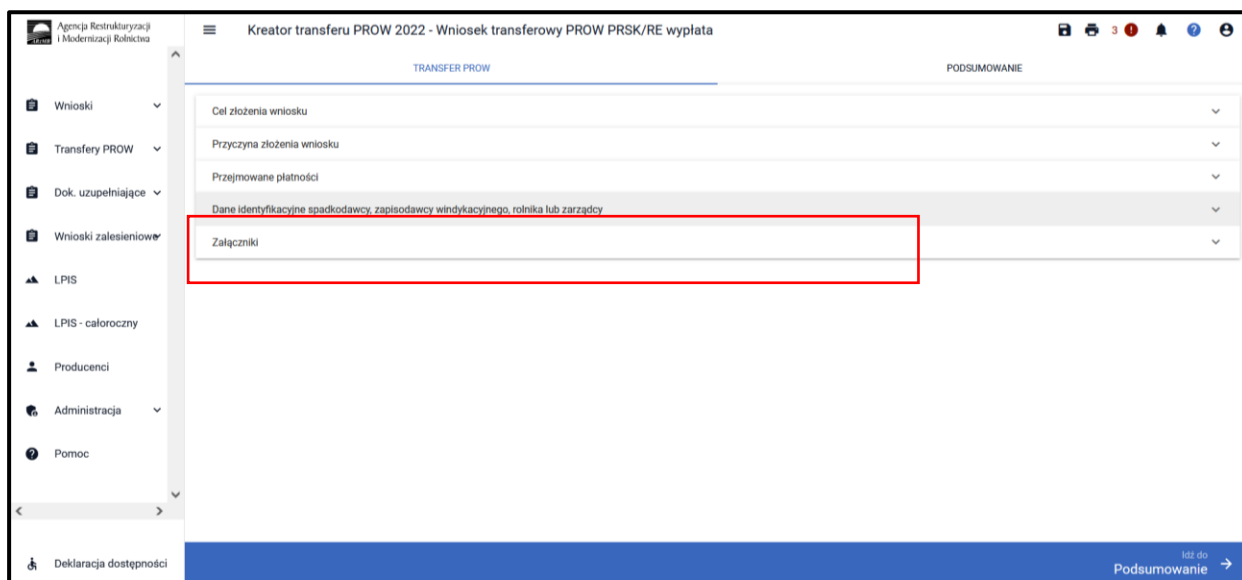
Wskazanie danych z zakresu:

- ❖ Numer producenta
- ❖ Nazwisko/nawa pełna
- ❖ Imię/nazwa skrócona
- ❖ Pesel

w przypadku osób zarejestrowanych w Ewidencji Producentów ARiMR jest wystarczające do poprawnego złożenia Wniosku.

1.5 Sekcja Załączniki.

W ramach tej sekcji możliwe jest dodanie załączników niezbędnych w przypadku złożenia Wniosku o wypłatę (W-3/394).



1. Obligatoryjne załączniki do Wniosku o wypłatę (W-3/394) w przypadku śmierci rolnika:

- odpis prawomocnego postanowienia sądu o stwierdzeniu nabycia spadku albo odpis prawomocnego postanowienia sądu o stwierdzeniu nabycia przedmiotu windykacyjnego – wnioskodawca dołącza do wniosku w terminie 14 dni od dnia uprawomocnienia się tego postanowienia, albo
 - zarejestrowany akt poświadczenia dziedziczenia sporządzony przez notariusza – wnioskodawca dołącza do wniosku w terminie 14 dni od dnia wpisu aktu poświadczenia dziedziczenia do rejestru aktów poświadczenia dziedziczenia, albo
- w przypadku gdy nie zostało zakończone postępowanie sądowe o stwierdzenie nabycia spadku albo nabycia przedmiotu windykacyjnego:
- oświadczenie spadkobiercy lub zapisobiercy rolnika/zarządcy o złożeniu wniosku o stwierdzeniu nabycia spadku.

W przypadku, gdy nie zostało zakończone postępowanie sądowe o stwierdzenie nabycia spadku albo nabycia przedmiotu windykacyjnego albo nie został zarejestrowany akt poświadczenia dziedziczenia sporządzony przez notariusza, spadkobierca/zapisobierca windykacyjny składa odpis prawomocnego postanowienia sądu o stwierdzeniu nabycia spadku albo odpis prawomocnego postanowienia sądu o stwierdzeniu nabycia przedmiotu zapisu windykacyjnego albo zarejestrowany akt poświadczenia dziedziczenia **w terminie 14 dni od dnia uprawomocnienia się tego postanowienia lub 14 dnia od dnia wpisu aktu poświadczenia dziedziczenia do rejestru aktów poświadczenia dziedziczenia.**

Jeżeli z postanowienia sądu o stwierdzeniu nabycia spadku/nabycia przedmiotu windykacyjnego albo z zarejestrowanego aktu poświadczenia dziedziczenia sporządzonego przez notariusza wynika, że uprawnionych do nabycia spadku/nabycia przedmiotu windykacyjnego jest więcej niż jeden spadkobierca/zapisobierca windykacyjny, spadkobierca/zapisobierca windykacyjny występujący z wnioskiem:

- 1) dołącza do tego wniosku albo
 - 2) składa wraz z odpisem postanowienia sądu
- **oświadczenia pozostałych spadkobierców/zapisobierców windykacyjnych, że wyrażają zgodę na wypłatę temu spadkobiercy/zapisobiercy windykacyjnemu płatności rolno-środowiskowo-klimatycznej/płatności ekologicznej (O-29/394).**

Zgoda nie jest wymagana, jeżeli miała być wyrażona przez małoletniego, a wniosek, został złożony przez spadkobiercę będącego przedstawicielem ustawowym tego małoletniego.

2. **Obligatoryjne załączniki do Wniosku o wypłatę (W-3/394) w przypadku następstwa prawnego:**

- dokument potwierdzający zaistnienie następstwa prawnego albo kopia tego dokumentu poświadczona za zgodność z oryginałem przez notariusza lub występującego w sprawie pełnomocnika będącego radcą prawnym albo adwokatem albo potwierdzona za zgodność z oryginałem przez upoważnionego pracownika Agencji.

1.6 Zakładka Podsumowanie, wydruk oraz wysłanie wniosku

W zakładce podsumowanie znajdują się dane wprowadzone w ramach wniosku. Dane nie są edytowalne. Przed wysłaniem Wniosku o wypłatę płatności rolno-środowiskowo-klimatycznej lub płatności ekologicznej należy sprawdzić wszystkie dane oraz potwierdzić poprawność danych, jeżeli dane są prawidłowe, wniosek może zostać wysłany do ARiMR.

Zapis i wydruk Wniosku o wypłatę (W-3/394) dostępny jest na każdym etapie jego wprowadzania.



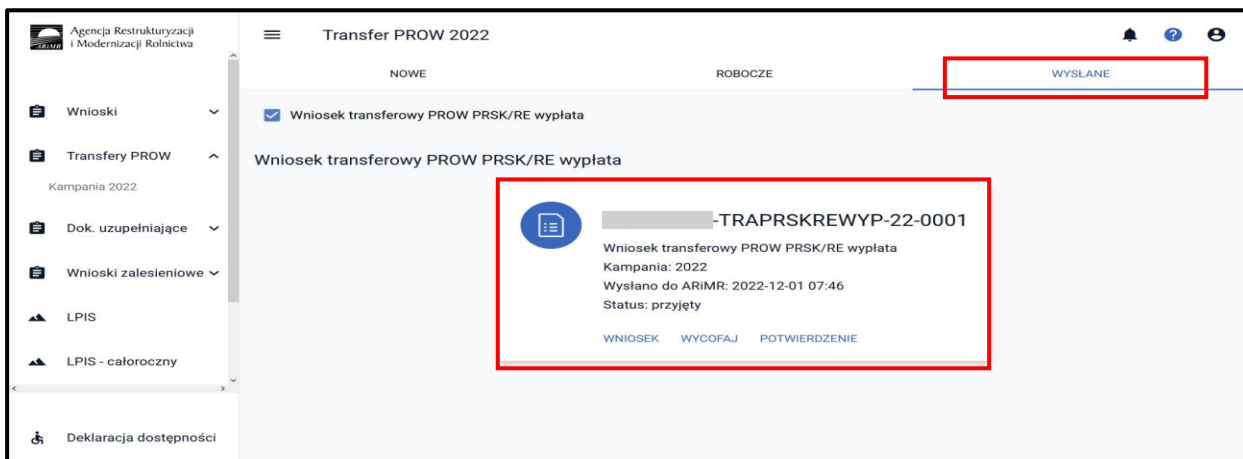
- oznacza zapis wniosku



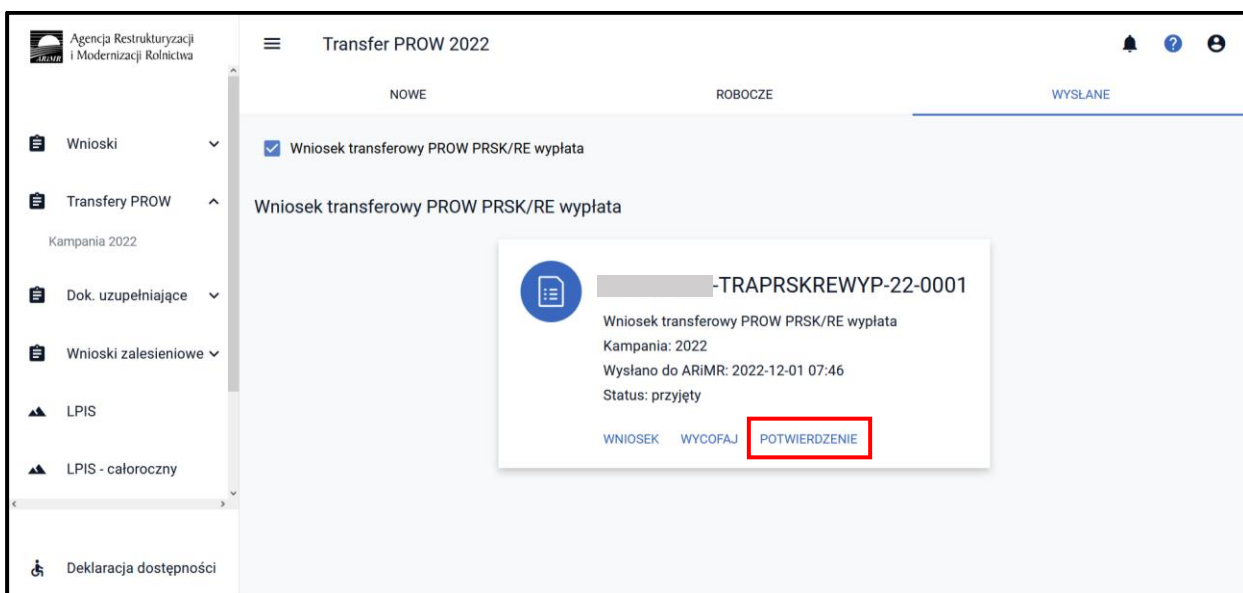
- oznacza wydruk wniosku.


The screenshot displays the 'Kreator transferu PROW 2022 - Wniosek transferowy PROW PRSK/RE wypłata' application. The interface is divided into a left sidebar with navigation options like 'Wnioski', 'Transfery PROW', and 'Dok. uzupełniające', and a main content area. The main area is titled 'TRANSFER PROW' and 'PODSUMOWANIE'. It contains several dropdown menus for selecting 'Cel złożenia wniosku', 'Przyczyna złożenia wniosku', 'Przejmowane płatności', 'Dane producenta', and 'Dane identyfikacyjne spadkodawcy, zapisodawcy windykacyjnego, rolnika lub zarządcy'. Below these is a section for 'Załączniki' with the text 'Brak załączników do wniosku.' and a checked checkbox for 'Potwierdzam poprawność danych'. At the bottom, there is a blue navigation bar with a back arrow, the text 'Wniosek do Transfer PROW', and a 'WYŚLIJ WNIOSEK' button with a right arrow.

Wniosek wysłany do ARiMR będzie widoczny w zakładce **WYŚLANE**.



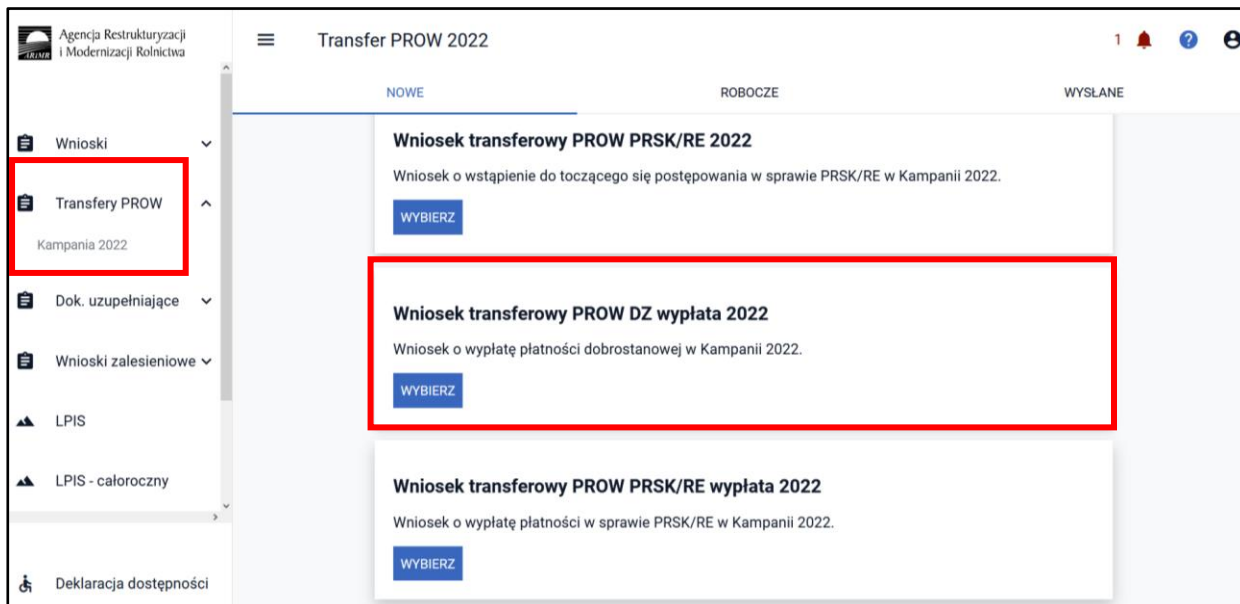
Po wysłaniu wniosku o wypłatę płatności rolno-środowiskowo-klimatycznej lub płatności ekologicznej do ARiMR możliwe jest pobranie potwierdzenia przyjęcia wniosku transferowego i zapisanie go na własnej stacji komputerowej.



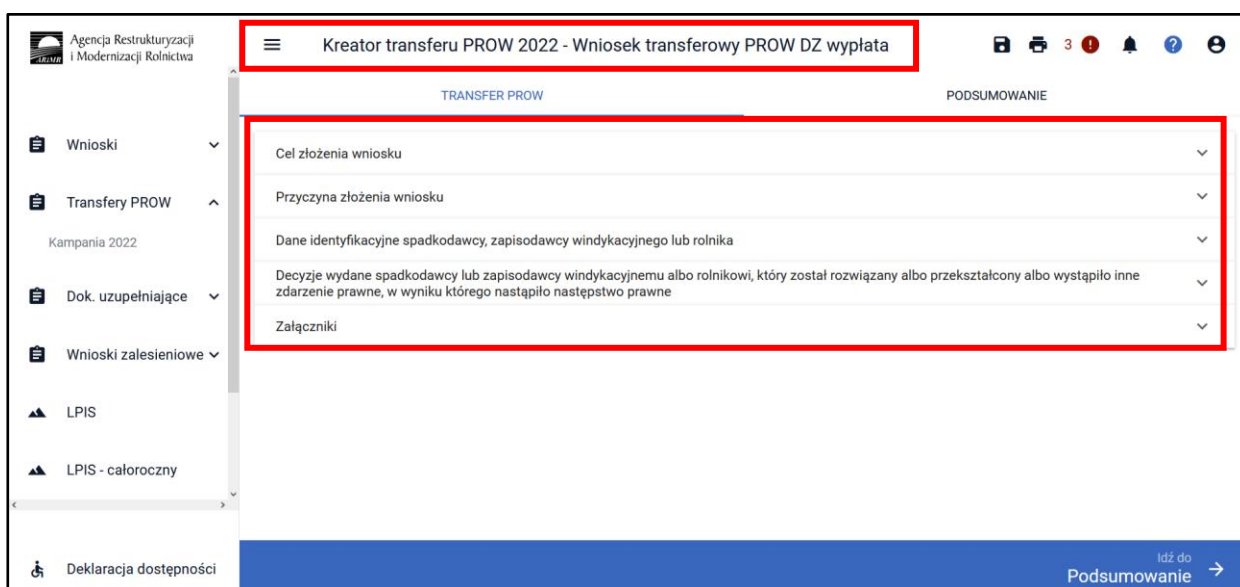
 Agencja Restrukturyzacji i Modernizacji Rolnictwa		Potwierdzenie przyjęcia wniosku transferowego PROW
Numer dokumentu	[REDACTED]	-TRAPRSKREWYP-22-0001
Cel złożenia		Wniosek
Data i godzina złożenia dokumentu		2022-12-01 07:46
Suma kontrolna		EEE7EDDACF8C9C34575A0C881CD54FAE1DFDB213

2 Wniosek o wypłatę płatności dobrostanowej w przypadku śmierci rolnika albo następstwa prawnego.

Z panelu bocznego należy wybrać zakładkę **Transfery PROW** Kampania 2022 oraz wybrać **Wniosek transferowy PROW DZ wypłata 2022**.



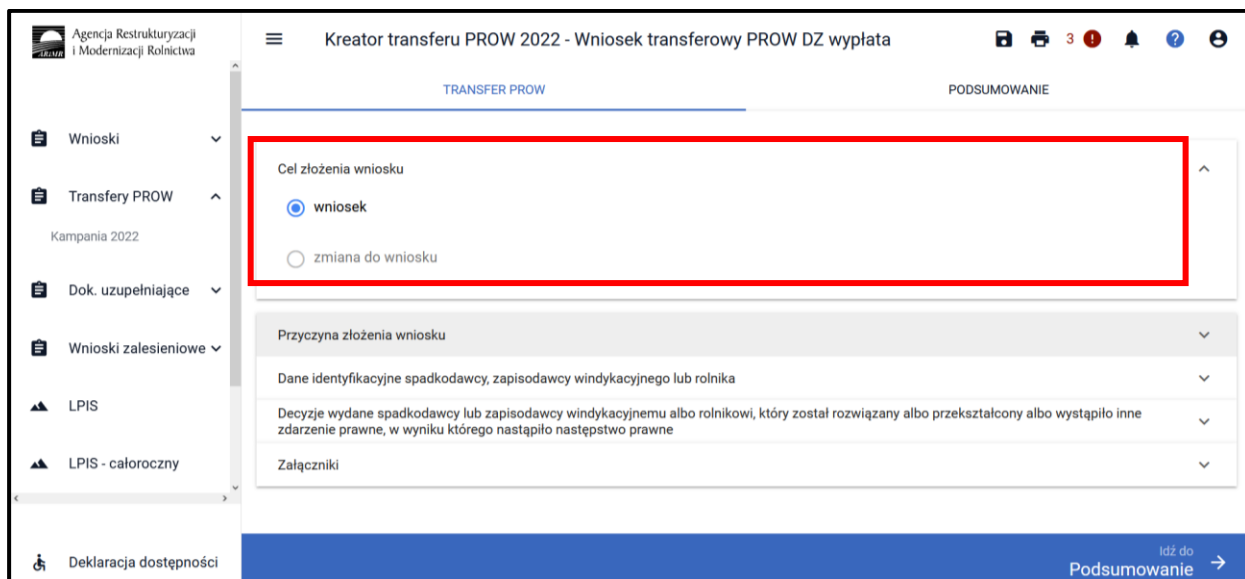
Po wybraniu przycisku **WYBIERZ** aplikacja przekieruje nas do kreatora **Wniosku transferu PROW 2022 – Wniosek transferowy PROW DZ wypłata**, gdzie możliwe będzie określenie danych i informacji, których wniosek o wypłatę płatności dotyczy. Wniosek należy wypełnić etapowo, zgodnie z kolejnością zamieszczonych sekcji.



2.1 Sekcja Cel złożenia wniosku.

Deklarację w ramach wniosku o wypłatę należy rozpocząć od określenia **CELU ZŁOŻENIA WNIOSKU**.

W przypadku deklaracji po raz pierwszy **CEL ZŁOŻENIA WNIOSKU** należy wybrać **WNIOSEK**. Przy deklaracji po raz pierwszy aplikacja automatycznie ustawia jako cel złożenia wniosek.



The screenshot shows the 'Kreator transferu PROW 2022 - Wniosek transferowy PROW DZ wypłata' interface. The left sidebar contains navigation items like 'Wnioski', 'Transfery PROW', 'Dok. uzupełniające', 'Wnioski zalesieniowe', 'LPIS', and 'LPIS - całoroczny'. The main content area is titled 'TRANSFER PROW' and 'PODSUMOWANIE'. A red box highlights the 'Cel złożenia wniosku' section, which contains two radio button options: 'wniosek' (selected) and 'zmiana do wniosku'. Below this, the 'Przyczyna złożenia wniosku' section is visible, with dropdown menus for 'Dane identyfikacyjne spadkodawcy, zapisodawcy windykacyjnego lub rolnika', 'Decyzje wydane spadkodawcy lub zapisodawcy windykacyjnemu albo rolnikowi, który został rozwiązany albo przekształcony albo wystąpiło inne zdarzenie prawne, w wyniku którego nastąpiło następstwo prawne', and 'Załączniki'. A blue bar at the bottom right contains the text 'Idź do Podsumowanie' with a right-pointing arrow.

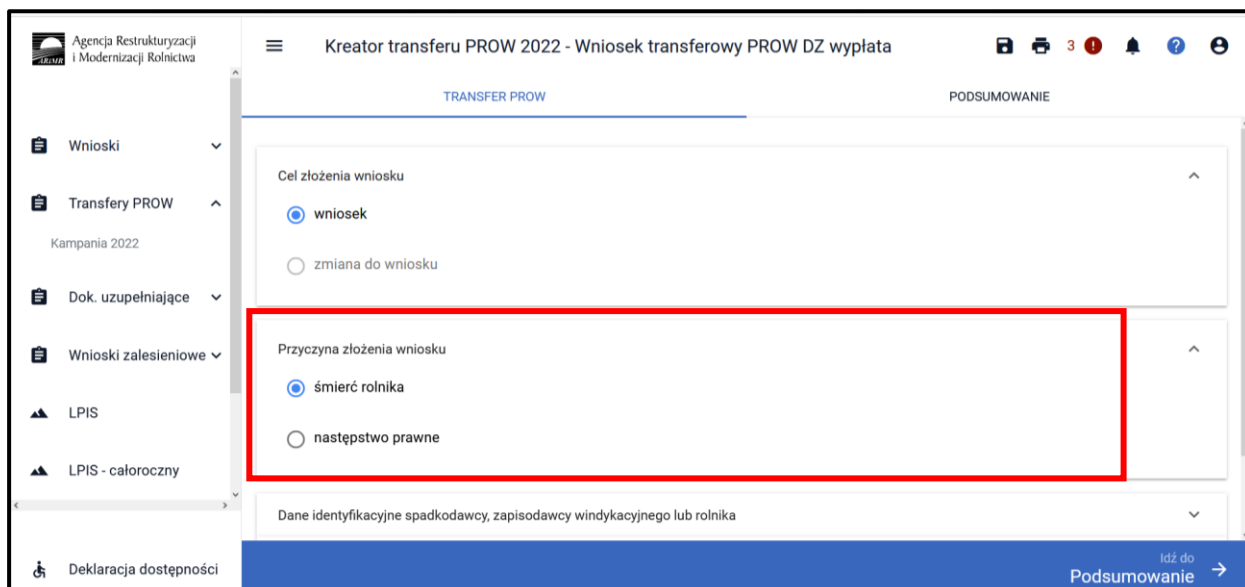
Cel **ZMIANA DO WNIOSKU** należy wybrać w przypadku złożenia kolejnego wniosku o wstąpienie do toczącego się postępowania (W-3/622). W odniesieniu do każdego kolejnego wniosku transferowego składanego przez rolnika za ten sam rok jako cel złożenia wniosku należy wskazać Zmianę do wniosku.

2.2 Sekcja Przyczyna złożenia wniosku.

W kolejnym kroku należy wskazać **PRZYCZYNĘ ZŁOŻENIA WNIOSKU**.

Do wyboru dostępne są dwie opcje:

- ✓ Śmierć rolnika
- ✓ Następstwo prawne



This screenshot shows the same application interface as the previous one, but with the 'Przyczyna złożenia wniosku' section highlighted by a red box. In this section, the radio button for 'śmierć rolnika' is selected, while 'następstwo prawne' is unselected. The rest of the interface, including the sidebar and the 'Cel złożenia wniosku' section, remains the same as in the previous screenshot.

2.3 Sekcja Dane identyfikacyjne spadkodawcy, zapisodawcy windykacyjnego lub rolnika.

Po uzupełnieniu sekcji dotyczącej przyczyny złożenia wniosku należy przejść do sekcji dane identyfikacyjne spadkodawcy, zapisodawcy windykacyjnego lub rolnika. W ramach tej sekcji należy uzupełnić dane w zakresie:

- ❖ Numer producenta
- ❖ Nazwisko/nawa pełna
- ❖ Imię/nazwa skrócona
- ❖ Nazwa organu założycielskiego jednostki organizacyjnej
- ❖ PESEL
- ❖ REGON
- ❖ Kod kraju
- ❖ Numer paszportu lub innego dokumentu tożsamości (wypełnia osoba fizyczna nieposiadająca obywatelstwa polskiego)

The screenshot shows the 'Kreator transferu PROW 2022' interface. The main title is 'Kreator transferu PROW 2022 - Wniosek transferowy PROW DZ wypłata'. The left sidebar contains navigation options like 'Wnioski', 'Transfery PROW', 'Dok. uzupełniające', 'Wnioski zalesieniowe', 'LPIS', and 'LPIS - całoroczny'. The main content area is titled 'TRANSFER PROW' and 'PODSUMOWANIE'. A red box highlights the section header 'Dane identyfikacyjne spadkodawcy, zapisodawcy windykacyjnego lub rolnika'. Below this header are several input fields: 'Numer producenta', 'Nazwisko / Nazwa pełna', 'Imię / Nazwa skrócona' (with the value 'Michał'), 'Nazwa organu założycielskiego jednostki organizacyjnej...', and 'PESEL'. At the bottom right, there is a blue button labeled 'Podsumowanie' with a right-pointing arrow.

W przypadku braku wskazania minimalnych danych w zakresie danych identyfikacyjnych aplikacja zgłosi błąd o treści:

<W sekcji "Dane identyfikacyjne przekazującego, spadkodawcy, zapisodawcy windykacyjnego lub rolnika" nie wskazano minimum danych identyfikacyjnych. Obowiązkowe jest wskazanie numeru identyfikacyjnego, nazwiska, imienia, numeru pesel lub regon lub w przypadku osób nieposiadających numeru pesel podanie kodu kraju oraz numeru paszportu lub innego dokumentu>

Wskazanie danych z zakresu:

- ❖ Numer producenta
- ❖ Nazwisko/nawa pełna
- ❖ Imię/nazwa skrócona
- ❖ Pesel

w przypadku osób zarejestrowanych w Ewidencji Producentów ARiMR jest wystarczające do poprawnego złożenia dokumentu Wniosku.

2.4 Sekcja Decyzje wydane spadkodawcy lub zapisodawcy windykacyjnemu albo rolnikowi, który został rozwiązany albo przekształcony albo wystąpiło inne zdarzenie prawne w wyniku, którego nastąpiło następstwo prawne.

W tej sekcji należy podać informacje dotyczące wydanej spadkodawcy lub zapisodawcy windykacyjnemu albo rolnikowi decyzji w sprawie przyznania płatności dobrostanowej na podstawie, której zostanie wypłacona spadkobiercy/zapisobiercy windykacyjnemu albo następcy prawnemu.

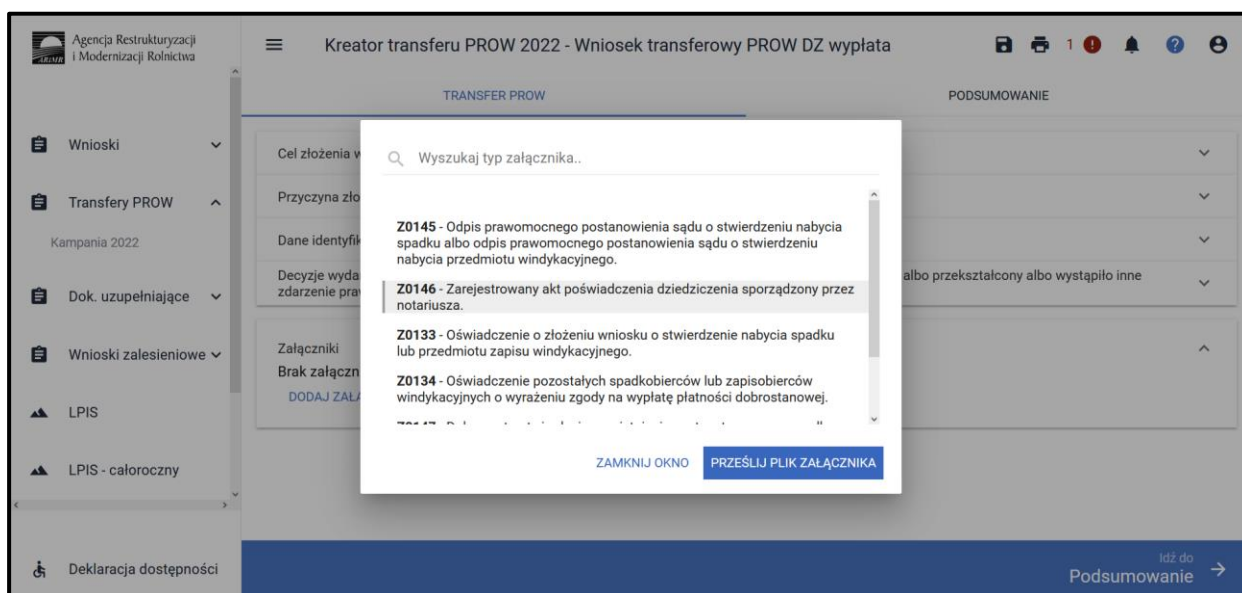
The screenshot shows the 'Kreator transferu PROW 2022 - Wniosek transferowy PROW DZ wypłata' form. The left sidebar contains navigation options: 'Wnioski', 'Transfery PROW', 'Kampania 2022', 'Dok. uzupełniające', 'Wnioski zalesieniowe', 'LPIS', and 'LPIS - całoroczny'. The main form area is divided into 'TRANSFER PROW' and 'PODSUMOWANIE'. The 'TRANSFER PROW' section includes fields for 'Cel złożenia wniosku', 'Przyczyna złożenia wniosku', 'Dane identyfikacyjne spadkodawcy, zapisodawcy windykacyjnego lub rolnika', and 'Decyzje wydane spadkodawcy lub zapisodawcy windykacyjnemu albo rolnikowi, który został rozwiązany albo przekształcony albo wystąpiło inne zdarzenie prawne, w wyniku którego nastąpiło następstwo prawne'. The 'PODSUMOWANIE' section includes 'Numer decyzji w sprawie przyznania płatności dobrostan...', 'Data wydania decyzji' (with a date picker set to 'Wybierz datę'), and 'Załączniki'. A blue bar at the bottom right contains the text 'Idź do Podsumowanie' with a right-pointing arrow.

Kolejnym krokiem jest wskazanie numeru decyzji wydanej spadkodawcy lub zapisodawcy windykacyjnemu albo rolnikowi, który został rozwiązany albo przekształcony albo wystąpiło inne zdarzenie prawne w wyniku, którego nastąpiło następstwo prawne oraz daty wydania tej decyzji:

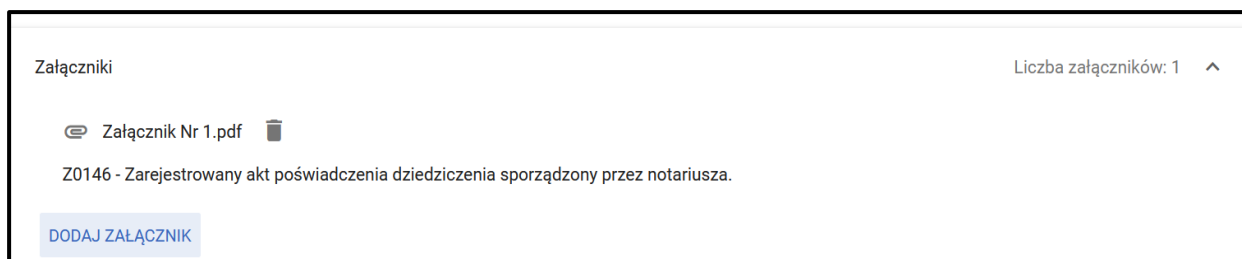
This screenshot shows the same form as above, but with the 'Numer decyzji w sprawie przyznania płatności dobrostanowej (PROW 2014-...)' field highlighted in red. The value entered in this field is '0199-2022-006016'. The 'Data wydania decyzji' field is also visible, with the date '2022-05-12' selected in the date picker. The rest of the form structure and navigation elements are identical to the previous screenshot.

2.5 Sekcja Załączniki.

W ramach tej sekcji możliwe jest dodanie załączników niezbędnych do obsługi wniosku o wypłatę płatności dobrostanowej.



Aby dołączyć do Wniosku o wypłatę płatności dobrostanowej należy wybrać odpowiedni typ załącznika oraz przesłać skan dokumentu zapisany na dysku komputera.



1. Obligatoryjne załączniki do Wniosku o wypłatę (W-3/622) w przypadku śmierci rolnika:

- odpis prawomocnego postanowienia sądu o stwierdzeniu nabycia spadku albo odpis prawomocnego postanowienia sądu o stwierdzeniu nabycia przedmiotu windykacyjnego – wnioskodawca dołącza do wniosku w terminie 14 dni od dnia uprawomocnienia się tego postanowienia, albo;
- zarejestrowany akt poświadczenia dziedziczenia sporządzony przez notariusza – wnioskodawca dołącza do wniosku w terminie 14 dni od dnia wpisu aktu poświadczenia dziedziczenia do rejestru aktów poświadczenia dziedziczenia, albo
w przypadku, gdy nie zostało zakończone postępowanie sądowe o stwierdzenie nabycia spadku albo nabycia przedmiotu windykacyjnego:
- oświadczenie spadkobiercy lub zapisobiercy rolnika/zarządcy o złożeniu wniosku o stwierdzeniu nabycia spadku.

W przypadku, gdy nie zostało zakończone postępowanie sądowe o stwierdzenie nabycia spadku albo nabycia przedmiotu windykacyjnego albo nie został zarejestrowany akt poświadczenia dziedziczenia sporządzony przez notariusza, spadkobierca/zapisobierca windykacyjny składa odpis prawomocnego

postanowienia sądu o stwierdzeniu nabycia spadku albo odpis prawomocnego postanowienia sądu o stwierdzeniu nabycia przedmiotu zapisu windykacyjnego albo zarejestrowany akt poświadczenia dziedziczenia **w terminie 14 dni od dnia uprawomocnienia się tego postanowienia lub 14 dnia od dnia wpisu aktu poświadczenia dziedziczenia do rejestru aktów poświadczenia dziedziczenia.**

Jeżeli z postanowienia sądu o stwierdzeniu nabycia spadku/nabycia przedmiotu windykacyjnego albo z zarejestrowanego aktu poświadczenia dziedziczenia sporządzonego przez notariusza wynika, że uprawnionych do nabycia spadku/nabycia przedmiotu windykacyjnego jest więcej niż jeden spadkobierca/zapisobierca windykacyjny, spadkobierca/zapisobierca windykacyjny występujący z wnioskiem:

3) dołącza do tego wniosku albo

4) składa wraz z odpisem postanowienia sądu

– **oświadczenia pozostałych spadkobierców/zapisobierców windykacyjnych, że wyrażają zgodę na wypłatę temu spadkobiercy/zapisobiercy windykacyjnemu płatności dobrostanowej (O-29/622).**

Zgoda nie jest wymagana, jeżeli miałyby być wyrażona przez małoletniego, a wniosek, został złożony przez spadkobiercę będącego przedstawicielem ustawowym tego małoletniego.

2. Obligatoryjne załączniki do Wniosku o wypłatę (W-3/394) w przypadku następstwa prawnego:

- dokument potwierdzający zaistnienie następstwa prawnego albo kopia tego dokumentu poświadczona za zgodność z oryginałem przez notariusza lub występującego w sprawie pełnomocnika będącego radcą prawnym albo adwokatem albo potwierdzona za zgodność z oryginałem przez upoważnionego pracownika Agencji.

2.6 Zakładka Podsumowanie, wydruk oraz wysyłanie wniosku do ARiMR.

W zakładce podsumowanie znajdują się dane wprowadzone w ramach wniosku oraz dane producenta. Dane nie są edytowalne. Przed wysłaniem Wniosku o wypłatę płatności dobrostanowej należy sprawdzić wszystkie dane oraz potwierdzić poprawność danych. Jeżeli dane są prawidłowe wniosek może zostać wysłany do ARiMR.

The screenshot displays the 'Kreator transferu PROW 2022 - Wniosek transferowy PROW DZ wypłata' web application. The interface is divided into a sidebar on the left and a main content area. The sidebar contains navigation options such as 'Wnioski', 'Transfery PROW', 'Dok. uzupełniające', 'Wnioski zażalenie', 'LPIS', 'LPIS - caloroczny', 'Producenti', 'Administracja', and 'Pomoc'. The main content area is titled 'TRANSFER PROW' and features a red box highlighting the 'PODSUMOWANIE' tab. Below the tab, there are sections for 'Dane producenta' (including 'Dane identyfikacyjne', 'Adres zamieszkania', 'Adres korespondencyjny', and 'Dane rachunku bankowego'), 'Dane identyfikacyjne spadkodawcy, zapisodawcy windykacyjnego lub rolnika', and 'Załączniki' (indicating 'Brak załączników do wniosku.'). At the bottom, there are buttons for 'WYŚLIJ WNIOSEK' and 'WYŚLIJ WNIOSEK'.

Zapis i wydruk wniosku dostępny jest na każdym etapie jego wprowadzania.



- oznacza zapis wniosku



- oznacza wydruk wniosku.

Agencja Restrukturyzacji i Modernizacji Rolnictwa

Kreator transferu PROW 2022 - Wniosek transferowy PROW DZ wypłata

TRANSFER PROW

PODSUMOWANIE

Kod kraju

Adres zamieszkania

Adres korespondencyjny

Dane rachunku bankowego

Dane identyfikacyjne spadkodawcy, zapisodawcy windykacyjnego lub rolnika

Decyzje wydane spadkodawcy lub zapisodawcy windykacyjnemu albo rolnikowi, który został rozwiązany albo przekształcony albo wystąpiło inne zdarzenie prawne, w wyniku którego nastąpiło następstwo prawne

Załączniki Liczba załączników: 1

Potwierdzam poprawność danych

Wróć do Transfer PROW

WYŚLIJ WNIOSEK

Po potwierdzeniu poprawności danych oraz akceptacji oświadczeń i zobowiązań, wniosek W-3/622 można wysłać.

Agencja Restrukturyzacji i Modernizacji Rolnictwa

Kreator transferu PROW 2022 - Wniosek transferowy PROW DZ wypłata

PODSUMOWANIE

OŚWIADCZENIA I ZOBOWIĄZANIA

UWAGA
Aby móc wysłać wniosek, należy uważnie przeczytać poniższe oświadczenie, a następnie kliknąć w przycisk "Akceptuję".

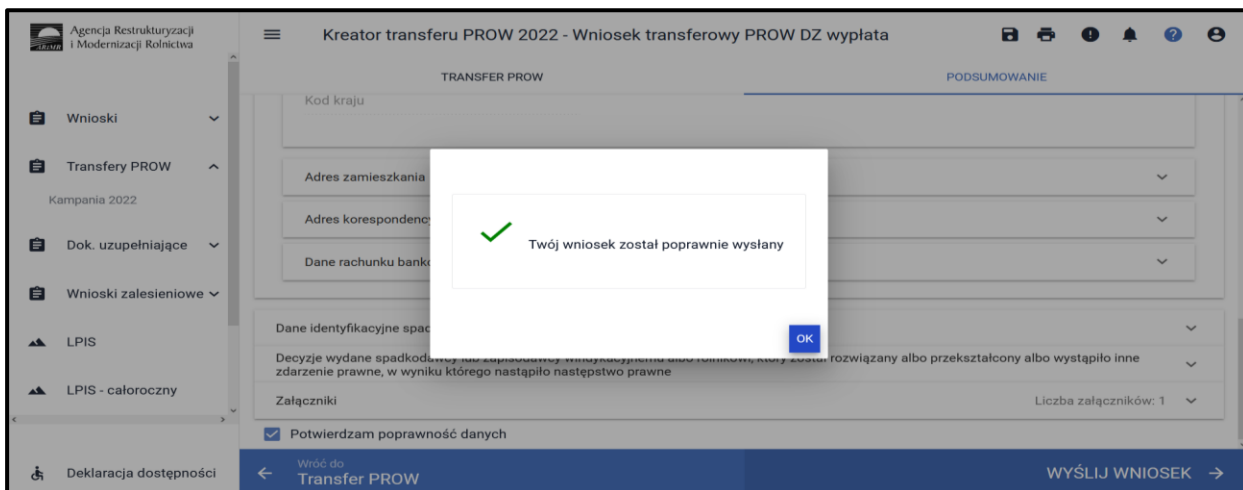
Oświadczam że:

1. znane mi są skutki składania fałszywych oświadczeń wynikające z art. 297 § 1 i § 2 Kodeksu karnego;
2. nie kwestionuję należności określonej w decyzji w sprawie przyznania płatności dobrostanowej (PROW 2014-2020)
3. zostałem poinformowany, że obowiązek podania danych wynika z przepisów o krajowym systemie ewidencji producentów, ewidencji gospodarstw rolnych oraz ewidencji wniosków o przyznanie płatności
4. przyjmuję do wiadomości, że dane beneficjenta mogą być przetwarzane przez organy audytowe i dochodzeniowe II linii

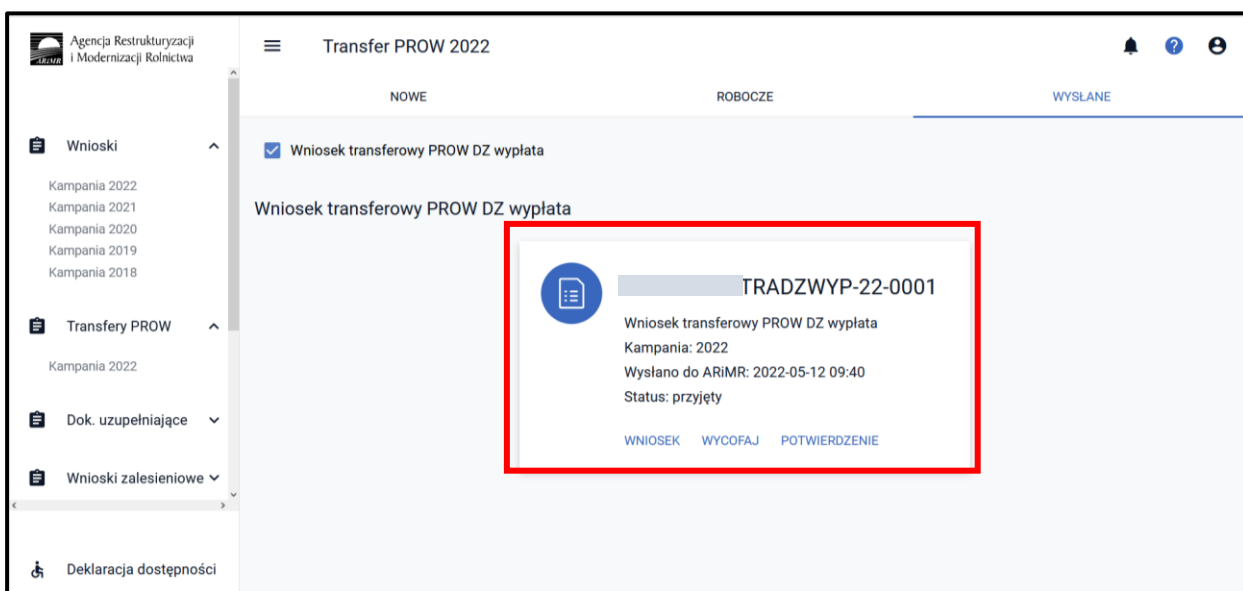
ANULUJ AKCEPTUJĘ

Wróć do Transfer PROW

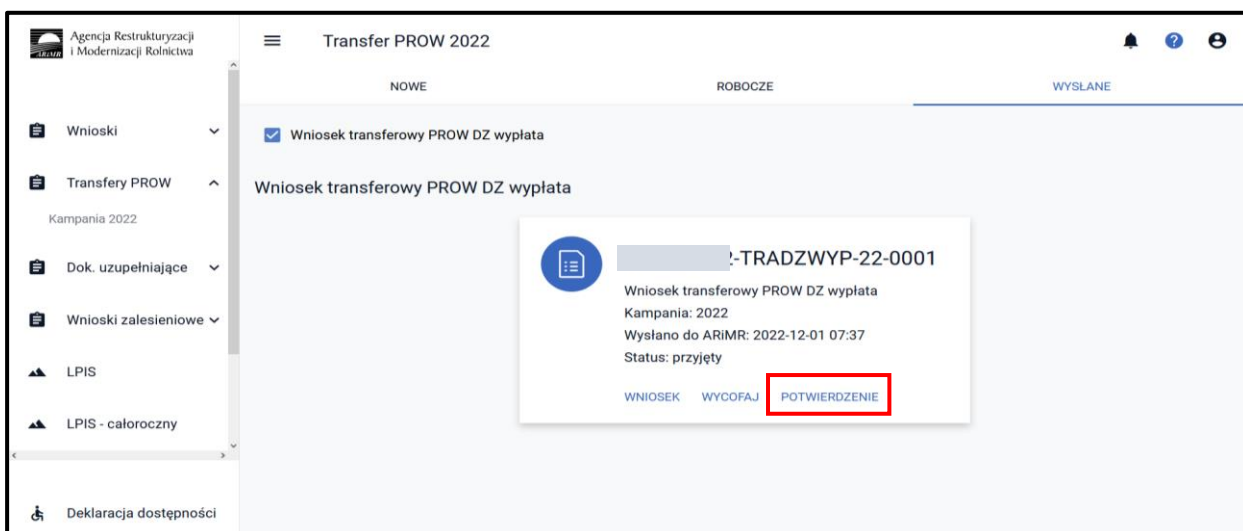
WYŚLIJ WNIOSEK



Wniosek wysłany do ARiMR będzie widoczny w zakładce **WYŚLANE**.



Po wysłaniu wniosku o wypłatę płatności dobrostanowej do ARiMR możliwe jest pobranie potwierdzenia przyjęcia wniosku transferowego i zapisanie go na własnej stacji komputerowej.





Numer dokumentu	TRADZWYP-22-0001
Cel złożenia	Wniosek
Data i godzina złożenia dokumentu	2022-12-01 07:37
Suma kontrolna	A6CCC27ADE7B5B945D0769EFDA5B43ADD77EEBE8

3 Błędy kompletności w przypadku Wniosku o wypłatę płatności rolno-środowiskowo-klimatycznej lub ekologicznej lub dobrostanowej.

Uwaga!

Niniejsza instrukcja oraz uruchomiona funkcjonalność w aplikacji eWniosekPlus o nazwie **Wniosek transferowy PROW PRSK/RE wypłata 2022** oraz **Wniosek transferowy PROW DZ wypłata 2022** dotyczy obsługi wniosku o wypłatę płatności rolno-środowiskowo-klimatycznej lub płatności ekologicznej (W-3/394) lub płatności dobrostanowej (W-3/622).

W sekcji "Przyczyna złożenia wniosku" nie określono przyczyny.	Należy w sekcji „Przyczyna złożenia wniosku” określić przyczynę złożenia wniosku.	Błąd dotyczy płatności PRSK, RE i DZ
W sekcji "Dane identyfikacyjne spadkodawcy, zapisodawcy windykacyjnego, rolnika lub zarządcy" nie wskazano minimum danych identyfikacyjnych. Obowiązkowe jest wskazanie numeru identyfikacyjnego, nazwiska, imienia, numeru PESEL lub REGON lub w przypadku osób nieposiadających numeru PESEL podanie kodu kraju oraz numeru paszportu lub innego dokumentu.	W sekcji „Dane identyfikacyjne spadkodawcy, zapisodawcy windykacyjnego lub rolnika” należy wskazać numer identyfikacyjny, nazwisko, imię, numer PESEL lub REGON lub w przypadku osób nieposiadających numeru PESEL podać kod kraju oraz numer paszportu lub innego dokumentu.	Błąd dotyczy płatności PRSK, RE i DZ
W sekcji "Przyczyna złożenia wniosku" wskazano na "Śmierć rolnika", a nie dołączono wymaganego załącznika typu „Odpis prawomocnego postanowienia sądu o stwierdzeniu nabycia spadku albo odpis prawomocnego postanowienia sądu o stwierdzeniu nabycia przedmiotu windykacyjnego" lub "Zarejestrowany akt poświadczenia dziedziczenia sporządzony przez notariusza" lub " Oświadczenie o złożeniu wniosku o stwierdzenie nabycia	W przypadku wskazania „śmierci rolnika” jako przyczyny złożenia wniosku należy w sekcji Załączniki dołączyć obligatoryjne załączniki: <ul style="list-style-type: none">• „Odpis prawomocnego postanowienia sądu o stwierdzeniu nabycia spadku albo odpis prawomocnego postanowienia sądu o stwierdzeniu nabycia przedmiotu windykacyjnego”, lub	Błąd dotyczy płatności PRSK, RE i DZ

<p>spadku lub przedmiotu zapisu windykacyjnego" lub "Oświadczenie pozostałych spadkobierców lub zapisobierców windykacyjnych o wyrażeniu zgody na wypłatę płatności rolno-środowiskowo-klimatycznej lub płatności ekologicznej".</p>	<ul style="list-style-type: none"> • "Zarejestrowany akt poświadczenia dziedziczenia sporządzony przez notariusza" lub • "Oświadczenie o złożeniu wniosku o stwierdzenie nabycia spadku lub przedmiotu zapisu windykacyjnego", lub • "Oświadczenie pozostałych spadkobierców lub zapisobierców windykacyjnych o wyrażeniu zgody na wypłatę płatności rolno-środowiskowo-klimatycznej lub płatności ekologicznej". 	
<p>W sekcji "Przyczyna złożenia wniosku" wskazano na "Następstwo prawne", a nie dołączono wymaganego załącznika typu „Dokument potwierdzający zaistnienie następstwa prawnego albo kopia tego dokumentu”.</p>	<p>W przypadku wskazania „następstwo prawne” jako przyczyny złożenia wniosku należy w sekcji Załączniki dołączyć obligatoryjne załączniki:</p> <ul style="list-style-type: none"> • „Dokument potwierdzający zaistnienie następstwa prawnego albo kopia tego dokumentu”. 	<p>Błąd dotyczy płatności PRSK, RE i DZ</p>
<p>W sekcji "Przejmowane płatności" nie wskazano płatności, których dotyczy wniosek.</p>	<p>Należy w sekcji „Przejmowane płatności" określić rodzaj płatności, której dotyczy wniosek W-3/394.</p>	<p>Błąd dotyczy płatności PRSK i RE</p>
<p>We wniosku nie podano daty wydania decyzji spadkodawcy, zapisodawcy windykacyjnemu, rolnika lub zarządcy. Należy wskazać datę w sekcji "Przejmowane płatności".</p>	<p>Należy w sekcji "Przejmowane płatności" wskazać datę wydanej decyzji dla spadkodawcy, zapisodawcy windykacyjnemu, rolnika lub zarządcy.</p>	<p>Błąd dotyczy płatności PRSK i RE</p>
<p>Nie podano daty wydania decyzji w sprawie przyznania płatności dobrostanowej wydanej spadkodawcy, zapisodawcy windykacyjnemu lub rolnikowi.</p>	<p>W sekcji „Decyzje wydane spadkodawcy, zapisodawcy windykacyjnemu lub rolnikowi” należy wskazać datę wydania decyzji.</p>	<p>Błąd dotyczy płatności DZ</p>