

Informacja o wypadkach przy pracy i chorobach zawodowych rolników w 2007 roku

W 2007 roku do Oddziałów Regionalnych i Placówek Terenowych KRUS zgłoszono **29 363** wypadki, o 3 201 (10 %) mniej niż w 2006 roku.

Za wypadek przy pracy rolniczej w rozumieniu ustawy o ubezpieczeniu społecznym rolników. uznano 28 113 zdarzeń, o 2 804 (9 %) mniej niż w poprzednim roku.

Wyplacono rolnikom 18 723 jednorazowych odszkodowań z tytułu wypadku przy pracy rolniczej, w następstwie których poszkodowani doznali stałego lub długotrwałego uszczerbku na zdrowiu bądź zmarli (to o 1928 i o 9% odszkodowań mniej niż w 2006 roku).

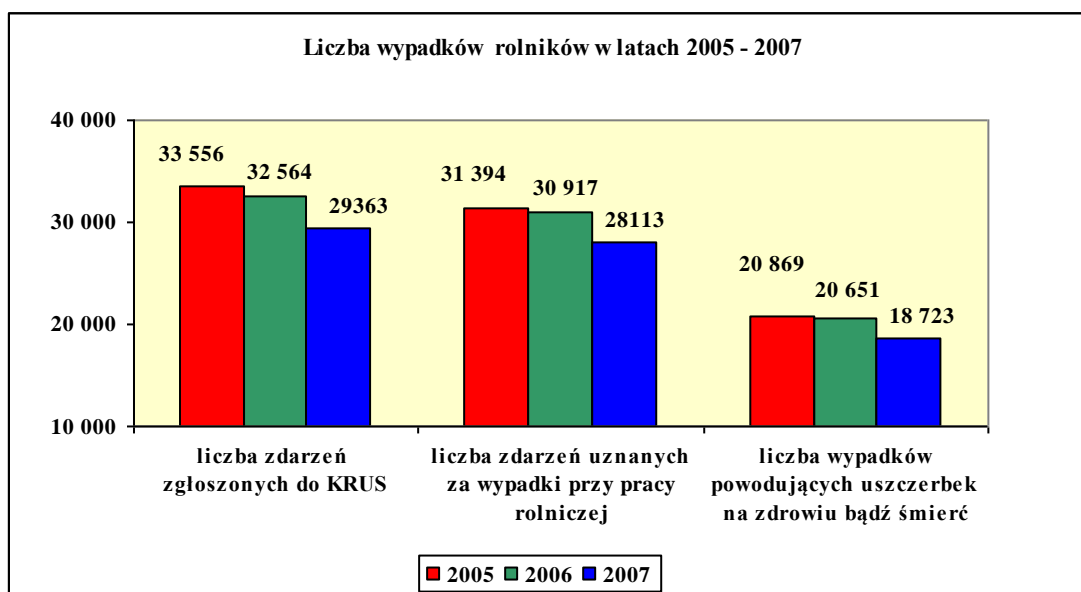
Najwięcej poszkodowanych doznało uszczerbku na zdrowiu wskutek:

- upadku - 8 647 osób, tj. 46,2% wszystkich wypłaconych jednorazowych odszkodowań,
- podczas obsługi zwierząt - 2 660 osób tj. 14,2% wypadków oraz
- pochwycenia lub uderzenia przez ruchome części maszyn - 2 465 osób (13,2%).

W większości wypadków orzeczono niewielki uszczerbek na zdrowiu do 5%, (dotyczyło to ok. 64% spraw zakończonych wypłatą jednorazowych odszkodowań).

Śmiercią zakończyły się 94 wypadki, o 29 (23,5%) mniej niż w roku poprzednim. Wypadki śmiertelne stanowiły 0,5% wszystkich wypadków zakończonych wypłatą świadczeń. Częstotliwość tych wypadków wynosiła 0,06 na 1 000 ubezpieczonych.

Najczęściej zgonem kończyły się wypadki, do których doszło w czasie transportu (przemieszczania się ciągnikami i samochodami osobowymi) – zmarły 34 osoby. Zawału mięśnia sercowego, wylewu krwi do mózgu w trakcie wykonywania ciężkich prac doznało 17 osób, 11 osób zostało śmiertelnie porażonych prądem, 9 zdarzeń zakończyło się zgonem wskutek upadku z wysokości.



Strukturę wypadków w 2006 i 2007 roku przedstawiono w tabeli niżej:

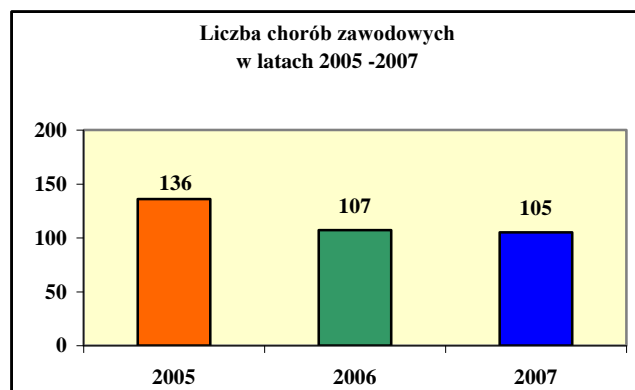
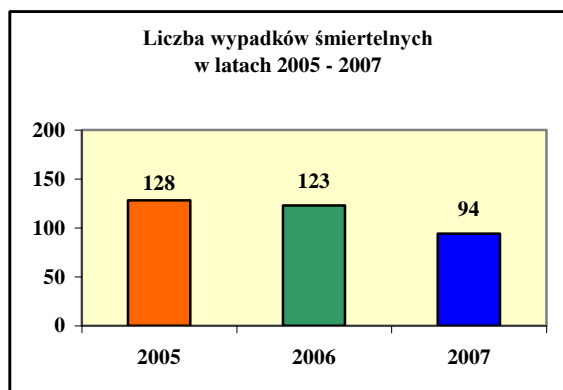
Wyszczególnienie	Liczba decyzji przyznających odszkodowania ogółem		W tym śmiertelne	
	2006	2007	2006	2007
Ogółem w tym:	20 651	18 723	123	94
upadek osób	10 400	8 674	19	9
upadek przedmiotów	1 413	1 423	9	7
zatknięcie się z ostrymi narzędziami ręcznymi i in. ostrymi przedmiotami	1 156	1 081	0	1
uderzenie, przygniecenie przez materiały i przedmioty transportowane mechanicznie	472	465	1	0
przejechanie, uderzenie, pochwylenie przez środek transportu w ruchu	541	432	38	34
pochwylenie i uderzenie przez części ruchome maszyn i urządzeń	2 574	2 465	9	6
uderzenie, przygniecenie, pogryzienie przez zwierzęta	2 620	2 660	3	2
pożar, wybuch, działanie sił przyrody	77	75	1	3
działanie skrajnych temperatur	178	141	0	0
działania materiałów szkodliwych	31	30	0	0
nagle zachorowania	168	187	29	17
inne zdarzenia	1 021	1 090	14	15

Wskaźnik wypadkowości w rolnictwie indywidualnym w 2007 roku wyniósł 11,6 wypadków na 1000 ubezpieczonych. W porównaniu z poprzednim rokiem zmalał o 1,3.

Najwyższa wypadkowość występowała w województwach warmińsko-mazurskim (16,7), kujawsko-pomorskim (15,1) i lubelskim (15,0).

W 2007 roku wypłacono 105 jednorazowych odszkodowań z tytułu uszczerbku na zdrowiu wskutek choroby zawodowej. Przeważały choroby roznoszone przez kleszcze (borelioza, kleszczowe zapalenie opon mózgowo rdzeniowych), choroby układu oddechowego (astma oskrzelowa alergiczny nieżyt nosa) oraz alergiczne kontaktowe zapalenie skóry rąk.

Najwięcej chorób zawodowych wystąpiło na terenie województwa podlaskiego (38), lubelskiego (18) i małopolskiego (10).



W tabeli niżej zestawiono dane dotyczące wypadków i chorób zawodowych rolników w 2007 roku wg województw:

Lp.	Województwo	Liczba wypadków:					Liczba wypadków na 1 000 ubezpieczonych	Liczba chorób zawodowych
		Zgłoszonych	Uznanych za wypadki przy pracy rolniczej	Z tytułu których wydano decyzje odprawne	Powodujących wypłatę jeźdźczych odszkodowań	śmiertelnych		
1	dolnośląskie	1 179	1 017	624	555	1	8,2	5
2	kujawsko-pomorskie	2 195	2 229	1 076	1 453	5	15,1	7
3	lubelskie	3 987	3 899	1 454	2 814	14	15,0	18
4	lubuskie	328	298	100	237	1	11,2	1
5	łódzkie	2 628	2 564	1 348	1 582	10	11,8	3
6	małopolskie	2 450	2 287	1 102	1 543	9	9,2	10
7	mazowieckie	3 596	3 473	1 471	2 257	19	9,9	8
8	opolskie	600	483	236	308	1	6,9	2
9	podkarpackie	1 901	1 872	914	1 214	3	11,5	1
10	podlaskie	2 513	2 342	1 140	1 465	6	12,9	38
11	pomorskie	839	855	262	673	1	12,6	0
12	śląskie	774	667	364	432	3	8,4	0
13	świętokrzyskie	1 483	1 540	697	1 011	6	11,4	0
14	warmińsko-mazurskie	1 428	1 264	504	931	5	16,7	7
15	wielkopolskie	3 011	2 928	1 233	1 958	9	12,5	1
16	zachodniopomorskie	451	395	165	290	1	7,9	4
	Ogółem:	29 363	28 113	12 690	18 723	94	11,6	105

Zauważalny jest sukcesywny spadek liczby wypadków i chorób zawodowych w rolnictwie, w efekcie prowadzonej przez KRUS wśród rolników wieloletniej działalności na rzecz zapobiegania wypadkom i chorobom zawodowym oraz upowszechniania wiedzy o zagrożeniach związanych z pracą rolniczą i zasadach bezpiecznego wykonywania tej pracy.

Wzrostowi bezpieczeństwa pracy rolników sprzyjają również zmiany strukturalne, które odnotowano po wejściu Polski do Unii Europejskiej (powstanie specjalistycznych nowoczesnych gospodarstw rolnych, mechanizacja pracy, odnowienie parku maszynowego, rezygnacja z wielokierunkowej produkcji, wyłączenie z produkcji małych gospodarstw) oraz zmiany klimatyczne – łagodne zimy, mniejsze opady śniegu.

oprac. Biuro Prewencji, Rehabilitacji i Orzecznictwa Centrali KRUS

Warszawa, luty 2008 r.