

Rynek owoców i warzyw świeżych

Nr 46/2019

21 listopada 2019r.

NOTOWANIA W DNIACH: 12.11 –21.11.2019 r.



Ceny skupu owoców i warzyw w spółdzielniach ogrodniczych.

19.11.2019

Województwo	Buraki czerwone	Cebula	Kapusta biała	Kapusta czerwona	Kapusta pekińska	Marchew	Pieczarki
kujawsko-pomorskie	0,40-1,00	0,30-0,87	0,50-1,00	0,90-1,20	0,65-1,60	0,40-0,85	
lubelskie			0,45-0,90	0,80-1,30	0,60-1,50		
łódzkie	0,30-1,00	0,40-1,05	0,50-0,80	0,80-1,30	0,60-1,50	0,60-0,80	4,50-5,70
małopolskie	0,65-0,90	1,10-1,50	0,60-0,90	0,80-1,30	1,00-1,40	0,60-0,86	5,24-6,00
mazowieckie	0,50-1,00	0,55-1,20	0,45-1,05	0,80-1,30	0,75-1,40	0,48-0,85	5,00-5,80
podkarpackie	0,50-0,90	1,28-1,50	0,75-0,80	1,20-1,50		0,80-0,87	5,86-6,50
wielkopolskie	0,38-0,80	0,45-1,00	0,50-0,75	0,75-1,00	0,75-1,60	0,55-0,80	
cena średnia	0,68	0,96	0,71	1,02	1,15	0,69	5,46
tydzień temu	0,69	0,96	0,70	1,04	1,18	0,69	5,46
rok temu	0,74	1,62	1,03	1,05	1,00	1,26	5,56
Województwo	Pietruszka	Pomidory	Seler /m	Zeinmiak	Jablka	Gruszki	Jablka przemysłowe
kujawsko-pomorskie	2,00		0,60-0,80	0,75-1,10	1,20-1,85		0,51
lubelskie				0,90-1,20	1,15-1,80		0,50
łódzkie	2,00-2,50	3,75-6,00	0,60-0,90	0,94-1,20	1,00-2,00		0,45-0,51
małopolskie	1,50-2,15	3,50-6,20	0,65-0,93	0,80-1,30	1,00-1,75	2,00-3,50	0,43-0,50
mazowieckie	1,80-2,65	3,35-6,33	0,55-0,88	0,70-1,10	1,30-1,80	1,60-2,25	0,45-0,50
podkarpackie	2,00-2,86	3,50-6,00		1,20-1,30	1,60-2,00	2,20-3,00	
wielkopolskie	1,50-2,30	3,30-6,20	0,65-0,96	0,70-1,15			
cena średnia	2,12	4,86	0,78	1,01	1,46	2,36	0,48
tydzień temu	2,17	4,87	0,84	1,01	1,46	2,32	0,49
rok temu	5,70	4,87	-	0,65	0,71	1,58	0,11

Rynek owoców i warzyw świeżych

Ceny skupu netto w zakładach przetwórczych i chłodniach zbierane 18-19 XI 2019 r. (zł/kg)										
Województwa	Jabłko przemysłowe	Cebula obierana	Cebula w łusce	Pory	Selery	Szpinak	Marchew na plastry	Marchew na kostkę	Brokuł różyczkowany	Kalafior różyczkowany
dolnośląskie										
kujawsko-pomor.						0,55/k-0,70z/k	0,37z/k	0,31z/k		
kujawsko-pomor.		1,35z	0,54z	0,90/k	1,95z/k				1,90z/l/k	1,30z/l/k
kujawsko-pomor.		1,34z	0,55z							
kujawsko-pomor.										
lubelskie										
lubelskie				1,10z/k-1,20z/k						1,15z/l/k-1,20z/l/k
lubelskie	0,57-0,60z		0,54z	1,20z/k					1,65z/l/k-1,70z/l	1,20z/l/k
lubuskie							0,38z/k	0,30z/k		
łódzkie	0,56-0,60z									
małopolskie	0,55									
mazowieckie	0,55-0,60z					0,50/k-0,60/k			1,60/k-1,65/k-1,75z/l/k	
podkarpackie										
podkarpackie									1,90z/l/k	1,20z/l-1,30z/l
podlaskie					1,90z/k					
podlaskie							0,41z/k	0,30z		
pomorskie										
śląskie										
świętokrzyskie										
warmińsko-mazur.										
wielkopolskie		1,33z								1,20z/l-1,30z/l
wielkopolskie zachodnio-pomor.		1,34z	0,54z							
średnio	0,56-0,60z	1,34z	0,54z	0,90/k-1,17z/k	1,93z/k	0,53-0,70z/k	0,39z/k	0,30z/k	5z/l/k-1,85z/l	1,18z/l/k-1,30z/l
tydzień temu	0,55-0,58z	1,30z	0,50z	0,90/k-1,15z/k	1,87z/k	0,53-0,70z/k	0,38z/k	0,29z/k	5z/l/k-1,80z/l	1,18z/l/k-1,25z/l
rok temu	0,15z	2,13z	1,15z	1,39z	-	-	0,39z	0,28z	2,17z	1,41z

l/ cena loco zakład, k/kontrakcja,kl.I/klasa I, kl.II/klasa II,extra/klasa ekstra

Źródło: IERiGŻ

II. Średnie tygodniowe ceny producenta wybranych owoców i warzyw świeżych w zł/kg 12.11– 17.11.2019 (46 tydzień)

Województwo/Towar	Mazowieckie			Świętokrzyskie*			Wielkopolskie		
	11.11-17.11.2019r. cena w zł/kg (szt*)	04.11-10.11.2019r. cena w zł/kg (szt*)	tygodniowa zmiana ceny w %	11.11-17.11.2019r. cena w zł/kg (szt*)	04.11-10.11.2019r. cena w zł/kg (szt*)	tygodniowa zmiana ceny w %	11.11-17.11.2019r. cena w zł/kg (szt*)	04.11-10.11.2019r. cena w zł/kg (szt*)	tygodniowa zmiana ceny w %
Jabłko (op.5-20 kg) Golden delicious (70/80mm)	1,35	1,50	-10,0						
Jabłko (op.5-20 kg) Jonagold+Jonagored (70/80mm)	1,25	1,09	15,1						
Jabłko (op.5-20 kg) Idared (70/80mm)	1,25	1,10							
Jabłko (op.5-20 kg) Szampion (70/80mm)	1,25	1,09	15,1						
Jabłko (op.5-20 kg) Gala (65/70mm)	1,25	1,30	-3,8						
Gruszki (op.5-20 kg) Lukasówka (65/70 mm)	2,00	2,00	0,0						
Cebula żółta 40-80 mm; op.5-25 kg	--	--		--	--	--			
Cebula biała 40-80 mm op.5-25 kg	1,29	1,30	-1,1	1,75	1,75	0,0	1,47	1,42	3,6
Marchew wszystkie odmiany pakowane luzem	0,80	0,80	0,0	1,25	1,25	0,0	1,20	1,17	2,5
Pietruszka korzeń op. 10 kg				4,25	4,25	0,0	2,50	2,49	0,3
Pomidory, typ okrągły; op. 5-6-kg				2,25	2,25	0,0	4,29	4,21	1,8
Ogórki, typ gładkie; op. 5-6 kg				1,70	1,70	0,0	5,49	3,74	46,6
Seler							2,25	2,24	0,6
Salata masłowa za główkę				0,60	0,60	0,0			
Szparagi biało/fioletowe >16mm							--	--	--
Burak ćwikłowy op. 10-15 kg				0,75	0,75	0,0	1,06	1,06	0,0
Kalafior 12-20 cm				3,25	3,25	0,0	5,00	3,00	66,7
Kapusta biała zł/kg							0,80	0,80	0,0
Rzodkiewka za pęczek 10 szt				0,90	0,90	0,0			
Ziemniaki (op. 15 kg)				2,65	2,65	0,0			
Pieczarki 30-65 mm							5,24	5,13	2,2

III. Ceny hurtowe w dniach .19-21.11.2019r

Miejscowość		Bronisze		Bydgoszcz		Lublin		Łódź		Poznań		Rzeszów		Szczecin		Wrocław	
Data notowania		2019-11-21		2019-11-21		2019-11-19		2019-11-21		2019-11-20		2019-11-21		2019-11-19		2019-11-20	
Owoce	Jedn.	Max	Min	Max	Min	Max	Min	Max	Min	Max	Min	Max	Min	Max	Min	Max	
KRAJOWE																	
Buraki ćwikłowe	kg	0,70	1,00	1,00	1,20	1,00	1,20	0,80	1,50	1,20	1,80	1,00	1,20	1,00	1,20	1,20	1,20
Cebula biała	kg	1,00	1,40	1,30	1,60	1,40	1,80	1,20	1,73	1,50	2,40	1,40	1,60	1,20	1,80	1,60	1,60
Kalafiory	szt.	2,50	3,75	2,00	2,20	3,50	3,50	4,00	6,00	3,00	5,00	3,50	4,50	4,00	5,00	4,00	4,50
Kapusta biała	kg	0,60	0,80			1,00	1,25	0,60	1,00	1,00	1,10	1,00	1,20			0,90	1,00
Marchew	kg	0,70	0,90	1,80	2,00	1,00	1,20	0,80	1,50	1,20	1,80	1,20	1,50	1,20	1,50	1,20	1,20
Ogórki długie	kg			4,00	5,80	8,00	8,00							3,00	6,00		
Ogórki krótkie	kg	7,50	10,00					7,00	8,00	9,00	10,00	5,50	5,50	6,00	6,00	5,00	5,00
Papryka czerwona	kg	5,00	6,50	5,00	6,00	4,00	8,00	5,00	6,00					4,20	4,20	7,00	7,50
Papryka zielona	kg	2,00	3,00	5,00	6,00	4,00	4,00	2,00	3,00					4,20	4,20	7,00	7,00
Papryka żółta	kg	5,00	6,50	5,00	6,00	8,00	8,00	4,00	6,00	5,40	7,40			4,50	4,50	6,50	6,50
Pietruszka	kg	1,30	2,00			2,40	3,00	2,00	4,00	2,50	3,60	3,00	4,00	4,00	6,00	2,60	3,00
Pomidory	kg	4,20	5,50	5,00	6,00	5,33	6,00	4,50	6,33	5,33	5,83	4,00	5,00	4,00	6,00	2,50	6,00
Pomidory malinowe	kg	5,00	7,50	6,00	8,00	8,00	8,00	7,50	9,17	6,67	8,00	5,00	6,00			6,00	8,00
Pory	kg	2,00	2,50	2,50	3,00	2,50	3,00							4,00	6,00		
Rzodkiewka	peczek	1,50	2,00	1,00	1,50	1,10	1,30	1,00	1,80	1,10	1,30	1,20	1,50	2,50	3,00	1,20	1,20
Salata	szt.	1,30	2,75	1,50	1,80	1,87	2,00	1,50	2,20	1,67	2,00	1,50	2,00	3,80	3,80	2,70	2,70
Selery	kg	1,20	1,60	2,00	2,60	1,80	2,40	1,60	3,00	2,50	3,20	2,50	3,00	2,40	3,00	2,50	3,00
Ziemniaki	kg	1,15	1,33	1,33	1,53	1,30	2,00	1,20	1,67	1,33	1,73	1,50	1,80	1,27	1,67	1,50	1,60
Boczniki	kg	10,00	15,00													15,00	20,00
Pieczarki	kg	5,00	7,50	5,00	6,00	6,30	6,50	6,25	7,50	5,00	6,00	6,50	7,00			7,00	7,00
IMPORTOWANE																	
Czosnek	kg	5,50	6,50			11,00	12,00										
Ogórki długie	kg	4,00	10,00			4,89	5,60			5,56	6,67						
Papryka czerwona	kg	6,50	7,50							7,20	8,00						
Papryka zielona	kg	6,30	7,00							6,00	7,00						
Papryka żółta	kg	6,50	7,50							7,00	8,00						

Miejscowość		Bronisze		Bydgoszcz		Lublin		Łódź		Poznań		Rzeszów		Szczecin		Wrocław		
Data notowania		2019-11-21		2019-11-21		2019-11-19		2019-11-21		2019-11-20		2019-11-21		2019-11-19		2019-11-20		
Owoce	Odm.	Jedn.	Min	Max	Min	Max	Min	Max	Min	Max	Min	Max	Min	Max	Min	Max		
KRAJOWE																		
Gruszki		kg	2,20	3,75	4,20	5,00	3,00	4,30	1,50	4,00	3,00	4,00	3,50	4,50	3,50	5,00	2,00	4,00
Jabłka:																		
	Alwa	kg	1,33	2,00														
	Boiken	kg					2,50	2,67										
	Boskoop	kg					3,00	4,00			3,00	4,00						
	Cortland	kg	2,00	3,00			2,27	3,00	1,67	3,00	2,00	3,00						
	Gala	kg	1,33	2,20					1,33	2,33	2,00	2,67						
	Golden	kg	1,33	2,20			2,00	2,00										
	Jonagored	kg	1,33	2,00					1,33	2,33				1,60	3,00			
	Ligol	kg	1,33	2,00					1,33	2,33								
	Lobo	kg	1,50	2,50			2,66	3,00	1,33	3,33	2,00	3,00						
	Rubin	kg					2,00	2,27			2,00	2,67						
	Champion	kg	1,33	2,00			1,66	2,27	1,33	2,33	2,00	2,67						
IMPORTOWANE																		
Ananasy		szt.	3,40	3,75	5,50	6,00	4,00	4,00	5,00	8,00			4,50	5,00	5,50	6,50	4,50	4,50
Arbuzy		kg	4,00	5,00											4,20	5,00		
Banany		kg	3,44	5,11	4,10	4,50	3,80	5,00	4,00	4,44	4,17	5,56	3,61	3,78	4,50	4,50	4,50	5,50
Cytryny		kg	4,20	6,50	4,50	6,50	4,50	7,00	6,67	6,94	6,50	7,50	5,00	5,60	6,00	7,00	4,00	6,50
Grejpfruty		kg	4,00	8,00	7,00	8,40	4,00	5,00	6,43	7,14	6,43	6,79	4,00	5,00	6,20	7,00	4,00	4,50
Gruszki		kg	4,00	6,00							4,50	6,00					4,00	4,00
Jablka		kg	6,00	6,80														
Mandarynki		kg	4,75	8,50	4,50	7,00	4,50	6,00	6,00	8,00	5,00	8,00	4,50	5,50	5,20	6,50	4,00	7,00
Nektarynki		kg							4,50	5,50	4,00	5,00			4,60	5,00		
Pomarańcze		kg	3,75	6,00	3,60	5,50	3,80	5,00	5,00	6,00	4,50	6,00	4,00	5,00	5,50	6,20	4,00	5,00
Śliwki		kg	5,50	8,00							4,80	6,40						
Winogrona		kg	6,00	8,00	5,50	6,50	6,00	7,80	6,43	7,86	7,14	8,43	3,00	6,50	6,00	10,00	7,00	8,00

Zmiany cen hurtowych dla wybranego asortymentu owoców i warzyw

Produkt	Jedn.	Cena zł/jedn				Zmiany ceny (%)							
		21-11-2019		14-11-2019		w stosunku do poprzedniego notowania*)		2 tyg.		3 tyg.		4 tyg.	
		Min	Max	Min	Max	Min	Max	Min	Max	Min	Max	Min	Max
1	2	3	4	5	6	7	8	9	10	11	12	13	14
Warzywa krajowe													
Buraki ćwikłowe	kg	0,99	1,29	0,99	1,33	0,0	-2,8	0,0	-5,5	-4,8	-7,2	-3,4	26,0
Boczniki	kg	12,50	17,50	12,50	17,50	0,0	0,0	0,0	0,0	0,0	0,0	0,0	40,0
Cebula biała	kg	1,33	1,74	1,38	1,75	-3,6	-0,7	-3,9	-3,5	-5,3	-3,2	-3,3	27,1
Kalafiory	szt.	3,31	4,31	3,38	4,21	-1,9	2,2	16,9	18,0	42,0	34,0	23,2	60,1
Kapusta biała	kg	0,85	1,06	0,84	1,13	1,5	-5,9	-15,0	-28,0	-13,9	-26,4	-25,4	-7,2
Marchew	kg	1,14	1,45	1,14	1,48	0,0	-1,7	0,0	0,0	-0,5	-0,5	2,2	30,3
Ogórki krótkie	kg	6,67	7,42	6,83	7,77	-2,4	-4,5	29,0	19,0	27,4	25,4	35,1	50,3
Pieczarki	kg	5,86	6,79	5,81	6,80	0,9	-0,3	2,4	0,0	2,8	0,4	1,7	17,6
Pietruszka	kg	2,54	3,66	2,51	3,57	1,1	2,4	-4,3	-1,9	-15,9	-11,9	-17,4	18,8
Pomidory	kg	4,36	5,83	4,79	6,25	-9,0	-6,6	1,0	10,2	36,1	46,4	33,4	78,6
Pomidory malinowe	kg	6,31	7,81	6,12	8,00	3,1	-2,4	12,8	12,7	60,5	39,9	66,7	106,3
Pory	kg	2,75	3,63	2,43	3,05	13,4	18,9	4,8	18,9	1,9	8,2	-0,9	30,6
Rzodkiewka	peczek	1,33	1,70	1,10	1,52	20,5	11,9	5,0	3,8	19,1	17,2	15,5	48,2
Sałata	szt.	1,98	2,41	1,65	2,21	19,7	8,8	4,1	4,1	17,1	13,6	25,5	52,5
Selery	kg	2,06	2,73	2,25	2,98	-8,3	-8,4	-9,3	-5,2	-10,3	-6,5	-9,3	19,8
Owoce krajowe													
Gruszki	kg	2,86	4,32	2,86	4,17	0,0	3,6	3,6	8,8	-0,9	10,7	2,6	54,9
Jabłka:													
<i>Alwa</i>	kg	1,33	2,00	1,33	2,00	0,0	0,0	0,0	-14,2	-11,3	-14,2	-11,3	33,3
<i>Boskoop</i>	kg	3,00	4,00	3,00	3,50	0,0	14,3	5,9	14,3	21,5	27,6	12,4	49,9
<i>Cortland</i>	kg	1,98	3,00	2,04	2,88	-2,8	4,3	2,6	0,0	2,6	0,0	-8,8	37,9
<i>Gala</i>	kg	1,55	2,40	1,55	2,40	0,0	0,0	-2,7	-1,3	-2,7	-1,3	-2,7	50,2
<i>Golden</i>	kg	1,67	2,10	1,67	2,10	0,0	0,0	11,4	-6,7	33,2	-6,7	-20,1	0,7
<i>Jonagored</i>	kg	1,42	2,44	1,33	2,17	6,7	12,8	-8,6	7,3	6,7	12,8	6,7	83,6
<i>Ligol</i>	kg	1,33	2,17	1,33	2,17	0,0	0,0	0,0	-7,1	0,0	-7,1	0,0	62,7
<i>Lobo</i>	kg	1,87	2,96	1,78	2,88	5,5	2,9	5,1	-1,7	0,3	10,6	8,1	70,7
<i>Rubin</i>	kg	2,00	2,47	2,00	2,67	0,0	-7,4	7,1	-2,6	7,1	-2,6	7,1	32,2
Warzywa importowane													
Czosnek	kg	8,25	9,25	8,25	9,75	0,0	-5,1	0,0	5,7	0,0	0,0	57,1	76,2
Papryka czerwona	kg	6,85	7,75	5,20	6,17	31,7	25,7	24,5	31,9	52,2	40,9	42,7	61,5
Papryka zielona	kg	6,15	7,00	4,25	4,50	44,7	55,6	53,8	75,0				
Papryka żółta	kg	6,75	7,75	5,33	6,30	26,6	23,0	50,0	59,0	50,0	40,9	40,6	61,5
Owoce importowane													
Ananasy	szt.	4,63	5,39	4,67	5,96	-0,8	-9,5	3,5	0,0	-2,6	-6,9	5,3	22,7
Banany	kg	4,01	4,80	3,96	4,82	1,5	-0,5	1,1	2,1	-1,6	0,7	-2,3	16,8
Grejpfruty	kg	5,26	6,48	5,42	6,80	-3,0	-4,8	-4,2	-3,6	-11,1	-10,0	-6,8	14,8
Gruszki	kg	4,17	5,33	4,50	6,17	-7,4	-13,5	7,8	2,6	7,8	2,6	7,8	37,9
Mandarynki	kg	4,81	7,06	5,16	7,35	-6,9	-3,9	-6,7	3,7	-10,0	-1,4	-12,8	28,2
Nektarynki	kg	4,37	5,17	4,43	5,43	-1,5	-4,9	-0,2	3,3	1,6	2,3	6,1	25,6
Pomarańcze	kg	4,27	5,59	4,03	5,73	6,1	-2,4	0,1	0,9	5,4	3,2	4,7	37,0
Śliwki	kg	5,15	7,20	4,33	7,20	19,1	0,0	22,1	14,3	19,1	0,0	23,6	72,8
Winogrona	kg	5,88	7,89	6,12	8,33	-3,8	-5,4	4,2	12,9	2,5	9,5	9,4	46,7

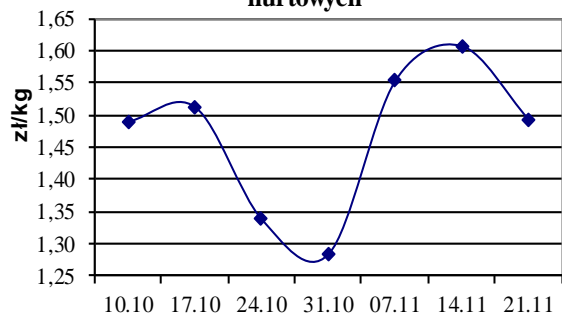
* data wydania biuletynu

Źródło: Obliczenia własne na podstawie danych pochodzących z giełd i rynków hurtowych.

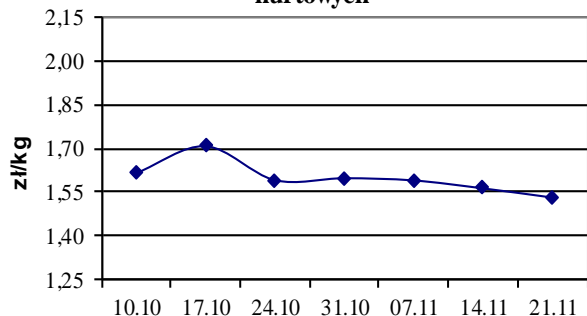
**) Zmiana ceny minimalnej w stosunku do poprzedniego notowania w % = [(kolumna 3-kolumna 5)/kolumna 5]x100
Zmiana ceny maksymalnej w stosunku do poprzedniego notowania w % = [(kolumna 4-kolumna 6)/kolumna 6]x1

ŚREDNIE CENY OWOCÓW I WARZYW NA RYNKACH HURTOWYCH

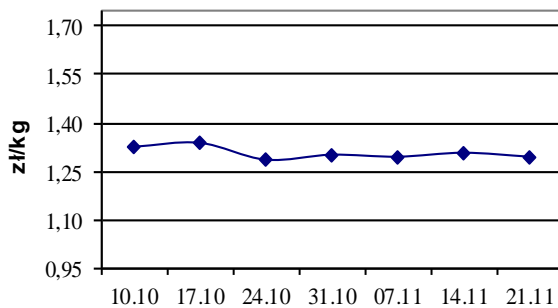
Średnie ceny ziemniaków na rynkach hurtowych



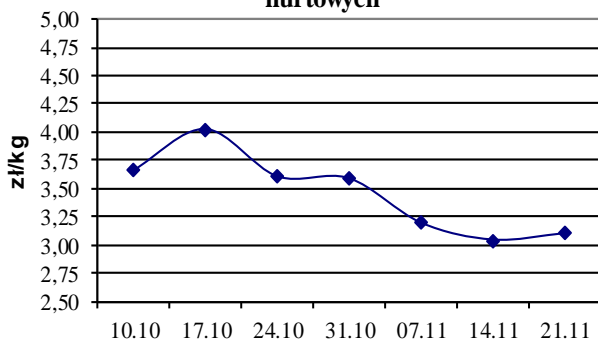
Średnie ceny cebuli białej na rynkach hurtowych



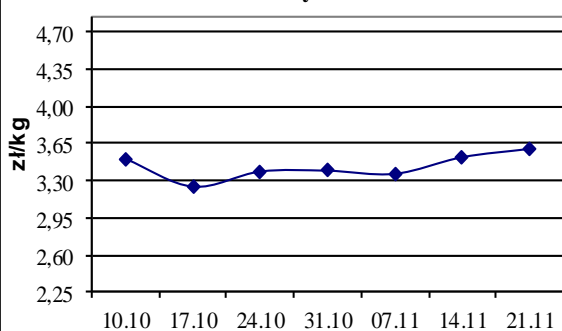
Średnie ceny marchwi na rynkach hurtowych



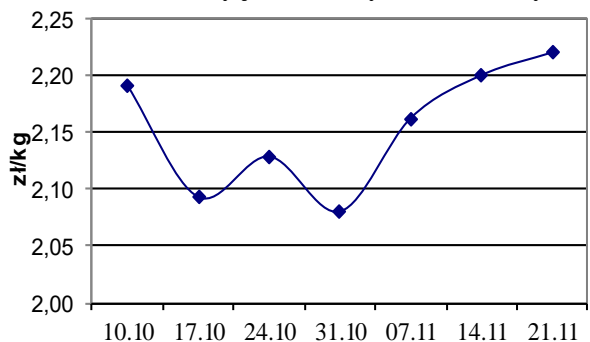
Średnie ceny pietruszki na rynkach hurtowych



Średnie ceny gruszek na rynkach hurtowych



Średnie ceny jabłek na rynkach hurtowych



Średnie ceny na targowiskach

Średnie ceny targowiskowe ziemniaków i cebuli białej wg województw w 2019 r.

(daty podane w tabeli oznaczają ostatni dzień analizowanego tygodnia)

Województwo	Ziemniaki jadalne			Cebula biała		
	Cena w zł/dt		Tygodniowa zmiana w [%]	Cena w zł/kg		Tygodniowa zmiana w [%]
	12.11-17.11 2019	04.11-10.11 2019		12.11-17.11 2019	04.11-10.11 2019	
DOLNOŚLĄSKIE	241,67	246,67	-2,0	2,92	3,00	-2,7
KUJAWSKO-POMORSKIE	173,33	180,00	-3,7	1,93	2,00	-3,5
LUBELSKIE	191,25	182,50	4,8	3,13	4,08	-23,3
LUBUSKIE	250,00	225,00	11,1	3,50	4,75	-26,3
ŁÓDZKIE	150,67	125,81	19,8	2,50	2,44	2,5
MAŁOPOLSKIE	150,00	157,00	-4,5	1,62	1,55	4,5
MAZOWIECKIE	176,00	175,00	0,6	2,62	2,56	2,3
OPOLSKIE	236,00	229,00	3,1	3,15	3,09	1,9
PODKARPACKIE	197,50	195,83	0,9	2,53	2,53	0,0
PODLASKIE	195,00	196,67	-0,8	2,67	3,01	-11,3
POMORSKIE	240,00	206,67	16,1	2,78	2,85	-2,5
ŚLĄSKIE	206,00	204,00	1,0	2,86	2,81	1,8
ŚWIĘTOKRZYSKIE	160,00	160,00	0,0	2,14	2,08	2,9
WARMIŃSKO-MAZURSKIE	170,00	180,00	-5,6	1,90	2,10	-9,5
WIELKOPOLSKIE	214,44	208,75	2,7	3,42	2,90	17,9
ZACHODNIOPOMORSKIE	172,50	172,50	0,0	3,27	3,17	3,2

*) zł/dt

**) zł/kg

1/ Informacje dot. cen skupu dostarczane są przez IER i GŻ

2/ Informacje dot. cen producenta dostarczane są przez KRIR

3/ Informacje dot. cen hurtowych dostarczone są przez przedstawicieli niżej wymienionych rynków hurtowych i ośrodków doradztwa rolniczego.

Warszawski Rolno-Spożywczy Rynek Hurtowy S.A. – **Bronisze** – www.bronisze.com.pl; Lubelski Rynek Hurtowy S.A. – **Lublin** – www.elizowka.pl, Wielkopolska Gildia Rolno-Ogrodnicza S.A. – **Poznań** – www.wgro.com.pl; Podkarpackie Centrum Hurtowe Agrohurt S.A. – **Rzeszów** – www.mgrt.rzeszow.pl; Zachodniopomorskie Centrum Hurtowe **Rolhurt**- www.rolhurt.pl, **Mewat Bydgoszcz** - www.targowisko.mewat.pl

4/ Informacje dot. cen targowiskowych ziemniaków i cebuli dostarczone są przez pracowników ośrodków doradztwa rolniczego.

Wydawca: Ministerstwo Rolnictwa i Rozwoju Wsi; 00-930 Warszawa ul. Wspólna 30
tel. (022) 623 27 67; fax (022) 623 27 06, 623 27 07

Adres internetowy: strona [ZSRIR](#); **E-mail:** Biuletyn@minrol.gov.pl

Autor: Tomasz Chruśliński tel. (022) 623-27-67; E-mail: Tomasz.Chruslinski@minrol.gov.pl,

Warunki dostępu do publikacji:

Tygodnik jest udostępniany zainteresowanym osobom bezpłatnie.

Rynek owoców i warzyw świeżych - ukazuje się w każdy czwartek.

Osoby zainteresowane regularnym otrzymywaniem publikacji muszą zgłosić zamówienie na adres Departamentu Rynków Rolnych

Informacje o poziomie cen hurtowych niżej wymienionych produktów można uzyskać na stronie internetowej rynków hurtowych

brokuły, brukselka, cebula czerwona, cukinia, cykoria, fasola "Jaś", fasola biała, fasola szparagowa, kapusta czerwona, kapusta kiszona, kapusta pekińska, kapusta włoska, koperek, nać pietruszki, ogórki kiszone, rzodkiew biała, szczypiorek, włoszczyzna, agrest, aronia, borówka amerykańska, morele, orzechy laskowe, orzechy włoskie, ananasy, klementynki, kokosy, melony, morele.