



ZINTEGROWANY SYSTEM ROLNICZEJ INFORMACJI RYNKOWEJ

RYNEK JAJ SPOŻYWCZYCH

NR 41/2023

20.10.2023 r.

Notowania za okres: 09.10.2023 – 15.10.2023 r.

Biuletyn tygodniowy.

Informacje zamieszczane w niniejszym biuletynie przekazywane są przez podmioty włączone do Zintegrowanego Systemu Rolniczej Informacji Rynkowej (ZSRIR).

Podstawy prawne:

- ustawa z dnia 30 marca 2001 r. o rolniczych badaniach rynkowych (Dz.U. 2015, poz. 1160 – tekst jednolity);
- rozporządzenie Ministra Rolnictwa i Rozwoju Wsi z dnia 8 marca 2021 r. w sprawie zbieranych danych rynkowych (Dz. U. z 2021 r., poz. 589).

Spis treści

1. Ceny sprzedaży w zakładach pakowania jaj	3
1.1 Średnie ceny sprzedaży jaj spożywczych	3
1.2. Graficzna prezentacja średniej krajowej ceny sprzedaży netto (bez VAT) jaj spożywczych klasy A w zakładach pakowania	3
2. Ceny skupu jaj w zakładach przetwórstwa jaj	6
3. Średnie ceny zakupu jaj spożywczych płacone przez podmioty handlu detalicznego	7
4. Polski handel jajami (PCN 0407) w I - VIII 2022 r. (dane wstępne*)	9

Dodatkowe informacje

Badanie cen skupu i sprzedaży prowadzone jest na reprezentatywnej grupie.

Średnie ceny liczone są jako średnia ważona.

1. Ceny sprzedaży w zakładach pakowania jaj

1.1 Średnie ceny sprzedaży jaj spożywczych

1.2. Graficzna prezentacja średniej krajowej ceny sprzedaży netto (bez VAT) jaj spożywczych klasy A w zakładach pakowania

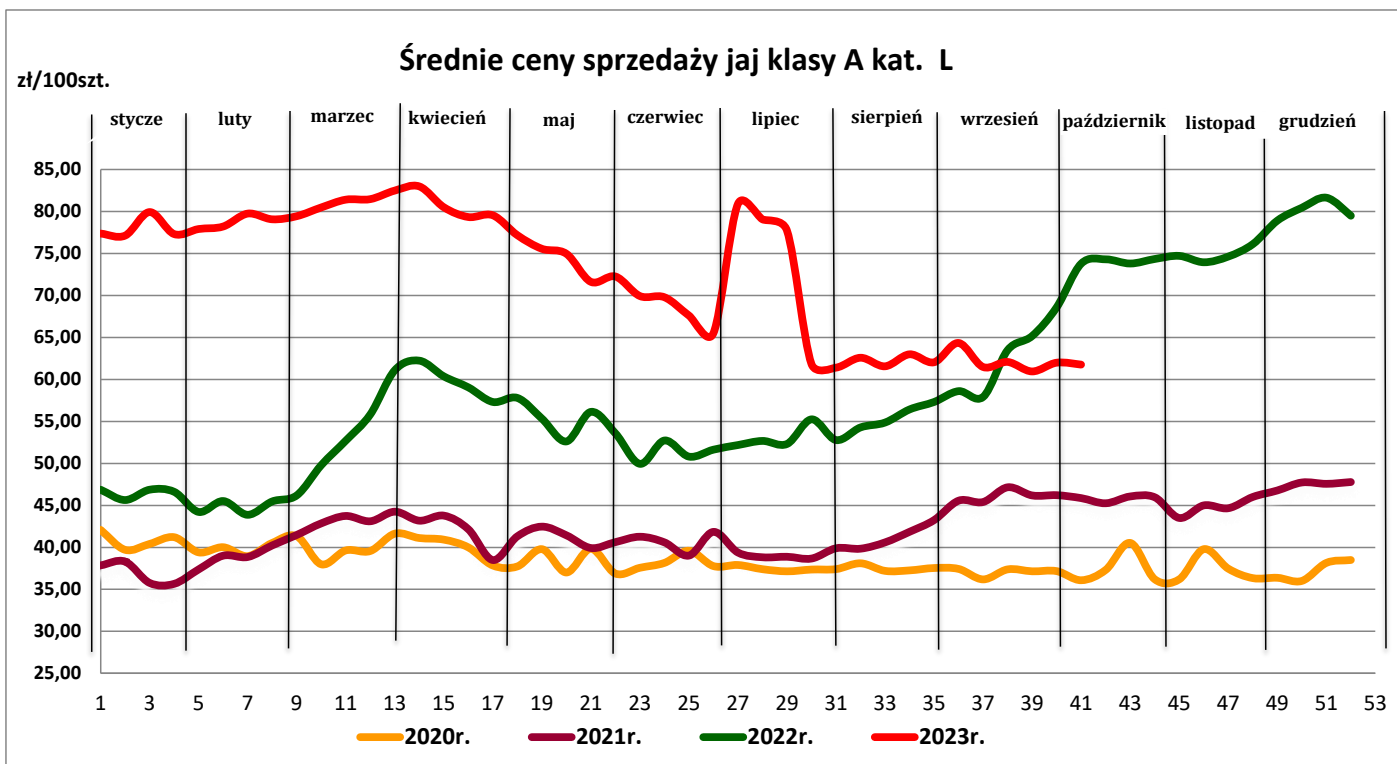
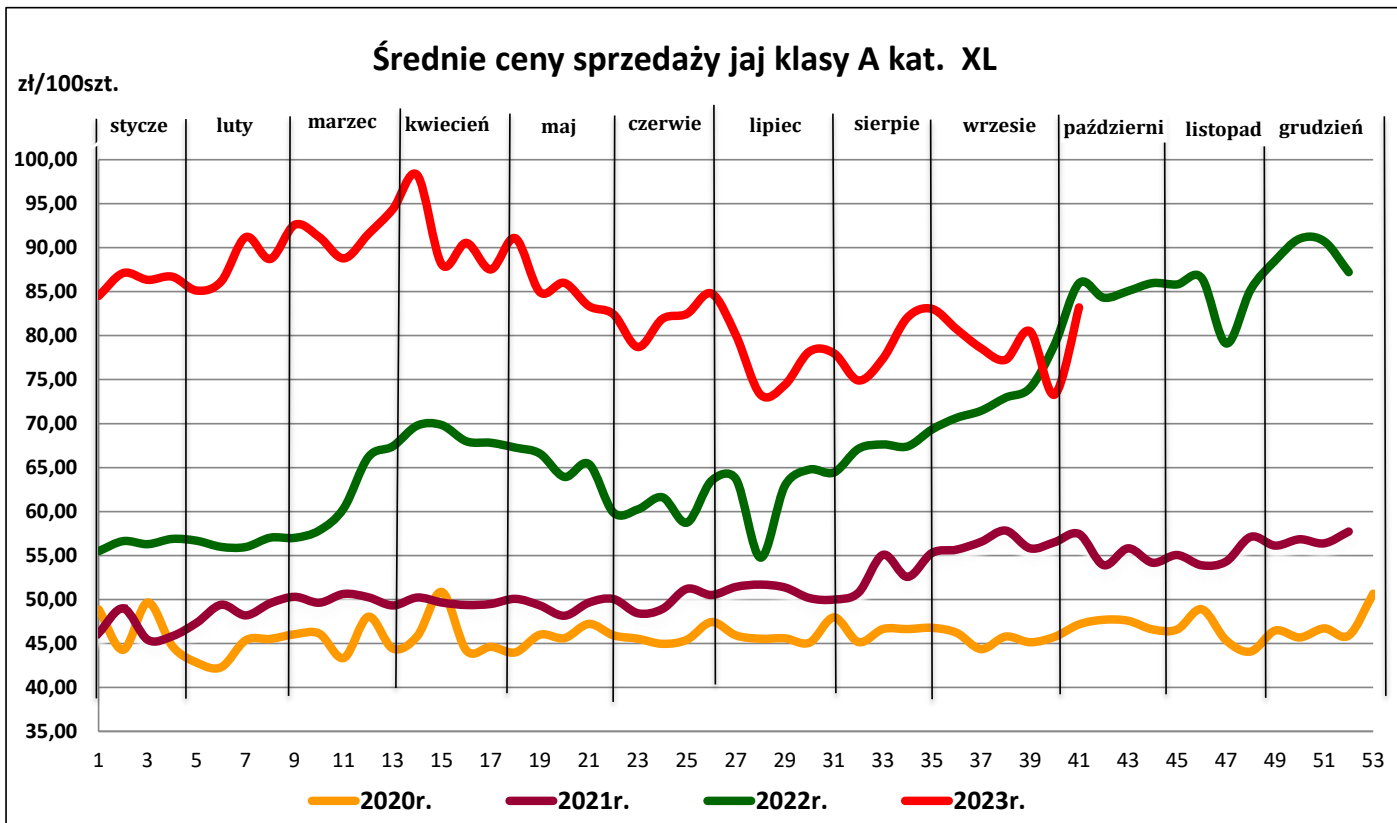
[zł/100 szt.]

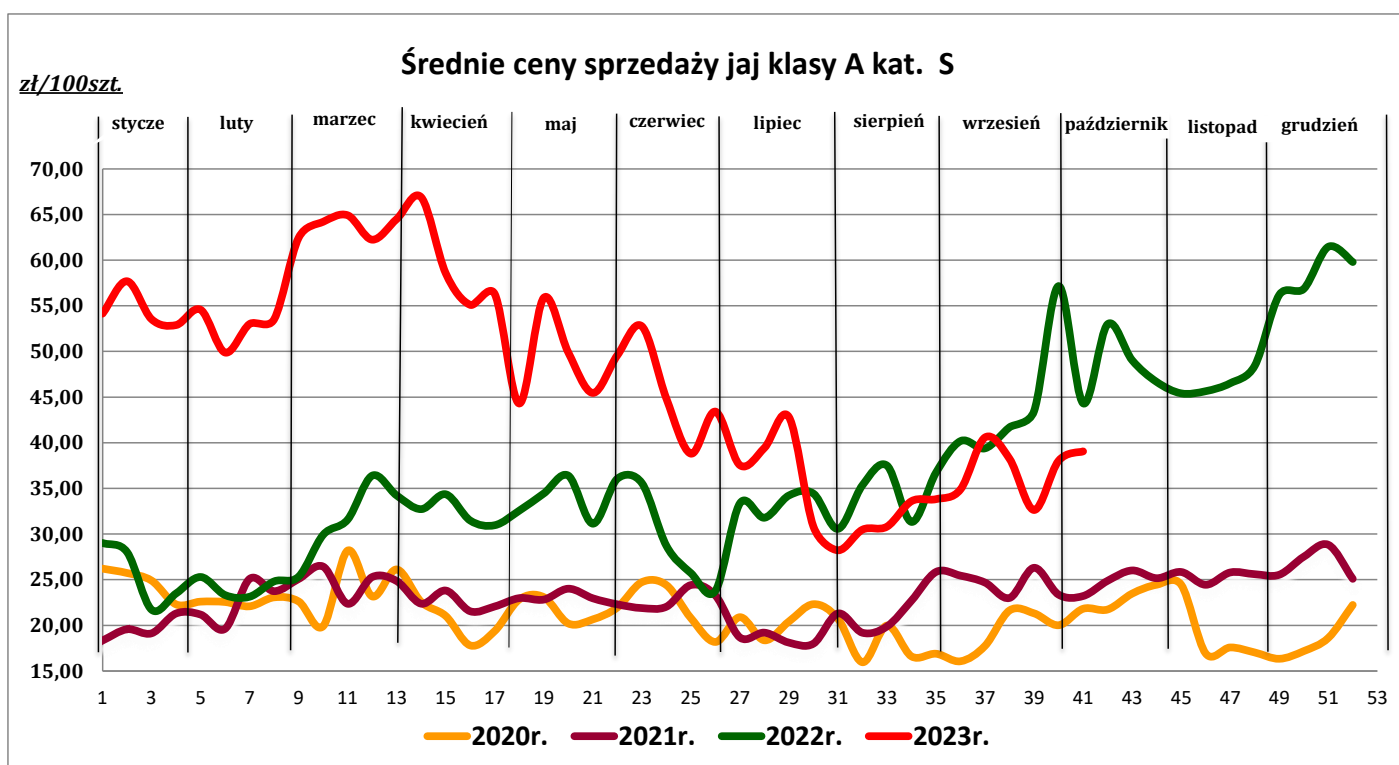
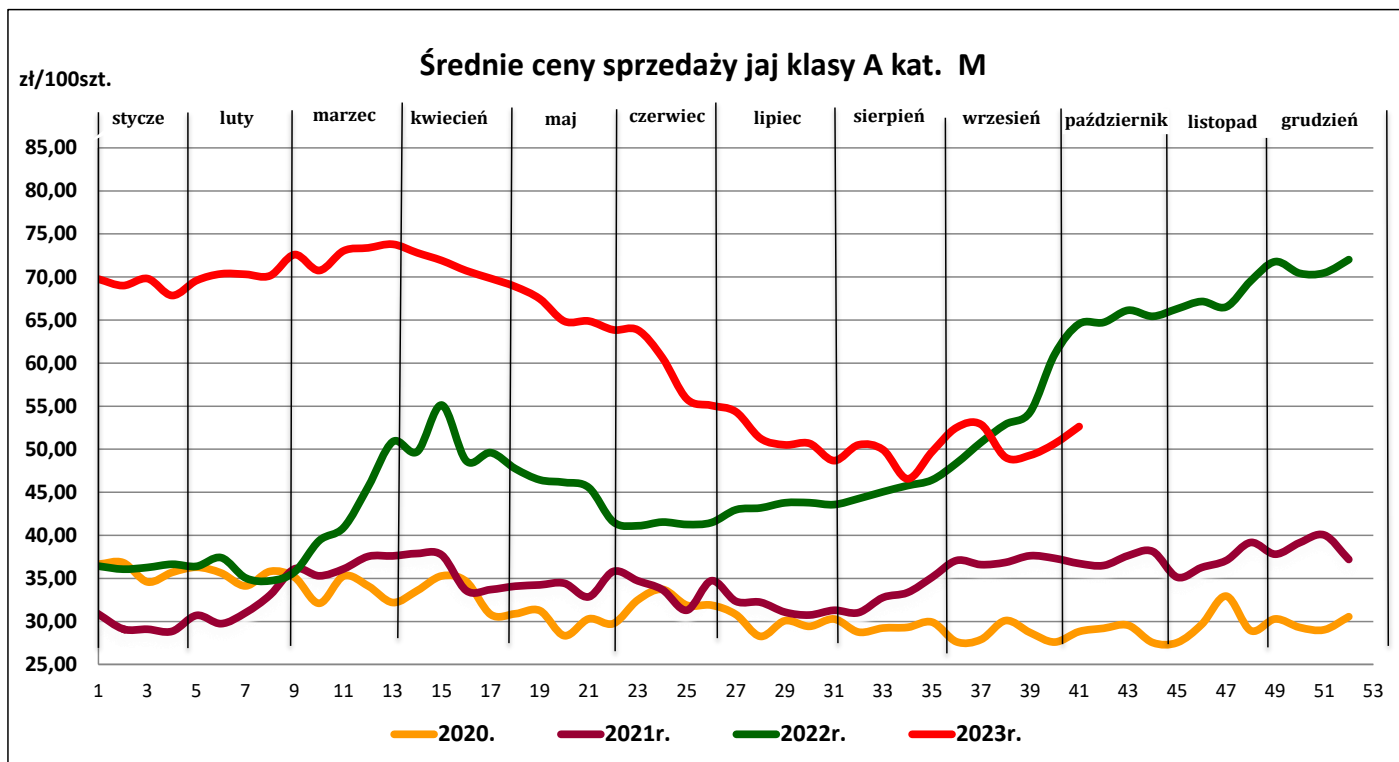
Towar:	Cena w zł/100szt.		Zmiana [%]
	15.10.2023	08.10.2023	
	Jaja klasy XL wg systemów chowu (krajowe):		
klatkowy	83,21	73,28	13,6

Towar:	Cena w zł/100szt.		Zmiana [%]
	15.10.2023	08.10.2023	
	Jaja klasy L wg systemów chowu (krajowe):		
klatkowy	61,77	62,00	-0,4
ściółkowy	73,24	73,28	-0,1
wolny wybieg	84,77	86,12	-1,6

Towar:	Cena w zł/100szt.		Zmiana [%]
	15.10.2023	08.10.2023	
	Jaja klasy M wg systemów chowu (krajowe):		
klatkowy	52,64	50,65	3,9
ściółkowy	63,82	66,47	-4,0
wolny wybieg	77,67	77,95	-0,4
ekologiczny	95,13	95,51	-0,4

Towar:	Cena w zł/100szt.		Zmiana [%]
	15.10.2023	08.10.2023	
	Jaja klasy S wg systemów chowu (krajowe):		
klatkowy	39,06	38,03	2,7





*wykresy (chów klatkowy)

Informacja:

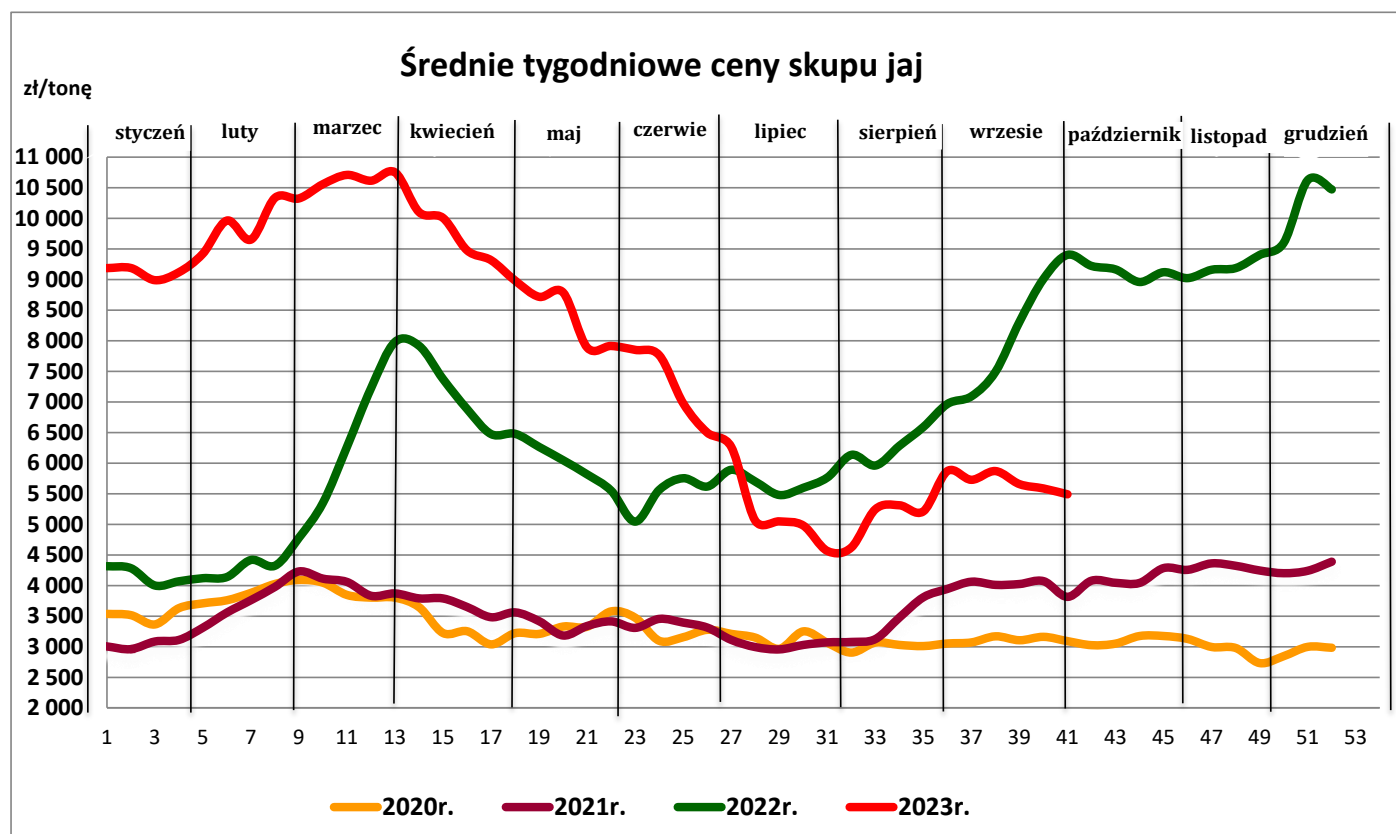
Aktualnie dostępne średnie ceny sprzedaży jaj spożywczych w poszczególnych państwach Unii Europejskiej zostały zamieszczone w wersji EXCEL biuletynu.

2. Ceny skupu jaj w zakładach przetwórstwa jaj

[zł/tona]

Towar	15.10.2023	08.10.2023	zm. ceny %
Jaja do przetwórstwa	5 491	5 587	-1,7

Ceny w okresie: 09.10.2023 – 15.10.2023 r.

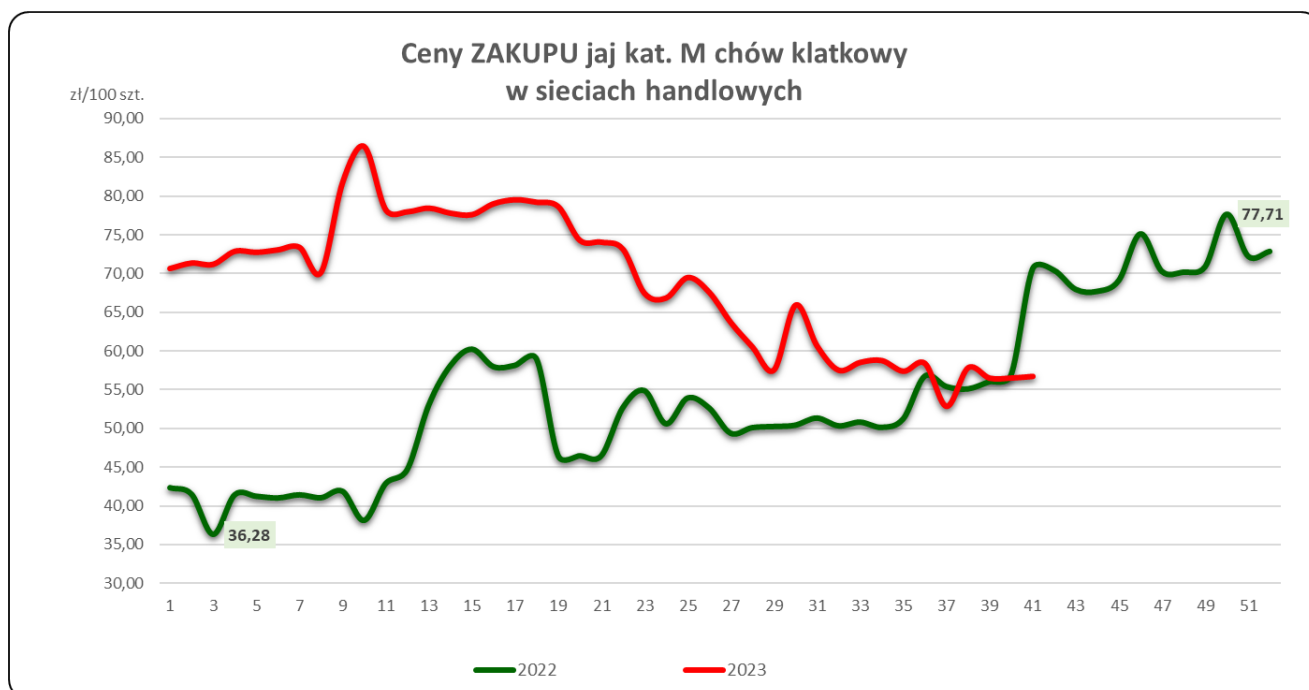


3. Średnie ceny zakupu jaj spożywczych płacone przez podmioty handlu detalicznego

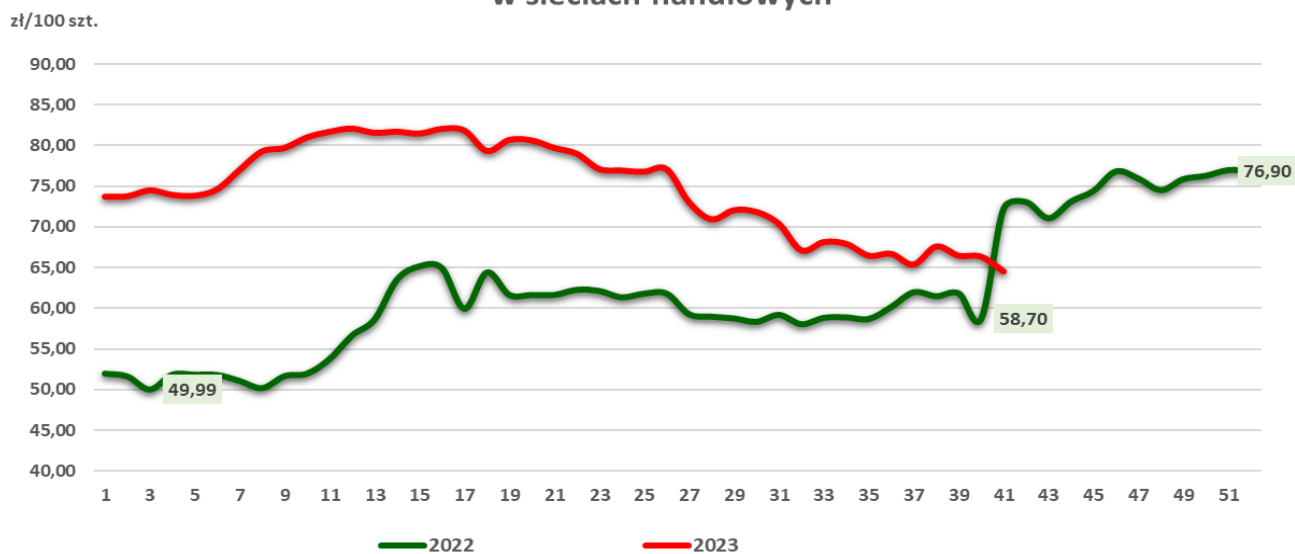
Towar:	Cena w zł/100szt.		Zmiana [%]
	15.10.2023	08.10.2023	
	Jaja klasy L wg systemów chowu (krajowe):		
klatkowy	67,03	67,34	-0,5
ściółkowy	76,68	76,90	-0,3
wolny wybieg	86,25	86,33	-0,1
ekologiczny	*	*	--

Towar:	Cena w zł/100szt.		Zmiana [%]
	15.10.2023	08.10.2023	
	Jaja klasy M wg systemów chowu (krajowe):		
klatkowy	56,75	56,54	0,4
ściółkowy	64,55	66,37	-2,7
wolny wybieg	81,18	79,90	1,6
ekologiczny	97,16	95,69	1,5

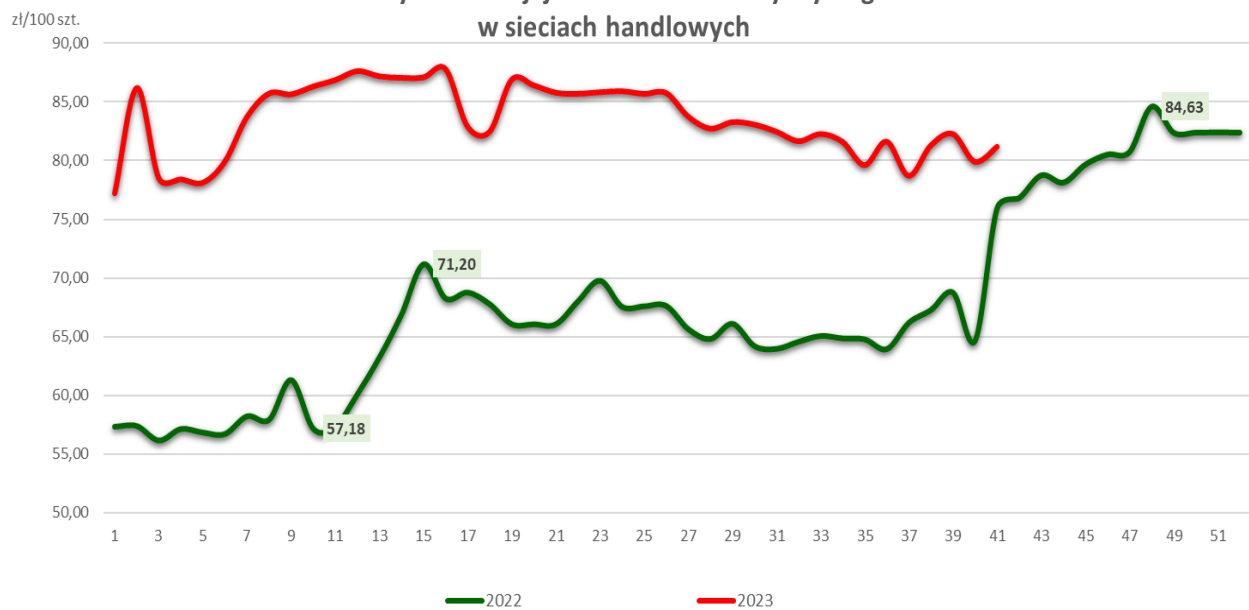
* - z uwagi na ustawowy wymóg nieidentyfikowalności danych, ceny nie podano



Ceny ZAKUPU jaj kat. M chów ściółkowy w sieciach handlowych



Ceny ZAKUPU jaj kat. M chów wolny wybieg w sieciach handlowych



4. Polski handel jajami (PCN 0407) w I - VIII 2023 r. (dane wstępne*)

EKSPORT						IMPORT					
I - VIII 2022 r.			I - VIII 2023 r.			I - VIII 2022 r.			I - VIII 2023 r.		
Kraj	Wartość [tys. EUR]	Wolumen [tony]	Kraj	Wartość [tys. EUR]	Wolumen [tony]	Kraj	Wartość [tys. EUR]	Wolumen [tony]	Kraj	Wartość [tys. EUR]	Wolumen [tony]
OGÓŁEM	236 721	144 638	OGÓŁEM	329 720	143 057	OGÓŁEM	33 262	13 246	OGÓŁEM	59 758	20 403
Holandia	57 206	39 630	Niemcy	86 178	31 835	Niemcy	6 527	3 224	Ukraina	13 253	7 687
Niemcy	54 821	27 471	Wielka Brytania	40 083	15 684	Holandia	5 569	1 294	Holandia	10 696	2 434
Francja	22 472	14 826	Holandia	35 431	19 923	Włochy	5 560	506	Włochy	6 999	612
Singapur	13 087	7 430	Francja	34 525	14 569	Litwa	3 336	2 134	Niemcy	6 440	2 027
Węgry	11 972	8 121	Republika Czeska	33 059	14 390	Łotwa	3 199	1 804	Republika Czeska	5 094	1 866
Wielka Brytania	11 204	5 698	Węgry	18 823	9 187	Ukraina	2 064	1 601	Łotwa	4 723	1 835
Republika Czeska	10 818	7 693	Włochy	15 134	8 956	Francja	1 536	151	Litwa	4 218	1 870
Włochy	9 551	6 701	Słowacja	7 308	3 079	Republika Czeska	1 475	1 200	Francja	2 514	235
Rumunia	7 917	5 315	Izrael	7 229	3 000	Dania	1 112	179	Dania	1 418	239
Belgia	5 554	3 517	Rumunia	6 519	2 478	Belgia	710	200	Belgia	1 238	310
Litwa	3 655	1 987	Litwa	6 481	2 589	Węgry	601	59	Bułgaria	1 188	634
Grecja	3 591	2 358	Hiszpania	5 553	2 600	Szwecja	382	465	Szwecja	849	405
Austria	2 254	1 602	Belgia	5 244	2 572						
Łotwa	1 918	907	Austria	4 983	2 263						
Ukraina	1 873	488	Irlandia	4 145	1 998						
Hiszpania	1 849	785	Dania	3 201	1 345						
Bułgaria	1 614	1 239	Singapur	3 022	1 437						
Gambia	1 552	1 029	Bułgaria	2 885	1 441						
Słowacja	1 446	1 028	Chorwacja	1 902	1 092						
Chorwacja	1 261	874	Łotwa	1 446	466						
Irak	1 171	287	Irak	1 411	419						
Hongkong	1 134	764	Grecja	1 238	589						
Izrael	1 105	494									
Mołdowa	1 036	291									
Liberia	1 019	734									

Wykorzystanie możliwe wyłącznie z dokładnym podaniem źródła.

Biuletyn „**Rynek jaj spożywczych**” ukazuje się w każdy czwartek

Wydawca:

Ministerstwo Rolnictwa i Rozwoju Wsi, ul. Wspólna 30; 00-930 Warszawa

Departament Rynków Rolnych i Transformacji Energetycznej Obszarów Wiejskich

tel. (022) 623-16-33

Internet: [strona ZSRIR](#); E-mail: biuletyn@minrol.gov.pl

Autor:

Anna Pankiewicz, tel. (022) 623-16-33; E-mail: anna.pankiewicz@minrol.gov.pl

Warunki otrzymywania biuletynu:

Biuletyn udostępniany jest wszystkim zainteresowanym bezpłatnie.