

Rynek owoców i warzyw świeżych

Nr 04/2021

04 lutego 2021r.

NOTOWANIA W DNIACH: 25.01.2021 – 04.02.2021 r.



Województwo	Buraki czerwone	Cebula	Kapusta biała	Kapusta czerwona /a	Kapusta pekińska ml	Marchew	Pieczarki
kujawsko-pomorskie	0,60-0,80	0,60-0,90	0,40-0,60	0,60-0,90	1,50-2,00	0,60-0,90	
lubelskie		0,65-0,80	0,40	0,50-0,68		0,50	
łódzkie	0,70		0,40	0,50-0,70	1,40-1,70	0,55-0,75	
małopolskie	0,60-0,70	0,60-0,95	0,40-0,57	0,50-0,75	1,50	0,60-0,84	6,15-6,48
mazowieckie	0,60-0,65	0,65-0,80	0,35-0,40	0,60-0,70	1,45-1,80	0,50-0,90	6,00-6,30
podkarpackie	0,65-0,70	0,87-1,10	0,50	0,65-0,75		0,82	6,18
podlaskie							
wielkopolskie		0,50-0,65	0,35-0,55	0,40-0,52		0,60-0,70	
cena średnia	0,67	0,75	0,45	0,63	1,62	0,69	6,22
tydzień temu	0,67	0,75	0,45	0,64	1,21	0,66	6,22
rok temu	0,57	1,04	0,70	0,87	1,08	0,68	6,27
Województwo	Pietruszka	Seler	Zeimniak	Jablka	Szampion	Gruszki	Orzechy włoskie luszczone
kujawsko-pomorskie	2,00-2,80	1,10-1,60	0,23-0,30	1,20-1,80	1,20-1,25		
lubelskie				1,00-1,80	1,20		16,80
łódzkie		1,20-1,35		1,10-2,00	1,20-1,35		
małopolskie	2,35	1,20-1,40	0,28-0,45	1,20-1,40	1,20-1,40	1,50-2,50	18,00
mazowieckie	2,10-2,45	1,10-1,30	0,20-0,40	1,00-2,20	1,20-1,40	1,80-2,70	
podkarpackie	2,30-2,60	1,36	0,25-0,40	1,40-1,60	1,60	2,40-2,75	18,00
świętokrzyskie							
wielkopolskie		1,20-1,33	0,20-0,50				
cena średnia	2,36	1,36	0,31	1,40	1,28	2,25	17,60
tydzień temu	1,82	1,22	0,31	1,40	1,28	2,25	17,60
rok temu	1,87	1,39	1,10	1,43	1,47	2,19	16,00

Rynek owoców i warzyw świeżych

Ceny skupu netto w zakładach przetwórczych i chłodniach zbierane 1-2 II 2021 r. (zł/kg)								
Województwa	Cebula obrana	Cebula w łusce	Marchew na plastry	Kapusta biała	Selery	Marchew na kostkę	Buraki ćwikłowe	Jabłko przemysłowe
dolnośląskie								
kujawsko-pomor.	0,86-0,97z/k	0,35z-0,45z		0,35z				
kujawsko-pomor.	0,97z/k	0,55z/worek	0,44z/k			0,26z/k		
kujawsko-pomor.					0,87z/k			0,40/k-0,57z/m-0,65z/s
kujawsko-pomor.							0,27z/k	
lubelskie			0,43z	0,34z				
lubelskie					0,88z			0,55z/m
lubelskie							0,27z/k	
lubuskie						0,27z		
łódzkie								0,35-0,55z/m
łódzkie					0,87z			
małopolskie								0,65z/s
mazowieckie								
mazowieckie	0,87-0,98z	0,45z		0,35z				
podkarpackie							0,27z/k	0,65z/s
podkarpackie			0,43z					
podlaskie								
podlaskie								
śląskie					0,88z			
świętokrzyskie				0,35z			0,28z	
wielkopolskie			0,45z					
wielkopolskie						0,26z/k		
zachodnio-pomor.	0,88-0,98z	0,44z						
średnio	0,86-0,98z	0,44z-0,55z/worek	0,44z/k	0,35z	0,87z	0,26z/k	0,27z/k	0,38/k-0,56z/k/m-0,65z/s
tydzień temu	0,84-0,97z	0,41z-0,55z/worek	0,40z/k	0,36z	0,89z	0,28z/k	0,28z/k	0,50/k-0,65z/k/m-0,71z/s
rok temu	1,43z-1,46z	0,60z-0,75z	0,42z-0,43z	-	-	0,37z/k-0,40z	0,40z-0,45z	0,40z/m-0,55z/s

Źródło: IERiGŻ, Zakład Ekonomiki Gospodarstw Rolnych i Ogrodniczych

II. Średnie tygodniowe ceny producenta wybranych owoców i warzyw świeżych w zł/kg 25.01 – 31.01.2021 (4 tydzień)

Województwo/Towar	Mazowieckie			Świętokrzyskie			Wielkopolskie		
	25.12 - 31.01.2021r. cena w zł/kg (szt*)	18.12 - 24.01.2021r. cena w zł/kg (szt*)	tygodniowa zmiana ceny w %	25.12 - 31.01.2021r. cena w zł/kg (szt*)	18.12 - 24.01.2021r. cena w zł/kg (szt*)	tygodniowa zmiana ceny w %	25.12 - 31.01.2021r. cena w zł/kg (szt*)	18.12 - 24.01.2021r. cena w zł/kg (szt*)	tygodniowa zmiana ceny w %
Jabłko (op.5-20 kg) Golden delicious (70/80mm)	1,40	1,40	0,0	--	--	--	--	--	--
Jabłko (op.5-20 kg) Jonagold+Jonagored (70/80mm)	1,30	1,30	0,0	--	--	--	--	--	--
Jabłko (op.5-20 kg) Idared (70/80mm)	--	--	--	--	--	--	--	--	--
Jabłko (op.5-20 kg) Champion (70/80mm)	--	--	--	1,25	1,25	0,0	--	--	--
Jabłko (op.5-20 kg) Boskoop (70/80mm)	3,00	3,00	0,0	--	--	--	--	--	--
Jabłko (op.5-20 kg) Gala (65/70mm)	1,40	1,40	--	--	--	--	--	--	--
Gruszki (op.5-20 kg) Lukasówka (65/70 mm)	2,00	2,00	0,0	2,35	2,50	-6,0	--	--	--
Cebula żółta 40-80 mm; op.5-25 kg	--	--	--	--	--	0,0	--	--	--
Cebula biała 40-80 mm op.5-25 kg	0,93	0,93	0,0	0,75	0,75	0,0	0,99	1,02	-2,2
Marchew wszystkie odmiany pakowane luzem	0,78	0,78	0,0	0,75	0,75	0,0	0,91	0,91	-0,1
Pietruszka korzeń op. 10 kg	--	--	--	1,75	1,75	0,0	2,60	2,40	8,6
Pomidory, typ okrągły; op. 5-6-kg	--	--	--	8,50	8,00	6,3	--	--	--
Ogórki, typ gładkie; op. 5-6 kg	--	--	--	--	--	--	--	--	--
Seler	--	--	--	1,70	1,70	0,0	1,72	1,68	2,4
Salata masłowa za główkę	--	--	--	2,60	2,35	10,6	--	--	--
Szparagi biało/fioletowe >16mm	--	--	--	--	--	--	--	--	--
Burak ćwikłowy op. 10-15 kg	--	--	--	0,65	0,65	0,0	0,87	0,86	1,2
Kalafior 12-20 cm	--	--	--	--	--	--	--	--	--
Kapusta biała zł/kg	--	--	--	0,55	0,55	0,0	0,68	0,68	0,0
Rzodkiewka za pęczek 10 szt	--	--	--	--	--	--	--	--	--
Ziemniaki (op. 15 kg)	--	--	--	0,45	0,45	0,0	--	--	--
Pieczarki 30-65 mm	--	--	--	--	--	--	5,32	5,29	0,6

III. Ceny owoców i warzyw na rynkach hurtowych w dniach: 29.01.2021-04.02.2021r

		Białystok		Bronisze		Bydgoszcz		Kalisz		Lublin		Łódź		Poznań		Rzeszów		Sandomierz		Szczecin		Wrocław	
Data notowania		2021-01-29		2021-02-04		2021-02-02		2021-02-01		2021-02-02		2021-02-01		2021-02-03		2021-02-02		2021-02-02		2021-02-01		2021-02-01	
Owoce	Jedn.	Max	Min	Max	Min	Max	Min	Max	Min	Max	Min	Max	Min	Max	Min	Max	Min	Max	Min	Max	Min	Max	Min
KRAJOWE																							
Buraki ćwikłowe	kg	1,20	0,55	1,00	1,00	1,20	1,00	1,20	1,00	1,00	0,60	1,40	1,00	1,20	1,00	1,50	0,60	0,70	1,20	1,20	1,00	1,00	1,30
Cebula biała	kg	1,20	0,75	1,10	1,50	2,00	1,00	1,20	1,20	1,20	0,53	1,20	1,00	1,40	1,00	1,20	0,70	0,80			1,20	1,30	
Kapusta biała	kg		0,60	0,90				0,80	1,00	0,88	1,00	0,35	0,75	0,50	0,60	0,80	1,50	0,50	0,60			0,70	0,70
Marchew	kg	1,20	0,65	0,90	1,20	1,50	1,00	1,40	1,00	1,10	0,80	1,50	1,00	1,20	1,00	1,50	0,70	0,80	1,20	1,20	1,20	1,40	1,40
Ogórki długie	kg												12,40	13,40									
Ogórki krótkie	kg	13,00	11,00	13,00			13,00	13,00			10,00	12,00					10,00	11,00					
Pietruszka	kg	4,50	2,00	2,75	3,00	4,00	3,40	3,40	3,00	4,00	1,80	3,00	2,00	2,40	3,00	4,00	1,60	1,80	2,80	2,80	3,30	3,30	4,00
Pomidory	kg				6,00	8,00											7,00	8,00			10,00	10,00	
Pomidory malinowe	kg		17,00	20,00	8,00	12,00	18,33	23,33	10,00	13,00	15,00	20,00	20,00	21,00			12,50	14,00			11,00	13,00	
Pory	szt.			2,00	2,50	2,00	2,00				1,00	2,00	1,20	1,40	1,80	2,50	0,80	1,50	2,80	3,00	2,00	2,00	2,00
Rzodkiewka	kg	2,40		1,50	2,00				1,75	1,90	1,60	1,80	1,75	2,00			1,70	1,80			1,80	2,00	2,50
Salata	szt.	2,80	3,00	3,75	1,80	2,80			2,30	3,00	2,00	3,00	2,67	2,83			2,20	2,70	2,60	2,60	2,00	3,00	3,00
Selery	kg	3,50	1,75	2,30	2,00	2,60	1,80	2,00	2,00	2,00	1,00	2,60	2,00	2,40	2,00	3,00	1,60	1,80	2,60	2,80	2,00	3,00	3,00
Ziemniaki	kg	1,00	0,40	0,66	0,60	0,60	0,40	0,53	0,66	0,67	0,40	0,80	0,53	0,67	0,60	1,00	0,40	0,50	0,60	0,80	0,40	0,50	0,80
Boczniki	kg		10,00	15,00					14,67	15,00											20,00	20,00	
Pieczarki	kg	7,40	6,50	8,00	5,00	6,00	5,00	6,00	6,66	6,67	7,00	9,50	6,50	7,50	7,00	8,00	6,50	7,00	6,00	6,00	5,00	7,00	6,00
IMPORTOWANE																							
Czosnek	kg		10,00	13,00			14,00	14,00	15,00	15,00													
Kalafiory	szt.	6,50	6,00	8,00	4,00	6,00	5,00	7,00	8,00	9,00	6,50	8,00	7,50	8,13	6,00	9,00	6,00	8,00	8,00	8,00	8,00	8,50	10,00
Ogórki długie	kg		7,00	12,00	8,00	8,50	9,00	11,00	8,00	13,80	9,00	13,00	8,89	10,00	12,00	13,00			13,00	13,00	12,00	13,00	13,00
Papryka czerwona	kg		7,00	9,00	6,00	7,00	9,00	10,00	7,60	8,60	7,00	9,00	8,80	10,00	10,00	12,00	8,00	8,00	8,00	8,00	8,00	8,00	11,00
Papryka zielona	kg		8,00	9,00	5,00	6,00	8,00	8,00					8,00	9,00			8,00	8,50	8,00	8,00	8,00	8,00	10,00
Papryka żółta	kg		7,00	9,00	6,00	7,00	9,00	9,00					10,80	12,00			8,00	8,00	8,00	8,00	8,00	8,00	11,00
Pomidory	kg	6,50	3,50	12,00			6,00	7,33	4,80	5,80	4,50	5,50	7,50	11,00	6,00	8,00							
Rzodkiewka	peczek		1,60	2,00			1,60	2,00			1,70	2,00			1,50	2,00							
Salata	szt.		2,00	3,00			1,88	2,25			2,00	2,30	2,19	2,63	2,00	3,00							
Ziemniaki młode	kg		3,25	3,75									2,67	3,00									

Rynek owoców i warzyw świeżych

Miejscowość			Białystok		Bronisze		Bydgoszcz		Kalisz		Lublin		Łódź		Poznań		Rzeszów		Sandomierz		Szczecin		Wrocław	
Data notowania			2021-01-29		2021-02-04		2021-02-02		2021-02-01		2021-02-02		2021-02-01		2021-02-03		2021-02-02		2021-02-02		2021-02-01		2021-02-01	
Owoce	Odm.	Jedn.	Min	Max	Min	Max	Min	Max	Min	Max	Min	Max	Min	Max	Min	Max	Min	Max	Min	Max	Min	Max	Min	Max
KRAJOWE																								
Gruszki		kg	4,50	5,50	2,50	4,00	3,50	4,50	4,00	4,00	3,50	5,40	2,00	4,00	5,00	6,00	4,00	4,50	2,20	2,75	3,50	5,50	4,80	4,80
<i>Jabłka:</i>																								
	<i>Boskoop</i>	kg									3,00	3,00			3,00	3,67								
	<i>Cortland</i>	kg			2,66	4,00			2,67	3,00			1,67	2,67	3,00	3,67								
	<i>Elstar</i>	kg													2,00	3,00								
	<i>Gala</i>	kg			1,33	2,50			2,00	2,00	2,27	2,30			1,67	2,67								
	<i>Gloster</i>	kg			1,00	2,00			1,87	2,00														
	<i>Golden</i>	kg			1,33	3,00			1,67	2,00														
	<i>Jonagold</i>	kg			1,00	2,00																		
	<i>Jonagored</i>	kg			1,00	2,00			2,00	2,00														
	<i>Ligol</i>	kg			1,33	2,50			2,00	2,00			1,00	1,67	1,67	2,67								
	<i>Lobo</i>	kg			2,85	3,50			2,67	3,00	2,27	2,30	1,33	2,67	3,00	3,67			2,60	3,00				
	<i>Szampion</i>	kg			1,00	2,20					2,27	2,27	1,00	1,67	1,67	2,67			1,20	1,30				
IMPORTOWANE																								
Ananasy		szt.			4,22	4,65	5,50	6,00	5,00	6,00	6,00	6,50	5,00	10,00			4,50	5,00	5,00	5,50	6,50	7,00	6,00	10,00
Arbuzy		kg	4,50	5,50			3,00	3,50	5,00	5,00									4,00	5,00	5,50	5,50	3,50	4,00
Banany		kg	4,40	4,80	4,75	5,50	4,10	4,50	4,33	4,33	4,80	5,00	4,44	5,00	4,17	5,83	3,33	3,61	4,20	4,50	4,00	4,50	4,50	6,00
Cytryny		kg	4,50	5,50	2,88	5,50	7,00	8,00	4,50	6,50	4,20	5,50	5,00	6,00	4,00	5,50	4,00	4,50	4,50	5,00	5,00	6,50	5,00	7,00
Grejpfruty		kg	6,50	7,50	3,75	15,00	7,00	8,40	5,00	15,00	4,80	5,20	6,47	7,06	4,64	7,50	4,00	5,00	5,50	8,50	6,50	6,50	6,00	8,00
Gruszki		kg			4,50	6,00			4,00	5,00					5,00	6,50							5,50	5,50
Mandarynki		kg	5,80	6,80	3,00	8,00	4,50	6,00	4,00	7,00	3,60	5,20	7,00	8,00	4,50	8,50	3,00	3,50	5,50	6,00	4,20	6,50	4,00	6,00
Pomarańcze		kg	4,50	7,50	3,30	7,50	3,60	5,50	3,50	5,50	3,50	6,00	7,00	9,00	4,50	7,00	4,00	6,00	3,50	5,00	4,50	5,50	6,00	6,00
Winogrona		kg	14,00	16,00	11,00	17,00	8,00	9,50	15,00	18,00	16,00	16,67	7,14	8,57	13,14	16,57	15,00	15,50	15,00	15,00	13,00	13,00	15,00	17,00

Zmiany cen hurtowych dla wybranego asortymentu owoców i warzyw

Produkt	Jedn.	Cena zł/jedn				Zmiany ceny (%)							
		2021-02-04		2021-01-28		w stosunku do poprzedniego notowania*)		2 tyg.		3 tyg.		4 tyg.	
		Min	Max	Min	Max	Min	Max	Min	Max	Min	Max	Min	Max
1	2	3	4	5	6	7	8	9	10	11	12	13	14
Warzywa krajowe													
Boczniki	kg	14,89	16,67	15,00	16,67	-0,7	0,0	0,0	0,7	-0,7	-4,8	-0,7	0,0
Buraki ćwikłowe	kg	0,90	1,15	0,89	1,16	1,9	-1,1	5,3	2,4	-10,8	-15,6	-8,4	-18,9
Cebula biała	kg	0,99	1,26	1,00	1,27	-1,0	-1,0	3,0	1,9	-13,9	-16,6	-11,5	-15,8
Kapusta biała	kg	0,64	0,88	0,60	0,86	6,3	3,0	14,0	10,5	24,1	20,2	20,2	12,5
Marchew	kg	0,98	1,25	0,99	1,26	-1,0	-1,0	5,4	2,6	-26,4	-26,1	-22,8	-26,7
Ogórki krótkie	kg	11,00	12,40	10,80	12,10	1,9	2,5	0,9	0,8	252,0	215,9	485,1	310,6
Pietruszka	kg	2,67	3,27	2,72	3,39	-1,6	-3,5	2,1	1,3	-25,3	-25,9	-24,7	-24,2
Pomidory	kg	7,67	8,67	7,50	9,00	2,2	-3,7	-3,0	-7,8	120,9	100,0	151,6	117,8
Pomidory malinowe	kg	13,98	17,04	13,54	16,64	3,2	2,4	4,2	-0,4	175,0	179,1	201,2	177,5
Rzodkiewka	peczek	1,76	1,99	1,70	2,05	3,4	-3,1	-2,4	-1,9	36,3	18,4	29,2	10,9
Sałata	szt.	2,31	2,94	2,36	3,09	-2,0	-4,9	-2,4	2,1	45,3	35,8	47,1	36,9
Selery	kg	1,98	2,55	2,00	2,69	-0,9	-5,4	1,6	0,7	-29,4	-25,4	-31,5	-25,1
Ziemniaki	kg	0,51	0,70	0,97	0,72	-46,9	-1,9	1,8	1,8	-11,7	-6,3	-22,7	-19,9
Owoce krajowe													
Gruszki	kg	3,59	4,63	3,46	4,50	3,7	3,0	1,9	6,1	-26,2	-22,8	-24,2	-24,1
Jabłka:													
<i>Boskoop</i>	kg	3,00	3,33	2,60	3,98	15,4	-16,3	6,0	-13,1				
<i>Cortland</i>	kg	2,50	3,33	2,50	3,33	0,0	0,0	20,0	5,3				
<i>Golden</i>	kg	1,50	2,50	1,75	2,50	-14,4	0,0	-5,4	0,0			-62,5	-56,4
<i>Jonagold</i>	kg	1,00	2,00	1,50	2,00	-33,3	0,0	-33,3	0,0			-80,0	-68,4
<i>Jonagored</i>	kg	1,50	2,00	1,75	2,00	-14,3	0,0	-5,3	0,0	-55,0	-64,7	-64,0	-66,7
<i>Ligol</i>	kg	1,50	2,21	1,54	2,21	-2,8	0,0	-2,8	-5,4			-70,0	-66,8
<i>Lobo</i>	kg	2,45	3,02	2,45	3,16	0,2	-4,4	21,4	7,7				
Warzywa importowane													
Ogórki długie	kg	12,40	13,40	11,60	12,00	6,9	11,7	6,9	6,3				
Rzodkiewka	kg	1,76	1,99	1,70	2,05	3,4	-3,1	-2,4	-1,9	36,3	18,4	29,2	10,9
Sałata	szt.	2,31	2,94	2,36	3,09	-2,0	-4,9	-2,4	2,1	45,3	35,8	47,1	36,9
Owoce imoportowane													
Ananasy	szt.	5,30	6,74	5,07	6,67	4,5	1,1	0,0	0,0	16,2	12,3	21,2	14,7
Banany	kg	4,28	4,87	4,25	4,87	0,5	-0,1	8,1	6,0	24,9	15,6	22,6	11,1
Cytryny	kg	4,60	5,95	4,75	6,14	-3,3	-3,0	-2,4	-4,8	-34,3	-27,1	-33,4	-25,4
Grejpfruty	kg	5,47	8,51	5,35	8,33	2,3	2,2	-1,6	-0,8	2,8	38,1	0,6	34,6
Gruszki	kg	4,75	5,75	4,63	5,75	2,7	0,0	2,7	0,0	-27,4	-23,5	-27,3	-26,4
Mandarynki	kg	4,46	6,50	4,56	6,53	-2,1	-0,4	-1,0	-3,8	-33,0	-24,5	-35,5	-27,1
Winogrona	kg	12,94	14,80	12,67	14,50	2,1	2,1	11,6	8,1	77,1	69,1	56,7	55,3

* data wydania biuletynu

Źródło: Obliczenia własne na podstawie danych pochodzących z giełd i rynków hurtowych.

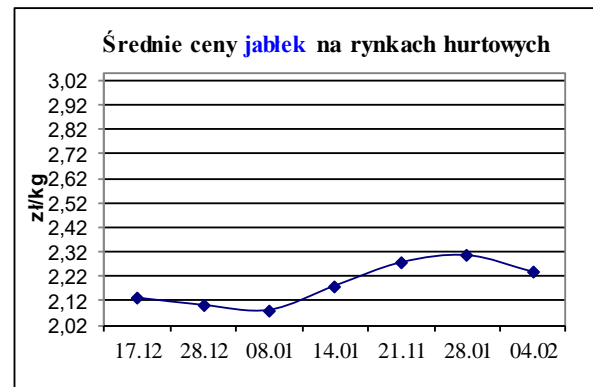
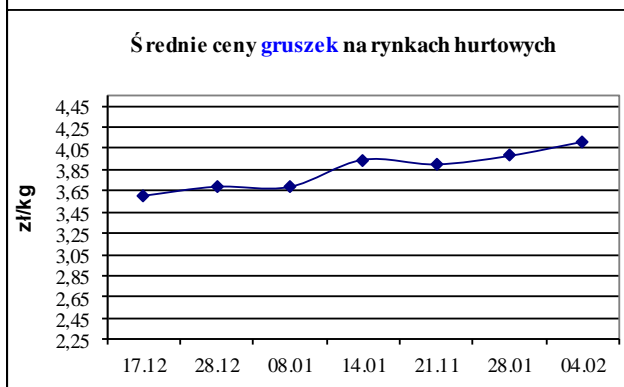
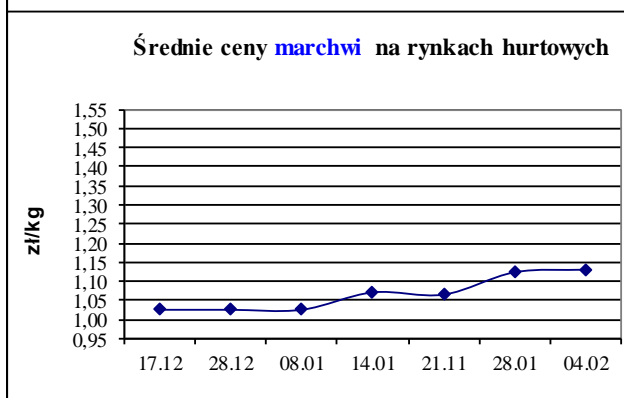
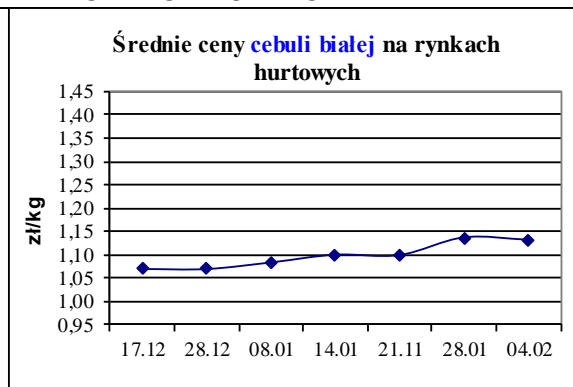
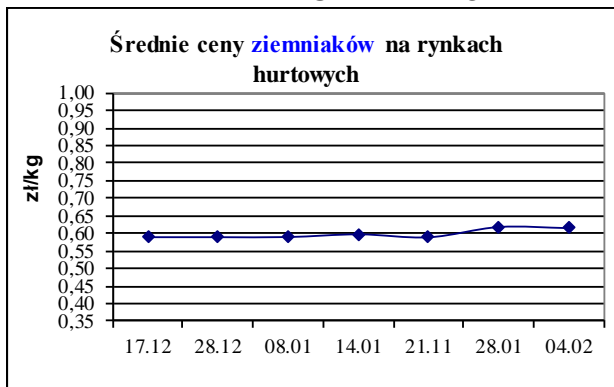
**) Zmiana ceny minimalnej w stosunku do poprzedniego notowania w % = [(kolumna 3-kolumna 5)/kolumna 5]x100
Zmiana ceny maksymalnej w stosunku do poprzedniego notowania w % = [(kolumna 4-kolumna 6)/kolumna 6]x1

Średnie ceny na targowiskach

*Średnie ceny targowiskowe ziemniaków i cebuli białej wg województw w okresie: 25.01.2021 - 31.01.2021 r.
(daty podane w tabeli oznaczają ostatni dzień analizowanego tygodnia)*

Województwo	Ziemniaki jadalne			Cebula biała		
	Cena w zł/dt		Tygodniowa zmiana w [%]	Cena w zł/kg		Tygodniowa zmiana w [%]
	25.01.2021 - 31.01.2021	18.01.2021 - 24.01.2021		25.01.2021 - 31.01.2021	18.01.2021 - 24.01.2021	
DOLNOŚLĄSKIE	107,50	111,67	-3,7	2,02	1,98	2,0
KUJAWSKO-POMORSKIE	74,33	61,50	20,9	1,53	0,97	57,7
LUBELSKIE	90,00	85,00	5,9	2,50	2,38	5,0
LUBUSKIE	--	--	--	--	--	--
ŁÓDZKIE	80,88	83,33	-2,9	2,08	2,13	-2,3
MAŁOPOLSKIE	59,58	45,75	30,2	1,13	0,95	18,9
MAZOWIECKIE	78,33	78,00	0,4	2,50	2,50	0,0
OPOLSKIE	134,00	133,00	0,8	2,90	2,88	0,7
PODKARPACKIE	124,00	127,00	-2,4	2,22	2,20	0,9
PODLASKIE	93,75	89,17	5,1	2,55	2,51	1,6
POMORSKIE	103,33	103,33	0,0	2,33	2,50	-6,8
ŚLĄSKIE	87,20	82,50	5,7	1,83	1,87	-2,1
ŚWIĘTOKRZYSKIE	30,00	50,00	-40,0	0,60	0,80	-25,0
WARMIŃSKO-MAZURSKIE	100,00	100,00	0,0	1,60	1,55	3,2
WIELKOPOLSKIE	116,67	120,00	-2,8	2,17	2,17	0,0
ZACHODNIOPOMORSKIE	85,00	85,00	0,0	2,10	2,10	0,0

ŚREDNIE CENY NA RYNKACH HURTOWYCH



1/ Informacje dot. cen skupu dostarczane są przez IERiGŻ Zakład Ekonomiki Gospodarstw Rolnych i Ogrodniczych

2/ Informacje dot. cen producenta dostarczane są przez KRIR MRiRW

3/ Informacje dot. cen hurtowych dostarczone są przez przedstawicieli niżej wymienionych rynków hurtowych i ośrodków doradztwa rolniczego.

Warszawski Rolno-Spożywczy Rynek Hurtowy S.A. – **Bronisze** – www.bronisze.com.pl; Giełda - Białystok Podlaskie Centrum Rolno Towarowe S.A. - <https://www.podlaskiecentrum.pl/>; Lubelski Rynek Hurtowy S.A. – **Lublin** – www.elizowka.pl, Wielkopolska Gildia Rolno-Ogrodnicza S.A. – **Poznań** – www.wgro.com.pl; Podkarpackie Centrum Hurtowe Agrohurt S.A. – **Rzeszów** – www.mgrt.rzeszow.pl; Zachodniopomorskie Centrum Hurtowe **Rolhurt**- www.rolhurt.pl, **Mewat Bydgoszcz** - www.targowisko.mewat.pl, Rolno-spożywczy rynek hurtowy- <http://www.targpiast.com.pl/>, Łódzki Rynek Hurtowy ZJAZDOWA S.A. <https://zjazdowa.com.pl/>., Radomska Giełda Rolna - <https://rsrh-radom.pl/>, Targowisko Miejskie Sandomierz - <http://targowiskasandomierz.pl/>.

4/ Informacje dot. cen targowiskowych ziemniaków i cebuli dostarczone są przez pracowników ośrodków doradztwa rolniczego.

tel. (022) 623 27 67; fax (022) 623 27 06, 623 27 07

Adres internetowy: strona [ZSRIR](#); **E-mail:** Biuletyn@minrol.gov.pl

Autor: Tomasz Chruśliński tel. (022) 623-27-67; E-mail: Tomasz.Chruslinski@minrol.gov.pl,

Warunki dostępu do publikacji:

Tygodnik jest udostępniany zainteresowanym osobom bezpłatnie.

Rynek owoców i warzyw świeżych - ukazuje się w każdy czwartek.

Osoby zainteresowane regularnym otrzymywaniem publikacji muszą zgłosić zamówienie na adres Departamentu Rynków Rolnych

Informacje o poziomie cen hurtowych niżej wymienionych produktów można uzyskać na stronie internetowej rynków hurtowych

brokuły, brukselka, cebula czerwona, cukinia, cykorja, fasola "Jaś", fasola biała, fasola szparagowa, kapusta czerwona, kapusta kiszona, kapusta pekińska, kapusta włoska, koperek, nać pietruszki, ogórki kiszone, rzodkiew biała, szczypiorek, włoszczyzna, agrest, aronia, borówka amerykańska, morele, orzechy laskowe, orzechy włoskie, ananasy, klementynki, kokosy, melony, morele.