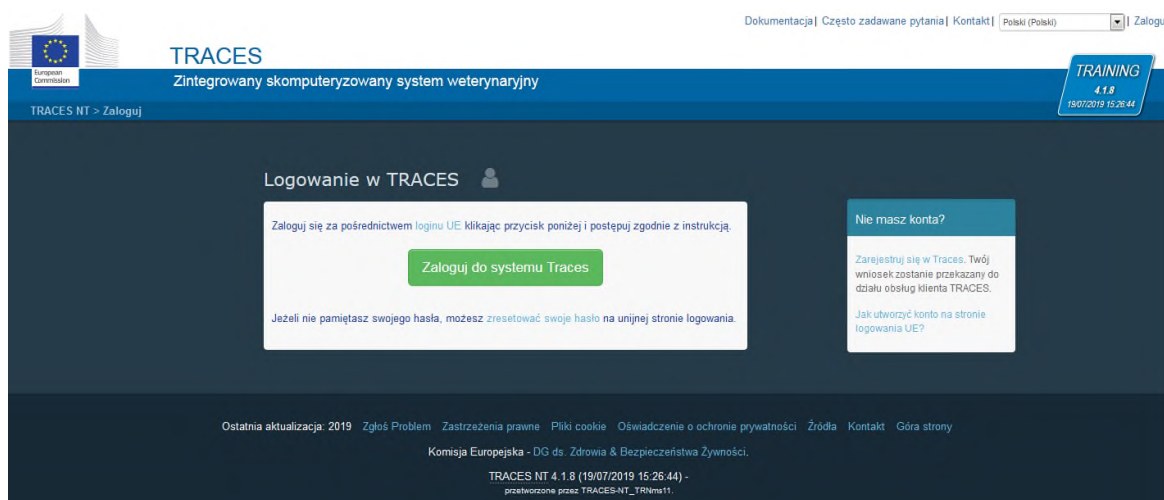
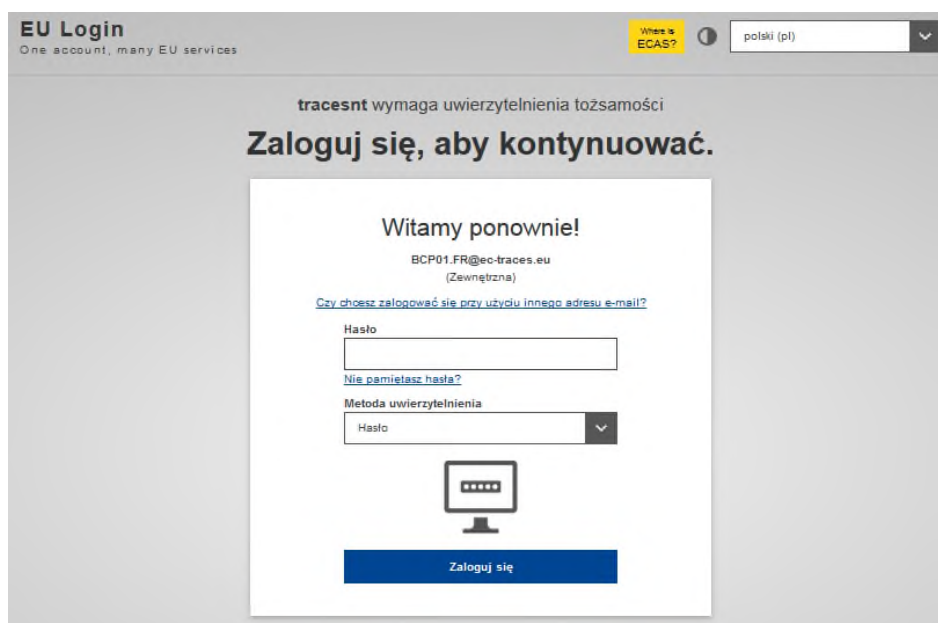


# Wniosek o funkcję w systemie TRACES NT.

## 1.1. Otwórz stronę „TRACES NT”: <https://webgate.ec.europa.eu/tracesnt/login>



1.2. Kliknij zielony przycisk „Zaloguj do systemu Traces”. Po kliknięciu nastąpi przekierowanie do strony logowania „EU Login”.



1.3. Wprowadź dane konta **EU Login** (adres e-mail i hasło).

► **Uwaga:** Jeśli nie masz jeszcze konta w systemie EU Login, tutaj dowiesz się jak to zrobić: [Jak założyć konto w systemie EU Login.](#)

1.4. Kliknij „Zaloguj się”

1.5. Po zalogowaniu wybierz funkcję, która pozwoli Ci uzyskać dostęp do systemu TRACES NT.

## Jako podmiot:

**2.1.** Wybierz „Państwo”, „Funkcja” i „Obszar” z listy rozwijanej, a następnie kliknij przycisk „Wyszukaj”

Wybierz istniejący podmiot Złóż wniosek o zezwolenie

Państwo: 🇵🇱 Polska (PL)

Sekcja: ▼

Rodzaj działalności: ▼

Wyszukaj:  Wyszukaj

Nazwa:

Ostatnia aktywność: ▼

Processed agricultural products for use as feed (E)

Processed agricultural products for use as food (D)

Unprocessed plant products (A)

Vegetative propagating material and seeds for cultivation (F)

**Fishing (UE & Państwo trzecie)**

CATCH fishery products (CFFP)

CATCH ports (CP)

CATCH vessels (CATCH)

Master of Vessel (CMV)

**Inne (UE)**

Control point (CP)

Onward transportation facility (OTF)

**Feed and Food of Non-Animal Origin (UE & Państwo trzecie)**

**Feed and Food of Non-Animal Origin (NON\_ANIMAL\_ORIGIN\_FOOD\_AND\_FEED)**

**Przywożone produkty z drewna (UE & Państwo trzecie)**

FLEGT (FLEGT)

**Rośliny (UE & Państwo trzecie)**

Plant Nurseries (PLANTS)

**Inne (UE & Państwo trzecie)**

Responsible For the Load (Freight Forwarder) (RFL)

Prawo prywatności | Źródła | Kontakt | Góra strony

Wybierz istniejący podmiot Złóż wniosek o zezwolenie

Państwo: 🇵🇱 Polska (PL)

Sekcja: Feed and Food of Non-Animal Origin (NON\_ANIMAL\_C) ▼

Rodzaj działalności: ▼

Wyszukaj:  Wyszukaj

Nazwa:

Adres:

Działalność:

Rozpocznij wyszukiwanie, klikając przycisk "Szukaj".

Wybierz istniejący podmiot Złóż wniosek o zezwolenie

Państwo: 🇵🇱 Polska (PL)

Sekcja: Feed and Food of Non-Animal Origin (NON\_ANIMAL\_C) ▼

Rodzaj działalności: Importer ▼

Wyszukaj:  Wyszukaj

Nazwa:

Adres:

Działalność:

Rozpocznij wyszukiwanie, klikając przycisk "Szukaj".

**2.2.** Po kliknięciu „Wyszukaj” system wyświetla wszystkie wyniki spełniające podane kryteria wyszukiwania.

< Wybierz istniejący podmiot + Utwórz nowy podmiot [Złóż wniosek o zezwolenie](#)

Państwo: 🇵🇱 Polska (PL) \*

Sekcja: Feed and Food of Non-Animal Origin (NON\_ANIMAL\_C)

Rodzaj działalności: Importer

Wyszukaj:  🔍 Wyszukaj

Czy naprawdę nie udało się znaleźć podmiotu, do którego należysz? Wyłącznie w takim przypadku możesz rozważyć utworzenie nowego przedsiębiorstwa, korzystając z przycisku powyżej.

Nazwa	Adres	Działalność	
BarBar	Rokietnica 345 37-562 Rokietnica k. Przemysła 🇵🇱 Polska	<ul style="list-style-type: none"> <li>➤ Importer (NON_ANIMAL_ORIGIN_FOOD_AND_FEED) <span>Nowy</span></li> </ul>	<input type="checkbox"/>
Halpol sp z o o Centralny Rejestr Działalności Gospodarczej: 1234567	ul.Borowa 40 10-835 Olsztyn 🇵🇱 Polska	<ul style="list-style-type: none"> <li>➤ Importer (NON_ANIMAL_ORIGIN_FOOD_AND_FEED) <span>Ważny</span></li> <li>➤ Odpowiedzialny za przesyłkę (RFL) <span>Ważny</span></li> <li>➤ Odpowiedzialny za przesyłkę (RFL) <span>Ważny</span></li> <li>➤ Zakład produkujący rośliny (PLANTS) <span>Nowy</span></li> <li>➤ Zakład produkujący rośliny (PLANTS) <span>Nowy</span></li> </ul>	<input type="checkbox"/>
INT Dariusz Kotara	Mickiewicza 6/21 28-200 Staszów 🇵🇱 Polska	<ul style="list-style-type: none"> <li>➤ Importer (NON_ANIMAL_ORIGIN_FOOD_AND_FEED) <span>Nowy</span></li> <li>➤ Odpowiedzialny za przesyłkę (RFL) <span>Nowy</span></li> </ul>	<input type="checkbox"/>

**2.3.** Po znalezieniu organu na liście zaznacz pole „Wybierz” po prawej stronie, a następnie kliknij zielony przycisk „Złóż wniosek o zezwolenie”, aby przesłać wniosek do akceptacji.

< Wybierz istniejący podmiot + Utwórz nowy podmiot [Złóż wniosek o zezwolenie](#)

Państwo: 🇵🇱 Polska (PL) \*


Sekcja: Feed and Food of Non-Animal Origin (NON\_ANIMAL\_C)

Rodzaj działalności: Importer

Wyszukaj:  🔍 Wyszukaj

Czy naprawdę nie udało się znaleźć podmiotu, do którego należysz? Wyłącznie w takim przypadku możesz rozważyć utworzenie nowego przedsiębiorstwa, korzystając z przycisku powyżej.

Nazwa	Adres	Działalność	
BarBar	Rokietnica 345 37-562 Rokietnica k. Przemysła 🇵🇱 Polska	<ul style="list-style-type: none"> <li>➤ Importer (NON_ANIMAL_ORIGIN_FOOD_AND_FEED) <span>Nowy</span></li> </ul>	<input type="checkbox"/>
Halpol sp z o o Centralny Rejestr Działalności Gospodarczej: 1234567	ul.Borowa 40 10-835 Olsztyn 🇵🇱 Polska	<ul style="list-style-type: none"> <li>➤ Importer (NON_ANIMAL_ORIGIN_FOOD_AND_FEED) <span>Ważny</span></li> <li>➤ Odpowiedzialny za przesyłkę (RFL) <span>Ważny</span></li> <li>➤ Odpowiedzialny za przesyłkę (RFL) <span>Ważny</span></li> <li>➤ Zakład produkujący rośliny (PLANTS) <span>Nowy</span></li> <li>➤ Zakład produkujący rośliny (PLANTS) <span>Nowy</span></li> </ul>	<input checked="" type="checkbox"/>
INT Dariusz Kotara	Mickiewicza 6/21 28-200 Staszów 🇵🇱 Polska	<ul style="list-style-type: none"> <li>➤ Importer (NON_ANIMAL_ORIGIN_FOOD_AND_FEED) <span>Nowy</span></li> <li>➤ Odpowiedzialny za przesyłkę (RFL) <span>Nowy</span></li> </ul>	<input type="checkbox"/>



2.4. System wyświetla okno podręczne, w którym można wprowadzić (ale nie trzeba) dodatkowe dane takie jak: „Wiadomość”, „Adres e-mail” oraz „Numer telefonu”. Po wprowadzeniu dodatkowych informacji lub pozostawieniu pustych pól kliknij „Prześlij wniosek o zezwolenie”.

Potwierdź wniosek o zezwolenie dla Halpol sp z o o

Opcjonalnie, możesz dostarczyć dodatkowe przydatne informacje

Wiadomość:

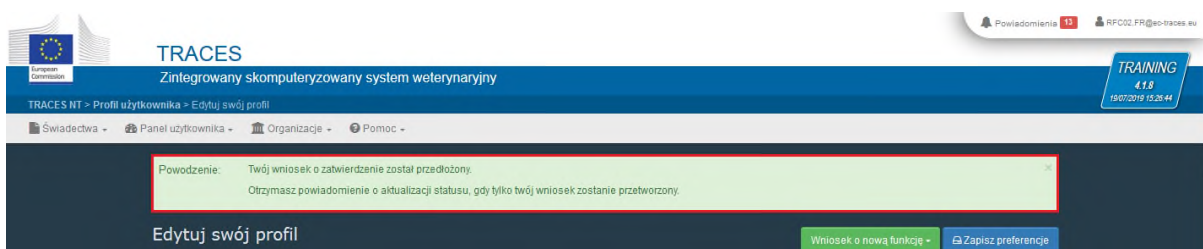
Adres e-mail:

Numer telefonu:

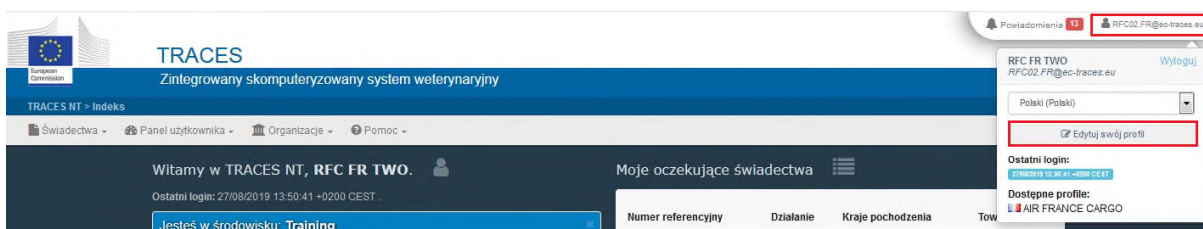
Anuluj Prześlij wniosek o zezwolenie

Nazwa	Adres	Działalność
BarBar	Rokietnica 345 37-562 Rokietnica k. Przemysła Polska	Importer (NON ANIMAL ORIGIN FOOD AND FEED) Nowy
Halpol sp z o o Centralny Rejestr Działalności Gospodarczej: 1234567	ul. Borowa 40 10-835 Olsztyn Polska	Importer (NON ANIMAL ORIGIN FOOD AND FEED) Ważny Odpowiedzialny za przesyłkę (RFL) Ważny Odpowiedzialny za przesyłkę (RFL) Ważny

2.5. U góry strony pojawi się zielony komunikat informujący, że Twój wniosek został pomyślnie przesłany! Zostaniesz powiadomiony, kiedy Twoja prośba zostanie rozpatrzona.



2.6. W zakładce „Twoje funkcje” możesz sprawdzić status wszystkich swoich wniosków, a także posortować je według statusu: „Wniosek złożono”, „Zawieszony” i „Ważny”. Możesz dodatkowo usunąć funkcję.



Twoje funkcje

Filtruj status  2 Wniosek złożono  0 Zawieszony Wniosek o nową funkcję -

1 Ważny

Podmiot	<b>AIR FRANCE CARGO</b> > Control point (CP) <b>Nowy</b> > Odpowiedzialny za przesyłkę (RFL) <b>Ważny</b> 95763 Roissy Ch De Gaulle Cedex 🇫🇷 Francja (FR)	<b>Ważny</b>	
Podmiot	<b>Halpol sp z o o</b> > Importer (NON_ANIMAL_ORIGIN_FOOD_AND_FEED) <b>Ważny</b> > Odpowiedzialny za przesyłkę (RFL) <b>Ważny</b> > Odpowiedzialny za przesyłkę (RFL) <b>Ważny</b> > Zakład produkujący rośliny (PLANTS) <b>Nowy</b> > Zakład produkujący rośliny (PLANTS) <b>Nowy</b> 10-835 Olsztyń 🇵🇱 Polska (PL)	<b>Wniosek złożono</b>	
Podmiot	<b>HEDU LOAD</b> 75000 PARIS 🇫🇷 Francja (FR)	<b>Wniosek złożono</b>	

2.7. Zawsze możesz poprosić o dodatkową funkcję, klikając przycisk „Wniosek o nową funkcję”.

Twoje funkcje

Filtruj status  2 Wniosek złożono  0 Zawieszony Wniosek o nową funkcję -

1 Ważny

Podmiot	<b>AIR FRANCE CARGO</b> > Control point (CP) <b>Nowy</b> > Odpowiedzialny za przesyłkę (RFL) <b>Ważny</b> 95763 Roissy Ch De Gaulle Cedex 🇫🇷 Francja (FR)	<b>Ważny</b>	
Podmiot	<b>Halpol sp z o o</b> > Importer (NON_ANIMAL_ORIGIN_FOOD_AND_FEED) <b>Ważny</b> > Odpowiedzialny za przesyłkę (RFL) <b>Ważny</b> > Odpowiedzialny za przesyłkę (RFL) <b>Ważny</b> > Zakład produkujący rośliny (PLANTS) <b>Nowy</b> > Zakład produkujący rośliny (PLANTS) <b>Nowy</b> 10-835 Olsztyń 🇵🇱 Polska (PL)	<b>Wniosek złożono</b>	
Podmiot	<b>HEDU LOAD</b> 75000 PARIS 🇫🇷 Francja (FR)	<b>Wniosek złożono</b>	

# Jak utworzyć nowy Podmiot w systemie TRACES NT

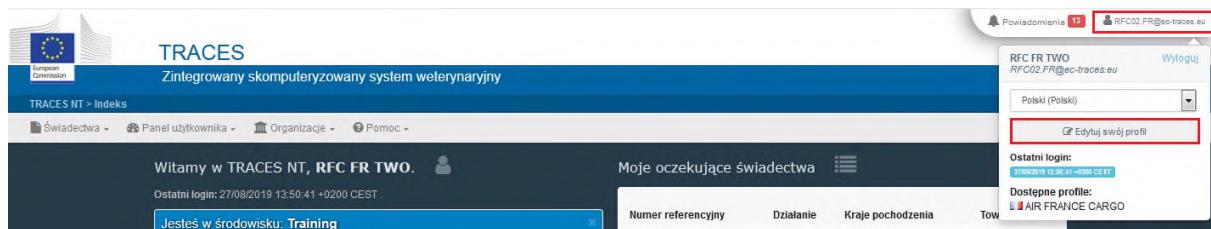
W przypadku, gdy nie możesz znaleźć podmiotu w systemie, na przykład, kiedy prosisz o nową funkcję w systemie lub wypełniasz świadectwo CHED-D, możesz zarejestrować nowe podmioty, wykonując poniższe czynności. Taki nowo zarejestrowany podmiot musi zostać zatwierdzony przez odpowiedni organ, aby był w pełni użyteczny.

► **Uwaga:** przed utworzeniem nowego podmiotu upewnij się, że Twoja firma nie została już zarejestrowana w systemie.

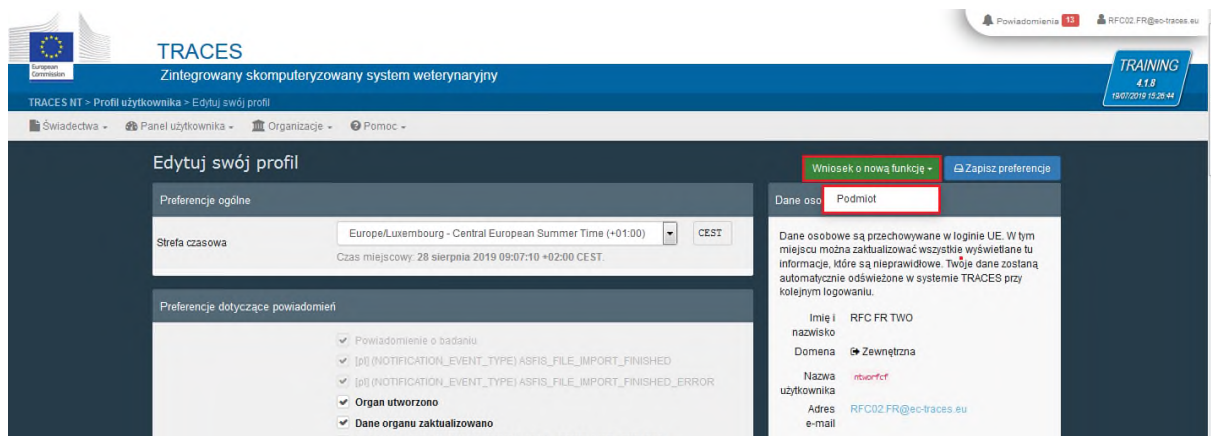
## Tworzenie nowego podmiotu, przy pierwszym dostępie do systemu

Jeśli nie możesz znaleźć podmiotu, do którego należysz, rejestrując się w systemie TRACES NT, możesz utworzyć nowego.

**3.1.** Po kliknięciu na swój profil w prawym górnym rogu, kliknij „Edytuj swój profil”.



**3.2.** Kliknij zielony przycisk „Wniosek o nową funkcję”, a następnie wybierz „Podmiot”.



### 3.3. Kliknij zielony przycisk “Utwórz nowy podmiot”.

The screenshot shows the 'Wybierz istniejący podmiot' (Select existing entity) page in the TRACES system. At the top right, a green button '+ Utwórz nowy podmiot' (Create new entity) is highlighted with a red box. A tooltip message is displayed over this button, asking: 'Czy naprawdę nie udało się znaleźć podmiotu, do którego należy?' (Did it really not succeed in finding the entity you belong to?). It suggests that if not found, the user can create a new entity by clicking the button above. The main form contains fields for 'Państwo' (Country) set to 'Polska (PL)', 'Sektora' (Sector) set to 'Feed and Food of Non-Animal Origin (NON\_ANIMAL\_C)', and 'Rodzaj działalności' (Type of activity). Below the form is a table of existing entities with columns for 'Nazwa', 'Adres', and 'Działalność'.

### 3.4. Wprowadź dane podmiotu, takie jak:

- A. Nazwa
- B. Państwo
- C. Miasto
- D. Adres
- E. Numer telefonu, Faks, Adres e-mail lub Url sieci Web.

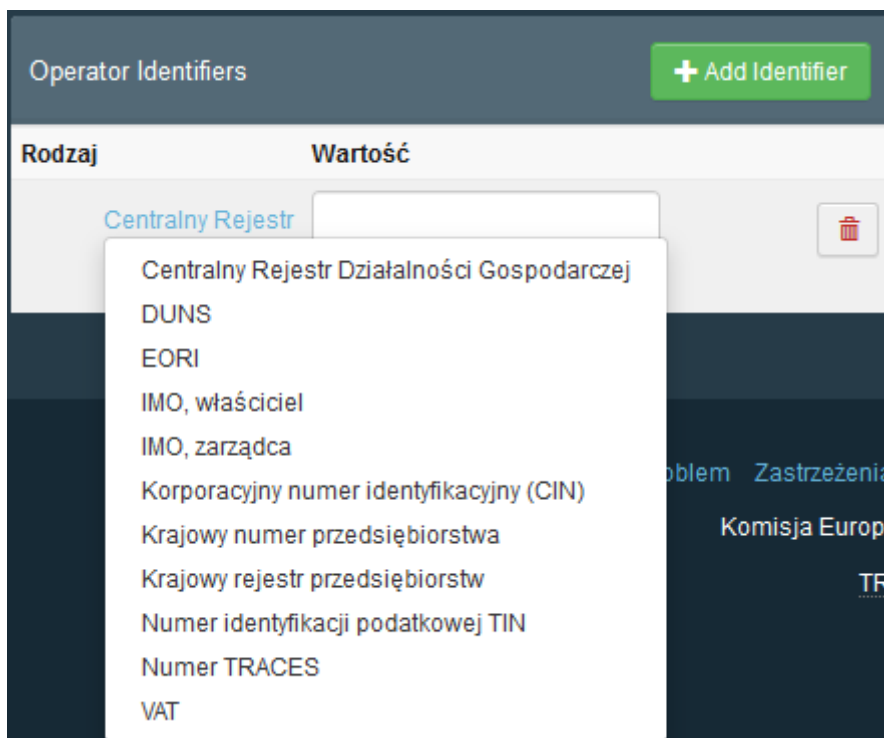
Klikając niebieską strzałkę, możesz wybrać rodzaj informacji kontaktowych, które chcesz podać. Klikając zielony + znak za polem, możesz dodać dodatkowe pola danych kontaktowych.

► **Uwaga:** Wszystkie pola oznaczone czerwoną gwiazdką \* są obowiązkowe.

The screenshot shows the 'Utwórz podmiot, aby wnioskować o dołączenie do ntworfcf' (Create entity to apply for connection to ntworfcf) page. A red box highlights the 'Operator Details' form. The fields include: 'Nazwa' (Name) with value 'PODMIOT-CHEED', 'Państwo' (Country) set to 'Polska (PL)', 'Region' (Region), 'Miasto' (City) with a dropdown menu open showing a list of locations including '22-100 Chełm', '22-175 Dorohusk', '22-400 Zamość', etc., 'Adres' (Address), 'Współrzędne' (Coordinates), and 'Numer telefonu' (Phone number). The 'Operator Identifiers' section is also visible at the bottom of the form.

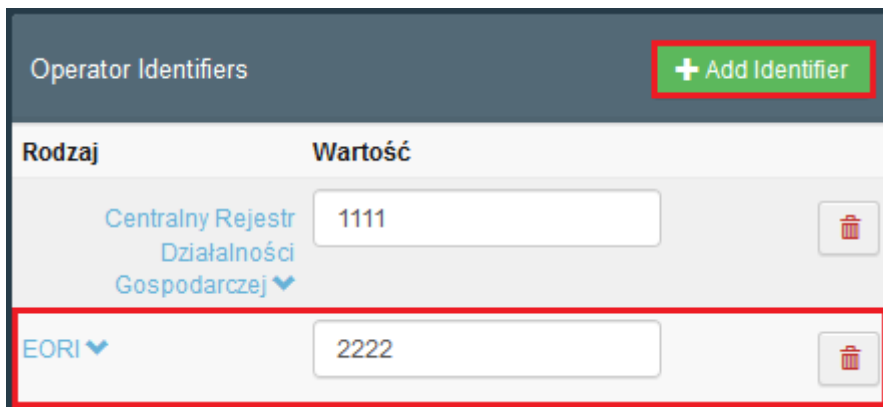


**3.5.** Kliknij „+Add Identifier”, a następnie wprowadź “Operator Identifiers” swojego podmiotu i wybierz jej typ z listy. To pole nie jest obowiązkowe przy tworzeniu nowego podmiotu.



The screenshot shows the 'Operator Identifiers' section of a form. At the top right, there is a green button labeled '+ Add Identifier'. Below it is a table with two columns: 'Rodzaj' (Type) and 'Wartość' (Value). The first row has 'Centralny Rejestr' in the 'Rodzaj' column and an empty input field in the 'Wartość' column. A dropdown menu is open over the 'Centralny Rejestr' text, listing various identifier types: Centralny Rejestr Działalności Gospodarczej, DUNS, EORI, IMO, właściciel, IMO, zarządca, Korporacyjny numer identyfikacyjny (CIN), Krajowy numer przedsiębiorstwa, Krajowy rejestr przedsiębiorstw, Numer identyfikacji podatkowej TIN, Numer TRACES, and VAT. A trash icon is visible to the right of the input field.

Możesz dodać więcej niż jeden „Identifier”.



The screenshot shows the 'Operator Identifiers' section of a form. At the top right, there is a green button labeled '+ Add Identifier'. Below it is a table with two columns: 'Rodzaj' (Type) and 'Wartość' (Value). The first row has 'Centralny Rejestr Działalności Gospodarczej' in the 'Rodzaj' column and '1111' in the 'Wartość' column. The second row has 'EORI' in the 'Rodzaj' column and '2222' in the 'Wartość' column. Both rows have a trash icon to the right of the input field. The entire table area is highlighted with a red border.

**3.6.** Wybierz z listy „Rozdział lub działalność”, następnie wypełnij pola: „Sekcja” oraz „Działalność”, które są obowiązkowe.

The image shows two side-by-side screenshots of a web form for activity details. Both screenshots have a header 'Rozdział lub działalność' with a dropdown menu set to 'Inne'. The left screenshot shows the 'Activity details' section with a dropdown menu for 'Działalność' open, listing options: 'No sections', 'Inne (UE)', 'Control point (CP)', 'Onward transportation facility (OTF)', 'Inne (UE & Państwo trzecie)', 'Responsible For the Load (Freight Forwarder) (RFL)', and 'Transporter (TRANSPORTER)'. The right screenshot shows the form with 'Sekcja' set to 'Responsible For the Load (Freight Forwarder) (RFL)', 'Działalność' set to 'No type', and 'Identyfikator' set to 'Odpowiedzialny za przesyłkę'. Below this, there are fields for 'Ważny od dnia', 'Ważny do dnia', 'Data publikacji', and 'Data rozpoczęcia stosowania', each with a calendar icon and '+02:00 CEST' offset. At the bottom, there is a section for 'Assigned responsible authorities' with a search bar and a table with columns: 'Nazwa', 'Adres', 'Funkcja', and 'Kod'.

**3.7.** Na koniec kliknij „Utwórz nowy podmiot”

The image shows a screenshot of a web form for creating a new entity. The form is titled 'Utwórz podmiot, aby wnioskować o dołączenie do ntworcfc'. The 'Operator Details' section has 'Nazwa' set to 'PODMIOT-CHEDD', 'Państwo' set to 'Polska (PL)', and 'Region' empty. The 'Rozdział lub działalność' section has a dropdown menu set to 'Inne'. A red box highlights the 'Utwórz nowy podmiot' button. The top navigation bar includes 'Panel użytkownika', 'Organizacje', and 'Pomoc'.

3.8. Jeśli chcesz, wprowadź dodatkowe i nieobowiązkowe informacje w wyskakującym oknie. Następnie kliknij „Prześlij wniosek o zezwolenie”.

Potwierdź wniosek o zezwolenie dla PODMIOT-CHEDD

Opcjonalne, możesz dostarczyć dodatkowe przydatne informacje

Wiadomość

Adres e-mail: name@domain.com

Numer telefonu: +32 02 123456

Anuluj Prześlij wniosek o zezwolenie

## Tworzenie nowego podmiotu, posiadając funkcję w systemie TRACES NT.

4.1. Kliknij „Organizacje”, a następnie „Podmioty”.

TRACES NT - Indeks

Organizacje

Podmioty

Moje oczekujące świadectwa

Numer referencyjny Działanie Kraje pochodzenia Towary

No pending certificates found

4.2. Kliknij “+ Nowy podmiot”.

Wyszukaj podmioty

Wyszukaj: Podaj nazwę, identyfikator

IF	Nazwa	Państwo	Identyfikatory	Działalność	Pełny adres
WorldUSK7 WW		Belgia	EORI BE0430155012 Numer TRACES BE-ORG-OP-2	Importeur ekologiczny (ORGANIC IMPORTER) <b>Ważny</b>	via Savigliano 52 7822 Ghislenghien
MacDoym4 Ltd		Belgia	Centralny Rejestr Działalności Gospodarczej BE0431621987 EORI BE0431621987	Importeur ekologiczny (ORGANIC IMPORTER) 21160 <b>Ważny</b> Podmiot ekologiczny (ORGANIC OPERATOR) 21160 <b>Ważny</b>	Turbinestraat 47 1190 Bruxelles (Forest)

**4.3.** Wprowadź dane podmiotu, takie jak:

- A. Nazwa
- B. Państwo
- C. Miasto
- D. Adres
- E. Numer telefonu, Faks, Adres e-mail lub Url sieci Web.

Klikając niebieską strzałkę, możesz wybrać rodzaj informacji kontaktowych, które chcesz podać. Klikając zielony + znak za polem, możesz dodać dodatkowe pola danych kontaktowych.

- ▶ **Uwaga:** Wszystkie pola oznaczone czerwoną gwiazdką \* są obowiązkowe.
- ▶ **Uwaga:** Jeśli na górze strony pojawi się niebieskie pole z istniejącymi podmiotami pasującymi do informacji podanych w „Nazwa”, „Państwo” i „Miasto”, upewnij się, że nie tworzysz duplikatu istniejącego podmiotu.

**4.4.** Kliknij „+Add Identifier”, a następnie wprowadź „Operator Identifiers” swojego podmiotu i wybierz jej typ z listy. To pole nie jest obowiązkowe przy tworzeniu nowego podmiotu.

Rodzaj	Wartość
Centralny Rejestr	

Możesz dodać więcej niż jeden „Identifier”.

Operator Identifiers + Add Identifier

Rodzaj	Wartość	
Centralny Rejestr Działalności Gospodarczej ▾	1111	
EORI ▾	2222	

4.5. Dodaj „Działalność podmiotu” klikając „+ Dodaj działalność”.

Utwórz

Działalność podmiotu + Dodaj działalność

Brak działalności podmiotu.

Użytkownicy

4.6. Wypełnij pola: „Sekcja” oraz „Działalność”, które są obowiązkowe.

Działalność podmiotu + Dodaj działalność

**Nowy**

Informacje na temat działalności

Sekcja	Wybierz sekcję
Działalność	<ul style="list-style-type: none"> <li>Processed agricultural products for use as feed (E)</li> <li>Processed agricultural products for use as food (D)</li> <li>Unprocessed plant products (A)</li> <li>Vegetative propagating material and seeds for cultivation (F)</li> <li><b>Fishing (UE &amp; Państwo trzecie)</b></li> <li>CATCH fishery products (CFFP)</li> <li>CATCH ports (CP)</li> <li>CATCH vessels (CATCH)</li> <li>Master of Vessel (CMV)</li> <li><b>Inne (UE)</b></li> <li>Control point (CP)</li> <li>Onward transportation facility (OTF)</li> <li><b>Feed and Food of Non-Animal Origin (UE &amp; Państwo trzecie)</b></li> <li><b>Feed and Food of Non-Animal Origin (NON_ANIMAL_ORIGIN_FOOD_AND_FEED)</b></li> <li><b>Przywożone produkty z drewna (UE &amp; Państwo trzecie)</b></li> <li>FLEGT (FLEGT)</li> <li><b>Rośliny (UE &amp; Państwo trzecie)</b></li> <li>Plant Nurseries (PLANTS)</li> <li><b>Inne (UE &amp; Państwo trzecie)</b></li> <li>Responsible For the Load (Freight Forwarder) (RFL)</li> </ul>
Identyfikator	
Ważny od dnia	
Ważny do dnia	
Data publikacji	
Data rozpoczęcia stosowania	

Uwagi

Wyszukaj uwagi:

Działalność podmiotu - ↗ ↘ + Dodaj działalność

▼ Feed and Food of Non-Animal Origin (NON\_ANIMAL\_ORIGIN\_FOOD\_AND\_FEED) Nowy 🗑️ ⏸️ ✅

▼ Informacje na temat działalności

Sekcja  \*

Działalność  \*

Identyfikator

Ważny od dnia

Importer

4.7. Możesz dodać więcej niż jedną „Działalność podmiotu”, klikając „+ Dodaj działalność”.

Działalność podmiotu - ↗ ↘ + Dodaj działalność

➤ Importer Feed and Food of Non-Animal Origin (NON\_ANIMAL\_ORIGIN\_FOOD\_AND\_FEED) Nowy 🗑️ ⏸️ ✅

➤ Exporter Feed and Food of Non-Animal Origin (NON\_ANIMAL\_ORIGIN\_FOOD\_AND\_FEED) Nowy 🗑️ ⏸️ ✅

4.8. Następnie kliknij „Utwórz” w prawym górnym rogu strony.